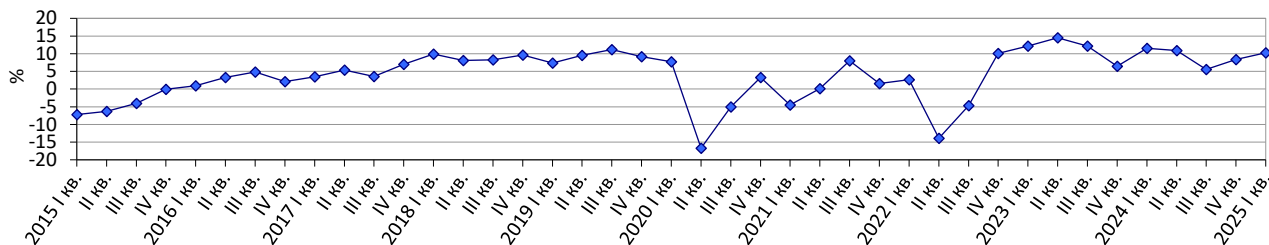


## Очікування підприємств роздрібно́ї торгівлі в I кварталі 2025 року щодо перспектив розвитку їх ділової активності

У I кварталі 2025р. *індикатор ділової впевненості в роздрібній торгівлі*<sup>1</sup> підвищився порівняно із IV кварталом 2024р. на 1,9 в.п. і становить плюс 10,3%.

### Індикатор ділової впевненості в роздрібній торгівлі

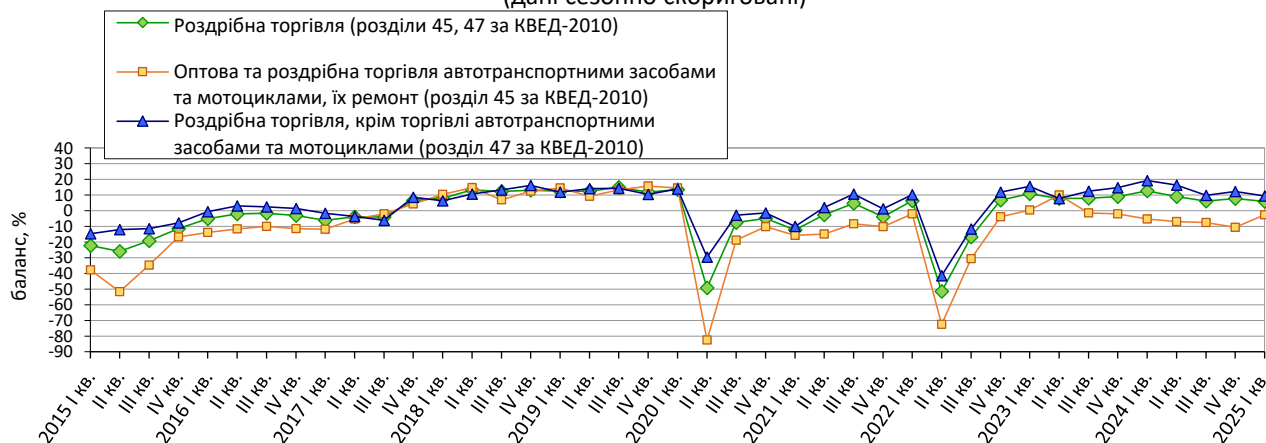


Усі складові для розрахунку цього індикатора мають такі сезонно скориговані значення балансів:

❖ щодо обсягу продажу (обороту) в жовтні-грудні 2024р. – плюс 19,1%, а очікування за цим показником у I кварталі 2025р. становлять плюс 5,9%;

### Очікувані зміни обсягу продажу (обороту) в роздрібній торгівлі

(дані сезонно скориговані)



❖ оцінка поточного обсягу запасів товарів становить мінус 5,8%.

### Оцінка поточного обсягу запасів товарів у роздрібній торгівлі

(дані сезонно скориговані)



**Примітки.** Дані наведено без урахування тимчасово окупованої території Автономної Республіки Крим, м. Севастополя та частини тимчасово окупованих територій у Донецькій та Луганській областях, із II кварталу 2022 року – без урахування тимчасово окупованих російською федерацією територій та частини територій, на яких ведуться (велися) бойові дії.

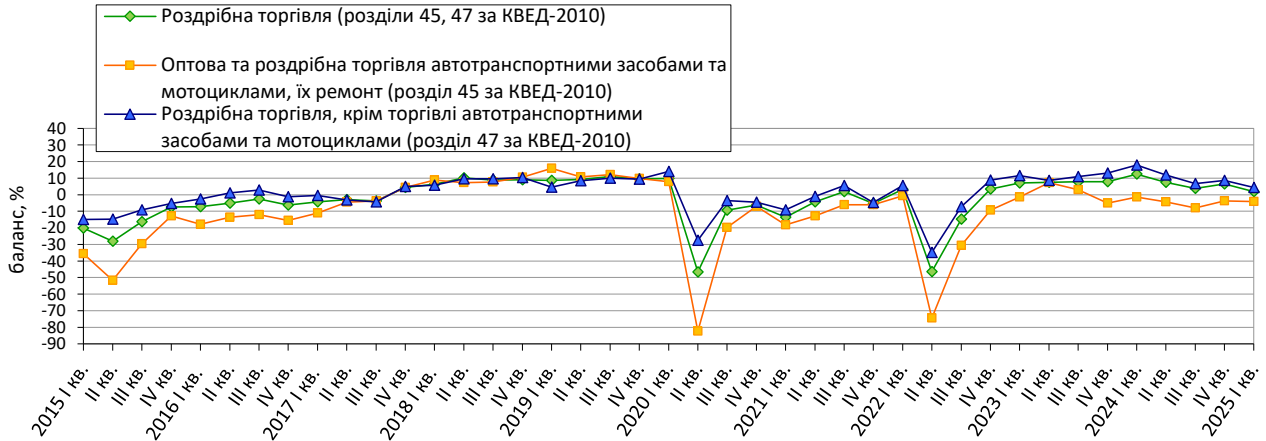
<sup>1</sup> Індикатор обчислено відповідно до Методики розрахунку індикаторів ділових очікувань, затвердженої наказом Держстату від 03.12.2021 № 301 (у редакції наказу Держстату від 22 листопада 2024 року № 268).

За результатами обстеження підприємств роздрібної торгівлі виявлено такі **очікування респондентів** щодо стану їх ділової активності на I квартал 2025р. порівняно з попереднім кварталом.

- Уповільнення темпів збільшення обсягу замовлень товарів у роздрібній торгівлі.

### Очікувані зміни обсягу замовлень товарів у роздрібній торгівлі

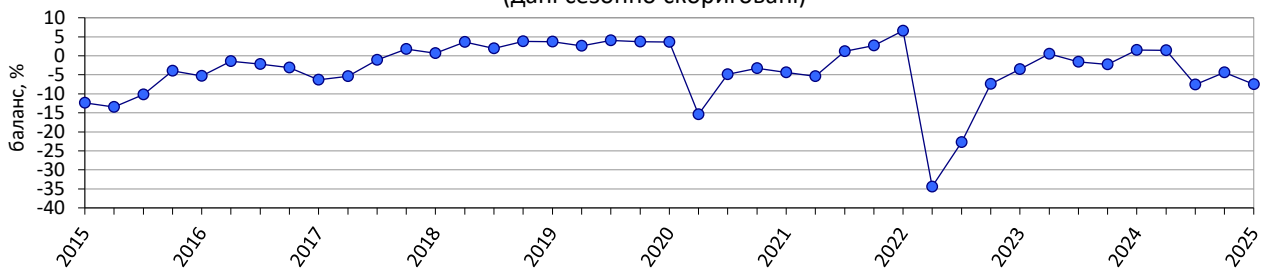
(дані сезонно скориговані)



- Зменшення кількості працівників на підприємствах роздрібної торгівлі.

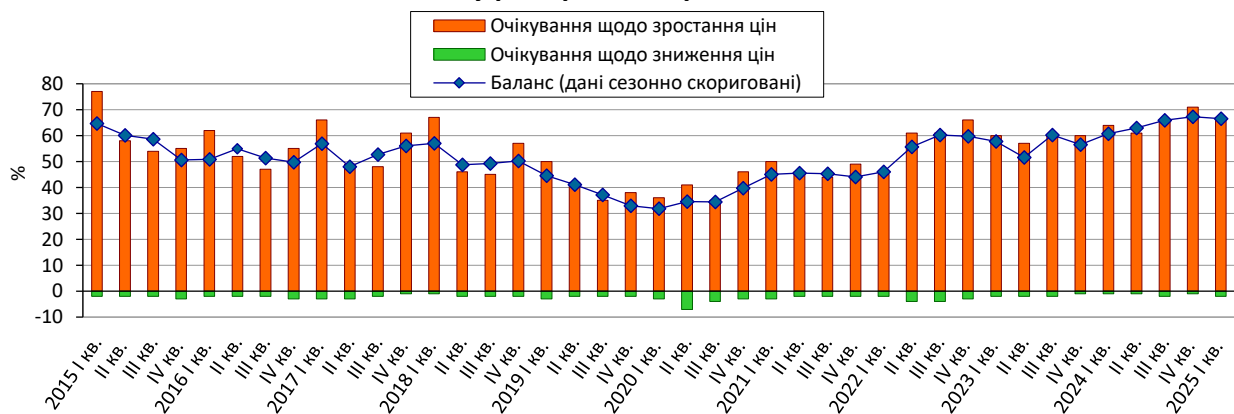
### Очікувані зміни кількості працівників на підприємствах роздрібної торгівлі

(дані сезонно скориговані)



- Зростання цін реалізації товарів у роздрібній торгівлі.

### Очікувані зміни цін реалізації товарів у роздрібній торгівлі



**Результати опитування підприємств роздрібної торгівлі  
в січні 2025 року**

(відсотків до загальної кількості опитаних підприємств)

Роздрібна торгівля (розділи 45, 47 за КВЕД-2010)	Результати опитування 398 підприємств						
	<b>Як змінився обсяг продажу (оборот) за жовтень-грудень 2024р.</b>	збільшився	не змінився	зменшився	не відповідали	баланс	зміна балансу до попереднього кварталу, в.п.
	53	24	23	0	30	6	
<b>Як Ви оцінюєте поточний обсяг запасів товарів</b>	дуже великий (вище норми)	достатній (нормальний для сезону)	дуже малий (нижче норми)	немає запасів товарів	баланс	зміна балансу до попереднього кварталу, в.п.	
	2	90	7	1	-5	-2	
<b>У цей час передбачити майбутній розвиток бізнес-ситуації на підприємстві:</b>	легко	досить легко	досить важко	важко	не відповідали	баланс	зміна балансу до попереднього кварталу, в.п.
	1	4	61	34	0	62	-2
<b>Як, на Вашу думку, зміняться в січні-березні 2025р.:</b>	більше	без змін	менше	не відповідали	баланс	зміна балансу до попереднього кварталу, в.п.	
обсяг замовлень товарів у постачальників	19	52	29	0	-10	-21	
обсяг продажу (оборот)	27	36	37	0	-10	-23	
кількість працівників	10	72	18	0	-8	-4	
ціни на товари	67	31	2	0	65	-5	

Оптова та роздрібна торгівля авто-транспортними засобами та мотоциклами, їх ремонт (розділ 45 за КВЕД-2010)	Результати опитування 104 підприємств						
	<b>Як змінився обсяг продажу (оборот) за жовтень-грудень 2024р.</b>	збільшився	не змінився	зменшився	не відповідали	баланс	зміна балансу до попереднього кварталу, в.п.
	34	31	35	0	-1	-15	
<b>Як Ви оцінюєте поточний обсяг запасів товарів</b>	дуже великий (вище норми)	достатній (нормальний для сезону)	дуже малий (нижче норми)	немає запасів товарів	баланс	зміна балансу до попереднього кварталу, в.п.	
	4	91	3	2	1	4	

Продовження

<i>Оптова та роздрібна торгівля авто-транспортними засобами та мотоциклами, їх ремонт (розділ 45 за КВЕД-2010)</i>	<b>У цей час передбачити майбутній розвиток бізнес-ситуації на підприємстві:</b>	легко	досить легко	досить важко	важко	не відповіли	баланс	зміна балансу до попереднього кварталу, в.п.
		0	2	63	35	0	66	4
	<b>Як, на Вашу думку, зміняться в січні-березні 2025р.:</b>	більше	без змін	менше		не відповіли	баланс	зміна балансу до попереднього кварталу, в.п.
	обсяг замовлень товарів у постачальників		12	51	37	0	-25	-11
	обсяг продажу (оборот)		13	43	44	0	-31	-10
	кількість працівників		6	81	13	0	-7	3
	ціни на товари		66	32	2	0	64	6

<i>Роздрібна торгівля, крім торгівлі авто-транспортними засобами та мотоциклами (розділ 47 за КВЕД-2010)</i>	<i>Результати опитування 294 підприємств</i>							
	<b>Як змінився обсяг продажу (оборот) за жовтень-грудень 2024р.</b>	збільшився	не змінився	зменшився	не відповіли	баланс	зміна балансу до попереднього кварталу, в.п.	
		60	21	19	0	41	13	
	<b>Як Ви оцінюєте поточний обсяг запасів товарів</b>	дуже великий (вище норми)	достатній (нормальний для сезону)	дуже малий (нижче норми)	немає запасів товарів	баланс	зміна балансу до попереднього кварталу, в.п.	
		2	90	8	0	-6	-5	
	<b>У цей час передбачити майбутній розвиток бізнес-ситуації на підприємстві:</b>	легко	досить легко	досить важко	важко	не відповіли	баланс	зміна балансу до попереднього кварталу, в.п.
		1	5	61	33	0	60	-5
<b>Як, на Вашу думку, зміняться в січні-березні 2025р.:</b>	більше	без змін	менше		не відповіли	баланс	зміна балансу до попереднього кварталу, в.п.	
обсяг замовлень товарів у постачальників		21	52	26	1	-5	-25	
обсяг продажу (оборот)		32	34	34	0	-2	-26	
кількість працівників		11	70	19	0	-8	-5	
ціни на товари		67	31	2	0	65	-9	