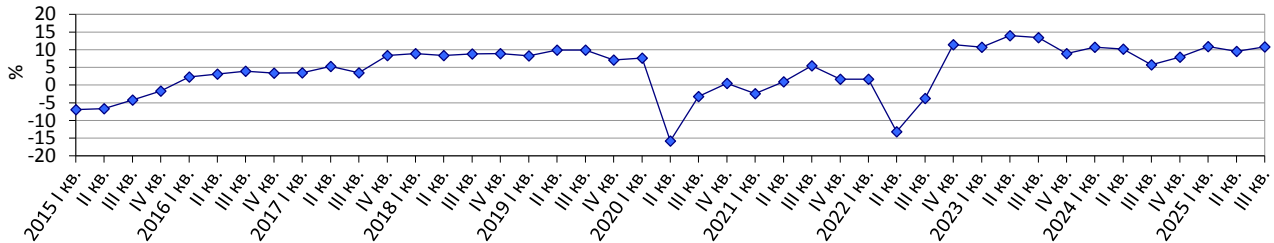


## Очікування підприємств роздрібно́ї торгівлі в III кварталі 2025 року щодо перспектив розвитку їх ділової активності

У III кварталі 2025р. *індикатор ділової впевненості в роздрібній торгівлі*<sup>1</sup> підвищився порівняно з II кварталом 2025р. на 1,3 в.п. і становить плюс 10,8%.

### Індикатор ділової впевненості в роздрібній торгівлі

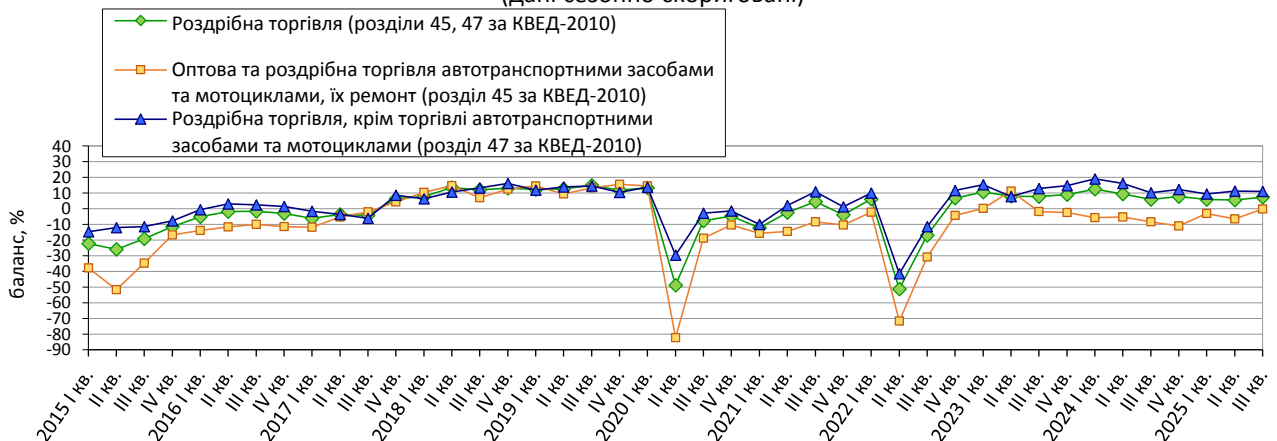


Усі складові для розрахунку цього індикатора мають такі сезонно скориговані значення балансів:

❖ щодо обсягу продажу (обороту) у квітні-червні 2025р. – плюс 20,9%, а очікування за цим показником у III кварталі 2025р. становлять плюс 7,4%;

### Очікувані зміни обсягу продажу (обороту) в роздрібній торгівлі

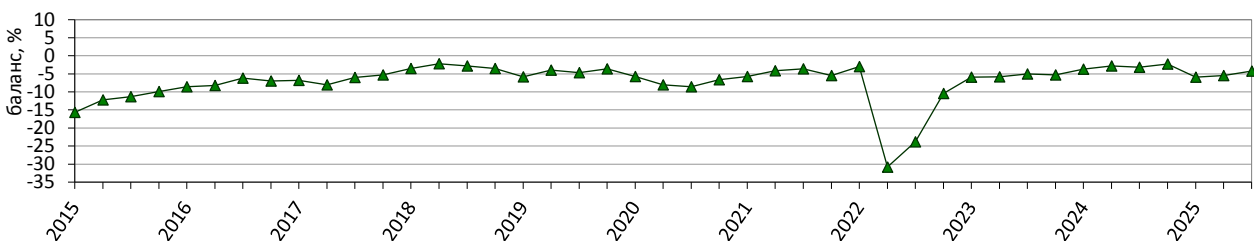
(дані сезонно скориговані)



❖ оцінка поточного обсягу запасів товарів становить мінус 4,2%.

### Оцінка поточного обсягу запасів товарів у роздрібній торгівлі

(дані сезонно скориговані)



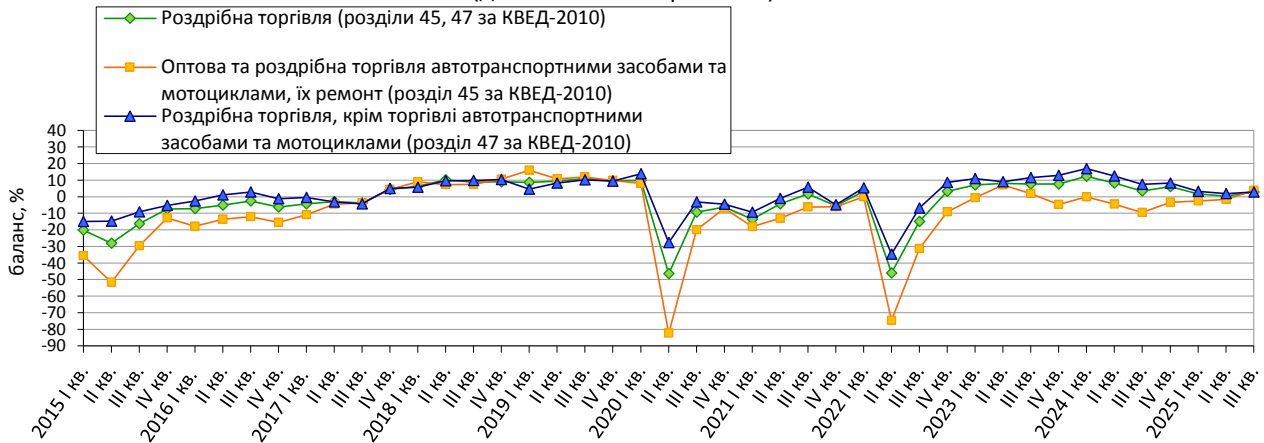
**Примітки.** Дані наведено без урахування тимчасово окупованої території Автономної Республіки Крим, м. Севастополя та частини тимчасово окупованих територій у Донецькій та Луганській областях, із II кварталу 2022 року – без урахування тимчасово окупованих російською федерацією територій та частини територій, на яких ведуться (велися) бойові дії.

<sup>1</sup> Індикатор обчислено відповідно до Методики розрахунку індикаторів ділових очікувань, затвердженої наказом Держстату від 03.12.2021 № 301 (у редакції наказу Держстату від 22 листопада 2024 року № 268).

За результатами обстеження підприємств роздрібної торгівлі виявлено такі **очікування респондентів** щодо стану їх ділової активності на III квартал 2025р. порівняно з попереднім кварталом.

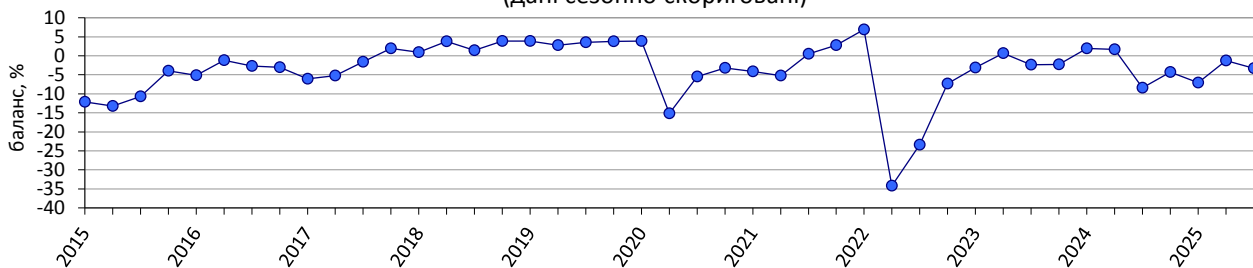
- Збільшення обсягу замовлень товарів у роздрібній торгівлі.

### Очікувані зміни обсягу замовлень товарів у роздрібній торгівлі (дані сезонно скориговані)



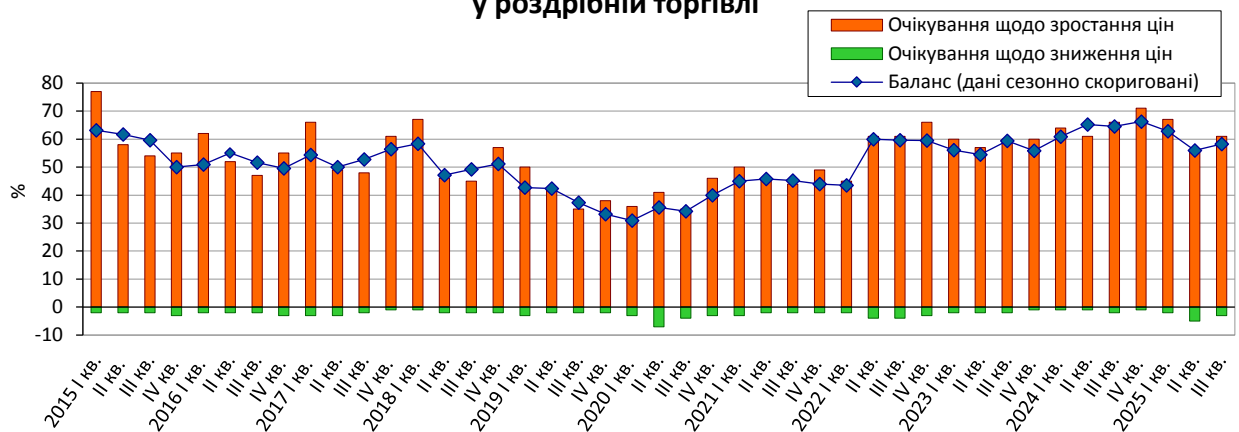
- Зменшення кількості працівників на підприємствах роздрібної торгівлі.

### Очікувані зміни кількості працівників на підприємствах роздрібної торгівлі (дані сезонно скориговані)



- Зростання цін реалізації товарів у роздрібній торгівлі.

### Очікувані зміни цін реалізації товарів у роздрібній торгівлі



**Результати опитування підприємств роздрібної торгівлі  
в липні 2025 року**

(відсотків до загальної кількості опитаних підприємств)

<i>Роздрібна торгівля (розділи 45, 47 за КВЕД-2010)</i>	<i>Результати опитування 407 підприємств</i>						
	<b>Як змінився обсяг продажу (оборот) за квітень-червень 2025р.</b>	збільшився	не змінився	зменшився	не відповідає	баланс	зміна балансу до попереднього кварталу, в.п.
	46	29	25	0	21	18	
<b>Як Ви оцінюєте поточний обсяг запасів товарів</b>	дуже великий (вище норми)	достатній (нормальний для сезону)	дуже малий (нижче норми)	немає запасів товарів	баланс	зміна балансу до попереднього кварталу, в.п.	
	2	91	6	1	-4	2	
<b>У цей час передбачити майбутній розвиток бізнес-ситуації на підприємстві:</b>	легко	досить легко	досить важко	важко	не відповідає	баланс	зміна балансу до попереднього кварталу, в.п.
	0	5	57	38	0	64	4
<b>Як, на Вашу думку, зміняться в липні-вересні 2025р.:</b>	більше	без змін	менше	не відповідає	баланс	зміна балансу до попереднього кварталу, в.п.	
обсяг замовлень товарів у постачальників	25	54	21	0	4	-2	
обсяг продажу (оборот)	35	41	24	0	11	-1	
кількість працівників	13	71	16	0	-3	-2	
ціни на товари	61	36	3	0	58	7	

<i>Оптова та роздрібна торгівля авто-транспортними засобами та мотоциклами, їх ремонт (розділ 45 за КВЕД-2010)</i>	<i>Результати опитування 112 підприємств</i>						
	<b>Як змінився обсяг продажу (оборот) за квітень-червень 2025р.</b>	збільшився	не змінився	зменшився	не відповідає	баланс	зміна балансу до попереднього кварталу, в.п.
	51	32	17	0	34	48	
<b>Як Ви оцінюєте поточний обсяг запасів товарів</b>	дуже великий (вище норми)	достатній (нормальний для сезону)	дуже малий (нижче норми)	немає запасів товарів	баланс	зміна балансу до попереднього кварталу, в.п.	
	3	92	3	2	0	2	

Продовження

<i>Оптова та роздрібна торгівля авто-транспортними засобами та мотоциклами, їх ремонт (розділ 45 за КВЕД-2010)</i>	<b>У цей час передбачити майбутній розвиток бізнес-ситуації на підприємстві:</b>	легко	досить легко	досить важко	важко	не відповіли	баланс	зміна балансу до попереднього кварталу, в.п.
		2	3	61	34	0	61	-3
	<b>Як, на Вашу думку, зміняться в липні-вересні 2025р.:</b>	більше	без змін	менше	не відповіли	баланс	зміна балансу до попереднього кварталу, в.п.	
	обсяг замовлень товарів у постачальників	28	54	18	0	10	-15	
	обсяг продажу (оборот)	30	50	20	0	10	-11	
	кількість працівників	9	81	10	0	-1	0	
	ціни на товари	63	37	0	0	63	1	

<i>Роздрібна торгівля, крім торгівлі авто-транспортними засобами та мотоциклами (розділ 47 за КВЕД-2010)</i>	<i>Результати опитування 295 підприємств</i>							
	<b>Як змінився обсяг продажу (оборот) за квітень-червень 2025р.</b>	збільшився	не змінився	зменшився	не відповіли	баланс	зміна балансу до попереднього кварталу, в.п.	
		44	28	28	0	16	7	
	<b>Як Ви оцінюєте поточний обсяг запасів товарів</b>	дуже великий (вище норми)	достатній (нормальний для сезону)	дуже малий (нижче норми)	немає запасів товарів	баланс	зміна балансу до попереднього кварталу, в.п.	
		1	90	8	1	-7	0	
	<b>У цей час передбачити майбутній розвиток бізнес-ситуації на підприємстві:</b>	легко	досить легко	досить важко	важко	не відповіли	баланс	зміна балансу до попереднього кварталу, в.п.
		0	5	56	39	0	65	5
<b>Як, на Вашу думку, зміняться в липні-вересні 2025р.:</b>	більше	без змін	менше	не відповіли	баланс	зміна балансу до попереднього кварталу, в.п.		
	24	54	22	0	2	3		
обсяг замовлень товарів у постачальників	37	38	25	0	12	3		
обсяг продажу (оборот)	15	66	19	0	-4	-3		
кількість працівників	60	36	4	0	56	9		
ціни на товари								