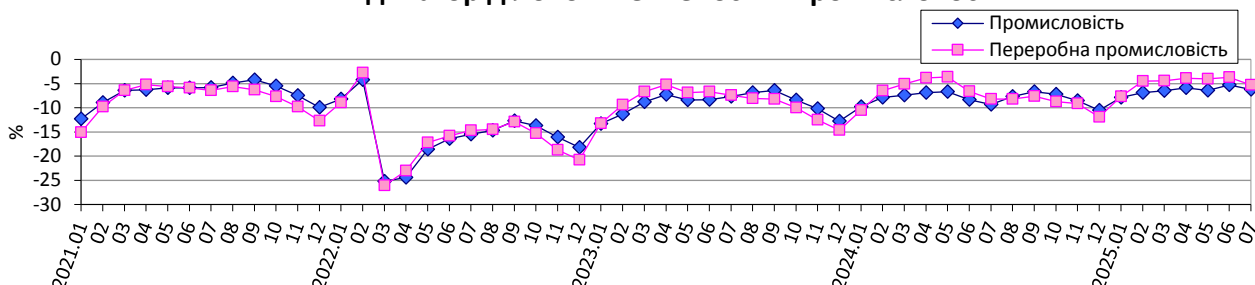


## Очікування промислових підприємств у липні 2025 року щодо перспектив розвитку їх ділової активності

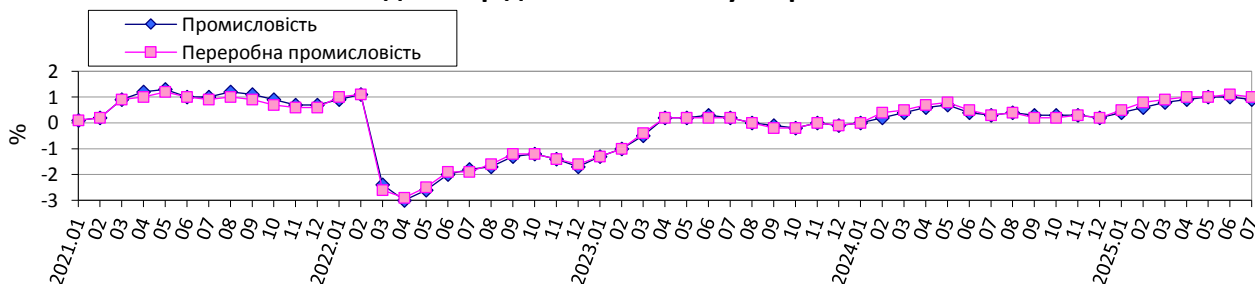
У липні 2025р. **індикатор ділової впевненості в промисловості<sup>1</sup>** знизився порівняно з червнем 2025р. на 0,9 в.п. і становив мінус 6,2%, **у переробній промисловості** цей показник знизився порівняно з попереднім місяцем на 1,6 в.п. і становив мінус 5,3%.

### Індикатор ділової впевненості в промисловості



**Індикатор ділового клімату<sup>1</sup> в промисловості та в переробній промисловості** знизився порівняно з червнем 2025р. на 0,1 в.п. і становив плюс 0,9% та плюс 1% відповідно.

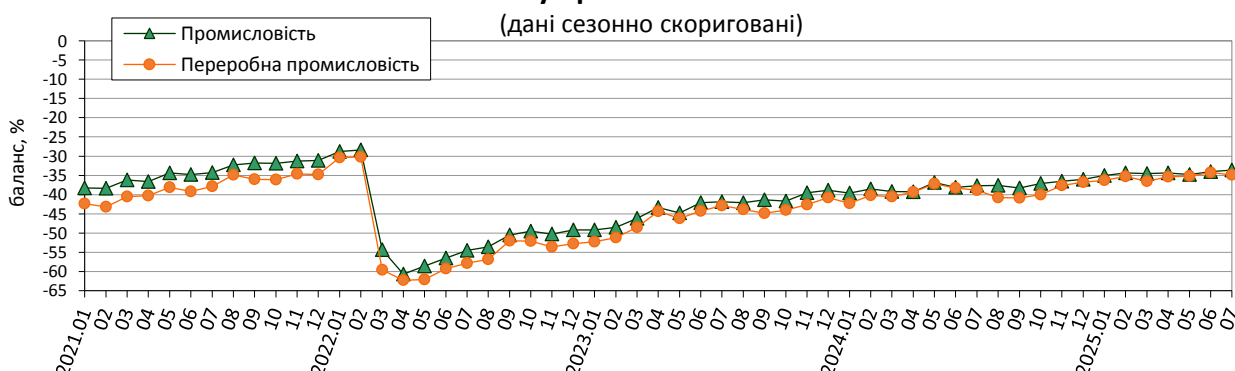
### Індикатор ділового клімату в промисловості



Усі складові для розрахунку вищезазначених індикаторів мають такі сезонно скориговані значення балансів:

❖ оцінка поточного обсягу замовлень на виробництво продукції (попиту) у промисловості становила мінус 33,6%, у переробній промисловості – мінус 34,9%;

### Оцінка поточного обсягу замовлень на виробництво продукції (попиту) у промисловості



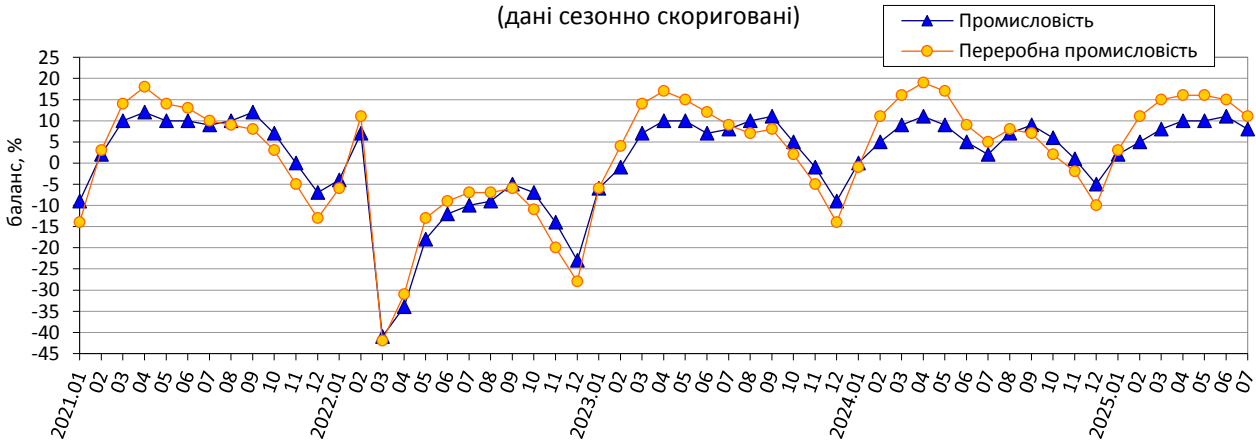
❖ очікування в липні 2025р. щодо обсягу виробництва продукції в найближчі три місяці в промисловості становили плюс 8%, у переробній промисловості – плюс 11%;

**Примітки.** Дані наведено без урахування тимчасово окупованої території Автономної Республіки Крим, м. Севастополя та частини тимчасово окупованих територій у Донецькій та Луганській областях, із березня 2022 року – без урахування тимчасово окупованих російською федерацією територій та частини територій, на яких ведуться (велися) бойові дії.

<sup>1</sup> Індикатор обчислено відповідно до Методики розрахунку індикаторів ділових очікувань, затвердженої наказом Держстату від 03.12.2021 № 301 (у редакції наказу Держстату від 22 листопада 2024 року № 268).

### Очікувані зміни обсягу виробництва продукції в промисловості в наступні три місяці

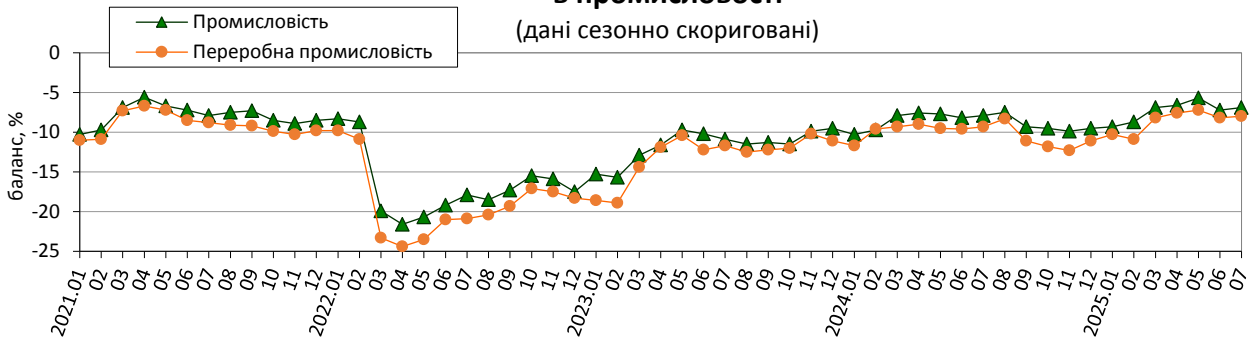
(дані сезонно скориговані)



❖ оцінка поточного обсягу запасів готової продукції в промисловості становила мінус 6,9%, у переробній промисловості – мінус 8%;

### Оцінка поточного обсягу запасів готової продукції в промисловості

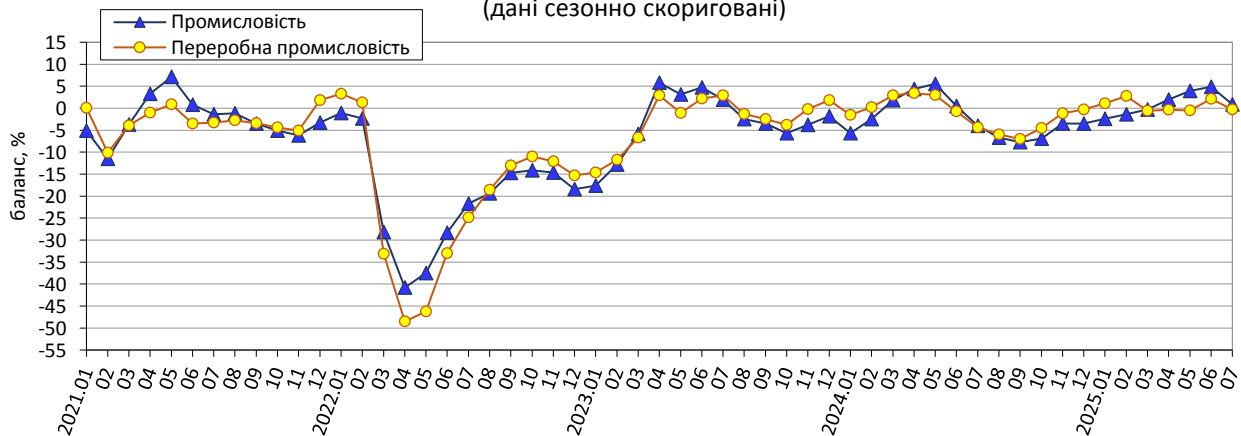
(дані сезонно скориговані)



❖ оцінка в липні 2025р. обсягу виробництва продукції за попередні три місяці в промисловості становила плюс 0,9%, у переробній промисловості – мінус 0,3%;

### Оцінка змін обсягу виробництва продукції в промисловості за попередні три місяці

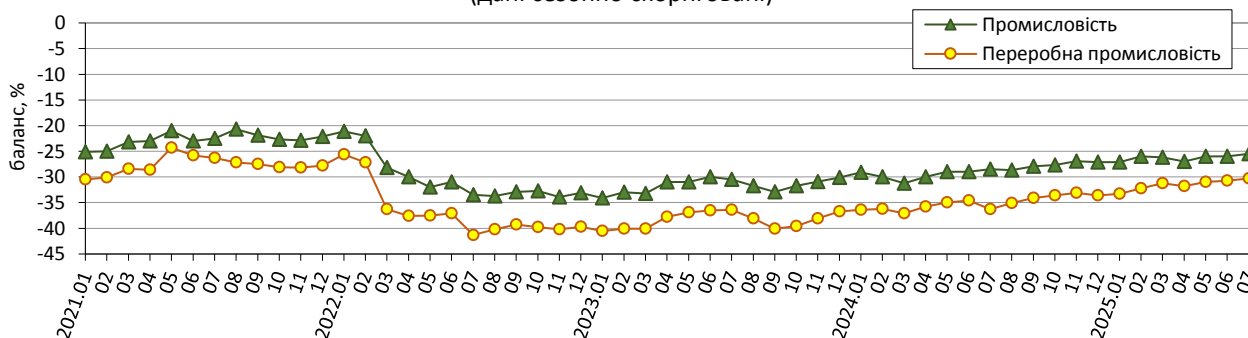
(дані сезонно скориговані)



❖ оцінка поточного обсягу іноземних замовлень на виробництво продукції (експортного попиту) в промисловості становила мінус 25,5%, у переробній промисловості – мінус 30,3%.

## Оцінка поточного обсягу іноземних замовлень на виробництво продукції (експортного попиту) в промисловості

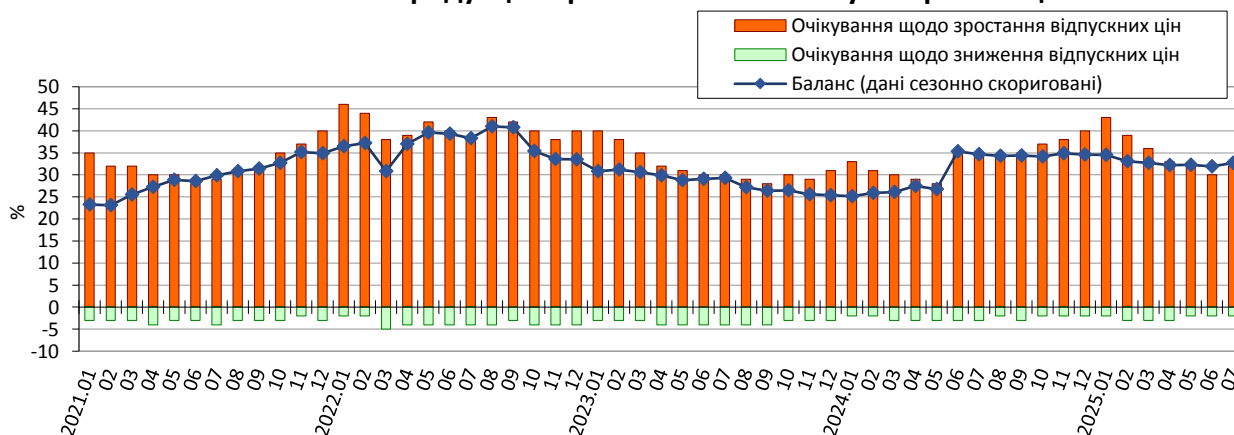
(дані сезонно скориговані)



За результатами обстеження промислових підприємств у липні 2025р. виявлено такі очікування респондентів щодо стану їх ділової активності.

- Зростання відпускних цін на продукцію промисловості в найближчі три місяці.

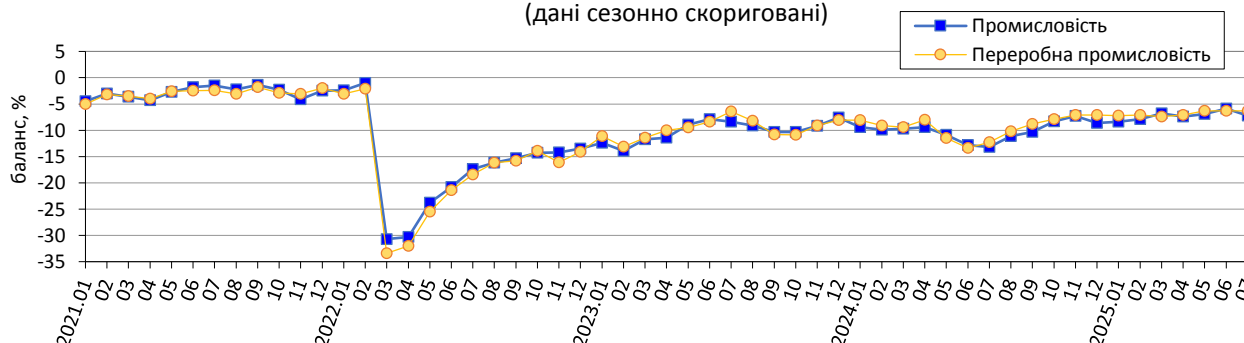
### Очікувані зміни відпускних цін на продукцію промисловості в наступні три місяці



- Зменшення кількості працівників на промислових підприємствах у найближчі три місяці.

### Очікувані зміни кількості працівників на промислових підприємствах у наступні три місяці

(дані сезонно скориговані)



- Забезпеченість замовленнями, як і в червні 2025р., – у середньому на чотири місяці роботи.



**Результати опитування промислових підприємств  
у липні 2025 року**

(відсотків до загальної кількості опитаних підприємств)

Промисловість (секції В–Е, крім класів 35.14, 35.23 за КВЕД-2010)	Результати опитування 1144 підприємств							
	Як змінилися за квітень-червень 2025р.:	збіль- шився	не змінився	змен- шився	не відповіли	баланс	зміна балансу до попереднього місяця, в.п.	
	обсяг виробництва продукції	24	53	23	0	1	-3	
	обсяг замовлень на вироб- ництво продукції (попит)	22	56	22	0	0	-3	
	Як Ви оцінюєте поточний обсяг замовлень на виробництво продукції (попит)	вище норми	достатній (нормаль- ний для сезону)	нижче норми	не відповіли	баланс	зміна балансу до попереднього місяця, в.п.	
		2	62	36	0	-34	0	
	Як Ви оцінюєте поточний обсяг іноземних замовлень на виробництво продукції (експортний попит)	вище норми	достатній (нормаль- ний для сезону)	нижче норми	немає експорту	баланс	зміна балансу до попереднього місяця, в.п.	
		1	28	27	44	-26	0	
	Як Ви оцінюєте поточний обсяг запасів готової продукції	вище норми	достатній (нормаль- ний для сезону)	нижче норми	немає запасів готової продукції	баланс	зміна балансу до попереднього місяця, в.п.	
		3	62	10	25	-7	1	
	У цей час передбачити майбутній розвиток бізнес- ситуації на підприємстві:	легко	досить легко	досить важко	важко	не відповіли	баланс	зміна балансу до попереднього місяця, в.п.
		1	4	54	41	0	65	1
	Як, на Вашу думку, зміняться в липні-вересні 2025р.:	більше	без змін	менше	не відповіли	баланс	зміна балансу до попереднього місяця, в.п.	
		обсяг виробництва продукції	24	60	16	0	8	-3
	відпускні ціни на продукцію	32	66	2	0	30	2	
	кількість працівників	8	77	15	0	-7	-2	
	Як, на Вашу думку, зміниться обсяг іноземних замовлень на виробництво продукції (експортний попит) у липні-вересні 2025р.	збіль- шиться	не зміниться	змен- шиться	не буде експорту	баланс	зміна балансу до попереднього місяця, в.п.	
		9	39	8	44	1	0	
	Як Ви оцінюєте виробничі потужності, враховуючи поточний обсяг замовлень на продукцію та очікувані зміни попиту в липні-вересні 2025р.	більш ніж достатньо	достатньо	недостат- ньо	не відповіли	баланс	зміна балансу до попереднього кварталу, в.п.	
		12	75	12	1	0	0	

Продовження

<i>Промисловість (секції В–Е, крім класів 35.14, 35.23 за КВЕД-2010)</i>	<b>Як змінилась конкурентна позиція на внутрішньому ринку за квітень-червень 2025р.</b>	поліпшилась	не змінилась	погіршилась	не відповіли	баланс	зміна балансу до попереднього кварталу, в.п.
		4	88	7	1	-3	0
	<b>Як змінилась конкурентна позиція на зовнішніх ринках за квітень-червень 2025р.:</b>	поліпшилась	не змінилась	погіршилась	немає експорту	баланс	зміна балансу до попереднього кварталу, в.п.
	у межах ЄС	2	48	5	45	-3	0
	за межами ЄС	1	46	5	48	-4	-1

<i>Добувна промисловість і розроблення кар'єрів (секція В за КВЕД-2010)</i>	<i>Результати опитування 54 підприємств</i>							
	<b>Як змінилися за квітень-червень 2025р.:</b>	збільшився	не змінився	зменшився	не відповіли	баланс	зміна балансу до попереднього місяця, в.п.	
	обсяг виробництва продукції	31	52	17	0	14	5	
	обсяг замовлень на виробництво продукції (попит)	17	79	4	0	13	8	
	<b>Як Ви оцінюєте поточний обсяг замовлень на виробництво продукції (попит)</b>	вище норми	достатній (нормальний для сезону)	нижче норми	не відповіли	баланс	зміна балансу до попереднього місяця, в.п.	
		2	61	37	0	-35	-2	
	<b>Як Ви оцінюєте поточний обсяг іноземних замовлень на виробництво продукції (експортний попит)</b>	вище норми	достатній (нормальний для сезону)	нижче норми	немає експорту	баланс	зміна балансу до попереднього місяця, в.п.	
		0	15	15	70	-15	2	
	<b>Як Ви оцінюєте поточний обсяг запасів готової продукції</b>	вище норми	достатній (нормальний для сезону)	нижче норми	немає запасів готової продукції	баланс	зміна балансу до попереднього місяця, в.п.	
		6	61	15	18	-9	0	
	<b>У цей час передбачити майбутній розвиток бізнес-ситуації на підприємстві:</b>	легко	досить легко	досить важко	важко	не відповіли	баланс	зміна балансу до попереднього місяця, в.п.
		0	0	57	43	0	72	2
	<b>Як, на Вашу думку, зміняться в липні-вересні 2025р.:</b>	більше	без змін	менше	не відповіли	баланс	зміна балансу до попереднього місяця, в.п.	
	обсяг виробництва продукції	19	70	11	0	8	-2	
	відпускні ціни на продукцію	30	64	6	0	24	7	
кількість працівників	2	83	15	0	-13	-4		

Продовження

<i>Добувна промисловість і розроблення кар'єрів (секція В за КВЕД-2010)</i>	<b>Як, на Вашу думку, зміниться обсяг іноземних замовлень на виробництво продукції (експортний попит) у липні-вересні 2025р.</b>	збільшиться	не зміниться	зменшиться	не буде експорту	баланс	зміна балансу до попереднього місяця, в.п.
		4	24	2	70	2	2
	<b>Як Ви оцінюєте виробничі потужності, враховуючи поточний обсяг замовлень на продукцію та очікувані зміни попиту в липні-вересні 2025р.</b>	більш ніж достатньо	достатньо	недостатньо	не відповідає	баланс	зміна балансу до попереднього кварталу, в.п.
		11	74	15	0	-4	-8
	<b>Як змінилась конкурентна позиція на внутрішньому ринку за квітень-червень 2025р.</b>	поліпшилась	не змінилась	погіршилась	не відповідає	баланс	зміна балансу до попереднього кварталу, в.п.
		4	92	4	0	0	-1
<b>Як змінилась конкурентна позиція на зовнішніх ринках за квітень-червень 2025р.:</b>	поліпшилась	не змінилась	погіршилась	немає експорту	баланс	зміна балансу до попереднього кварталу, в.п.	
у межах ЄС	0	31	2	67	-2	0	
за межами ЄС	4	26	2	68	2	4	

<i>Переробна промисловість (секція С за КВЕД-2010)</i>	<i>Результати опитування 917 підприємств</i>						
	<b>Як змінилися за квітень-червень 2025р.:</b>	збільшився	не змінився	зменшився	не відповідає	баланс	зміна балансу до попереднього місяця, в.п.
	обсяг виробництва продукції	26	53	21	0	5	-4
	обсяг замовлень на виробництво продукції (попит)	25	54	21	0	4	-3
	<b>Як Ви оцінюєте поточний обсяг замовлень на виробництво продукції (попит)</b>	вище норми	достатній (нормальний для сезону)	нижче норми	не відповідає	баланс	зміна балансу до попереднього місяця, в.п.
		2	61	37	0	-35	0
	<b>Як Ви оцінюєте поточний обсяг іноземних замовлень на виробництво продукції (експортний попит)</b>	вище норми	достатній (нормальний для сезону)	нижче норми	немає експорту	баланс	зміна балансу до попереднього місяця, в.п.
		1	34	32	33	-31	0
	<b>Як Ви оцінюєте поточний обсяг запасів готової продукції</b>	вище норми	достатній (нормальний для сезону)	нижче норми	немає запасів готової продукції	баланс	зміна балансу до попереднього місяця, в.п.
		3	71	11	15	-8	1

Переробна промисловість (секція С за КВЕД-2010)	У цей час передбачити майбутній розвиток бізнес-ситуації на підприємстві:	легко	досить легко	досить важко	важко	не відповіли	баланс	зміна балансу до попереднього місяця, в.п.
		1	4	56	39	0	64	0
	Як, на Вашу думку, зміняться в липні-вересні 2025р.:	більше	без змін	менше	не відповіли	баланс	зміна балансу до попереднього місяця, в.п.	
		обсяг виробництва продукції	26	59	15	0	11	-4
		відпускні ціни на продукцію	35	63	2	0	33	2
		кількість працівників	10	74	16	0	-6	-1
	Як, на Вашу думку, зміниться обсяг іноземних замовлень на виробництво продукції (експортний попит) у липні-вересні 2025р.	збільшиться	не зміниться	зменшиться	не буде експорту	баланс	зміна балансу до попереднього місяця, в.п.	
		11	47	10	32	1	-1	
	Як Ви оцінюєте виробничі потужності, враховуючи поточний обсяг замовлень на продукцію та очікувані зміни попиту в липні-вересні 2025р.	більш ніж достатньо	достатньо	недостатньо	не відповіли	баланс	зміна балансу до попереднього кварталу, в.п.	
		12	76	11	1	1	0	
Як змінилась конкурентна позиція на внутрішньому ринку за квітень-червень 2025р.	поліпшилась	не змінилась	погіршилась	не відповіли	баланс	зміна балансу до попереднього кварталу, в.п.		
	4	87	8	1	-4	-2		
Як змінилась конкурентна позиція на зовнішніх ринках за квітень-червень 2025р.:	поліпшилась	не змінилась	погіршилась	немає експорту	баланс	зміна балансу до попереднього кварталу, в.п.		
	у межах ЄС	2	57	6	35	-4	-1	
	за межами ЄС	1	55	6	38	-5	-1	

Постачання електроенергії, газу, пари та кондиційованого повітря (секція D, крім класів 35.14, 35.23 за КВЕД-2010)	Результати опитування 104 підприємств							
	Як змінилися за квітень-червень 2025р.:	збільшився	не змінився	зменшився	не відповіли	баланс	зміна балансу до попереднього місяця, в.п.	
		обсяг виробництва продукції	6	42	52	0	-46	2
		обсяг замовлень на виробництво продукції (попит)	5	50	45	0	-40	3
	Як Ви оцінюєте поточний обсяг замовлень на виробництво продукції (попит)	вище норми	достатній (нормальний для сезону)	нижче норми	не відповіли	баланс	зміна балансу до попереднього місяця, в.п.	
1		72	27	0	-26	1		

Постачання електроенергії, газу, пари та кондиційованого повітря (секція D, крім класів 35.14, 35.23 за КВЕД-2010)	Як Ви оцінюєте поточний обсяг іноземних замовлень на виробництво продукції (експортний попит)	вище норми	достатній (нормальний для сезону)	нижче норми	немає експорту	баланс	зміна балансу до попереднього місяця, в.п.	
		0	3	0	97	0	0	
	Як Ви оцінюєте поточний обсяг запасів готової продукції	вище норми	достатній (нормальний для сезону)	нижче норми	немає запасів готової продукції	баланс	зміна балансу до попереднього місяця, в.п.	
		0	8	2	90	-2	1	
	У цей час передбачити майбутній розвиток бізнес-ситуації на підприємстві:	легко	досить легко	досить важко	важко	не відповіли	баланс	зміна балансу до попереднього місяця, в.п.
		1	5	46	48	0	68	0
	Як, на Вашу думку, зміняться в липні-вересні 2025р.:	більше	без змін	менше	не відповіли	баланс	зміна балансу до попереднього місяця, в.п.	
	обсяг виробництва продукції	11	63	26	0	-15	17	
	відпускні ціни на продукцію	13	84	3	0	10	1	
	кількість працівників	2	89	9	0	-7	4	
	Як, на Вашу думку, зміниться обсяг іноземних замовлень на виробництво продукції (експортний попит) у липні-вересні 2025р.	збільшиться	не зміниться	зменшиться	не буде експорту	баланс	зміна балансу до попереднього місяця, в.п.	
		1	2	1	96	0	0	
	Як Ви оцінюєте виробничі потужності, враховуючи поточний обсяг замовлень на продукцію та очікувані зміни попиту в липні-вересні 2025р.	більш ніж достатньо	достатньо	недостатньо	не відповіли	баланс	зміна балансу до попереднього кварталу, в.п.	
		12	71	17	0	-5	0	
	Як змінилась конкурентна позиція на внутрішньому ринку за квітень-червень 2025р.	поліпшилась	не змінилась	погіршилась	не відповіли	баланс	зміна балансу до попереднього кварталу, в.п.	
	1	95	4	0	-3	1		
Як змінилась конкурентна позиція на зовнішніх ринках за квітень-червень 2025р.:	поліпшилась	не змінилась	погіршилась	немає експорту	баланс	зміна балансу до попереднього кварталу, в.п.		
у межах ЄС	1	3	0	96	1	-1		
за межами ЄС	0	4	0	96	0	-2		

Водопостачання, каналізація, поводження з відходами (секція Е за КВЕД-2010)	Результати опитування 69 підприємств						
	Як змінилися за квітень-червень 2025р.:	збіль- шився	не змінився	змен- шився	не відповіли	баланс	зміна балансу до попереднього місяця, в.п.
обсяг виробництва продукції	23	65	12	0	11	4	
обсяг замовлень на вироб- ництво продукції (попит)	22	68	10	0	12	6	
Як Ви оцінюєте поточний обсяг замовлень на виробництво продукції (попит)	вище норми	достатній (нормаль- ний для сезону)	нижче норми	не відповіли	баланс	зміна балансу до попереднього місяця, в.п.	
	1	71	28	0	-27	-7	
Як Ви оцінюєте поточний обсяг іноземних замовлень на виробництво продукції (експортний попит)	вище норми	достатній (нормаль- ний для сезону)	нижче норми	немає експорту	баланс	зміна балансу до попереднього місяця, в.п.	
	0	0	0	100	0	0	
Як Ви оцінюєте поточний обсяг запасів готової продукції	вище норми	достатній (нормаль- ний для сезону)	нижче норми	немає запасів готової продукції	баланс	зміна балансу до попереднього місяця, в.п.	
	0	32	1	67	-1	-1	
У цей час передбачити майбутній розвиток бізнес- ситуації на підприємстві:	легко	досить легко	досить важко	важко	не відповіли	баланс	зміна балансу до попереднього місяця, в.п.
	0	6	45	49	0	69	2
Як, на Вашу думку, зміняться в липні-вересні 2025р.:	більше	без змін	менше	не відповіли	баланс	зміна балансу до попереднього місяця, в.п.	
	25	66	9	0	16	-2	
обсяг виробництва продукції	17	83	0	0	17	-2	
відпускні ціни на продукцію	7	80	13	0	-6	-1	
кількість працівників	Як, на Вашу думку, зміниться обсяг іноземних замовлень на виробництво продукції (експортний попит) у липні-вересні 2025р.	збіль- шиться	не зміниться	змен- шиться	не буде експорту	баланс	зміна балансу до попереднього місяця, в.п.
0		0	0	100	0	0	
Як Ви оцінюєте виробничі потужності, враховуючи поточний обсяг замовлень на продукцію та очікувані зміни попиту в липні-вересні 2025р.	більш ніж достатньо	достатньо	недостат- ньо	не відповіли	баланс	зміна балансу до попереднього кварталу, в.п.	
	7	76	17	0	-10	-5	

Продовження

<i>Водопостачання, каналізація, поводження з відходами (секція E за КВЕД-2010)</i>	<b>Як змінилась конкурентна позиція на внутрішньому ринку за квітень-червень 2025р.</b>	поліпшилась	не змінилась	погіршилась	не відповідає	баланс	<i>зміна балансу до попереднього кварталу, в.п.</i>
		1	96	3	0	-2	-1
	<b>Як змінилась конкурентна позиція на зовнішніх ринках за квітень-червень 2025р.:</b>	поліпшилась	не змінилась	погіршилась	немає експорту	баланс	<i>зміна балансу до попереднього кварталу, в.п.</i>
	у межах ЄС	0	0	0	100	0	0
за межами ЄС	0	0	0	100	0	0	