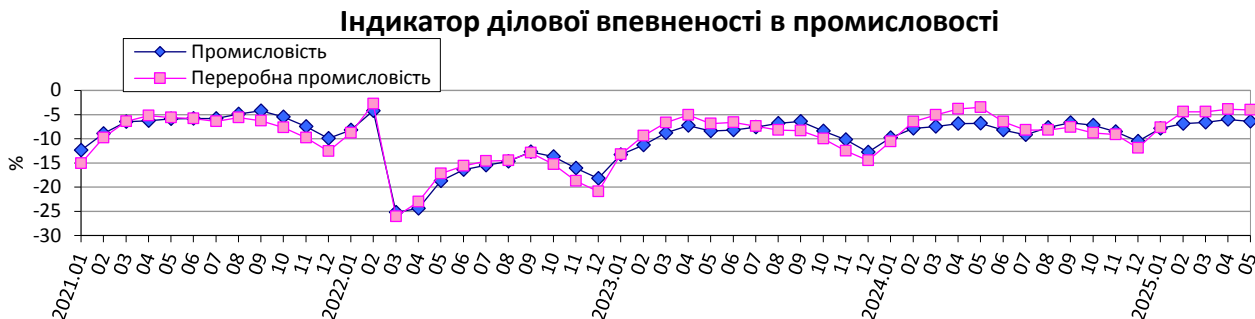
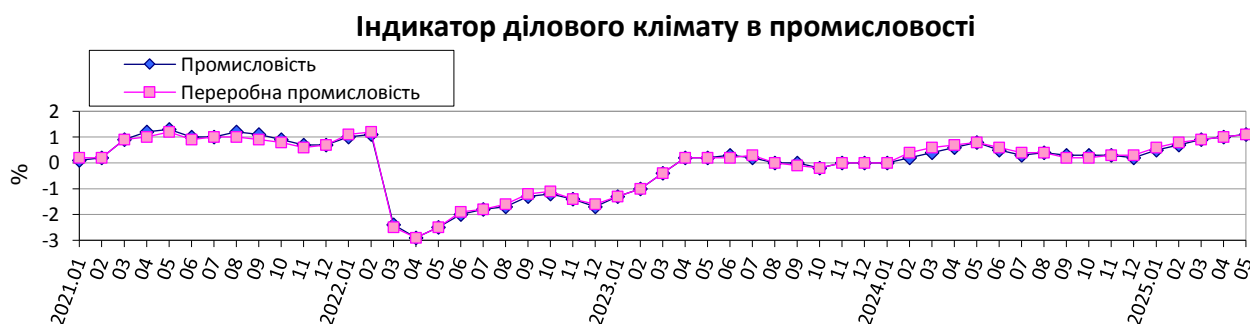


Очікування промислових підприємств у травні 2025 року щодо перспектив розвитку їх ділової активності

У травні 2025р. **індикатор ділової впевненості в промисловості¹** знизився порівняно із квітнем 2025р. на 0,4 в.п. і становив мінус 6,4%, **у переробній промисловості** цей показник знизився порівняно з попереднім місяцем на 0,1 в.п. і становив мінус 4%.



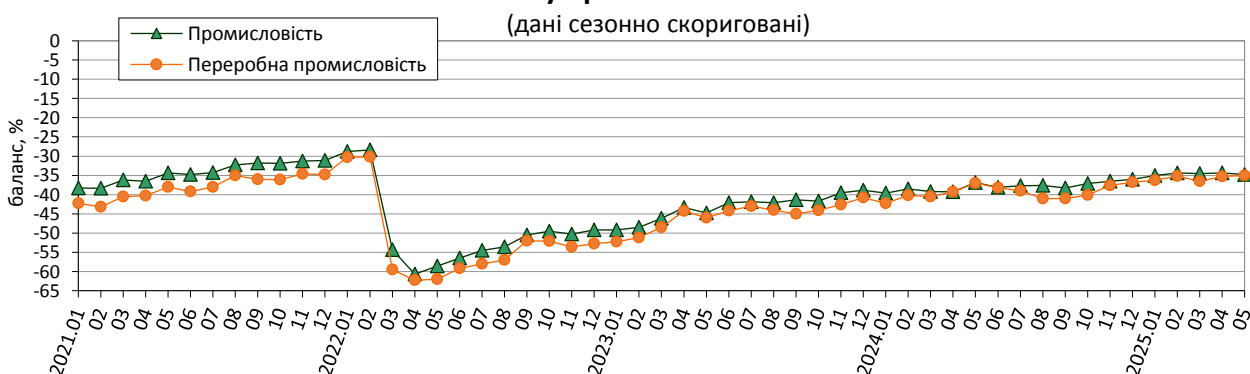
Індикатор ділового клімату¹ в промисловості та в переробній промисловості підвищився порівняно із квітнем 2025р. на 0,1 в.п. і становив плюс 1,1%.



Усі складові для розрахунку вищезазначених індикаторів мають такі сезонно скориговані значення балансів:

❖ оцінка поточного обсягу замовлень на виробництво продукції (попиту) у промисловості становила мінус 34,8%, у переробній промисловості – мінус 35%.

Оцінка поточного обсягу замовлень на виробництво продукції (попиту) у промисловості

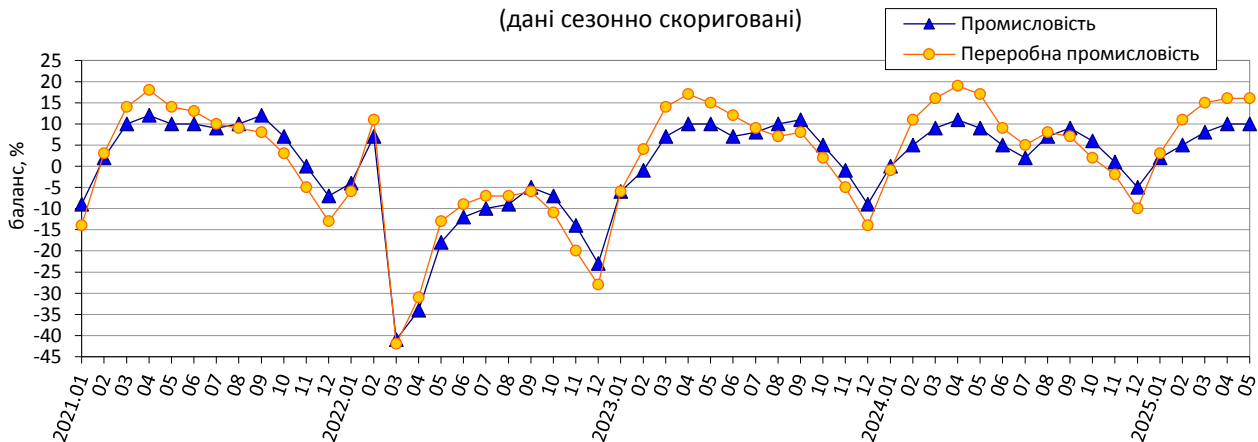


Примітки. Дані наведено без урахування тимчасово окупованої території Автономної Республіки Крим, м. Севастополя та частини тимчасово окупованих територій у Донецькій та Луганській областях, із березня 2022 року – без урахування тимчасово окупованих російською федерацією територій та частини територій, на яких ведуться (велися) бойові дії.

¹ Індикатор обчислено відповідно до Методики розрахунку індикаторів ділових очікувань, затвердженої наказом Держстату від 03.12.2021 № 301 (у редакції наказу Держстату від 22 листопада 2024 року № 268).

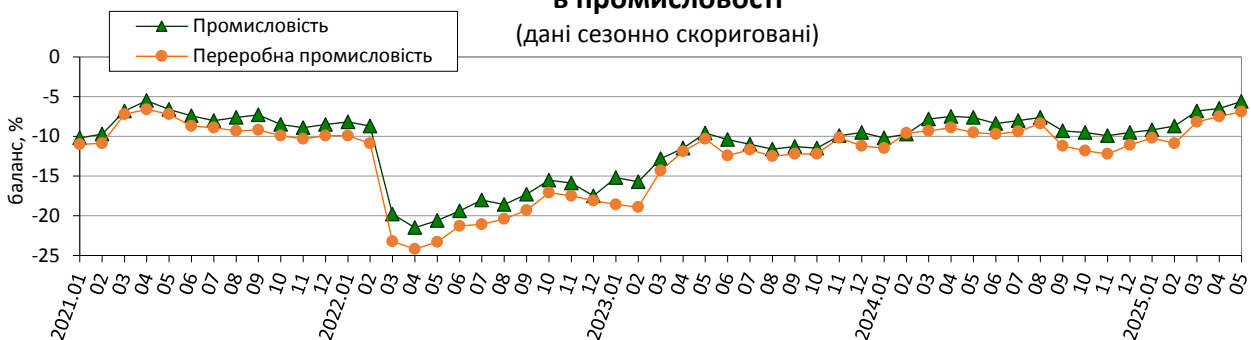
❖ очікування в травні 2025р. щодо обсягу виробництва продукції в найближчі три місяці в промисловості становили плюс 10%, у переробній промисловості – плюс 16%;

**Очікувані зміни обсягу виробництва продукції
в промисловості в наступні три місяці**
(дані сезонно скориговані)



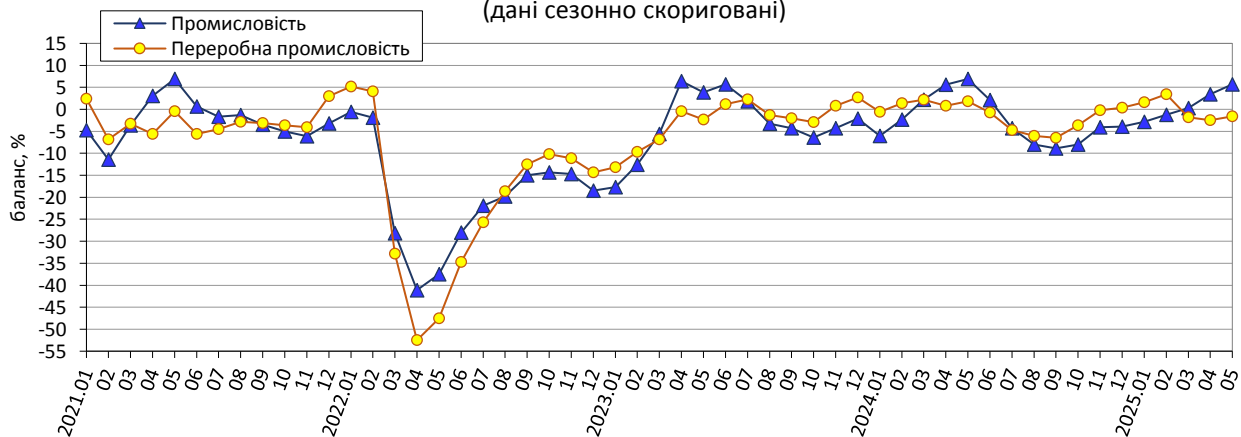
❖ оцінка поточного обсягу запасів готової продукції в промисловості становила мінус 5,6%, у переробній промисловості – мінус 6,9%;

**Оцінка поточного обсягу запасів готової продукції
в промисловості**
(дані сезонно скориговані)



❖ оцінка в травні 2025р. обсягу виробництва продукції за попередні три місяці в промисловості становила плюс 5,7%, у переробній промисловості – мінус 1,6%;

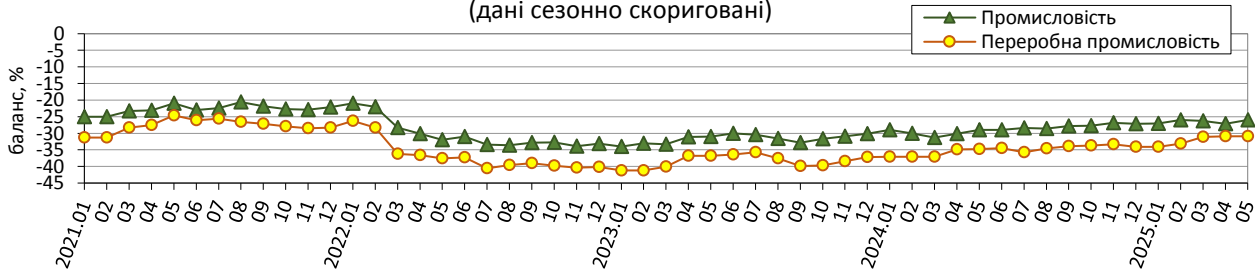
**Оцінка змін обсягу виробництва продукції
в промисловості за попередні три місяці**
(дані сезонно скориговані)



❖ оцінка поточного обсягу іноземних замовлень на виробництво продукції (експортного попиту) в промисловості становила мінус 26%, у переробній промисловості – мінус 30,9%.

Оцінка поточного обсягу іноземних замовлень на виробництво продукції (експортного попиту) в промисловості

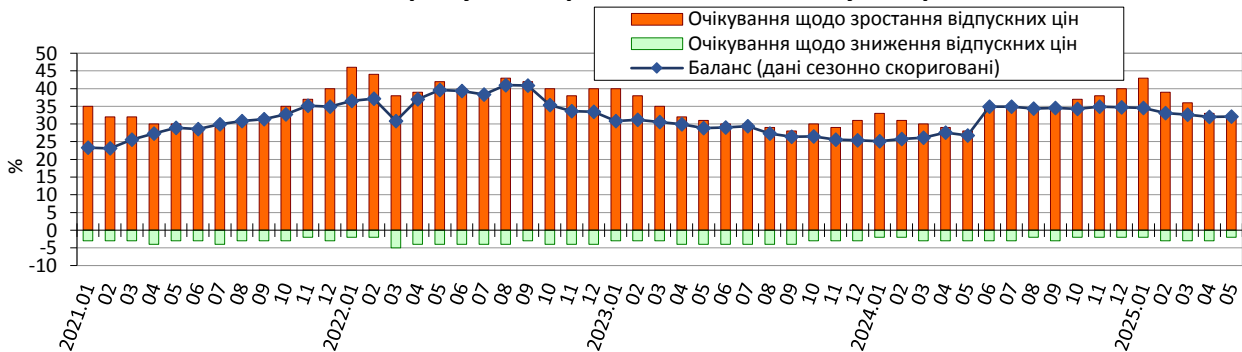
(дані сезонно скориговані)



За результатами обстеження промислових підприємств у травні 2025р. виявлено такі очікування респондентів щодо стану їх ділової активності.

- Зростання відпускних цін на продукцію промисловості в найближчі три місяці.

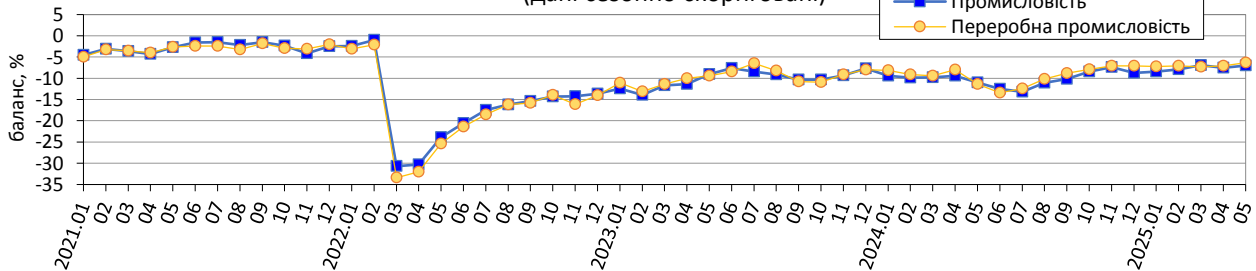
Очікувані зміни відпускних цін на продукцію промисловості в наступні три місяці



- Зменшення кількості працівників на промислових підприємствах у найближчі три місяці.

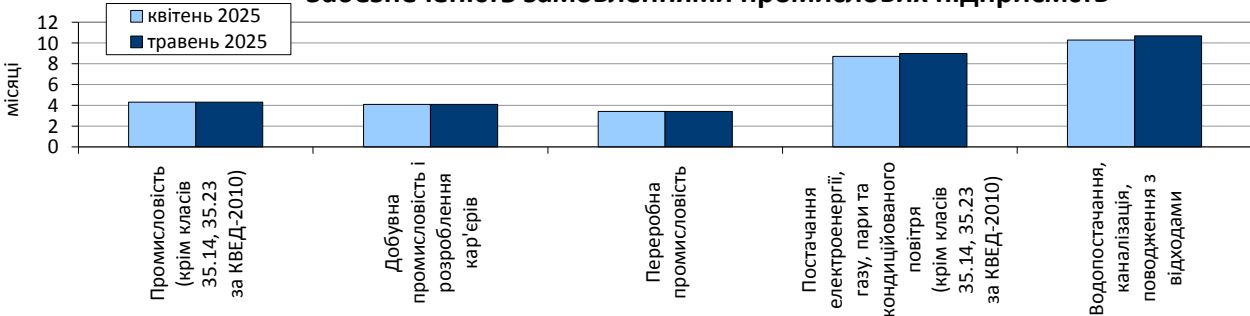
Очікувані зміни кількості працівників на промислових підприємствах у наступні три місяці

(дані сезонно скориговані)



- Забезпеченість замовленнями, як і у квітні 2025р., – у середньому на чотири місяці роботи.

Забезпеченість замовленнями промислових підприємств



**Результати опитування промислових підприємств
у травні 2025 року**

(відсотків до загальної кількості опитаних підприємств)

Промисловість (секції В–Е, крім класів 35.14, 35.23 за КВЕД-2010)	Результати опитування 1144 підприємств							
	Як змінилися за лютий-квітень 2025р.:	збіль- шився	не змінився	змен- шився	не відповіли	баланс	зміна балансу до попереднього місяця, в.п.	
	обсяг виробництва продукції	23	53	24	0	-1	4	
	обсяг замовлень на виробництво продукції (попит)	22	54	24	0	-2	4	
	Як Ви оцінюєте поточний обсяг замовлень на виробництво продукції (попит)	вище норми	достатній (нормаль- ний для сезону)	нижче норми	не відповіли	баланс	зміна балансу до попереднього місяця, в.п.	
		1	63	36	0	-35	-2	
	Як Ви оцінюєте поточний обсяг іноземних замовлень на виробництво продукції (експортний попит)	вище норми	достатній (нормаль- ний для сезону)	нижче норми	немає експорту	баланс	зміна балансу до попереднього місяця, в.п.	
		0	29	26	45	-26	1	
	Як Ви оцінюєте поточний обсяг запасів готової продукції	вище норми	достатній (нормаль- ний для сезону)	нижче норми	немає запасів готової продукції	баланс	зміна балансу до попереднього місяця, в.п.	
		3	63	10	24	-7	1	
	У цей час передбачити майбутній розвиток бізнес- ситуації на підприємстві:	легко	досить легко	досить важко	важко	не відповіли	баланс	зміна балансу до попереднього місяця, в.п.
		1	4	55	40	0	65	1
	Як, на Вашу думку, зміняться в травні-липні 2025р.:	більше	без змін	менше	не відповіли	баланс	зміна балансу до попереднього місяця, в.п.	
	обсяг виробництва продукції	26	58	16	0	10	0	
	відпускні ціни на продукцію	32	66	2	0	30	0	
	кількість працівників	10	75	15	0	-5	2	
	Як, на Вашу думку, зміниться обсяг іноземних замовлень на виробництво продукції (експортний попит) у травні-липні 2025р.	збіль- шиться	не зміниться	змен- шиться	не буде експорту	баланс	зміна балансу до попереднього місяця, в.п.	
		10	40	7	43	3	0	

Добувна промисловість і розроблення кар'єрів (секція В за КВЕД-2010)	Результати опитування 55 підприємств						
	Як змінилися за лютий-квітень 2025р.:	збільшився	не змінився	зменшився	не відповідає	баланс	зміна балансу до попереднього місяця, в.п.
обсяг виробництва продукції	20	62	18	0	2	6	
обсяг замовлень на виробництво продукції (попит)	18	67	15	0	3	3	
Як Ви оцінюєте поточний обсяг замовлень на виробництво продукції (попит)	вище норми	достатній (нормальний для сезону)	нижче норми	не відповідає	баланс	зміна балансу до попереднього місяця, в.п.	
	2	56	42	0	-40	-1	
Як Ви оцінюєте поточний обсяг іноземних замовлень на виробництво продукції (експортний попит)	вище норми	достатній (нормальний для сезону)	нижче норми	немає експорту	баланс	зміна балансу до попереднього місяця, в.п.	
	0	13	18	69	-18	1	
Як Ви оцінюєте поточний обсяг запасів готової продукції	вище норми	достатній (нормальний для сезону)	нижче норми	немає запасів готової продукції	баланс	зміна балансу до попереднього місяця, в.п.	
	6	63	11	20	-5	0	
У цей час передбачити майбутній розвиток бізнес-ситуації на підприємстві:	легко	досить легко	досить важко	важко	не відповідає	баланс	зміна балансу до попереднього місяця, в.п.
	0	0	53	47	0	74	4
Як, на Вашу думку, зміняться в травні-липні 2025р.:	більше	без змін	менше	не відповідає	баланс	зміна балансу до попереднього місяця, в.п.	
	обсяг виробництва продукції	27	69	4	0	23	9
відпускні ціни на продукцію	29	64	7	0	22	0	
кількість працівників	6	78	16	0	-10	1	
Як, на Вашу думку, зміниться обсяг іноземних замовлень на виробництво продукції (експортний попит) у травні-липні 2025р.	збільшиться	не зміниться	зменшиться	не буде експорту	баланс	зміна балансу до попереднього місяця, в.п.	
	4	23	2	71	2	2	

Переробна промисловість (секція С за КВЕД-2010)	Результати опитування 918 підприємств						
	Як змінилися за лютий-квітень 2025р.:	збільшився	не змінився	зменшився	не відповіли	баланс	зміна балансу до попереднього місяця, в.п.
обсяг виробництва продукції	25	53	22	0	3	6	
обсяг замовлень на виробництво продукції (попит)	24	54	22	0	2	6	
Як Ви оцінюєте поточний обсяг замовлень на виробництво продукції (попит)	вище норми	достатній (нормальний для сезону)	нижче норми	не відповіли	баланс	зміна балансу до попереднього місяця, в.п.	
	1	62	37	0	-36	0	
Як Ви оцінюєте поточний обсяг іноземних замовлень на виробництво продукції (експортний попит)	вище норми	достатній (нормальний для сезону)	нижче норми	немає експорту	баланс	зміна балансу до попереднього місяця, в.п.	
	0	35	32	33	-32	0	
Як Ви оцінюєте поточний обсяг запасів готової продукції	вище норми	достатній (нормальний для сезону)	нижче норми	немає запасів готової продукції	баланс	зміна балансу до попереднього місяця, в.п.	
	3	71	12	14	-9	0	
У цей час передбачити майбутній розвиток бізнес-ситуації на підприємстві:	легко	досить легко	досить важко	важко	не відповіли	баланс	зміна балансу до попереднього місяця, в.п.
	1	4	57	38	0	64	0
Як, на Вашу думку, зміняться в травні-липні 2025р.:	більше	без змін	менше	не відповіли	баланс	зміна балансу до попереднього місяця, в.п.	
обсяг виробництва продукції	29	58	13	0	16	0	
відпускні ціни на продукцію	35	63	2	0	33	-2	
кількість працівників	11	75	14	0	-3	1	
Як, на Вашу думку, зміниться обсяг іноземних замовлень на виробництво продукції (експортний попит) у травні-липні 2025р.	збільшиться	не зміниться	зменшиться	не буде експорту	баланс	зміна балансу до попереднього місяця, в.п.	
	12	48	8	32	4	-1	

Постачання електроенергії, газу, пари та кондиційованого повітря (секція D, крім класів 35.14, 35.23 за КВЕД-2010)	Результати опитування 102 підприємств						
	Як змінилися за лютий-квітень 2025р.:	збільшився	не змінився	зменшився	не відповідає	баланс	зміна балансу до попереднього місяця, в.п.
обсяг виробництва продукції	12	32	56	0	-44	-17	
обсяг замовлень на виробництво продукції (попит)	8	42	50	0	-42	-19	
Як Ви оцінюєте поточний обсяг замовлень на виробництво продукції (попит)	вище норми	достатній (нормальний для сезону)	нижче норми	не відповідає	баланс	зміна балансу до попереднього місяця, в.п.	
	1	73	26	0	-25	-1	
Як Ви оцінюєте поточний обсяг іноземних замовлень на виробництво продукції (експортний попит)	вище норми	достатній (нормальний для сезону)	нижче норми	немає експорту	баланс	зміна балансу до попереднього місяця, в.п.	
	0	3	1	96	-1	-1	
Як Ви оцінюєте поточний обсяг запасів готової продукції	вище норми	достатній (нормальний для сезону)	нижче норми	немає запасів готової продукції	баланс	зміна балансу до попереднього місяця, в.п.	
	0	8	3	89	-3	0	
У цей час передбачити майбутній розвиток бізнес-ситуації на підприємстві:	легко	досить легко	досить важко	важко	не відповідає	баланс	зміна балансу до попереднього місяця, в.п.
	1	5	48	46	0	67	2
Як, на Вашу думку, зміняться в травні-липні 2025р.:	більше	без змін	менше	не відповідає	баланс	зміна балансу до попереднього місяця, в.п.	
обсяг виробництва продукції	7	41	52	0	-45	14	
відпускні ціни на продукцію	11	87	2	0	9	3	
кількість працівників	1	81	18	0	-17	16	
Як, на Вашу думку, зміниться обсяг іноземних замовлень на виробництво продукції (експортний попит) у травні-липні 2025р.	збільшиться	не зміниться	зменшиться	не буде експорту	баланс	зміна балансу до попереднього місяця, в.п.	
	0	3	1	96	-1	-1	

Водопостачання, каналізація, поводження з відходами (секція Е за КВЕД-2010)	Результати опитування 69 підприємств							
	Як змінилися за лютий-квітень 2025р.:	збіль- шився	не змінився	змен- шився	не відповіли	баланс	зміна балансу до попереднього місяця, в.п.	
	обсяг виробництва продукції	13	73	14	0	-1	9	
	обсяг замовлень на виробництво продукції (попит)	13	73	14	0	-1	8	
	Як Ви оцінюєте поточний обсяг замовлень на виробництво продукції (попит)	вище норми	достатній (нормаль- ний для сезону)	нижче норми	не відповіли	баланс	зміна балансу до попереднього місяця, в.п.	
		3	72	25	0	-22	1	
	Як Ви оцінюєте поточний обсяг іноземних замовлень на виробництво продукції (експортний попит)	вище норми	достатній (нормаль- ний для сезону)	нижче норми	немає експорту	баланс	зміна балансу до попереднього місяця, в.п.	
		0	0	0	100	0	0	
	Як Ви оцінюєте поточний обсяг запасів готової продукції	вище норми	достатній (нормаль- ний для сезону)	нижче норми	немає запасів готової продукції	баланс	зміна балансу до попереднього місяця, в.п.	
		0	33	0	67	0	0	
	У цей час передбачити майбутній розвиток бізнес- ситуації на підприємстві:	легко	досить легко	досить важко	важко	не відповіли	баланс	зміна балансу до попереднього місяця, в.п.
		0	7	47	46	0	66	-2
	Як, на Вашу думку, зміняться в травні-липні 2025р.:	більше	без змін	менше	не відповіли	баланс	зміна балансу до попереднього місяця, в.п.	
	обсяг виробництва продукції	23	70	7	0	16	-1	
	відпускні ціни на продукцію	17	83	0	0	17	3	
	кількість працівників	9	78	13	0	-4	4	
	Як, на Вашу думку, зміниться обсяг іноземних замовлень на виробництво продукції (експортний попит) у травні-липні 2025р.	збіль- шиться	не зміниться	змен- шиться	не буде експорту	баланс	зміна балансу до попереднього місяця, в.п.	
		0	0	0	100	0	0	