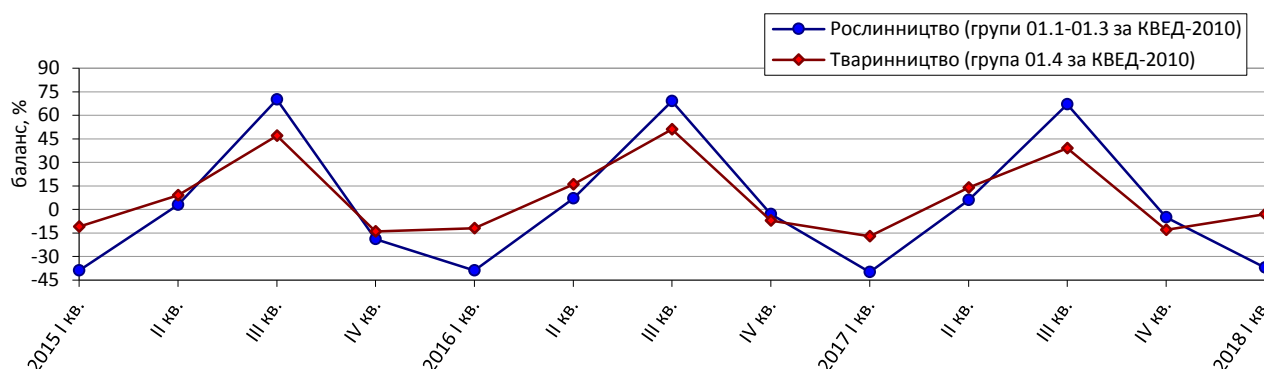


Очікування сільськогосподарських підприємств у I кварталі 2018 року¹ щодо перспектив розвитку їх ділової активності

За результатами обстеження сільськогосподарських підприємств виявлено такі **очікування респондентів** щодо стану їх ділової активності на I квартал 2018р. порівняно з попереднім кварталом.

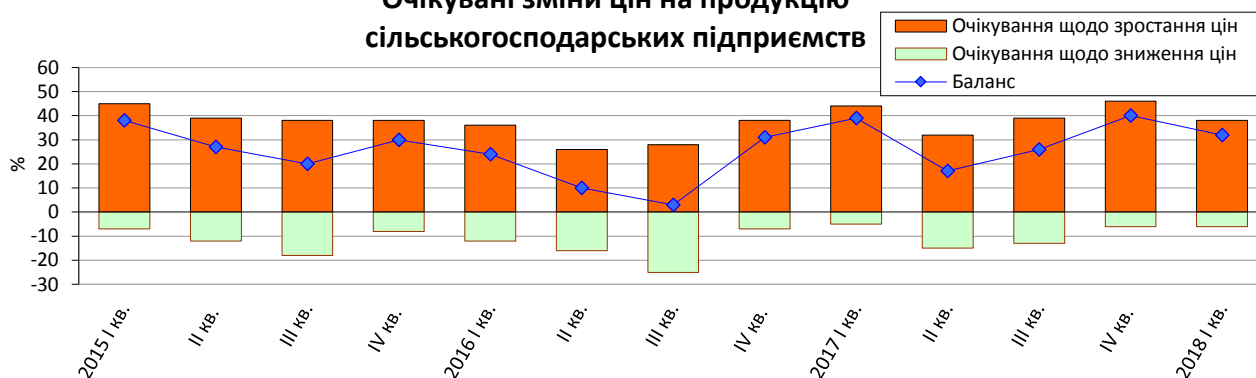
- Зменшення обсягів виробництва продукції сільськогосподарськими підприємствами.

Очікувані зміни обсягів виробництва продукції сільського господарства



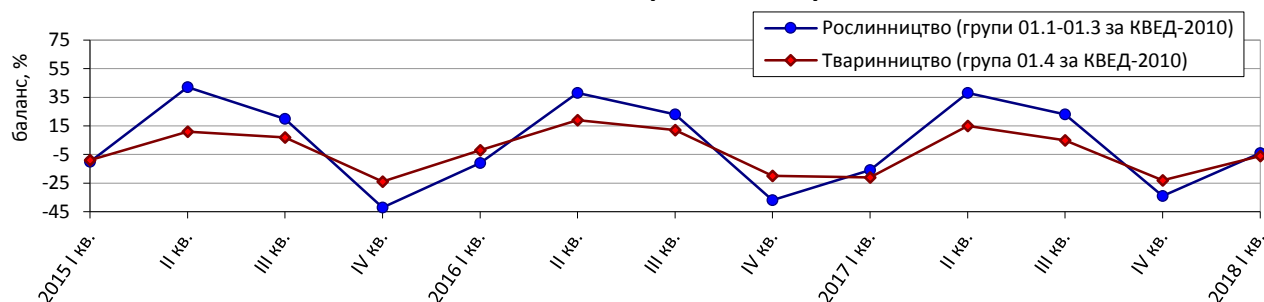
- Зростання цін на сільськогосподарську продукцію.

Очікувані зміни цін на продукцію сільськогосподарських підприємств



- Уповільнення темпів зменшення кількості працівників на сільськогосподарських підприємствах.

Очікувані зміни кількості працівників на сільськогосподарських підприємствах

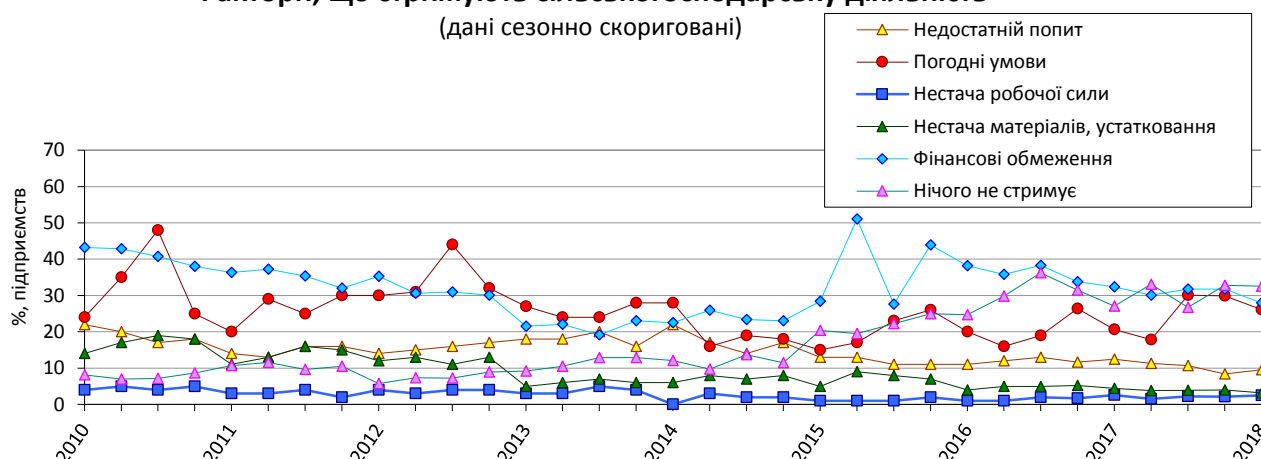


¹ Без урахування тимчасово окупованої території Автономної Республіки Крим та м. Севастополя, з 2014 року також без частини зони проведення антитерористичної операції.

➤ Зниження впливу таких найбільш стримуючих сільськогосподарську діяльність чинників, як фінансові обмеження та погодні умови.

Фактори, що стримують сільськогосподарську діяльність

(дані сезонно скориговані)



Результати опитування сільськогосподарських підприємств у січні 2018 року

(відсотків до загальної кількості опитаних підприємств)

Сільське господарство (розділ 01, крім груп 01.6, 01.7 за КВЕД-2010)	Результати опитування 867 підприємств						
	Як змінився обсяг виробленої продукції за жовтень-грудень 2017р.	збіль- шився	не змінився	змен- шився	не відповіли	баланс	зміна балансу до IV кв. 2017, в.п.
		30	36	34	0	-4	-61
	Як змінився обсяг реалізованої продукції на зовнішніх ринках за жовтень-грудень 2017р.:	збіль- шився	не змінився	змен- шився	немає експорту	баланс	зміна балансу до IV кв. 2017, в.п.
	у межах ЄС	10	13	4	73	6	-7
	за межами ЄС	7	12	4	77	3	-4
	Як Ви оцінюєте поточний обсяг запасів продукції, призначеної для реалізації	дуже великий	достатній	дуже малий	немає запасів продукції для реалізації	баланс	зміна балансу до IV кв. 2017, в.п.
		1	77	12	10	-11	-2
	Як, на Вашу думку, зміняться в січні-березні 2018р.:	більше	без змін	менше	не відповіли	баланс	зміна балансу до IV кв. 2017, в.п.
	обсяг виробленої продукції	11	49	39	1	-28	-20
	ціни на продукцію підприємства	38	55	6	1	32	-8
кількість працівників	12	71	17	0	-5	26	

Рослинництво (групи 01.1-01.3 за КВЕД-2010)	Результати опитування 622 підприємств						
	Як змінився обсяг виробленої продукції за жовтень-грудень 2017р.	збіль- шився	не змінився	змен- шився	не відповіли	баланс	зміна балансу до IV кв. 2017, в.п.
		31	33	36	0	-5	-71
	Як змінився обсяг реалізованої продукції на зовнішніх ринках за жовтень-грудень 2017р.:	збіль- шився	не змінився	змен- шився	немає експорту	баланс	зміна балансу до IV кв. 2017, в.п.
	у межах ЄС	13	13	5	69	8	-8
	за межами ЄС	9	13	5	73	4	-4
	Як Ви оцінюєте поточний обсяг запасів продукції, призначеної для реалізації	дуже великий	достатній	дуже малий	немає запасів продукції для реалізації	баланс	зміна балансу до IV кв. 2017, в.п.
		1	77	13	9	-12	-3
Як, на Вашу думку, зміняться в січні-березні 2018р.:	більше	без змін	менше	не відповіли	баланс	зміна балансу до IV кв. 2017, в.п.	
обсяг виробленої продукції	8	47	45	0	-37	-32	
ціни на продукцію підприємства	42	53	4	1	38	-3	
кількість працівників	14	68	18	0	-4	30	

Тваринництво (група 01.4 за КВЕД-2010)	Результати опитування 226 підприємств						
	Як змінився обсяг виробленої продукції за жовтень-грудень 2017р.	збіль- шився	не змінився	змен- шився	не відповіли	баланс	зміна балансу до IV кв. 2017, в.п.
		25	45	30	0	-5	-41
	Як змінився обсяг реалізованої продукції на зовнішніх ринках за жовтень-грудень 2017р.:	збіль- шився	не змінився	змен- шився	немає експорту	баланс	зміна балансу до IV кв. 2017, в.п.
	у межах ЄС	3	14	3	80	0	-6
	за межами ЄС	3	10	3	84	0	-3
	Як Ви оцінюєте поточний обсяг запасів продукції, призначеної для реалізації	дуже великий	достатній	дуже малий	немає запасів продукції для реалізації	баланс	зміна балансу до IV кв. 2017, в.п.
		0	76	11	13	-11	-1

Тваринництво (група 01.4 за КВЕД-2010)	Як, на Вашу думку, зміняться в січні-березні 2018р.:	більше	без змін	менше	не відповіли	баланс	<i>зміна балансу до IV кв. 2017, в.п.</i>
	обсяг виробленої продукції	22	52	25	1	-3	10
	ціни на продукцію підприємства	30	58	12	0	18	-22
	кількість працівників	9	76	15	0	-6	17