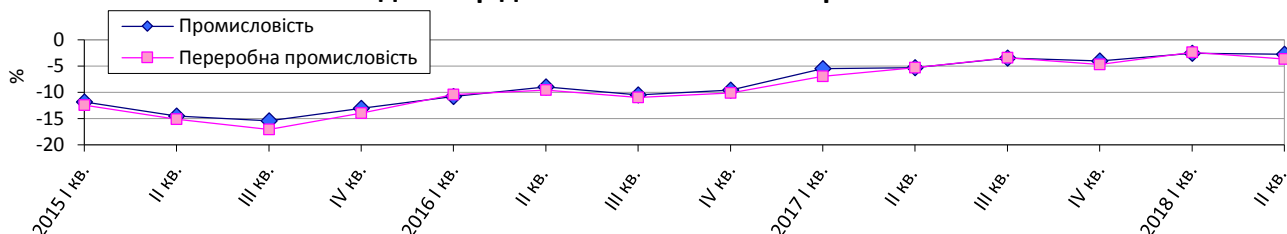


## Очікування промислових підприємств у II кварталі 2018 року<sup>1</sup> щодо перспектив розвитку їх ділової активності

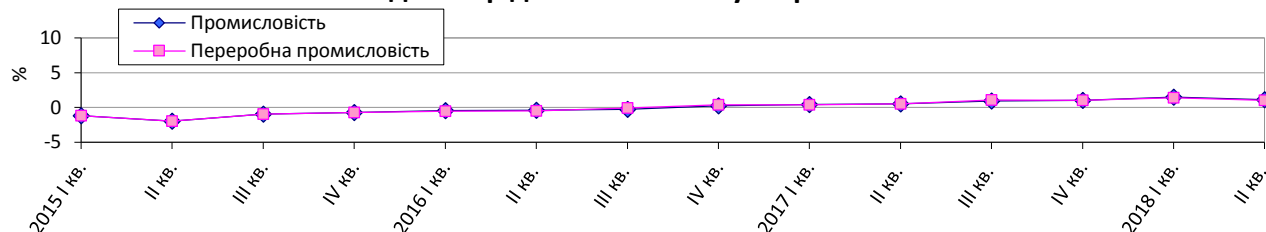
У II кварталі 2018р. **індикатор ділової впевненості в промисловості в цілому**<sup>2</sup> знизився порівняно з I кварталом 2018р. на 0,2 в.п. і становить (-2,8%), **у переробній промисловості**<sup>2</sup> цей показник знизився порівняно з попереднім кварталом на 1,3 в.п. і становить (-3,7%).

**Індикатор ділової впевненості в промисловості**



**Індикатор ділового клімату в промисловості в цілому**<sup>2</sup> знизився порівняно з I кварталом 2018р. на 0,3 в.п. і становить 1,2%, **в переробній промисловості**<sup>2</sup> цей індикатор знизився порівняно з попереднім кварталом на 0,3 в.п. і становить 1,1%.

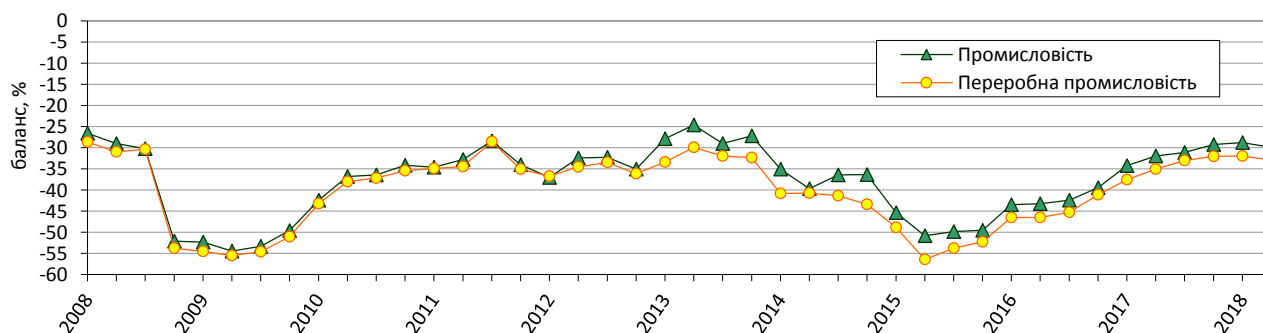
**Індикатор ділового клімату в промисловості**



Усі складові для розрахунку вищезазначених індикаторів мають такі сезонно скориговані значення балансів:

❖ оцінка поточного обсягу замовлень на виробництво продукції (попиту) в промисловості становить (-30%), у переробній промисловості – (-33%);

### Оцінка поточного обсягу замовлень на виробництво продукції (попиту) в промисловості (дані сезонно скориговані)



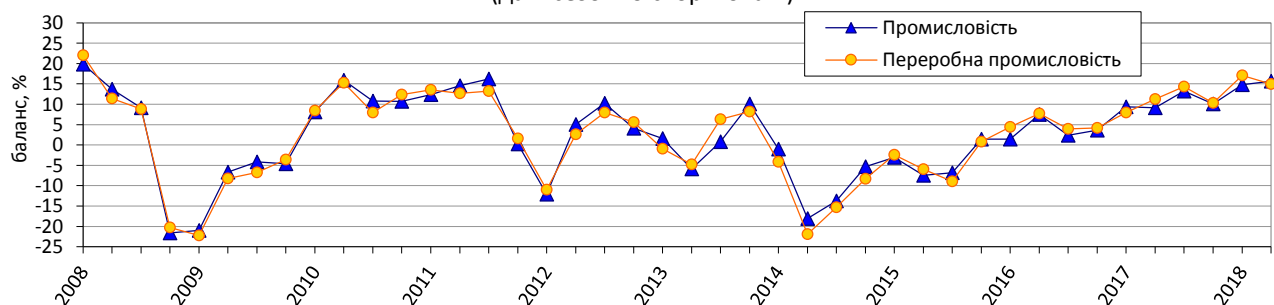
<sup>1</sup> Без урахування тимчасово окупованої території Автономної Республіки Крим та м. Севастополя, з 2014р. також без частини тимчасово окупованих територій у Донецькій та Луганській областях.

<sup>2</sup> Індикатор обчислено відповідно до Методики розрахунку індикаторів ділових очікувань згідно з вимогами розширеного Спеціального стандарту поширення даних Міжнародного валютного фонду, затвердженої наказом Держстату від 30.12.2014 № 411 (у редакції наказу Держстату від 07.12.2017 № 319).

❖ очікування щодо обсягу виробництва продукції у квітні-червні 2018р. у промисловості становлять 16%, у переробній промисловості – (15%);

### Очікувані зміни обсягу виробництва продукції у промисловості

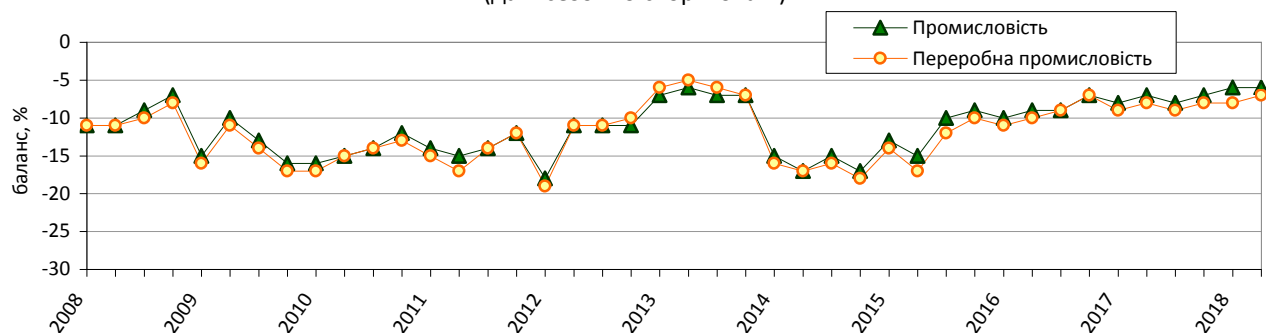
(дані сезонно скориговані)



❖ оцінка поточного обсягу запасів готової продукції у промисловості становить (-6%), у переробній промисловості – (-7%);

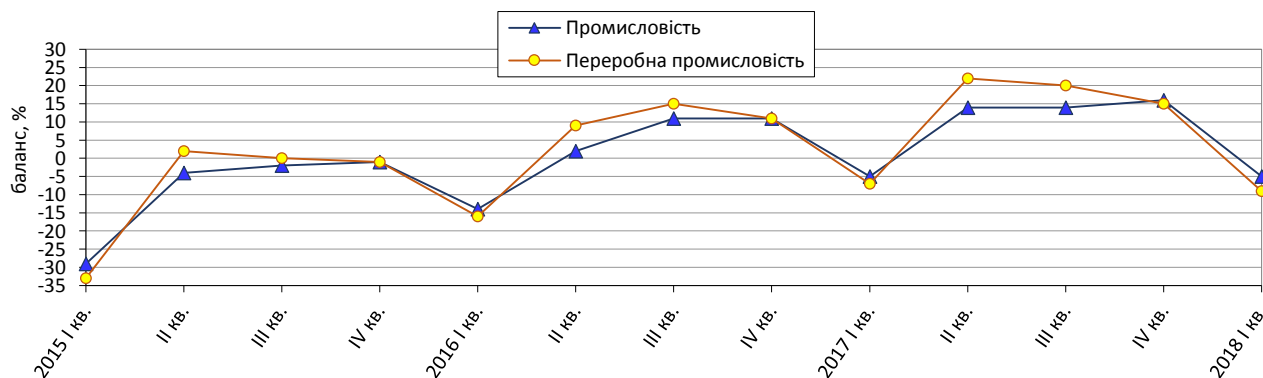
### Оцінка поточного обсягу запасів готової продукції у промисловості

(дані сезонно скориговані)



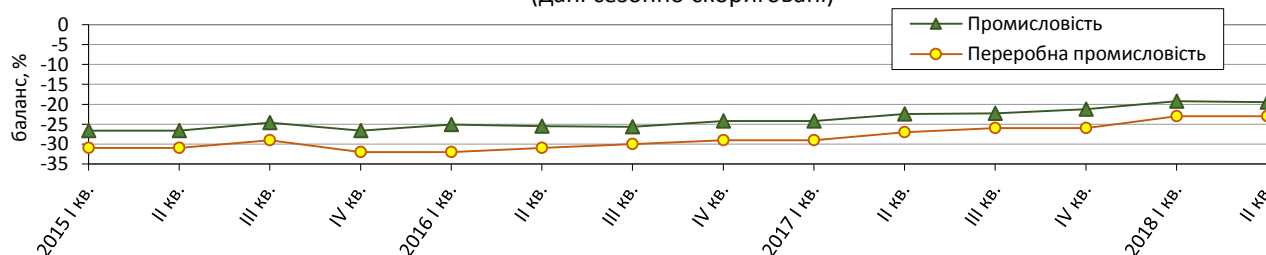
❖ оцінка обсягу виробництва продукції за січень-березень 2018р. у промисловості становить (-5%), у переробній промисловості – (-9%);

### Оцінка змін обсягу виробництва продукції у промисловості за попередні три місяці



❖ оцінка поточного обсягу іноземних замовлень на виробництво продукції (експортного попиту) в промисловості становить (-19%), у переробній промисловості – (-23%).

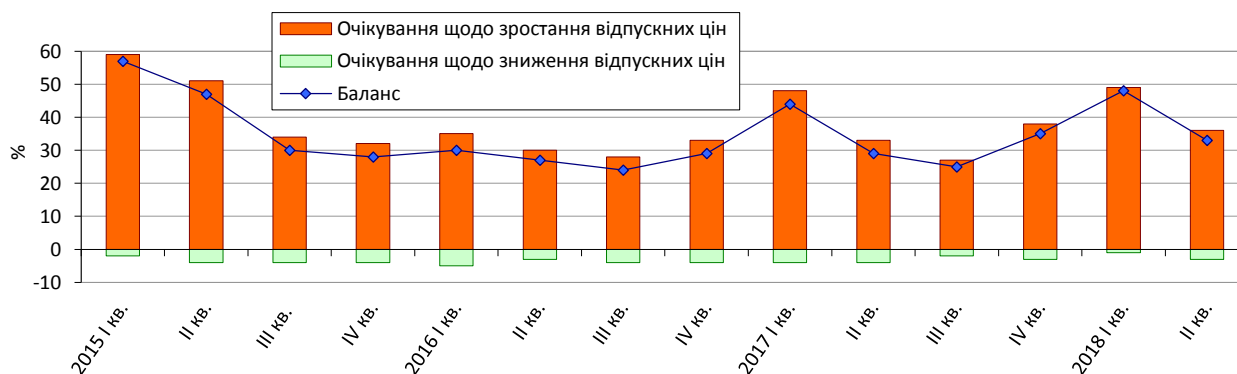
### Оцінка поточного обсягу іноземних замовлень на виробництво продукції (експортного попиту) в промисловості (дані сезонно скориговані)



За результатами обстеження промислових підприємств виявлено такі **очікування респондентів** щодо стану їх ділової активності на II квартал 2018р. порівняно з попереднім кварталом.

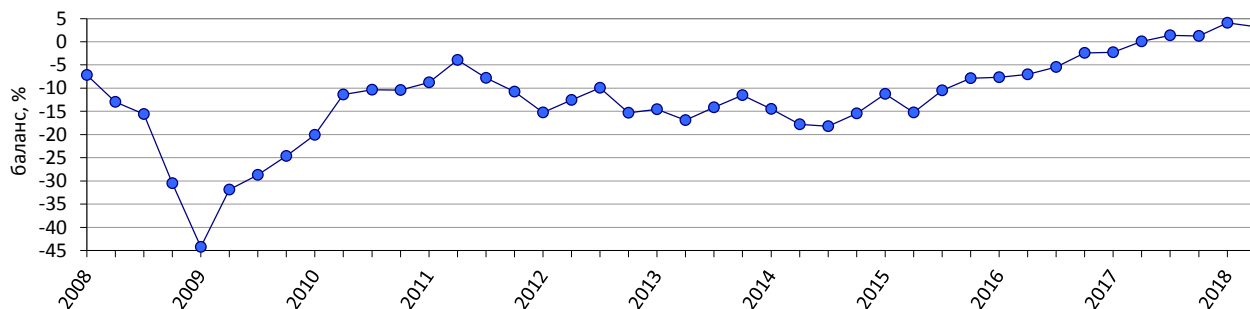
- Зростання відпускних цін на продукцію промисловості.

### Очікувані зміни відпускних цін на продукцію промисловості



- Збільшення кількості працівників на промислових підприємствах.

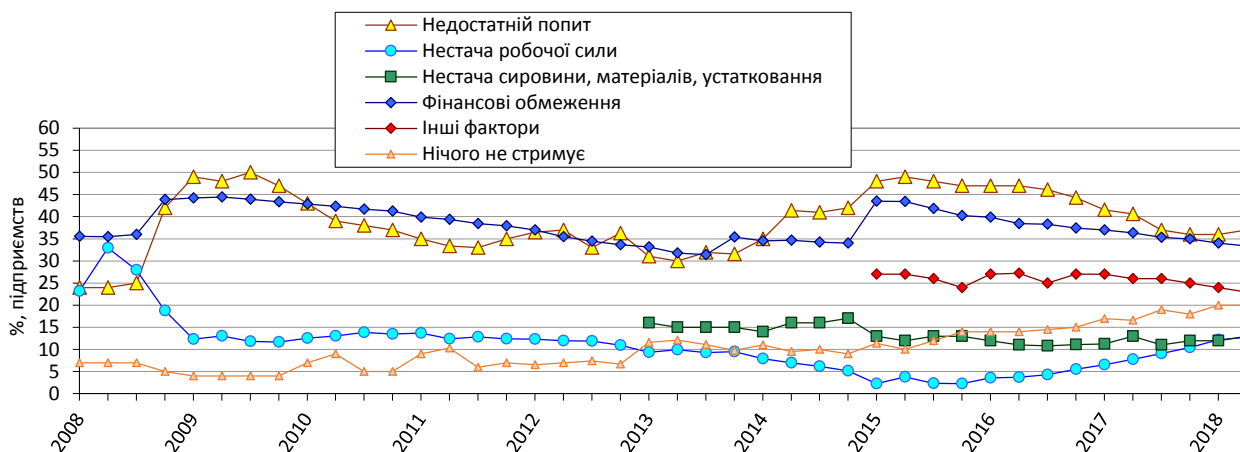
### Очікувані зміни кількості працівників на промислових підприємствах (дані сезонно скориговані)



- Зниження впливу такого стримуючого промислового виробництва чинника, як фінансові обмеження, та одночасне посилення впливу такого фактора, як недостатній попит.

## Фактори, що стримують виробництво

(дані сезонно скориговані)

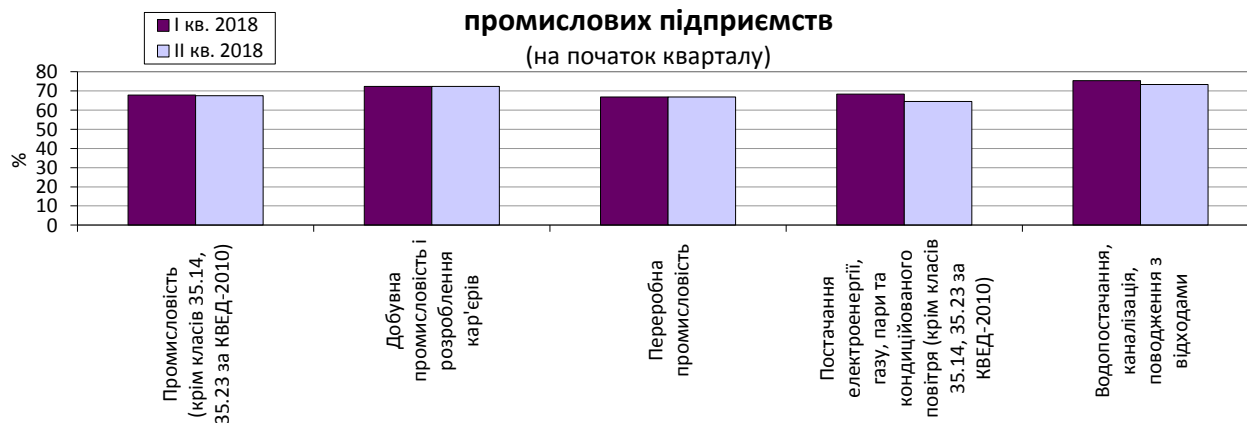


➤ Зниження на 0,4 в.п. виробничих потужностей, яка в середньому становить 67,5%.

## Завантаженість виробничих потужностей

промислових підприємств

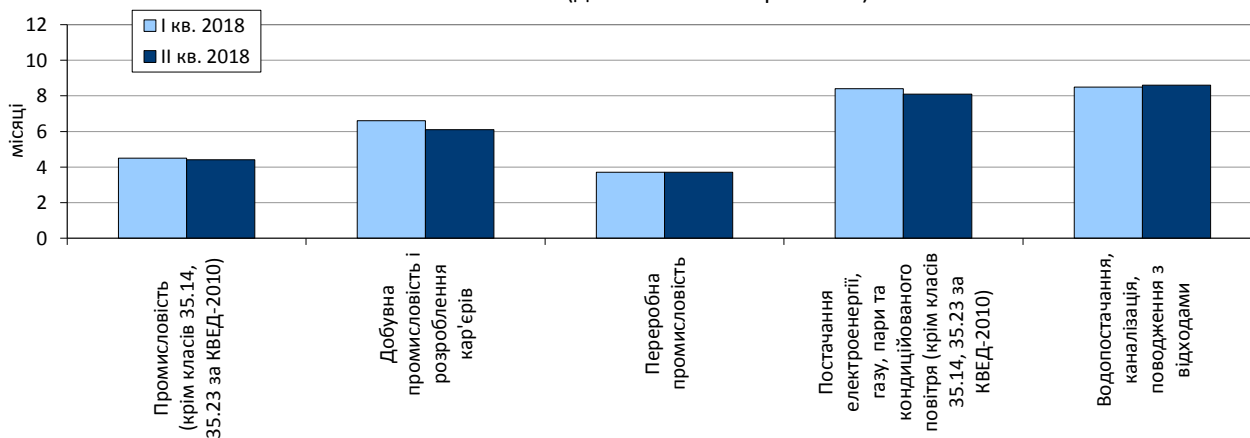
(на початок кварталу)



➤ Забезпеченість замовленнями, як і в I кварталі 2018р., – у середньому на 4 місяці роботи.

## Забезпеченість замовленнями промислових підприємств

(дані сезонно скориговані)



**Результати опитування промислових підприємств  
у квітні 2018 року**

(відсотків до загальної кількості опитаних підприємств)

<i>Промисловість (секції В-Е, крім класів 35.14, 35.23 за КВЕД-2010)</i>	<i>Результати опитування 1538 підприємств</i>						
	<b>Як змінилися за січень-березень 2018р.:</b>	збіль- шився	не змінився	змен- шився	не відповіли	баланс	<i>зміна балансу до I кв. 2018, в.п.</i>
	обсяг виробництва продукції	27	41	32	0	-5	-21
	обсяг замовлень на вироб- ництво продукції (попит)	21	49	30	0	-9	-15
	<b>Як Ви оцінюєте поточний обсяг замовлень на виробництво продукції (попит)</b>	вище норми	достатній (нормаль- ний для сезону)	нижче норми	не відповіли	баланс	<i>зміна балансу до I кв. 2018, в.п.</i>
		1	64	33	2	-32	-4
	<b>Як Ви оцінюєте поточний обсяг іноземних замовлень на виробництво продукції (експортний попит)</b>	вище норми	достатній (нормаль- ний для сезону)	нижче норми	немає експорту	баланс	<i>зміна балансу до I кв. 2018, в.п.</i>
		1	30	20	49	-19	0
	<b>Як Ви оцінюєте поточний обсяг запасів готової продукції</b>	вище норми	достатній (нормаль- ний для сезону)	нижче норми	немає запасів готової продукції	баланс	<i>зміна балансу до I кв. 2018, в.п.</i>
		2	61	8	29	-6	0
	<b>Як, на Вашу думку, зміняться у квітні-червні 2018р.:</b>	більше	без змін	менше	не відповіли	баланс	<i>зміна балансу до I кв. 2018, в.п.</i>
	обсяг виробництва продукції	39	45	15	1	24	20
	відпускні ціни на продукцію	36	61	3	0	33	-15
	кількість працівників	16	72	12	0	4	1
	<b>Як, на Вашу думку, зміняться обсяг іноземних замовлень на виробництво продукції (експортний попит) у квітні-червні 2018р.</b>	збіль- шиться	не змінився	змен- шиться	не буде експорту	баланс	<i>зміна балансу до I кв. 2018, в.п.</i>
		14	33	5	48	9	7
	<b>Як Ви оцінюєте виробничі потужності, враховуючи поточний обсяг замовлень на продукцію та очікувані зміни попиту у квітні-червні 2018р.</b>	більш ніж достатньо	достатньо	недостат- ньо	не відповіли	баланс	<i>зміна балансу до I кв. 2018, в.п.</i>
		12	79	7	2	5	0

Продовження

Промисловість (секції В-Е, крім класів 35.14, 35.23 за КВЕД-2010)	Як змінилась конкурентна позиція на внутрішньому ринку за січень-березень 2018р.	поліпши- лась	не змінилась	погірши- лась	не відповіли	баланс	зміна балансу до I кв. 2018, в.п.	
		5	86	8	1	-3	-2	
	Як змінилась конкурентна позиція на зовнішніх ринках за січень-березень 2018р.:	поліпши- лась	не змінилась	погірши- лась	немає експорту	баланс	зміна балансу до I кв. 2018, в.п.	
		у межах ЄС	4	37	4	55	0	2
		за межами ЄС	4	38	4	55	0	0

Добувна промисловість і розроблення кар'єрів (секція В за КВЕД-2010)	Результати опитування 89 підприємств						
	<b>Як змінилися за січень-березень 2018р.:</b>	збіль- шився	не змінився	змен- шився	не відповіли	баланс	зміна балансу до I кв. 2018, в.п.
	обсяг виробництва продукції	26	50	24	0	2	2
	обсяг замовлень на вироб- ництво продукції (попит)	19	63	17	1	2	8
	<b>Як Ви оцінюєте поточний обсяг замовлень на виробництво продукції (попит)</b>	вище норми	достатній (нормаль- ний для сезону)	нижче норми	не відповіли	баланс	зміна балансу до I кв. 2018, в.п.
		2	65	31	2	-29	-10
	<b>Як Ви оцінюєте поточний обсяг іноземних замовлень на виробництво продукції (експортний попит)</b>	вище норми	достатній (нормаль- ний для сезону)	нижче норми	немає експорту	баланс	зміна балансу до I кв. 2018, в.п.
		2	26	10	62	-8	0
	<b>Як Ви оцінюєте поточний обсяг запасів готової продукції</b>	вище норми	достатній (нормаль- ний для сезону)	нижче норми	немає запасів готової продукції	баланс	зміна балансу до I кв. 2018, в.п.
		6	60	9	25	-3	7
	<b>Як, на Вашу думку, зміняться у квітні-червні 2018р.:</b>	більше	без змін	менше	не відповіли	баланс	зміна балансу до I кв. 2018, в.п.
	обсяг виробництва продукції	42	45	11	2	31	21
	відпускні ціни на продукцію	31	54	12	3	19	-16
	кількість працівників	9	82	7	2	2	4
	<b>Як, на Вашу думку, зміняться обсяг іноземних замовлень на виробництво продукції (експортний попит) у квітні-червні 2018р.</b>	збіль- шиться	не зміниться	змен- шиться	не буде експорту	баланс	зміна балансу до I кв. 2018, в.п.
		7	35	1	57	6	9

Добувна промисловість і розроблення кар'єрів (секція В за КВЕД-2010)	Як Ви оцінюєте виробничі потужності, враховуючи поточний обсяг замовлень на продукцію та очікувані зміни попиту у квітні-червні 2018р.	більш ніж достатньо	достатньо	недостатньо	не відповіли	баланс	зміна балансу до I кв. 2018, в.п.
		6	76	16	2	-10	-3
	Як змінилась конкурентна позиція на внутрішньому ринку за січень-березень 2018р.	поліпшилась	не змінилась	погіршилась	не відповіли	баланс	зміна балансу до I кв. 2018, в.п.
		3	88	9	0	-6	0
	Як змінилась конкурентна позиція на зовнішніх ринках за січень-березень 2018р.: у межах ЄС	поліпшилась	не змінилась	погіршилась	немає експорту	баланс	зміна балансу до I кв. 2018, в.п.
		1	33	2	64	-1	-1
	за межами ЄС	2	31	2	65	0	0

Переробна промисловість (секція С за КВЕД-2010)	Результати опитування 1227 підприємств						
	Як змінилися за січень-березень 2018р.:	збільшився	не змінився	зменшився	не відповіли	баланс	зміна балансу до I кв. 2018, в.п.
	обсяг виробництва продукції	26	39	35	0	-9	-24
	обсяг замовлень на виробництво продукції (попит)	20	46	33	1	-13	-18
	Як Ви оцінюєте поточний обсяг замовлень на виробництво продукції (попит)	вище норми	достатній (нормальний для сезону)	нижче норми	не відповіли	баланс	зміна балансу до I кв. 2018, в.п.
		1	62	36	1	-35	-4
	Як Ви оцінюєте поточний обсяг іноземних замовлень на виробництво продукції (експортний попит)	вище норми	достатній (нормальний для сезону)	нижче норми	немає експорту	баланс	зміна балансу до I кв. 2018, в.п.
		1	35	24	40	-23	0
	Як Ви оцінюєте поточний обсяг запасів готової продукції	вище норми	достатній (нормальний для сезону)	нижче норми	немає запасів готової продукції	баланс	зміна балансу до I кв. 2018, в.п.
		3	67	10	20	-7	0
	Як, на Вашу думку, зміняться у квітні-червні 2018р.:	більше	без змін	менше	не відповіли	баланс	зміна балансу до I кв. 2018, в.п.
обсяг виробництва продукції		42	46	11	1	31	30
відпускні ціни на продукцію		35	62	2	1	33	-16
кількість працівників		17	73	9	1	8	5

Продовження

Переробна промисловість (секція С за КВЕД-2010)	Як, на Вашу думку, зміниться обсяг іноземних замовлень на виробництво продукції (експортний попит) у квітні-червні 2018р.	збільшиться	не зміниться	зменшиться	не буде експорту	баланс	зміна балансу до I кв. 2018, в.п.
		17	38	6	39	11	9
	Як Ви оцінюєте виробничі потужності, враховуючи поточний обсяг замовлень на продукцію та очікувані зміни попиту у квітні-червні 2018р.	більш ніж достатньо	достатньо	недостатньо	не відповідає	баланс	зміна балансу до I кв. 2018, в.п.
		13	80	6	1	7	1
	Як змінилась конкурентна позиція на внутрішньому ринку за січень-березень 2018р.	поліпшилась	не змінилась	погіршилась	не відповідає	баланс	зміна балансу до I кв. 2018, в.п.
		6	85	8	1	-2	-1
	Як змінилась конкурентна позиція на зовнішніх ринках за січень-березень 2018р.:	поліпшилась	не змінилась	погіршилась	немає експорту	баланс	зміна балансу до I кв. 2018, в.п.
у межах ЄС	5	44	5	46	0	2	
за межами ЄС	4	44	5	47	-1	1	

Постачання електроенергії, газу, пари та кондиційованого повітря (секція D, крім класів 35.14, 35.23 за КВЕД-2010)	Результати опитування 118 підприємств							
	Як змінилися за січень-березень 2018р.:	збільшився	не змінився	зменшився	не відповіли	баланс	зміна балансу до I кв. 2018, в.п.	
		обсяг виробництва продукції	51	34	14	1	37	-22
		обсяг замовлень на виробництво продукції (попит)	34	50	14	2	20	-12
	Як Ви оцінюєте поточний обсяг замовлень на виробництво продукції (попит)	вище норми	достатній (нормальний для сезону)	нижче норми	не відповіли	баланс	зміна балансу до I кв. 2018, в.п.	
		0	76	23	1	-23	-5	
	Як Ви оцінюєте поточний обсяг іноземних замовлень на виробництво продукції (експортний попит)	вище норми	достатній (нормальний для сезону)	нижче норми	немає експорту	баланс	зміна балансу до I кв. 2018, в.п.	
		0	2	0	98	0	1	
Як Ви оцінюєте поточний обсяг запасів готової продукції	вище норми	достатній (нормальний для сезону)	нижче норми	немає запасів готової продукції	баланс	зміна балансу до I кв. 2018, в.п.		
	0	15	0	85	0	0		



Продовження

Постачання електроенергії, газу, пари та кондиційованого повітря (секція D, крім класів 35.14, 35.23 за КВЕД-2010)	<b>Як, на Вашу думку, зміняться у квітні-червні 2018р.:</b>	більше	без змін	менше	не відповіли	баланс	зміна балансу до I кв. 2018, в.п.
	обсяг виробництва продукції	11	22	64	3	-53	-75
	відпускні ціни на продукцію	37	59	2	2	35	-10
	кількість працівників	2	52	46	0	-44	-36
	<b>Як, на Вашу думку, зміниться обсяг іноземних замовлень на виробництво продукції (експортний попит) у квітні-червні 2018р.</b>	збільшиться	не зміниться	зменшиться	не буде експорту	баланс	зміна балансу до I кв. 2018, в.п.
		0	0	1	99	-1	-1
	<b>Як Ви оцінюєте виробничі потужності, враховуючи поточний обсяг замовлень на продукцію та очікувані зміни попиту у квітні-червні 2018р.</b>	більш ніж достатньо	достатньо	недостатньо	не відповіли	баланс	зміна балансу до I кв. 2018, в.п.
		15	78	5	2	10	0
	<b>Як змінилась конкурентна позиція на внутрішньому ринку за січень-березень 2018р.</b>	поліпшилась	не змінилась	погіршилась	не відповіли	баланс	зміна балансу до I кв. 2018, в.п.
		0	91	7	2	-7	-6
	<b>Як змінилась конкурентна позиція на зовнішніх ринках за січень-березень 2018р.:</b>	поліпшилась	не змінилась	погіршилась	немає експорту	баланс	зміна балансу до I кв. 2018, в.п.
	у межах ЄС	1	0	0	99	1	2
	за межами ЄС	0	0	0	100	0	0

Водопостачання, каналізація, поводження з відходами (секція E за КВЕД-2010)	Результати опитування 104 підприємств						
	<b>Як змінилися за січень-березень 2018р.:</b>	збільшився	не змінився	зменшився	не відповіли	баланс	зміна балансу до I кв. 2018, в.п.
	обсяг виробництва продукції	15	62	23	0	-8	-7
	обсяг замовлень на виробництво продукції (попит)	11	65	23	1	-12	-10
	<b>Як Ви оцінюєте поточний обсяг замовлень на виробництво продукції (попит)</b>	вище норми	достатній (нормальний для сезону)	нижче норми	не відповіли	баланс	зміна балансу до I кв. 2018, в.п.
		1	80	19	0	-18	-3
	<b>Як Ви оцінюєте поточний обсяг іноземних замовлень на виробництво продукції (експортний попит)</b>	вище норми	достатній (нормальний для сезону)	нижче норми	немає експорту	баланс	зміна балансу до I кв. 2018, в.п.
		0	2	2	96	-2	-2

Водопостачання, каналізація, поводження з відходами (секція Е за КВЕД-2010)	Як Ви оцінюєте поточний обсяг запасів готової продукції	вище норми	достатній (нормаль- ний для сезону)	нижче норми	немає запасів готової продукції	баланс	зміна балансу до I кв. 2018, в.п.
		1	38	2	59	-1	3
	Як, на Вашу думку, зміняться у квітні-червні 2018р.:	більше	без змін	менше	не відповіли	баланс	зміна балансу до I кв. 2018, в.п.
	обсяг виробництва продукції	31	62	7	0	24	18
	відпускні ціни на продукцію	35	63	2	0	33	-15
	кількість працівників	13	83	3	1	10	0
	Як, на Вашу думку, зміниться обсяг іноземних замовлень на виробництво продукції (експортний попит) у квітні-червні 2018р.	збіль- шиться	не зміниться	змен- шиться	не буде експорту	баланс	зміна балансу до I кв. 2018, в.п.
		0	4	0	96	0	0
	Як Ви оцінюєте виробничі потужності, враховуючи поточний обсяг замовлень на продукцію та очікувані зміни попиту у квітні-червні 2018р.	більш ніж достатньо	достатньо	недостат- ньо	не відповіли	баланс	зміна балансу до I кв. 2018, в.п.
		10	80	10	0	0	3
	Як змінилась конкурентна позиція на внутрішньому ринку за січень-березень 2018р.	поліпши- лась	не змінилась	погірши- лась	не відповіли	баланс	зміна балансу до I кв. 2018, в.п.
		1	95	3	1	-2	2
	Як змінилась конкурентна позиція на зовнішніх ринках за січень-березень 2018р.:	поліпши- лась	не змінилась	погірши- лась	немає експорту	баланс	зміна балансу до I кв. 2018, в.п.
	у межах ЄС	0	6	0	94	0	1
	за межами ЄС	0	5	0	95	0	0