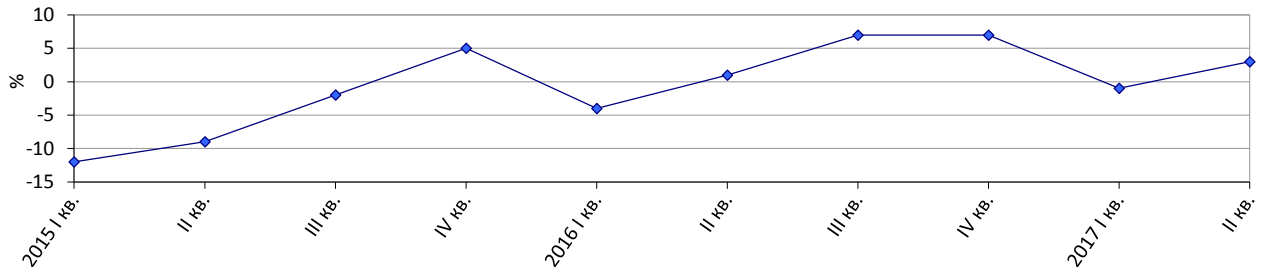


Очікування підприємств роздрібно́ї торгівлі у II кварталі 2017 року¹ щодо перспектив розвитку їхньої ділової активності

У II кварталі 2017р. *індикатор ділової впевненості в роздрібній торгівлі*² підвищився порівняно з I кварталом 2017р. на 4 в.п. і становить 3%.

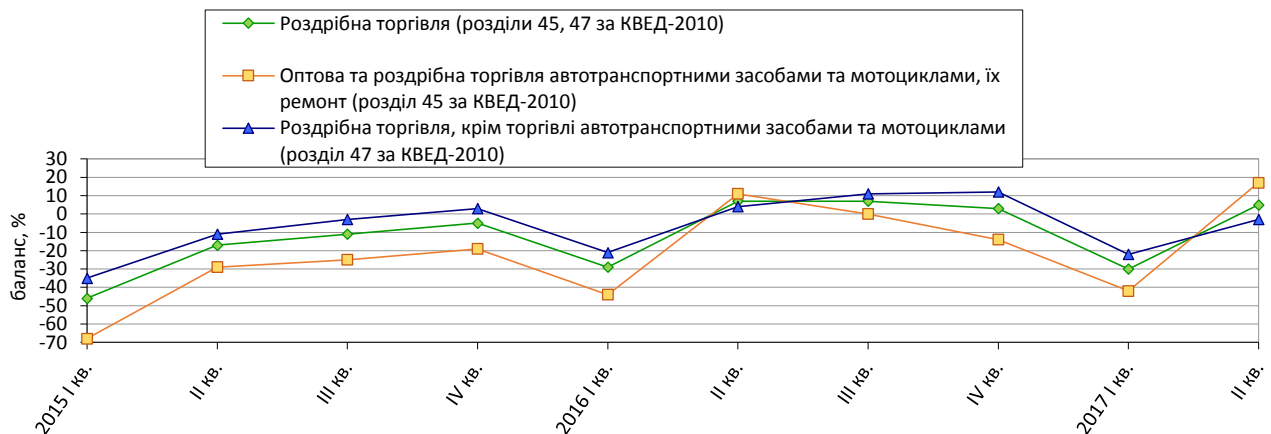
Індикатор ділової впевненості в роздрібній торгівлі



Усі складові для розрахунку цього індикатора мають такі значення балансів:

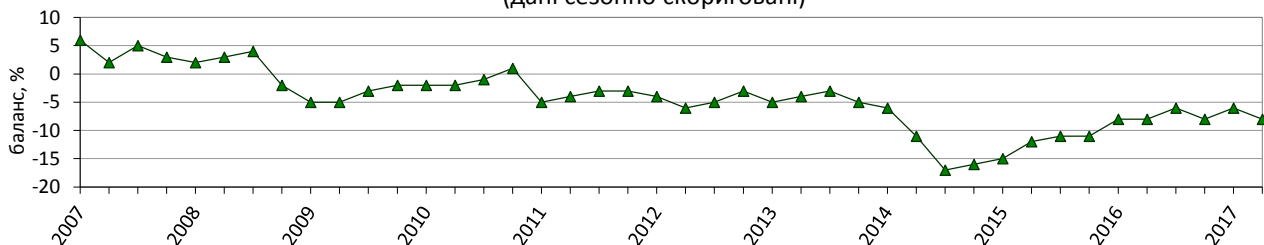
❖ щодо обсягу продажу (обороту) у січні-березні 2017р. – (-5%), а очікування за цим показником у II кварталі 2017р. становлять 5%;

Очікувані зміни обсягу продажу (обороту) в роздрібній торгівлі



❖ оцінка поточного обсягу запасів товарів становить (-8%).

Оцінка поточного обсягу запасів товарів у роздрібній торгівлі (дані сезонно скориговані)



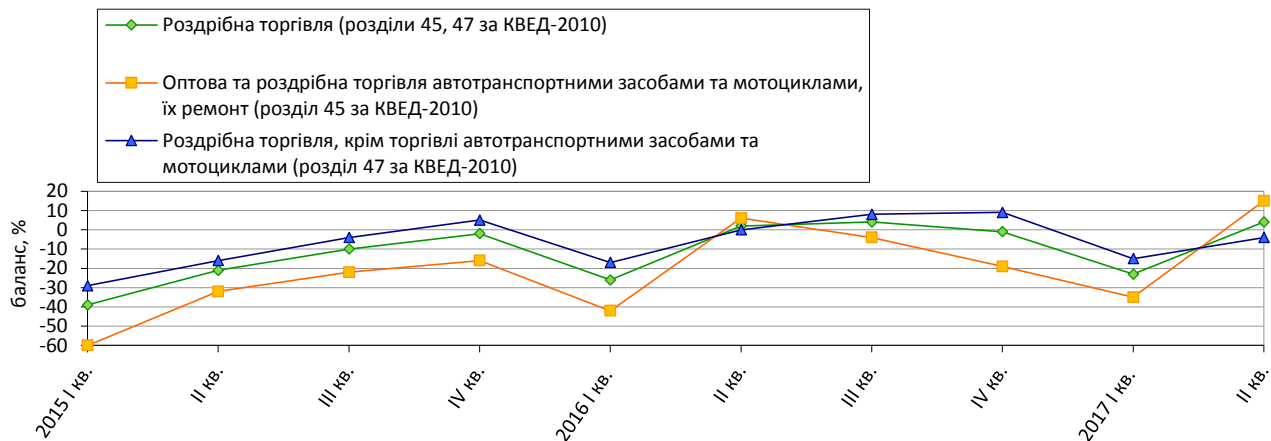
¹ Без урахування тимчасово окупованої території Автономної Республіки Крим та м. Севастополя, з 2014 року також без частини зони проведення антитерористичної операції.

² Індикатор обчислено відповідно до Методики розрахунку індикаторів ділових очікувань згідно з вимогами розширеного Спеціального стандарту поширення даних Міжнародного валютного фонду, затвердженої наказом Держстату від 30.12.2014 № 411.

За результатами обстеження підприємств роздрібно́ї торгівлі виявлено такі **очікування респондентів** щодо стану їхньої ділової активності на II квартал 2017р. порівняно з попереднім кварталом.

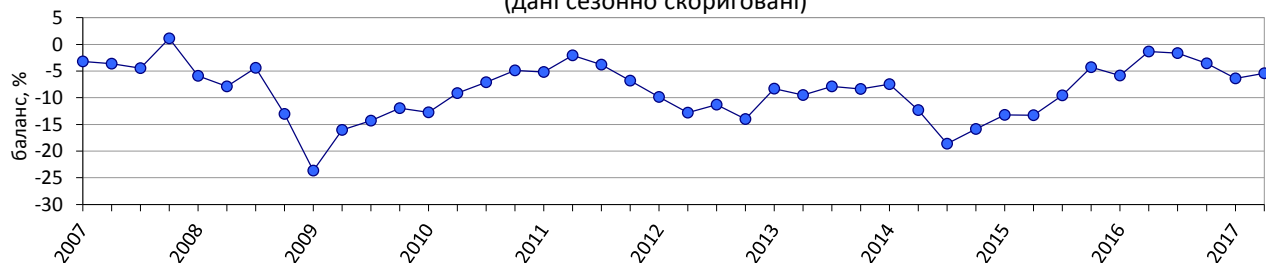
- Збільшення обсягу замовлень підприємств у постачальників на товари.

Очікувані зміни обсягу замовлень підприємств роздрібно́ї торгівлі у постачальників на товари



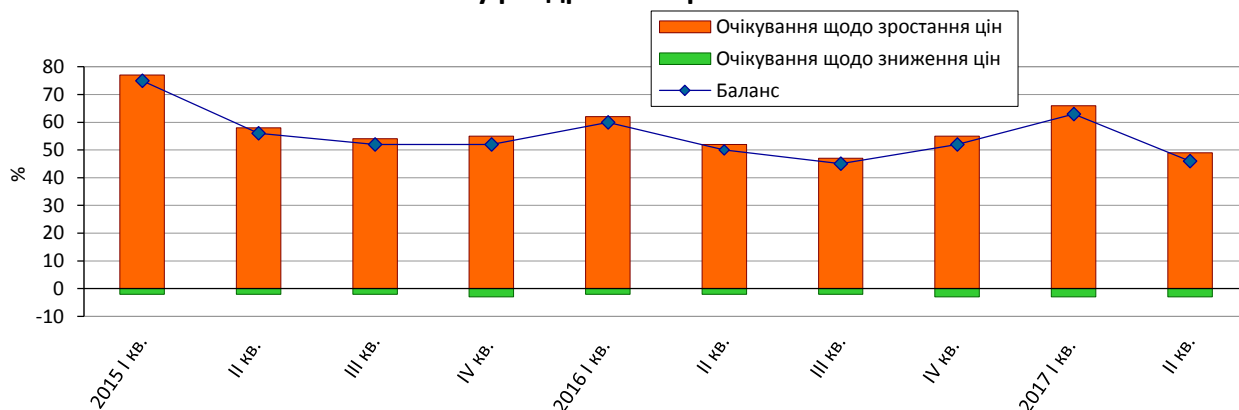
- Уповільнення темпів зменшення кількості працівників на підприємствах роздрібно́ї торгівлі.

Очікувані зміни кількості працівників на підприємствах роздрібно́ї торгівлі (дані сезонно скориговані)



- Зростання цін реалізації товарів у роздрібній торгівлі.

Очікувані зміни цін реалізації товарів у роздрібній торгівлі



**Результати опитування підприємств роздрібної торгівлі
у квітні 2017 року**

(відсотків до загальної кількості опитаних підприємств)

Роздрібна торгівля (розділи 45, 47 за КВЕД-2010)	Результати опитування 691 підприємства						
	Як змінився обсяг продажу (оборот) за січень-березень 2017р.	збіль- шився	не змінився	змен- шився	не відповіли	баланс	зміна балансу до I кв. 2017, в.п.
		33	28	38	1	-5	-26
	Як Ви оцінюєте поточний обсяг запасів товарів	дуже великий (вище норми)	достатній (нормаль- ний для сезону)	дуже малий (нижче норми)	немає запасів товарів	баланс	зміна балансу до I кв. 2017, в.п.
		2	82	10	6	-8	-2
	Як, на Вашу думку, зміняться у квітні-червні 2017р.:	більше	без змін	менше	не відповіли	баланс	зміна балансу до I кв. 2017, в.п.
	обсяг замовлень у постачальників на товари	29	45	25	1	4	27
	обсяг продажу (оборот)	34	36	29	1	5	35
кількість працівників	7	80	12	1	-5	2	
ціни на товари	49	47	3	1	46	-17	

Оптова та роздрібна торгівля авто-транспортними засобами та мотоциклами, їх ремонт (розділ 45 за КВЕД-2010)	Результати опитування 282 підприємств						
	Як змінився обсяг продажу (оборот) за січень-березень 2017р.	збіль- шився	не змінився	змен- шився	не відповіли	баланс	зміна балансу до I кв. 2017, в.п.
		35	24	40	1	-5	-21
	Як Ви оцінюєте поточний обсяг запасів товарів	дуже великий (вище норми)	достатній (нормаль- ний для сезону)	дуже малий (нижче норми)	немає запасів товарів	баланс	зміна балансу до I кв. 2017., в.п.
		4	77	14	5	-10	-3
	Як, на Вашу думку, зміняться у квітні-червні 2017р.:	більше	без змін	менше	не відповіли	баланс	зміна балансу до I кв. 2017, в.п.
	обсяг замовлень у постачальників на товари	36	41	21	2	15	50
	обсяг продажу (оборот)	41	34	24	1	17	59
кількість працівників	8	81	10	1	-2	5	
ціни на товари	46	52	1	1	45	-19	

Роздрібна торгівля, крім торгівлі авто-транспортними засобами та мотоциклами (розділ 47 за КВЕД-2010)	Результати опитування 409 підприємств						
	Як змінився обсяг продажу (оборот) за січень-березень 2017р.	збіль- шився	не змінився	змен- шився	не відповіли	баланс	зміна балансу до I кв. 2017, в.п.
		32	31	37	0	-5	-29
	Як Ви оцінюєте поточний обсяг запасів товарів	дуже великий (вище норми)	достатній (нормаль- ний для сезону)	дуже малий (нижче норми)	немає запасів товарів	баланс	зміна балансу до I кв. 2017, в.п.
		1	85	7	7	-6	-1
	Як, на Вашу думку, зміняться у квітні-червні 2017р.:	більше	без змін	менше	не відповіли	баланс	зміна балансу до I кв. 2017, в.п.
	обсяг замовлень у постачальників на товари	24	47	28	1	-4	11
	обсяг продажу (оборот)	30	37	33	0	-3	19
	кількість працівників	7	79	13	1	-6	2
	ціни на товари	51	44	5	0	46	-16