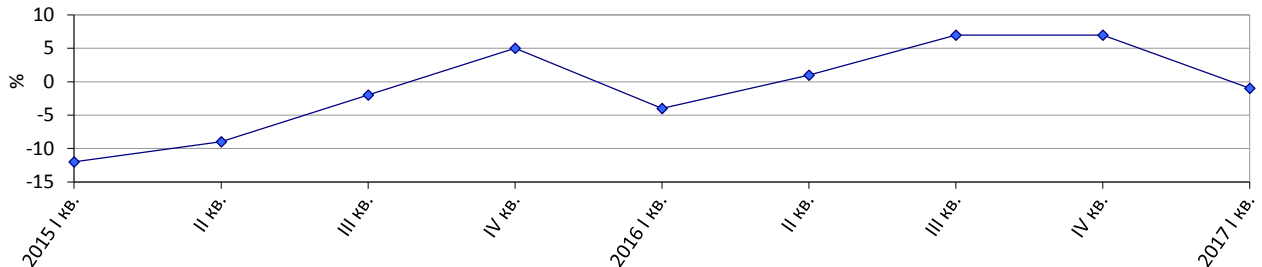


## Очікування підприємств роздрібно́ї торгівлі у I кварталі 2017 року<sup>1</sup> щодо перспектив розвитку їхньої ділової активності

У I кварталі 2017р. *індикатор ділової впевненості в роздрібній торгівлі*<sup>2</sup> знизився порівняно з IV кварталом 2016р. на 8 в.п. і становить (-1%).

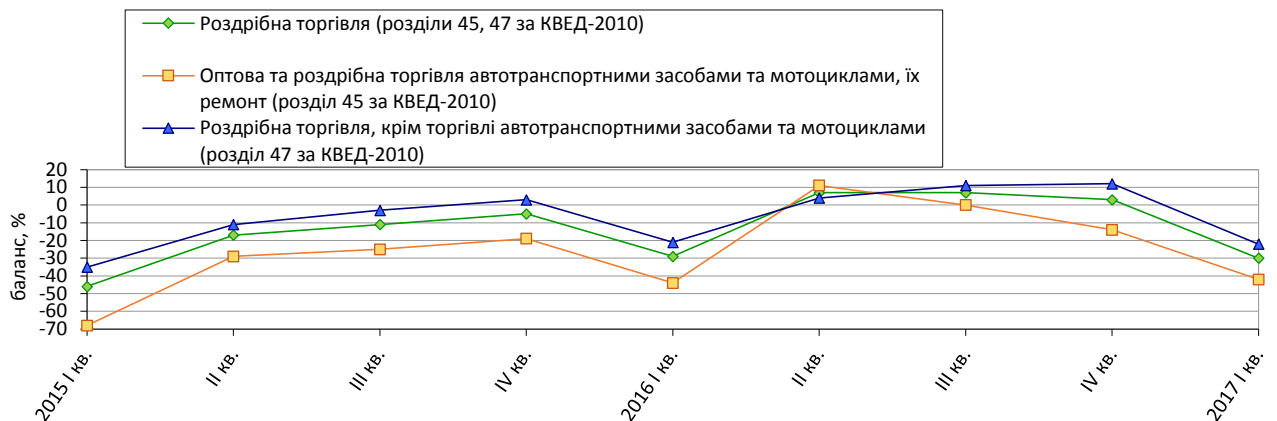
### Індикатор ділової впевненості в роздрібній торгівлі



Усі складові для розрахунку цього індикатора мають такі значення балансів:

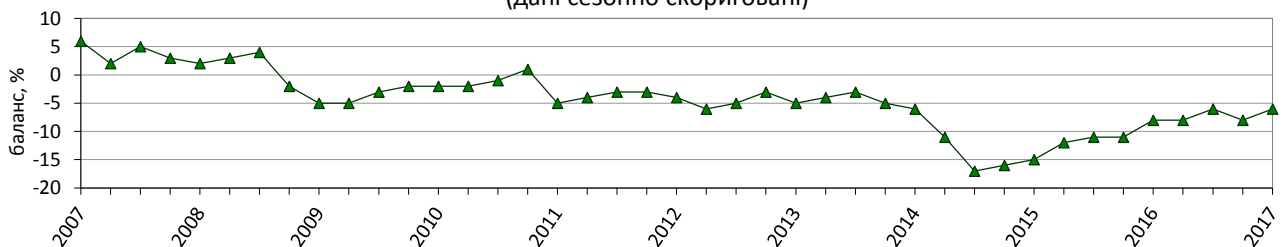
❖ щодо обсягу продажу (обороту) у жовтні-грудні 2016р. – (21%), а очікування за цим показником у I кварталі 2017р. становлять (-30%);

### Очікувані зміни обсягу продажу (обороту) в роздрібній торгівлі



❖ оцінка поточного обсягу запасів товарів становить (-6%).

### Оцінка поточного обсягу запасів товарів у роздрібній торгівлі (дані сезонно скориговані)



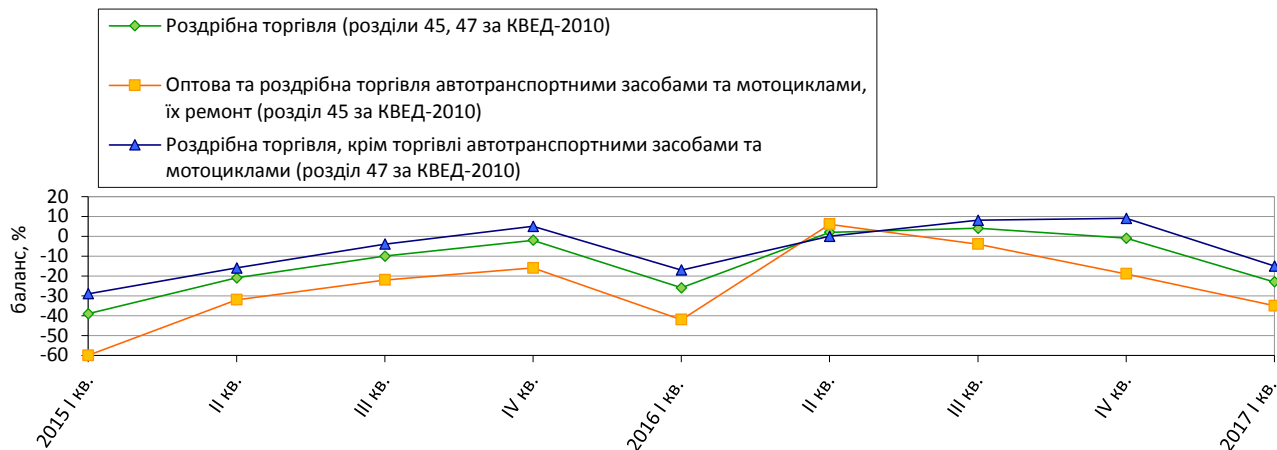
<sup>1</sup> Без урахування тимчасово окупованої території Автономної Республіки Крим та м. Севастополя, з 2014 року також без частини зони проведення антитерористичної операції.

<sup>2</sup> Індикатор обчислено відповідно до Методики розрахунку індикаторів ділових очікувань згідно з вимогами розширеного Спеціального стандарту поширення даних Міжнародного валютного фонду, затвердженої наказом Держстату від 30.12.2014 № 411.

За результатами обстеження підприємств роздрібної торгівлі виявлено такі **очікування респондентів** щодо стану їхньої ділової активності на I квартал 2017р. порівняно з попереднім кварталом.

- Зменшення обсягу замовлень підприємств у постачальників на товари.

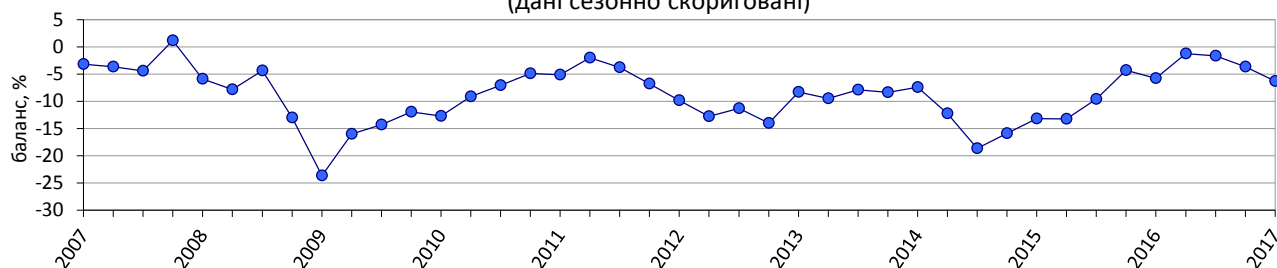
### Очікувані зміни обсягу замовлень підприємств роздрібної торгівлі у постачальників на товари



- Зменшення кількості працівників на підприємствах роздрібної торгівлі.

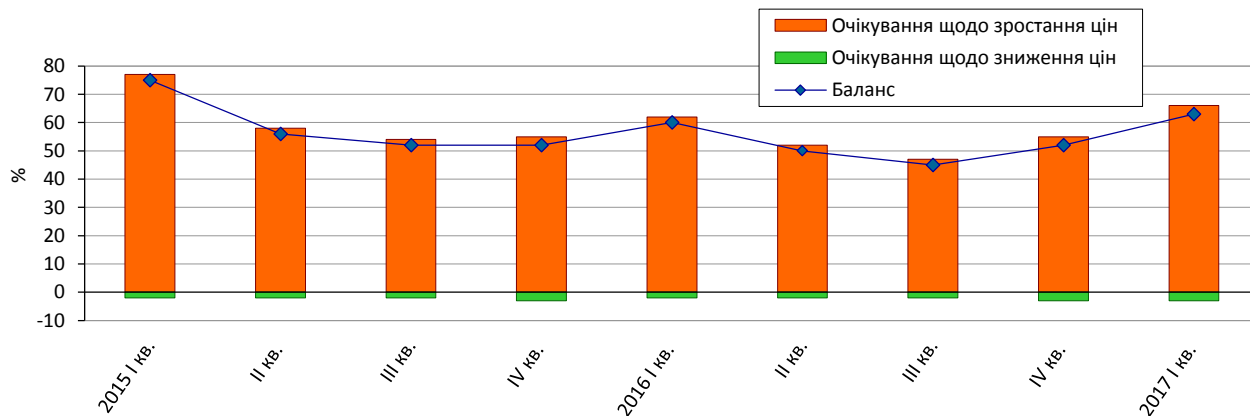
### Очікувані зміни кількості працівників на підприємствах роздрібної торгівлі

(дані сезонно скориговані)



- Зростання цін реалізації товарів у роздрібній торгівлі.

### Очікувані зміни цін реалізації товарів у роздрібній торгівлі



**Результати опитування підприємств роздрібної торгівлі  
в січні 2017 року**

(відсотків до загальної кількості опитаних підприємств)

<i>Роздрібна торгівля (розділи 45, 47 за КВЕД-2010)</i>	<i>Результати опитування 694 підприємств</i>						
	<b>Як змінився обсяг продажу (оборот) за жовтень-грудень 2016р.</b>	збіль- шився	не змінився	змен- шився	не відповіли	баланс	зміна балансу до IV кв. 2016, в.п.
		48	24	27	1	21	10
	<b>Як Ви оцінюєте поточний обсяг запасів товарів</b>	дуже великий (вище норми)	достатній (нормаль- ний для сезону)	дуже малий (нижче норми)	немає запасів товарів	баланс	зміна балансу до IV кв. 2016, в.п.
		2	85	8	5	-6	2
	<b>Як, на Вашу думку, зміняться в січні-березні 2017р.:</b>	більше	без змін	менше	не відповіли	баланс	зміна балансу до IV кв. 2016, в.п.
	обсяг замовлень у постачальників на товари	17	43	40	0	-23	-22
	обсяг продажу (оборот)	19	32	49	0	-30	-33
		8	76	15	1	-7	-4
		66	31	3	0	63	11

<i>Оптова та роздрібна торгівля авто- транспортними засобами та мотоциклами, їх ремонт (розділ 45 за КВЕД-2010)</i>	<i>Результати опитування 283 підприємств</i>						
	<b>Як змінився обсяг продажу (оборот) за жовтень-грудень 2016р.</b>	збіль- шився	не змінився	змен- шився	не відповіли	баланс	зміна балансу до IV кв. 2016, в.п.
		44	27	28	1	16	8
	<b>Як Ви оцінюєте поточний обсяг запасів товарів</b>	дуже великий (вище норми)	достатній (нормаль- ний для сезону)	дуже малий (нижче норми)	немає запасів товарів	баланс	зміна балансу до IV кв. 2016., в.п.
		4	81	11	4	-7	4
	<b>Як, на Вашу думку, зміняться в січні-березні 2017р.:</b>	більше	без змін	менше	не відповіли	баланс	зміна балансу до IV кв. 2016, в.п.
	обсяг замовлень у постачальників на товари	12	40	47	1	-35	-16
	обсяг продажу (оборот)	13	31	55	1	-42	-28
		7	77	14	2	-7	-4
		67	29	3	1	64	13

Роздрібна торгівля, крім торгівлі авто-транспортними засобами та мотоциклами (розділ 47 за КВЕД-2010)	Результати опитування 411 підприємств						
	Як змінився обсяг продажу (оборот) за жовтень-грудень 2016р.	збіль- шився	не змінився	змен- шився	не відповіли	баланс	зміна балансу до IV кв. 2016, в.п.
		51	22	27	0	24	12
	Як Ви оцінюєте поточний обсяг запасів товарів	дуже великий (вище норми)	достатній (нормаль- ний для сезону)	дуже малий (нижче норми)	немає запасів товарів	баланс	зміна балансу до IV кв. 2016, в.п.
		1	87	6	6	-5	1
	Як, на Вашу думку, зміняться в січні-березні 2017р.:	більше	без змін	менше	не відповіли	баланс	зміна балансу до IV кв. 2016, в.п.
	обсяг замовлень у постачальників на товари	20	45	35	0	-15	-24
	обсяг продажу (оборот)	23	32	45	0	-22	-34
	кількість працівників	8	75	16	1	-8	-5
	ціни на товари	64	33	2	1	62	9