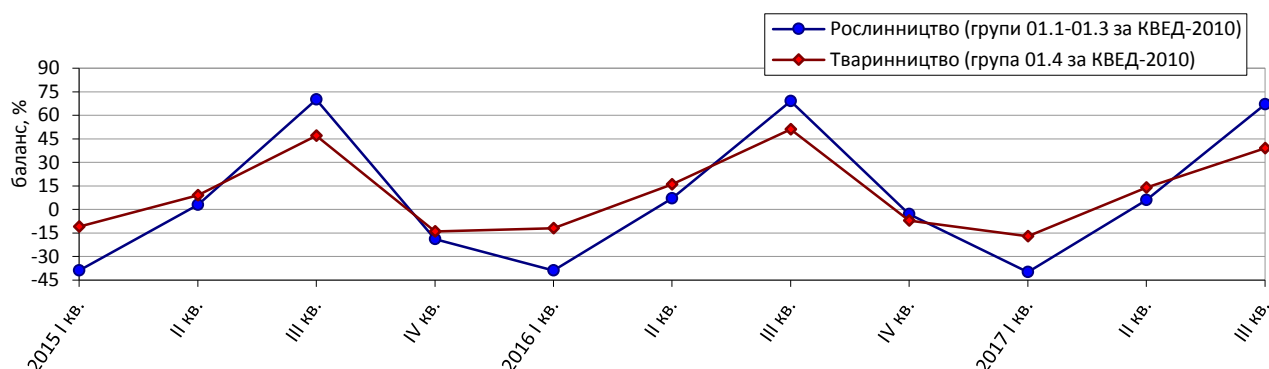


## Очікування сільськогосподарських підприємств у III кварталі 2017 року<sup>1</sup> щодо перспектив розвитку їхньої ділової активності

За результатами обстеження сільськогосподарських підприємств виявлено такі **очікування респондентів** щодо стану їхньої ділової активності на III квартал 2017р. порівняно з попереднім кварталом.

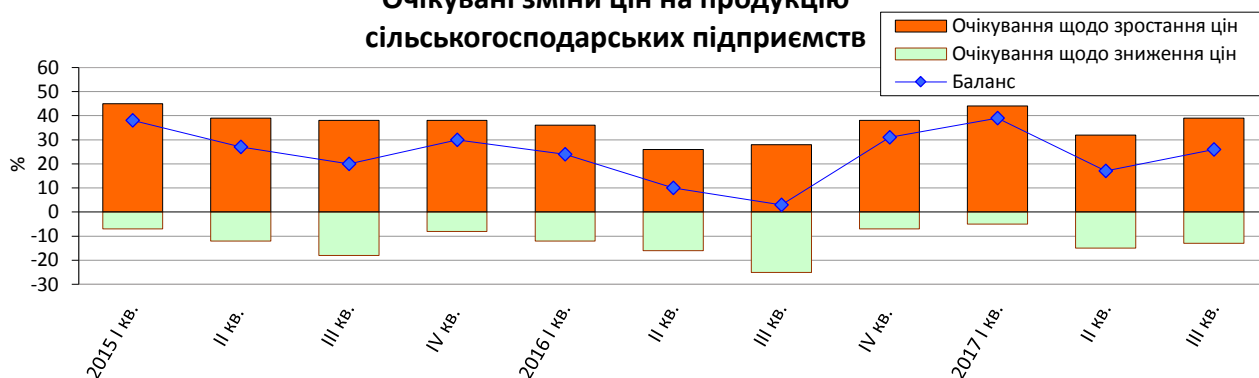
- Збільшення обсягів виробництва продукції сільськогосподарськими підприємствами.

### Очікувані зміни обсягів виробництва продукції сільського господарства



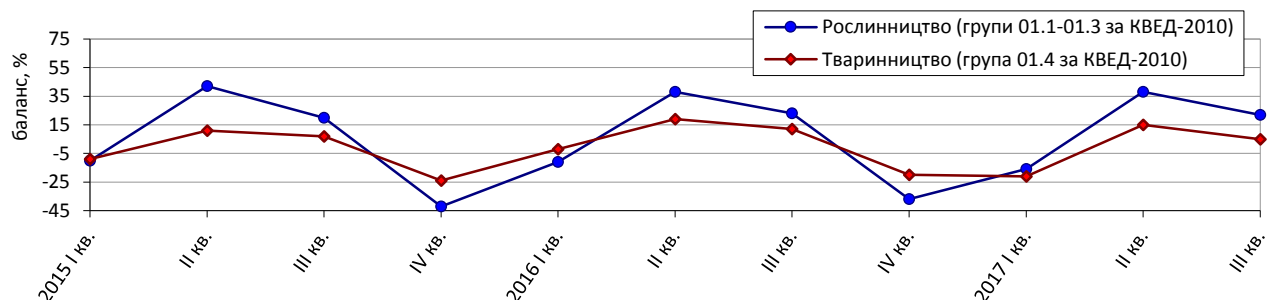
- Зростання цін на сільськогосподарську продукцію.

### Очікувані зміни цін на продукцію сільськогосподарських підприємств



- Збільшення кількості працівників на сільськогосподарських підприємствах.

### Очікувані зміни кількості працівників на сільськогосподарських підприємствах

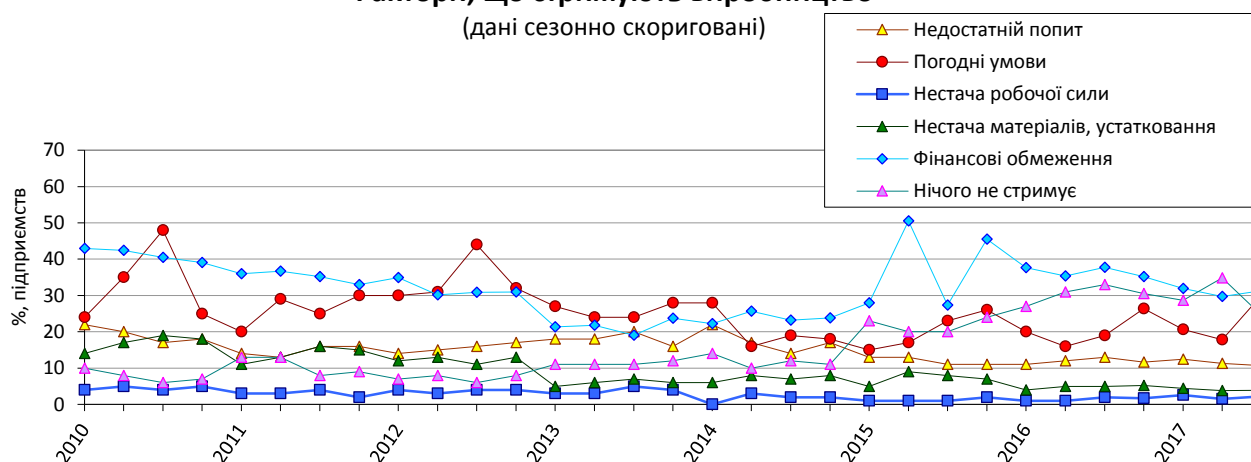


<sup>1</sup> Без урахування тимчасово окупованої території Автономної Республіки Крим та м. Севастополя, з 2014 року також без частини зони проведення антитерористичної операції.

➤ Посилення впливу такого стримуючого сільськогосподарську діяльність чинника, як несприятливі погодні умови.

### Фактори, що стримують виробництво

(дані сезонно скориговані)



### Результати опитування сільськогосподарських підприємств

у липні 2017 року

(відсотків до загальної кількості опитаних підприємств)

Сільське господарство (розділ 01, крім груп 01.6, 01.7 за КВЕД-2010)	Результати опитування 850 підприємств					
	Як змінився обсяг виробленої продукції за квітень-червень 2017р.	збіль- шився	не змінився	змен- шився	не відповіли	баланс
		30	51	18	1	12
	Як змінився обсяг реалізованої продукції на зовнішніх ринках за квітень-червень 2017р.:	збіль- шився	не змінився	змен- шився	немає експорту	баланс
	у межах ЄС	10	14	6	70	4
	за межами ЄС	4	16	4	76	0
	Як Ви оцінюєте поточний обсяг запасів готової продукції	дуже великий	достатній	дуже малий	немає запасів готової продукції	баланс
		1	69	13	17	-12
	Як, на Вашу думку, зміняться в липні-вересні 2017р.:	більше	без змін	менше	не відповіли	баланс
	обсяг виробленої продукції	68	22	10	0	58
	ціни на продукцію підприємства	39	47	13	1	26
	кількість працівників	23	70	6	1	17
						-14

Рослинництво (групи 01.1-01.3 за КВЕД-2010)	Результати опитування 589 підприємств						
	Як змінився обсяг виробленої продукції за квітень-червень 2017р.	збіль- шився	не змінився	змен- шився	не відповіли	баланс	зміна балансу до II кв. 2017, в.п.
		31	50	19	0	12	34
	Як змінився обсяг реалізованої продукції на зовнішніх ринках за квітень-червень 2017р.:	збіль- шився	не змінився	змен- шився	немає експорту	баланс	зміна балансу до II кв. 2017, в.п.
	у межах ЄС	10	16	7	67	3	5
	за межами ЄС	5	17	5	73	0	0
	Як Ви оцінюєте поточний обсяг запасів готової продукції	дуже великий	достатній	дуже малий	немає запасів готової продукції	баланс	зміна балансу до II кв. 2017, в.п.
		1	67	14	18	-13	-1
	Як, на Вашу думку, зміняться в липні-вересні 2017р.:	більше	без змін	менше	не відповіли	баланс	зміна балансу до II кв. 2017, в.п.
	обсяг виробленої продукції	75	16	8	1	67	61
	ціни на продукцію підприємства	41	44	15	0	26	2
	кількість працівників	27	68	4	1	23	-15

Тваринництво (група 01.4 за КВЕД-2010)	Результати опитування 238 підприємств						
	Як змінився обсяг виробленої продукції за квітень-червень 2017р.	збіль- шився	не змінився	змен- шився	не відповіли	баланс	зміна балансу до II кв. 2017, в.п.
		30	52	18	0	12	13
	Як змінився обсяг реалізованої продукції на зовнішніх ринках за квітень-червень 2017р.:	збіль- шився	не змінився	змен- шився	немає експорту	баланс	зміна балансу до II кв. 2017, в.п.
	у межах ЄС	7	9	3	81	4	-2
	за межами ЄС	3	13	3	81	0	0
	Як Ви оцінюєте поточний обсяг запасів готової продукції	дуже великий	достатній	дуже малий	немає запасів готової продукції	баланс	зміна балансу до II кв. 2017, в.п.
		1	75	10	14	-9	0

Тваринництво (група 01.4 за КВЕД-2010)	<b>Як, на Вашу думку, зміняться в липні-вересні 2017р.:</b>	більше	без змін	менше	не відповіли	баланс	зміна балансу до II кв. 2017, в.п.
	обсяг виробленої продукції	52	34	13	1	39	25
	ціни на продукцію підприємства	36	53	10	1	26	27
	кількість працівників	14	76	9	1	5	-10