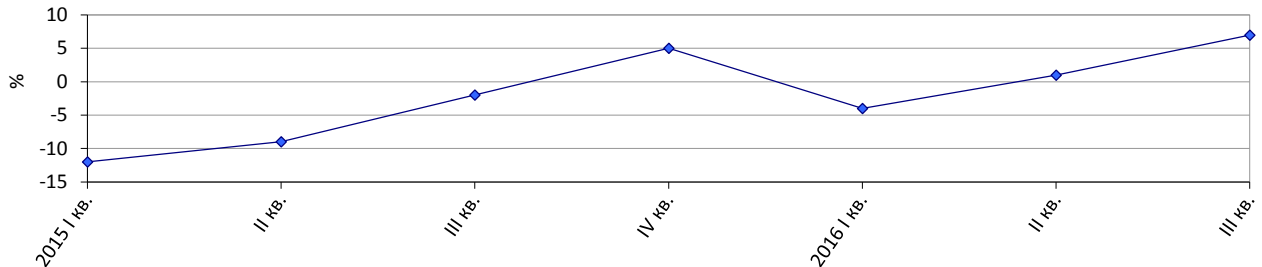


## Очікування підприємств роздрібної торгівлі у III кварталі 2016 року<sup>1</sup> щодо перспектив розвитку їхньої ділової активності

У III кварталі 2016р. **індикатор ділової впевненості в роздрібній торгівлі**<sup>2</sup> підвищився порівняно з II кварталом 2016р. на 6 в.п. і становить 7%.

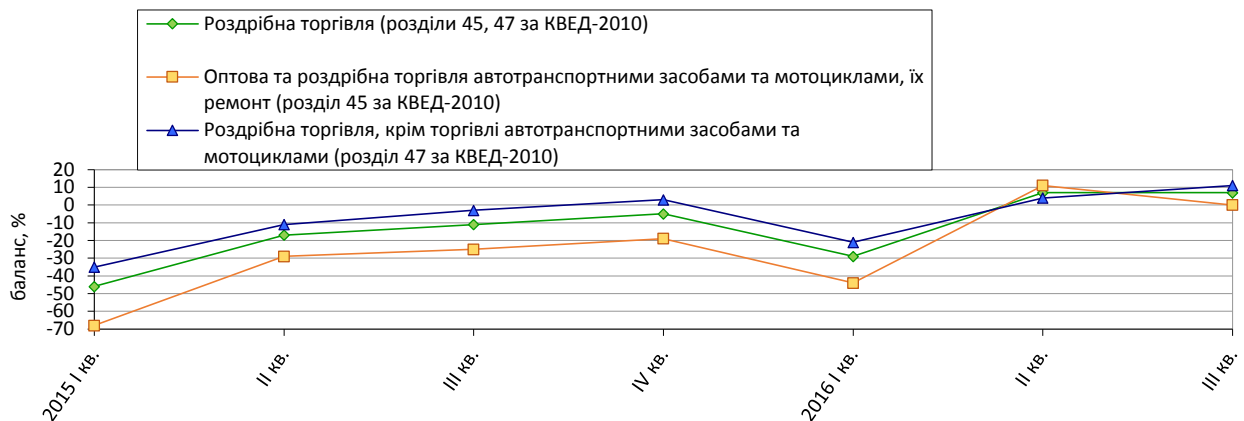
### Індикатор ділової впевненості в роздрібній торгівлі



Усі складові для розрахунку цього індикатора мають такі значення балансів:

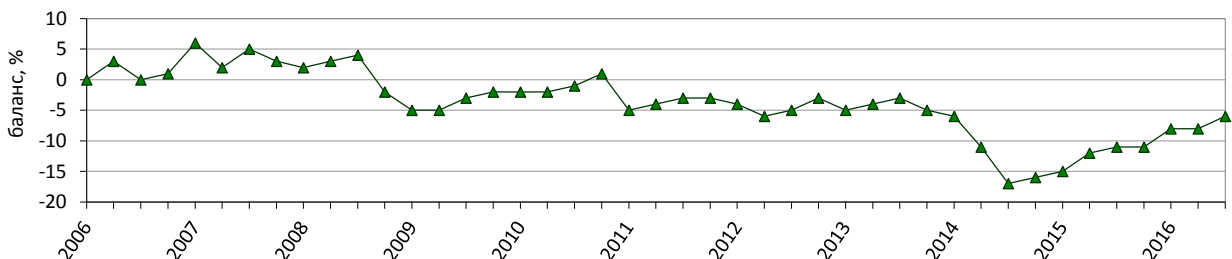
❖ щодо обсягу продажу (обороту) у квітні-червні 2016р. та очікувань за цим показником у III кварталі 2016р. – по 7%;

### Очікувані зміни обсягу продажу (обороту) в роздрібній торгівлі



❖ оцінка поточного обсягу запасів товарів становить (-6%).

### Оцінка поточного обсягу запасів товарів у роздрібній торгівлі (дані сезонно скориговані)



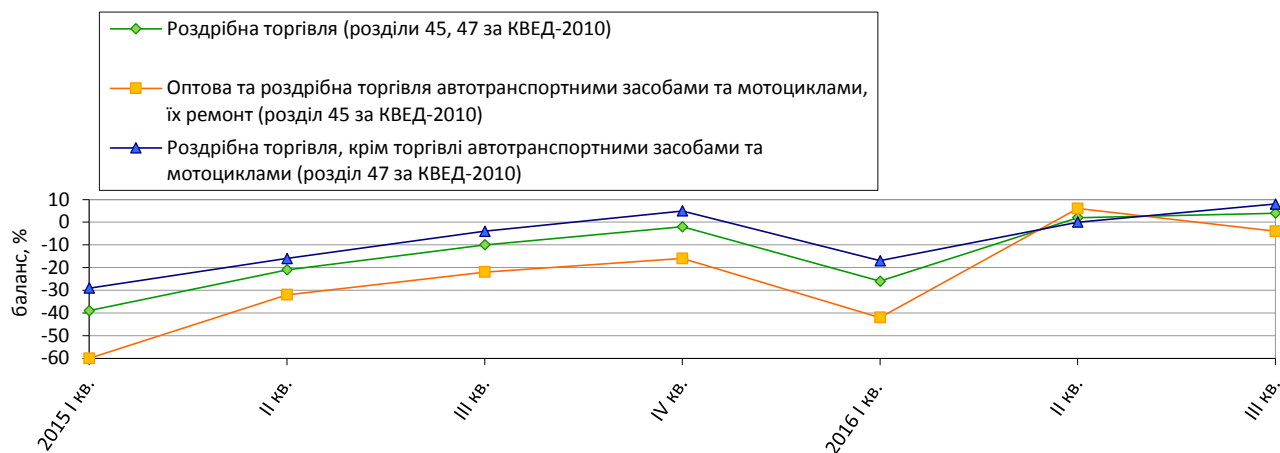
<sup>1</sup> Без урахування тимчасово окупованої території Автономної Республіки Крим та м. Севастополя, з 2014 року також без частини зони проведення антитерористичної операції.

<sup>2</sup> Індикатор обчислено відповідно до Методики розрахунку індикаторів ділових очікувань згідно з вимогами розширеного Спеціального стандарту поширення даних Міжнародного валютного фонду, затвердженої наказом Держстату від 30.12.2014 № 411.

За результатами обстеження підприємств роздрібно́ї торгівлі виявлено такі **очікування респондентів** щодо стану їхньої ділової активності на III квартал 2016р. порівняно з попереднім кварталом.

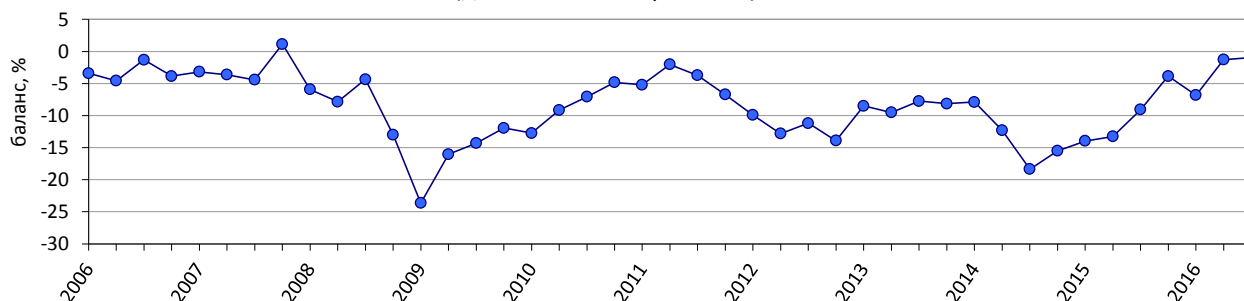
- Збільшення обсягу замовлень підприємств у постачальників на товари.

### Очікувані зміни обсягу замовлень підприємств роздрібно́ї торгівлі у постачальників на товари



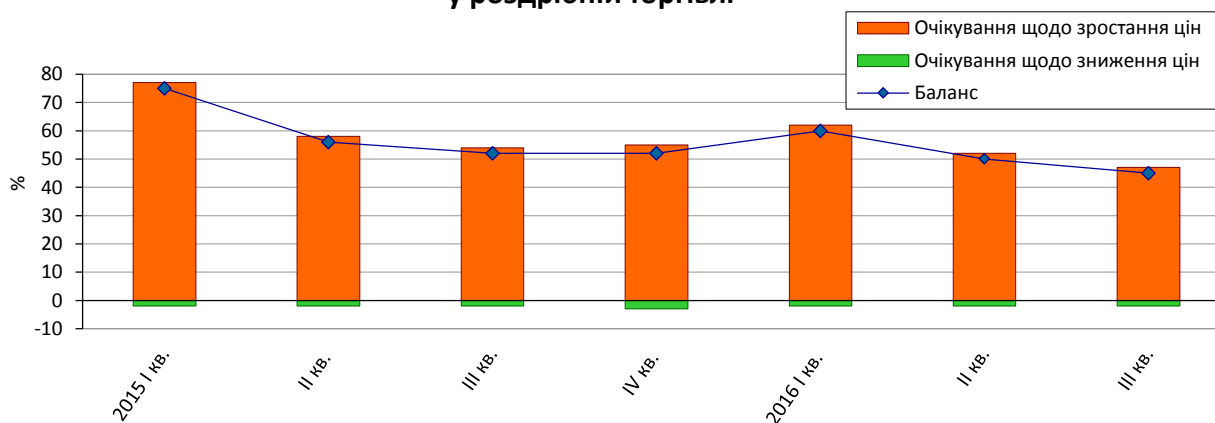
- Уповільнення темпів зменшення кількості працівників на підприємствах роздрібно́ї торгівлі.

### Очікувані зміни кількості працівників на підприємствах роздрібно́ї торгівлі (дані сезонно скориговані)



- Зростання цін реалізації товарів у роздрібній торгівлі.

### Очікувані зміни цін реалізації товарів у роздрібній торгівлі



**Результати опитування підприємств роздрібної торгівлі  
в липні 2016 року**

(відсотків до загальної кількості опитаних підприємств)

Роздрібна торгівля (розділи 45, 47 за КВЕД-2010)	Результати опитування 657 підприємств						
	Як змінився обсяг продажу (оборот) за квітень-червень 2016р.	збіль- шився	не змінився	змен- шився	не відповіли	баланс	зміна балансу до II кв. 2016, в.п.
		38	30	31	1	7	20
	Як Ви оцінюєте поточний обсяг запасів товарів	дуже великий (вище норми)	достатній (нормаль- ний для сезону)	дуже малий (нижче норми)	немає запасів товарів	баланс	зміна балансу до II кв. 2016, в.п.
		2	83	8	7	-6	2
	Як, на Вашу думку, зміняться в липні-вересні 2016р.:	більше	без змін	менше	не відповіли	баланс	зміна балансу до II кв. 2016, в.п.
	обсяг замовлень у постачальників на товари	27	50	23	0	4	2
	обсяг продажу (оборот)	32	43	25	0	7	0
кількість працівників	7	83	9	1	-2	-1	
ціни на товари	47	51	2	0	45	-5	

Оптова та роздрібна торгівля авто-транспортними засобами та мотоциклами, їх ремонт (розділ 45 за КВЕД-2010)	Результати опитування 231 підприємства						
	Як змінився обсяг продажу (оборот) за квітень-червень 2016р.	збіль- шився	не змінився	змен- шився	не відповіли	баланс	зміна балансу до II кв. 2016, в.п.
		43	31	26	0	17	35
	Як Ви оцінюєте поточний обсяг запасів товарів	дуже великий (вище норми)	достатній (нормаль- ний для сезону)	дуже малий (нижче норми)	немає запасів товарів	баланс	зміна балансу до II кв. 2016., в.п.
		3	77	13	7	-10	2
	Як, на Вашу думку, зміняться в липні-вересні 2016р.:	більше	без змін	менше	не відповіли	баланс	зміна балансу до II кв. 2016, в.п.
	обсяг замовлень у постачальників на товари	23	49	27	1	-4	-10
	обсяг продажу (оборот)	28	44	28	0	0	-11
кількість працівників	5	85	10	0	-5	-2	
ціни на товари	43	55	1	1	42	-8	

Роздрібна торгівля, крім торгівлі авто-транспортними засобами та мотоциклами (розділ 47 за КВЕД-2010)	Результати опитування 426 підприємств						
	Як змінився обсяг продажу (оборот) за квітень-червень 2016р.	збіль- шився	не змінився	змен- шився	не відповіли	баланс	зміна балансу до II кв. 2016, в.п.
		36	29	35	0	1	12
	Як Ви оцінюєте поточний обсяг запасів товарів	дуже великий (вище норми)	достатній (нормаль- ний для сезону)	дуже малий (нижче норми)	немає запасів товарів	баланс	зміна балансу до II кв. 2016, в.п.
		1	86	6	7	-5	1
	Як, на Вашу думку, зміняться в липні-вересні 2016р.:	більше	без змін	менше	не відповіли	баланс	зміна балансу до II кв. 2016, в.п.
		обсяг замовлень у постачальників на товари	28	51	20	1	8
	обсяг продажу (оборот)	35	41	24	0	11	7
	кількість працівників	9	81	10	0	-1	-1
	ціни на товари	49	49	2	0	47	-3