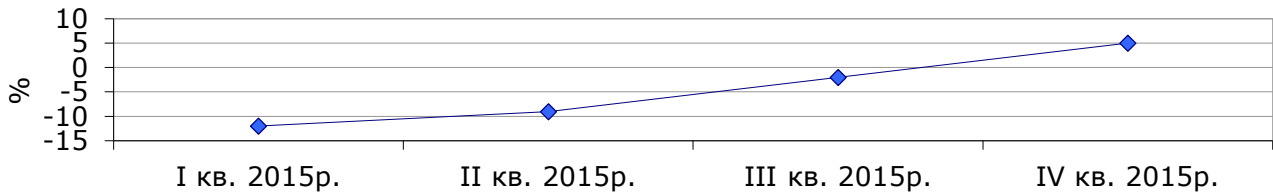


Очікування підприємств роздрібно́ї торгівлі у IV кварталі 2015 року¹ щодо перспектив розвитку їхньої ділової активності

У IV кварталі 2015 року **індикатор ділової впевненості у роздрібній торгівлі**² підвищився порівняно з III кварталом 2015 року на 7 в.п. і становить 5%.

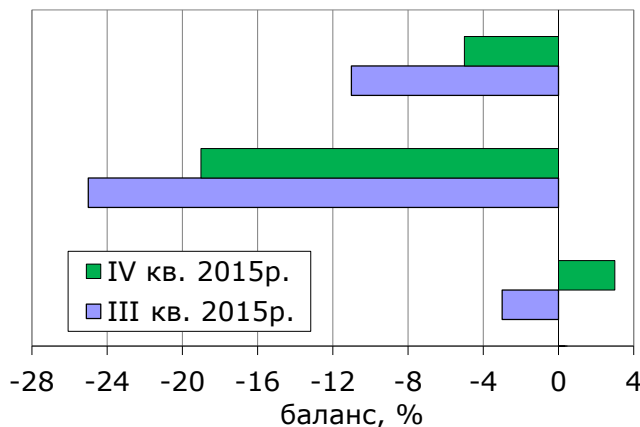
Індикатор ділової впевненості у роздрібній торгівлі



Усі складові для розрахунку цього індикатора мають такі значення балансів:

❖ щодо обсягу продажу (обороту) за липень-вересень 2015 року – (10%), а очікування за цим показником у IV кварталі п.р. становлять (-5%);

Очікувані зміни обсягу продажу (обороту) в роздрібній торгівлі



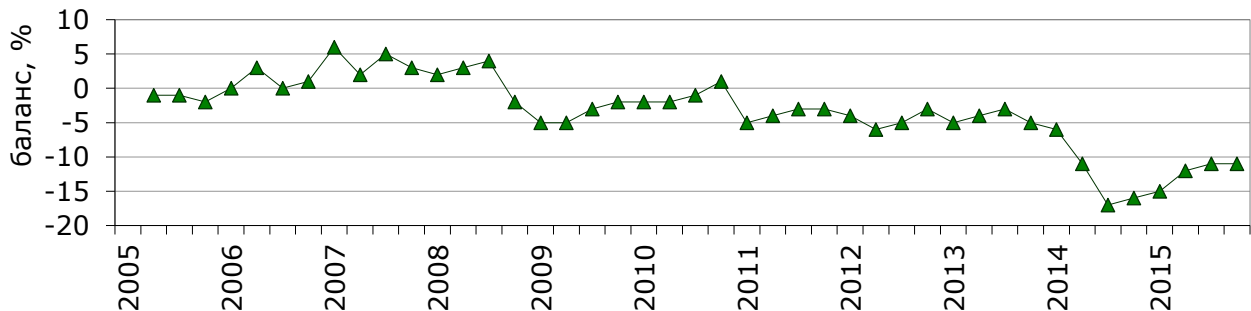
Роздрібна торгівля (розділи 45, 47 за КВЕД-2010)

Оптова та роздрібна торгівля авто-транспортними засобами та мотоциклами, їх ремонт (розділ 45 за КВЕД-2010)

Роздрібна торгівля, крім торгівлі авто-транспортними засобами та мотоциклами (розділ 47 за КВЕД-2010)

❖ оцінка поточного обсягу запасів товарів становить (-11%).

Оцінка поточного обсягу запасів товарів у роздрібній торгівлі (дані сезонно скориговані)



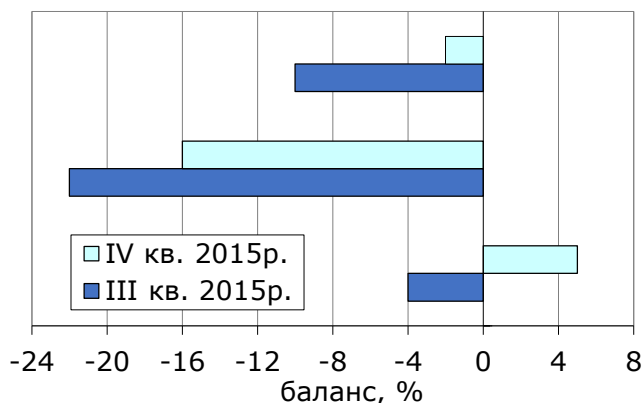
¹ Без урахування тимчасово окупованої території АР Крим та м. Севастополя, за 2014 та 2015 роки також без частини зони проведення антитерористичної операції.

² Індикатор розраховано відповідно до Методики розрахунку індикаторів ділових очікувань згідно з вимогами розширеного Спеціального стандарту поширення даних Міжнародного валютного фонду, затвердженої наказом Держстату від 30.12.2014 № 411.

За результатами обстеження підприємств роздрібної торгівлі виявлено такі **очікування респондентів** щодо стану їхньої ділової активності на IV квартал 2015 року порівняно з попереднім кварталом.

➤ Покращилися оцінки очікувань щодо обсягу замовлень підприємств у постачальників на товари у жовтні-грудні 2015 року: баланс відповідей становить (-2%) проти (-10%) у липні-вересні п.р.

Очікувані зміни обсягу замовлень підприємств роздрібної торгівлі у постачальників на товари



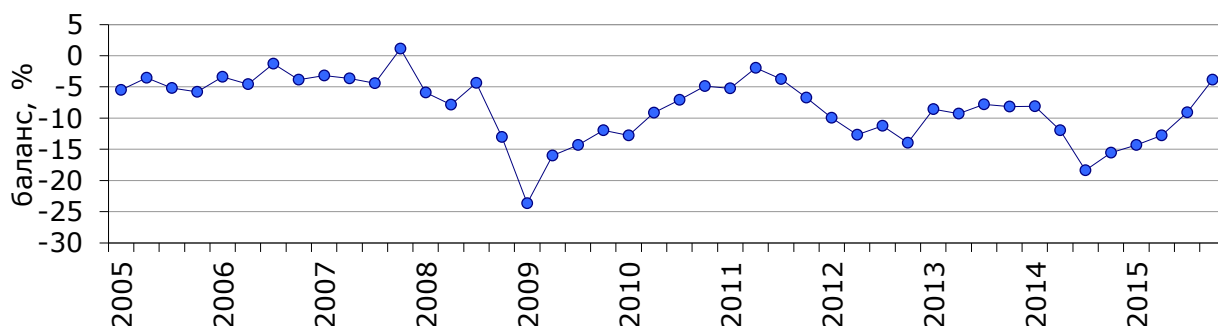
Роздрібна торгівля (розділи 45, 47 за КВЕД-2010)

Оптова та роздрібна торгівля авто-транспортними засобами та мотоциклами, їх ремонт (розділ 45 за КВЕД-2010)

Роздрібна торгівля, крім торгівлі авто-транспортними засобами та мотоциклами (розділ 47 за КВЕД-2010)

➤ Уповільнення темпів зменшення кількості працівників на підприємствах роздрібної торгівлі.

Очікувані зміни кількості працівників на підприємствах роздрібної торгівлі (дані сезонно скориговані)



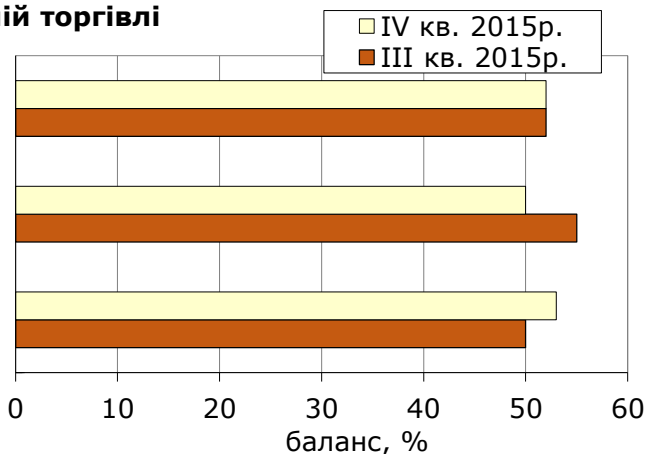
➤ Зростання цін реалізації товарів у роздрібній торгівлі.

Очікувані зміни цін реалізації товарів у роздрібній торгівлі

Роздрібна торгівля (розділи 45, 47 за КВЕД-2010)

Оптова та роздрібна торгівля авто-транспортними засобами та мотоциклами, їх ремонт (розділ 45 за КВЕД-2010)

Роздрібна торгівля, крім торгівлі авто-транспортними засобами та мотоциклами (розділ 47 за КВЕД-2010)



Результати опитування підприємств роздрібно́ї торгівлі у жовтні 2015 року

(відсотків до загальної кількості опитаних підприємств)

Роздрібна торгівля (розділи 45, 47 за КВЕД-2010)	Результати опитування 630 підприємств						
	Як змінився обсяг продажу (оборот) за липень-вересень 2015 року	збіль- шився	не змінився	змен- шився	не відповіли	баланс	зміна балансу до III кв. 2015р., в.п.
		40	30	30	0	10	17
	Як Ви оцінюєте поточний обсяг запасів товарів	дуже великий (вище норми)	достатній (нормаль- ний для сезону)	дуже малий (нижче норми)	не відповіли	баланс	зміна балансу до III кв. 2015р., в.п.
		1	77	12	10	-11	0
	Як, на Вашу думку, зміняться у жовтні-грудні 2015 року:	більше	без змін	менше	не відповіли	баланс	зміна балансу до III кв. 2015р., в.п.
	обсяг замовлень у постачальників на товари	26	45	28	1	-2	8
	обсяг продажу (оборот)	28	38	33	1	-5	6
	кількість працівників	7	82	11	0	-4	6
	ціни на товари	55	42	3	0	52	0

Оптова та роздрібна торгівля авто- транспортними засобами та мотоциклами, їх ремонт (розділ 45 за КВЕД-2010)	Результати опитування 212 підприємств						
	Як змінився обсяг продажу (оборот) за липень-вересень 2015 року	збіль- шився	не змінився	змен- шився	не відповіли	баланс	зміна балансу до III кв. 2015р., в.п.
		39	28	33	0	6	21
	Як Ви оцінюєте поточний обсяг запасів товарів	дуже великий (вище норми)	достатній (нормаль- ний для сезону)	дуже малий (нижче норми)	не відповіли	баланс	зміна балансу до III кв. 2015р., в.п.
		2	71	18	9	-16	2
	Як, на Вашу думку, зміняться у жовтні-грудні 2015 року:	більше	без змін	менше	не відповіли	баланс	зміна балансу до III кв. 2015р., в.п.
	обсяг замовлень у постачальників на товари	17	49	33	1	-16	6
	обсяг продажу (оборот)	17	47	36	0	-19	6
	кількість працівників	3	82	14	1	-11	10
	ціни на товари	52	46	2	0	50	-5

Роздрібна торгівля, крім торгівлі авто-транспортними засобами та мотоциклами (розділ 47 за КВЕД-2010)	Результати опитування 418 підприємств						
	Як змінився обсяг продажу (оборот) за липень-вересень 2015 року	збіль- шився	не змінився	змен- шився	не відповіли	баланс	зміна балансу до III кв. 2015р., в.п.
		39	32	28	1	11	15
	Як Ви оцінюєте поточний обсяг запасів товарів	дуже великий (вище норми)	достатній (нормаль- ний для сезону)	дуже малий (нижче норми)	не відповіли	баланс	зміна балансу до III кв. 2015р., в.п.
		1	80	10	9	-9	-2
	Як, на Вашу думку, зміняться у жовтні-грудні 2015 року:	більше	без змін	менше	не відповіли	баланс	зміна балансу до III кв. 2015р., в.п.
	обсяг замовлень у постачальників на товари	31	43	26	0	5	9
	обсяг продажу (оборот)	34	34	31	1	3	6
	кількість працівників	9	82	9	0	0	5
	ціни на товари	56	40	3	1	53	3