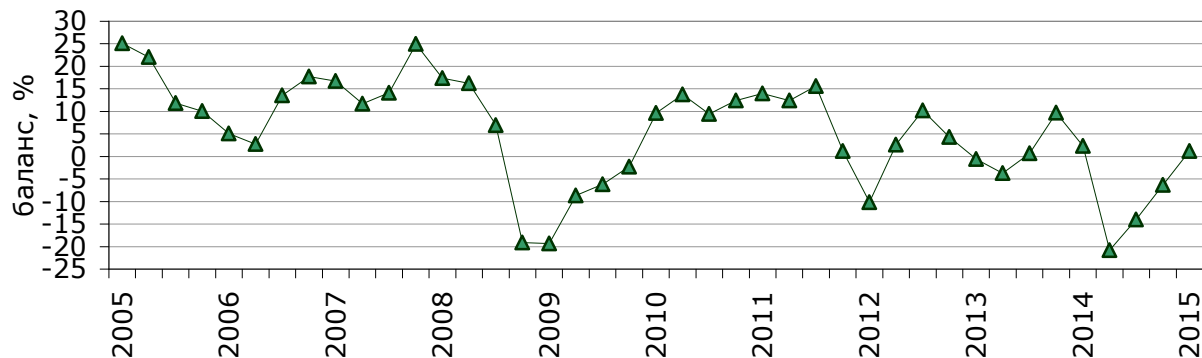


## Очікування промислових підприємств у I кварталі 2015 року<sup>1</sup> щодо перспектив розвитку їхньої ділової активності

За результатами обстеження промислових підприємств виявлено такі **очікування респондентів** щодо стану їхньої ділової активності на I квартал 2015 року порівняно з IV кварталом 2014 року.

➤ Зменшення обсягів виробництва продукції у промисловості, хоча за сезонно скоригованим значенням спостерігається поступове збільшення цього показника.

**Очікувані зміни обсягів виробництва продукції  
у промисловості  
(сезонно скориговані)**

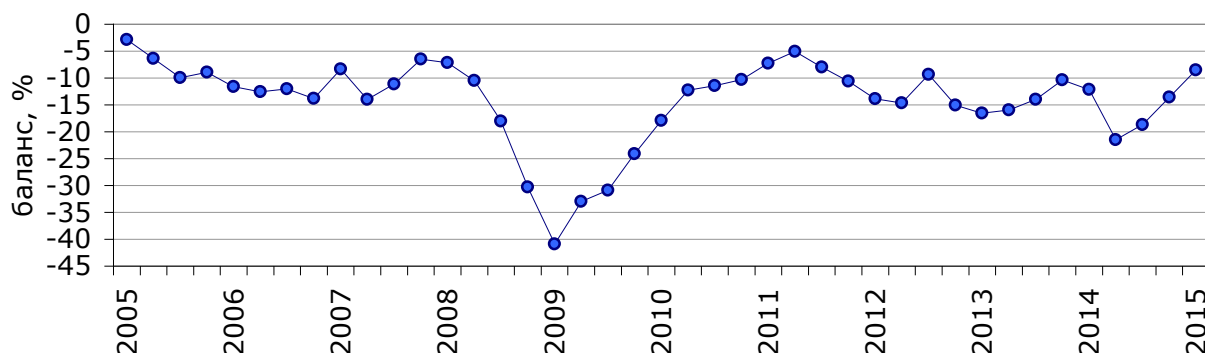


➤ Зменшення обсягів іноземних замовлень (експортного попиту) на виробництво продукції.

➤ Зростання відпускних цін на продукцію промисловості.

➤ Уповільнення темпів зменшення кількості працівників на промислових підприємствах.

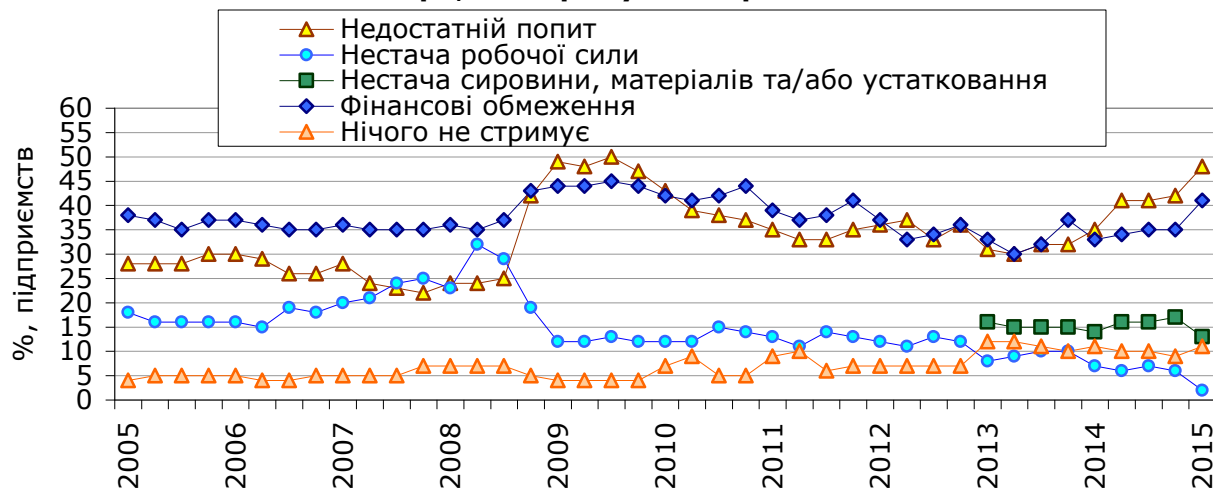
**Очікувані зміни кількості працівників  
на промислових підприємствах  
(сезонно скориговані)**



➤ Посилення впливу таких стримуючих виробництво факторів, як недостатній попит, фінансові обмеження, та одночасне зниження впливу такого чинника, як нестача сировини, матеріалів та/або устаткування.

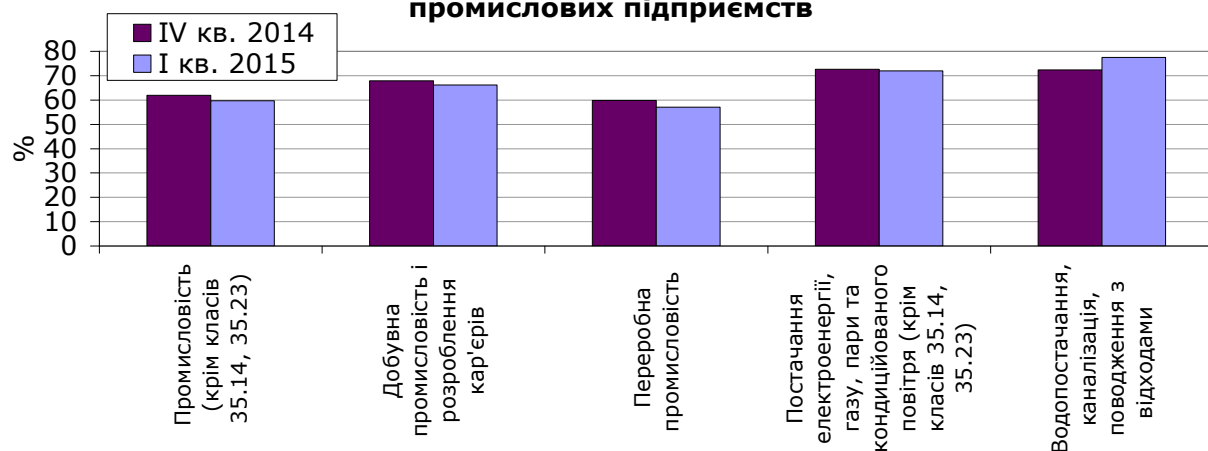
<sup>1</sup> Без урахування тимчасово окупованої території АР Крим та м. Севастополя, за 2014-2015 роки також без частини зони проведення антитерористичної операції.

### Фактори, що стримують виробництво



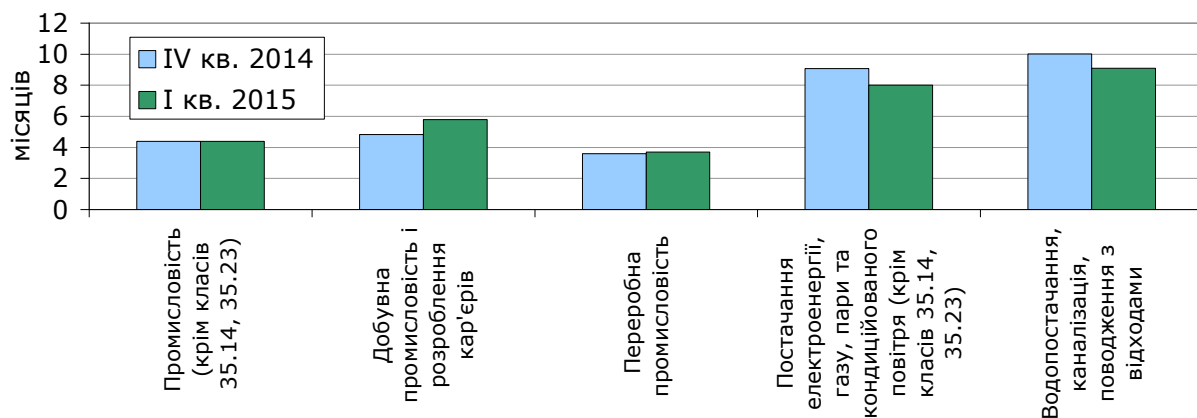
➤ Зниження на 2,3 в.п. завантаженості виробничих потужностей, яка в середньому становить 59,7%.

### Завантаженість виробничих потужностей промислових підприємств



➤ Забезпеченість замовленнями, як і в IV кварталі 2014 року, – у середньому на 4 місяці.

### Забезпеченість замовленнями промислових підприємств



У I кварталі 2015 року **індикатор ділової впевненості у промисловості**<sup>1</sup> становить (-10%). Складові для розрахунку цього індикатора мають такі сезонно скориговані значення балансів: оцінка поточного обсягу замовлень (попиту) на виробництво продукції – (-42%), зміни обсягу виробництва продукції в наступні три місяці – 1%, оцінка поточного обсягу запасів готової продукції – (-12%). **Індикатор ділової впевненості у переробній промисловості**<sup>1</sup> становить (-8%). За складовими цього індикатора сезонно скориговані значення балансів такі: оцінка поточного обсягу замовлень (попиту) на виробництво продукції – (-44%), зміни обсягу виробництва продукції в наступні три місяці – 6%, оцінка поточного обсягу запасів готової продукції – (-13%).

<sup>1</sup> Індикатор розраховано відповідно до Методики розрахунку індикаторів ділових очікувань згідно з вимогами розширеного Спеціального стандарту поширення даних Міжнародного валютного фонду, затвердженої наказом Держстату від 30.12.2014 № 411.

**Результати опитування промислових підприємств  
у січні 2015 року**

(відсотків до загальної кількості опитаних підприємств)

Промисловість (секції В-Е, крім класів 35.14, 35.23 за КВЕД-2010)	Результати опитування 1363 промислових підприємств						
	Як змінилися за минулі три місяці:	збіль- шився	не змінився	змен- шився	не відповіли	баланс	
	обсяг виробництва продукції	29	32	39	0	-10	
	обсяг замовлень (попит) на виробництво продукції	17	42	40	1	-23	
	Як Ви оцінюєте поточний обсяг:	вище норми	достатній (нормаль- ний для сезону)	нижче норми	не відповіли	баланс	зміна балансу до IV кв. 2014р., в.п.
	замовлень (попиту) на виробництво продукції	1	51	48	0	-47	-12
	іноземних замовлень (експортного попиту) на виробництво продукції	0	20	27	53	-27	7
	запасів готової продукції	4	55	16	25	-12	6
	Як Ви оцінюєте виробничі потужності, враховуючи поточний обсяг замовлень на продукцію та очікувані зміни попиту в наступні три місяці	більш ніж достатньо	достатньо	недостат- ньо	не відповіли	баланс	зміна балансу до IV кв. 2014р., в.п.
		18	74	7	1	11	-5
	Як, на Вашу думку, зміняться у наступні три місяці:	більше	без змін	менше	не відповіли	баланс	зміна балансу до IV кв. 2014р., в.п.
	обсяг виробництва продукції	16	47	36	1	-20	-14
	кількість працівників	4	77	18	1	-14	2
	обсяг іноземних замовлень (експортний попит) на виробництво продукції	5	24	17	54	-12	-
	відпускні ціни на продукцію	59	38	2	1	57	-
	Як змінилась за минулі три місяці конкурентна позиція:	поліпши- лась	не змінилась	погірши- лась	не відповіли	баланс	
на внутрішньому ринку	7	77	15	1	-8		
на зовнішніх ринках у межах ЄС	2	30	8	60	-6		
на зовнішніх ринках за межами ЄС	1	30	10	59	-9		

Добувна промисловість і розроблення кар'єрів (секція В за КВЕД-2010)	Результати опитування 81 промислового підприємства						
	Як змінилися за минулі три місяці:	збіль- шився	не змінився	змен- шився	не відповіли	баланс	
	обсяг виробництва продукції	24	37	38	1	-14	
	обсяг замовлень (попит) на виробництво продукції	12	56	32	0	-20	
	Як Ви оцінюєте поточний обсяг:	вище норми	достатній (нормаль- ний для сезону)	нижче норми	не відповіли	баланс	зміна балансу до IV кв. 2014р., в.п.
	замовлень (попиту) на виробництво продукції	0	54	46	0	-46	-25
	іноземних замовлень (експортного попиту) на виробництво продукції	0	15	21	64	-21	7
	запасів готової продукції	6	46	22	26	-16	-1
	Як Ви оцінюєте виробничі потужності, враховуючи поточний обсяг замовлень на продукцію та очікувані зміни попиту в наступні три місяці	більш ніж достатньо	достатньо	недостат- ньо	не відповіли	баланс	зміна балансу до IV кв. 2014р., в.п.
		11	68	21	0	-10	-9
	Як, на Вашу думку, зміняться у наступні три місяці:	більше	без змін	менше	не відповіли	баланс	зміна балансу до IV кв. 2014р., в.п.
	обсяг виробництва продукції	12	57	31	0	-19	-9
	кількість працівників	5	83	12	0	-7	-16
	обсяг іноземних замовлень (експортний попит) на виробництво продукції	6	19	12	63	-6	-
	відпускні ціни на продукцію	44	43	12	1	32	-
	Як змінилась за минулі три місяці конкурентна позиція:	поліпши- лась	не змінилась	погірши- лась	не відповіли	баланс	
	на внутрішньому ринку	7	77	16	0	-9	
	на зовнішніх ринках у межах ЄС	0	25	10	65	-10	
	на зовнішніх ринках за межами ЄС	0	23	7	70	-7	

Переробна промисловість (секція С за КВЕД-2010)	Результати опитування 1120 промислових підприємств						
	Як змінилися за минулі три місяці:	збіль- шився	не змінився	змен- шився	не відповіли	баланс	
	обсяг виробництва продукції	28	30	42	0	-14	
	обсяг замовлень (попит) на виробництво продукції	17	39	44	0	-27	
	Як Ви оцінюєте поточний обсяг:	вище норми	достатній (нормаль- ний для сезону)	нижче норми	не відповіли	баланс	зміна балансу до IV кв. 2014р., в.п.
	замовлень (попиту) на виробництво продукції	1	47	52	0	-51	-9
	іноземних замовлень (експортного попиту) на виробництво продукції	0	23	31	46	-31	8
	запасів готової продукції	4	60	17	19	-13	7
	Як Ви оцінюєте виробничі потужності, враховуючи поточний обсяг замовлень на продукцію та очікувані зміни попиту в наступні три місяці	більш ніж достатньо	достатньо	недостат- ньо	не відповіли	баланс	зміна балансу до IV кв. 2014р., в.п.
		19	74	6	1	13	-7
	Як, на Вашу думку, зміняться у наступні три місяці:	більше	без змін	менше	не відповіли	баланс	зміна балансу до IV кв. 2014р., в.п.
	обсяг виробництва продукції	16	45	39	0	-23	-10
	кількість працівників	4	76	19	1	-15	5
	обсяг іноземних замовлень (експортний попит) на виробництво продукції	6	27	20	47	-14	-
	відпускні ціни на продукцію	61	36	2	1	59	-
	Як змінилась за минулі три місяці конкурентна позиція:	поліпши- лась	не змінилась	погірши- лась	не відповіли	баланс	
	на внутрішньому ринку	8	75	16	1	-8	
	на зовнішніх ринках у межах ЄС	3	34	9	54	-6	
	на зовнішніх ринках за межами ЄС	2	35	12	51	-10	

Постачання електроенергії, газу, пари та кондиційованого повітря (секція D, крім класів 35.14, 35.23 за КВЕД-2010)	Результати опитування 117 промислових підприємств						
	Як змінилися за минулі три місяці:	збіль- шився	не змінився	змен- шився	не відповіли	баланс	
	обсяг виробництва продукції	49	32	17	2	32	
	обсяг замовлень (попит) на виробництво продукції	29	55	14	2	15	
	Як Ви оцінюєте поточний обсяг:	вище норми	достатній (нормаль- ний для сезону)	нижче норми	не відповіли	баланс	зміна балансу до IV кв. 2014р., в.п.
	замовлень (попиту) на виробництво продукції	1	74	22	3	-21	-27
	іноземних замовлень (експортного попиту) на виробництво продукції	1	4	3	92	-2	1
	запасів готової продукції	1	15	6	78	-5	2
	Як Ви оцінюєте виробничі потужності, враховуючи поточний обсяг замовлень на продукцію та очікувані зміни попиту в наступні три місяці	більш ніж достатньо	достатньо	недостат- ньо	не відповіли	баланс	зміна балансу до IV кв. 2014р., в.п.
		16	79	2	3	14	5
	Як, на Вашу думку, зміняться у наступні три місяці:	більше	без змін	менше	не відповіли	баланс	зміна балансу до IV кв. 2014р., в.п.
	обсяг виробництва продукції	27	48	23	2	4	-51
	кількість працівників	3	83	14	0	-11	-31
	обсяг іноземних замовлень (експортний попит) на виробництво продукції	0	3	3	94	-3	-
	відпускні ціни на продукцію	60	38	1	1	59	-
	Як змінилась за минулі три місяці конкурентна позиція:	поліпши- лась	не змінилась	погірши- лась	не відповіли	баланс	
	на внутрішньому ринку	2	91	5	2	-3	
	на зовнішніх ринках у межах ЄС	0	4	2	94	-2	
	на зовнішніх ринках за межами ЄС	0	3	2	95	-2	

Водопостачання, каналізація, поводження з відходами (секція Е за КВЕД-2010)	Результати опитування 45 промислових підприємств						
	Як змінилися за минулі три місяці:	збіль- шився	не змінився	змен- шився	не відповіли	баланс	
	обсяг виробництва продукції	7	57	36	0	-29	
	обсяг замовлень (попит) на виробництво продукції	2	60	35	3	-33	
	Як Ви оцінюєте поточний обсяг:	вище норми	достатній (нормаль- ний для сезону)	нижче норми	не відповіли	баланс	зміна балансу до IV кв. 2014р., в.п.
	замовлень (попиту) на виробництво продукції	0	84	16	0	-16	-5
	іноземних замовлень (експортного попиту) на виробництво продукції	0	2	7	91	-7	0
	запасів готової продукції	0	36	9	55	-9	0
	Як Ви оцінюєте виробничі потужності, враховуючи поточний обсяг замовлень на продукцію та очікувані зміни попиту в наступні три місяці	більш ніж достатньо	достатньо	недостат- ньо	не відповіли	баланс	зміна балансу до IV кв. 2014р., в.п.
		11	69	20	0	-9	-7
	Як, на Вашу думку, зміняться у наступні три місяці:	більше	без змін	менше	не відповіли	баланс	зміна балансу до IV кв. 2014р., в.п.
	обсяг виробництва продукції	4	82	13	1	-9	-11
	кількість працівників	2	84	13	1	-11	-7
	обсяг іноземних замовлень (експортний попит) на виробництво продукції	0	2	2	96	-2	-
	відпускні ціни на продукцію	40	60	0	0	40	-
	Як змінилась за минулі три місяці конкурентна позиція:	поліпши- лась	не змінилась	погірши- лась	не відповіли	баланс	
	на внутрішньому ринку	2	93	4	1	-2	
	на зовнішніх ринках у межах ЄС	0	0	2	98	-2	
	на зовнішніх ринках за межами ЄС	0	0	2	98	-2	