

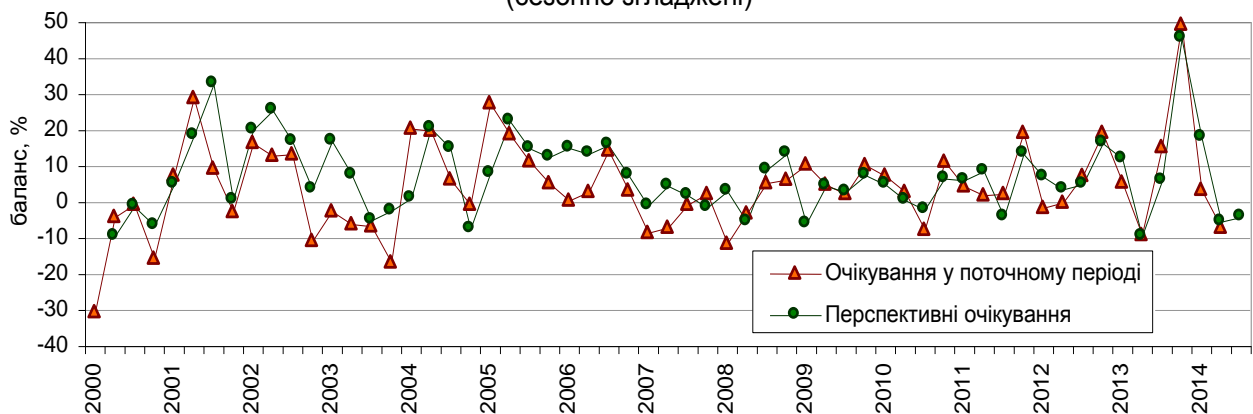
Очікування сільськогосподарських підприємств у II кварталі 2014 року щодо перспектив розвитку їхньої ділової активності

За результатами обстеження сільськогосподарських підприємств виявлено такі **очікування респондентів** щодо стану їхньої ділової активності на II квартал 2014 року порівняно з I кварталом 2014 року.

➤ Збільшення обсягів виробництва продукції тваринництва, хоча сезонно згладжене значення цього показника демонструє протилежну тенденцію.

(У III кварталі порівняно з II кварталом 2014 року респонденти очікують збільшення обсягів виробництва продукції тваринництва, сезонно згладжене значення цього показника вказує на уповільнення темпів його зменшення).

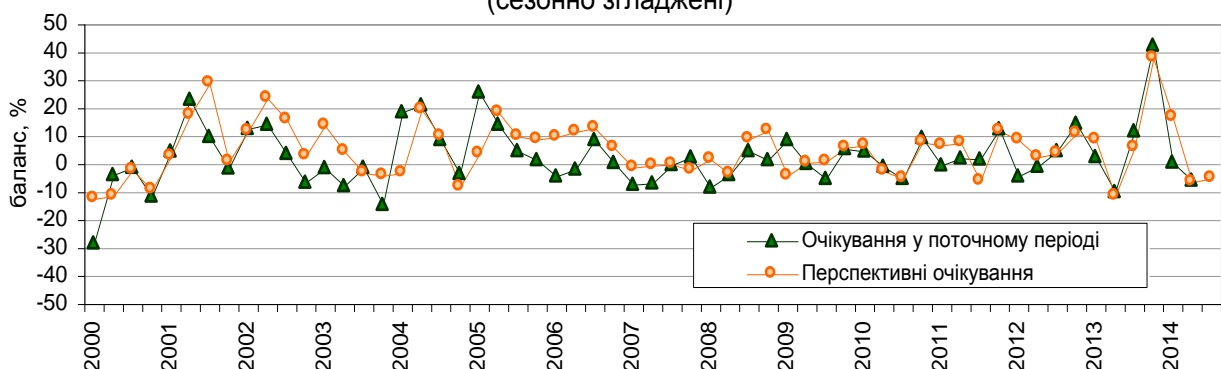
**Зміни обсягів виробництва
продукції тваринництва
(сезонно згладжені)**



➤ Зростання обсягів реалізації продукції тваринництва, хоча сезонно згладжене значення цього показника свідчить про його зниження.

(За очікуваннями респондентів, у III кварталі порівняно з II кварталом 2014 року передбачається збільшення обсягів реалізації продукції тваринництва, за сезонно згладженим значенням цього показника спостерігається уповільнення темпів його зменшення).

**Зміни обсягів реалізованої в Україні
продукції тваринництва
(сезонно згладжені)**



➤ Зниження цін на окремі види продукції тваринництва (зокрема, молоко, яйця) і підвищення цін на продукцію рослинництва.

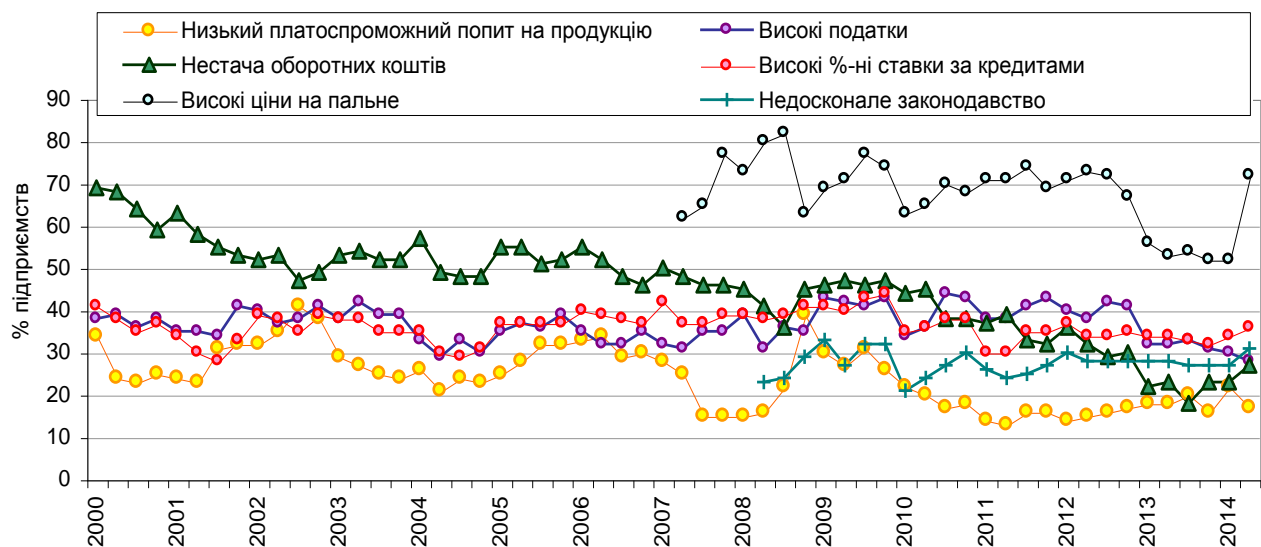
(У III кварталі порівняно з II кварталом 2014 року очікується уповільнення темпів зниження цін на продукцію тваринництва та зростання цін на продукцію рослинництва, за винятком овочів і багаторічних культур, коренеплодів і бульбоплодів).

➤ Зростання продуктивності праці у тваринництві.

(У III кварталі порівняно з II кварталом 2014 року передбачається подальше зростання цього показника).

➤ Посилення впливу таких стримуючих сільськогосподарську діяльність факторів, як високі ціни на пальне, нестача оборотних коштів, недосконале законодавство, високі процентні ставки за кредитами та одночасне зменшення впливу таких чинників, як низький платоспроможний попит на продукцію та високі податки.

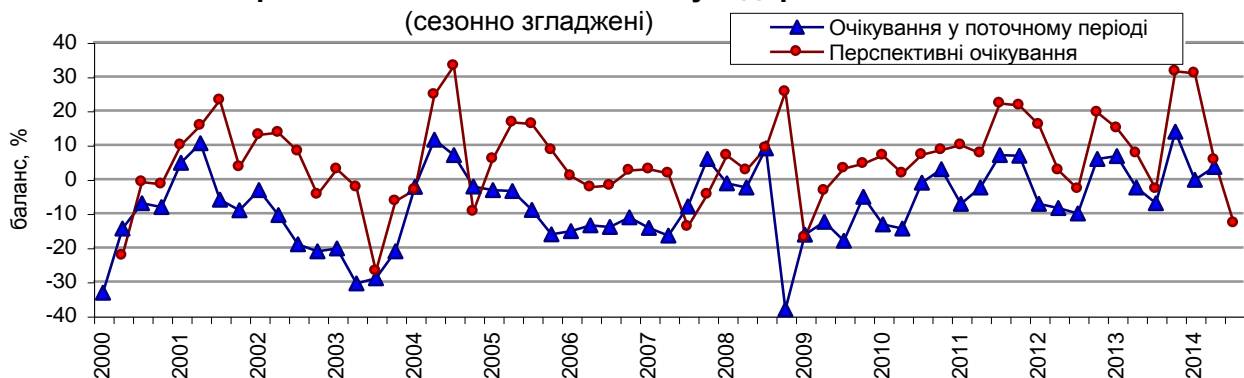
Причини, що стримують виробництво



➤ Поліпшення фінансово-економічного стану сільськогосподарських підприємств.

(Очікування респондентів на III квартал порівняно з II кварталом 2014 року свідчать про поліпшення фінансово-економічного стану сільськогосподарських підприємств, хоча за сезонно згладженим значенням цього показника спостерігається його протилежна динаміка).

Зміни фінансово-економічного стану підприємств



Результати опитування 829 сільськогосподарських підприємств у II кварталі 2014 року

(у % до загальної кількості опитаних підприємств)

Як у II кварталі 2014 року порівняно з I кварталом 2014 року зміняться:		більше	без змін	менше	не відповіли	баланс	зміна балансу до I кв.2014р., в.п.
обсяг виробленої продукції тваринництва		36	47	14	3	22	22
обсяг реалізованої продукції в Україні	тваринництва	36	44	17	3	19	22
	рослинництва	17	37	35	11	-18	15
за межі України	тваринництва	1	12	2	85	-1	1
	рослинництва	0	1	0	99	0	4
ціни на продукцію	тваринництва	21	44	30	5	-9	-5
	рослинництва	31	48	10	11	21	22
продуктивність праці у		23	67	6	4	17	12

Як, на Вашу думку, зміняться у III кварталі 2014 року порівняно з II кварталом 2014 року:		більше	без змін	менше	не відповіли	баланс	зміна балансу до I кв.2014р., в.п.
обсяг виробленої продукції тваринництва		31	56	11	2	20	-1
обсяг реалізованої продукції: в Україні	тваринництва	29	54	13	4	16	0
	рослинництва	31	36	21	12	10	27
за межі України	тваринництва	0	13	2	85	-2	-1
	рослинництва	0	2	0	98	0	3
ціни на продукцію	тваринництва	19	54	21	6	-2	4
	рослинництва	28	48	11	13	17	6
продуктивність праці у		21	71	5	3	16	1

Фінансово-економічний стан підприємств у II кварталі 2014 року порівняно з I кварталом 2014 року	покра- щиться	не зміниться	погір- шиться	не відповіли	баланс	зміна балансу до I кв.2014р., в.п.
	15	72	13	0	2	11

Поточний фінансово-економічний стан підприємств	добрий	задовіль- ний	поганий	не відповіли	баланс	зміна балансу до I кв.2014р., в.п.
	10	68	20	2	-10	-16

Очікуваний фінансово-економічний стан підприємств у III кварталі 2014 року порівняно з II кварталом 2014 року	покра- щиться	не зміниться	погір- шиться	не відповіли	баланс	зміна балансу до I кв.2014р., в.п.
	26	58	14	2	12	8