

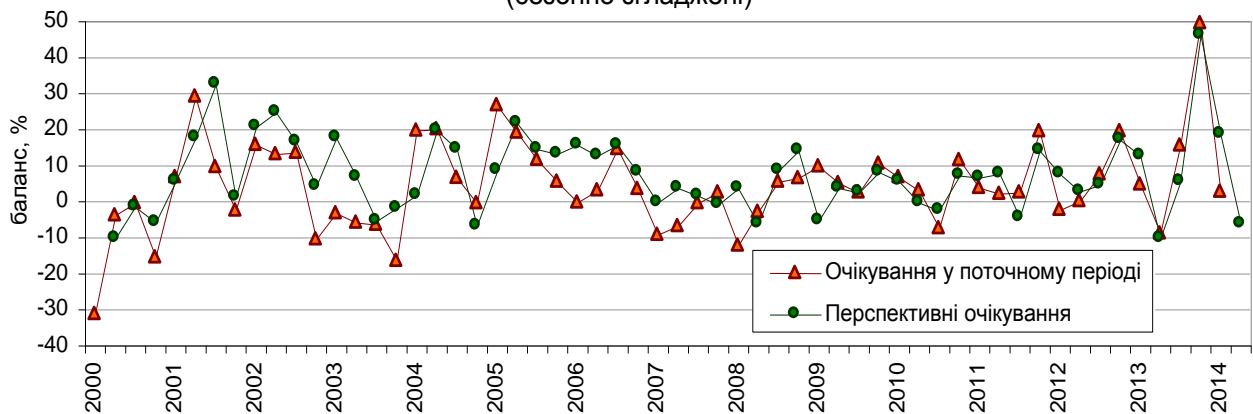
## Очікування сільськогосподарських підприємств у I кварталі 2014 року щодо перспектив розвитку їхньої ділової активності

За результатами обстеження сільськогосподарських підприємств виявлено такі **очікування респондентів** щодо стану їхньої ділової активності на I квартал 2014 року порівняно з IV кварталом 2013 року.

➤ Уповільнення темпів збільшення обсягів виробництва продукції тваринництва.

*(У II кварталі порівняно з I кварталом 2014 року респонденти очікують збільшення обсягів виробництва продукції тваринництва, хоча сезонно згладжене значення цього показника демонструє протилежну тенденцію).*

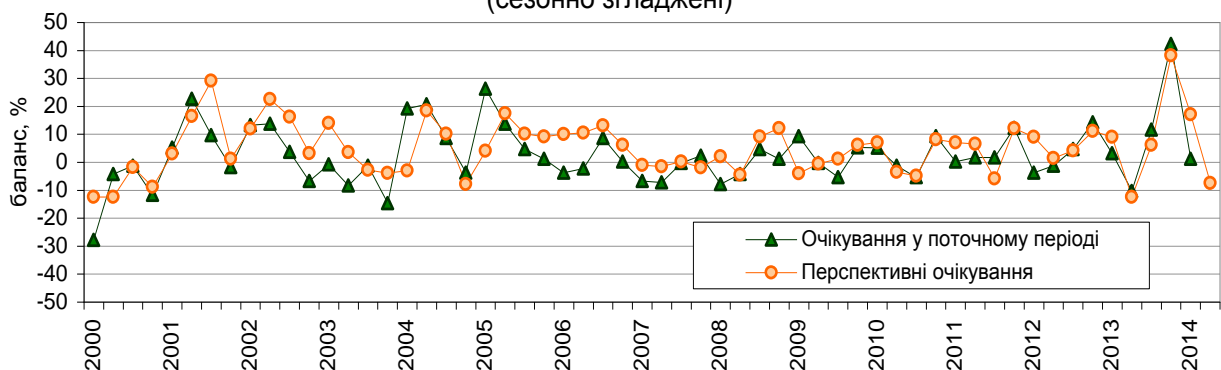
Зміни обсягу виробництва  
продукції тваринництва  
(сезонно згладжені)



➤ Зменшення обсягів реалізації продукції тваринництва.

*(У II кварталі порівняно з I кварталом 2014 року передбачається збільшення обсягів реалізації продукції тваринництва, хоча за сезонно згладженим значенням цього показника спостерігається протилежна динаміка).*

Зміни обсягу реалізованої в Україні  
продукції тваринництва  
(сезонно згладжені)



➤ Зниження цін на продукцію тваринництва та підвищення цін на продукцію рослинництва.

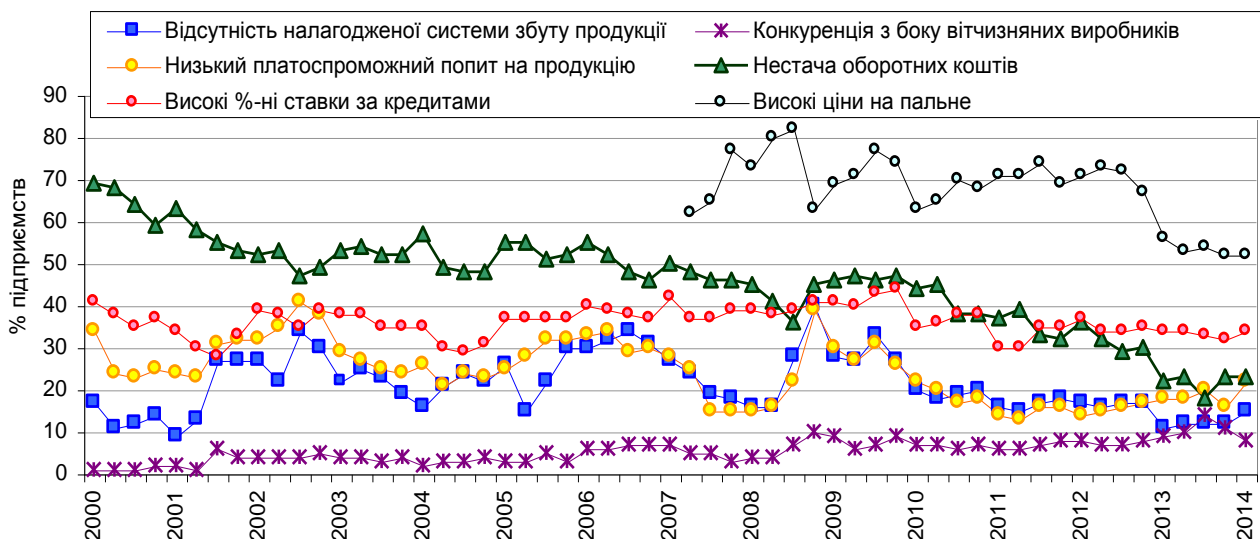
(У II кварталі порівняно з I кварталом 2014 року респонденти планують подальше зниження цін на продукцію тваринництва та зростання цін на продукцію рослинництва).

➤ Уповільнення темпів зростання продуктивності праці у тваринництві.

(У II кварталі порівняно з I кварталом 2014 року очікується підвищення рівня продуктивності праці у тваринництві).

➤ Посилення впливу таких стримуючих сільськогосподарську діяльність чинників, як низький платоспроможний попит на продукцію, відсутність налагодженої системи збуту продукції, високі процентні ставки за кредитами та одночасне зменшення впливу конкуренції з боку вітчизняних виробників.

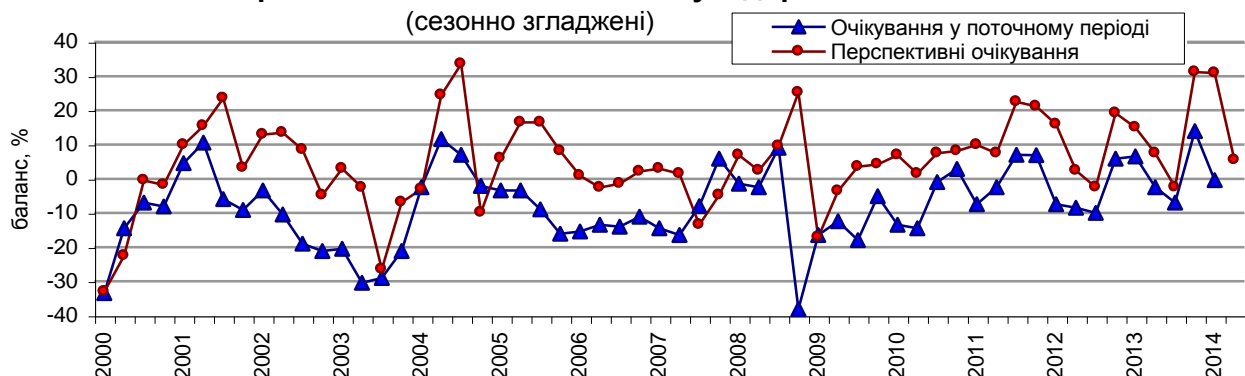
### Причини, що стримують виробництво



➤ Погіршення фінансово-економічного стану сільськогосподарських підприємств.

(У II кварталі порівняно з I кварталом 2014 року суттєвих змін у фінансово-господарському стані сільськогосподарських підприємств не передбачається).

### Зміни фінансово-економічного стану підприємств



# Результати опитування 875 сільськогосподарських підприємств у I кварталі 2014 року

(у % до загальної кількості опитаних підприємств)

<b>Як у I кварталі 2014 року порівняно з IV кварталом 2013 року зміняться:</b>		більше	без змін	менше	не відповіли	баланс	зміна балансу до IV кв.2013р., в.п.
обсяг виробленої продукції тваринництва		23	48	23	6	0	-10
обсяг реалізованої продукції в Україні	тваринництва	22	44	25	9	-3	-12
	рослинництва	14	37	47	2	-33	-65
за межі України	тваринництва	1	15	3	81	-2	-1
	рослинництва	1	14	5	80	-4	-5
ціни на продукцію	тваринництва	15	56	19	10	-4	-11
	рослинництва	18	60	19	3	-1	21
продуктивність праці у		17	67	12	4	5	-3

<b>Як, на Вашу думку, зміняться у II кварталі 2014 року порівняно з I кварталом 2014 року:</b>		більше	без змін	менше	не відповіли	баланс	зміна балансу до IV кв.2013р., в.п.
обсяг виробленої продукції тваринництва		33	50	12	5	21	25
обсяг реалізованої продукції: в Україні	тваринництва	29	48	13	10	16	20
	рослинництва	16	48	33	3	-17	-6
за межі України	тваринництва	0	15	1	84	-1	-1
	рослинництва	1	15	4	80	-3	-3
ціни на продукцію	тваринництва	12	61	18	9	-6	-12
	рослинництва	21	66	10	3	11	10
продуктивність праці у		20	67	5	8	15	12

<b>Фінансово-економічний стан підприємств у I кварталі 2014 року порівняно з IV кварталом 2013 року</b>	покра- щиться	не зміниться	погір- шиться	не відповіли	баланс	зміна балансу до IV кв.2013р., в.п.
	10	70	19	1	-9	-16

<b>Поточний фінансово-економічний стан підприємств</b>	добрий	задовіль- ний	поганий	не відповіли	баланс	зміна балансу до IV кв.2013р., в.п.
	17	70	11	2	6	-4

<b>Очікуваний фінансово-економічний стан підприємств у II кварталі 2014 року порівняно з I кварталом 2014 року</b>	покра- щиться	не зміниться	погір- шиться	не відповіли	баланс	зміна балансу до IV кв.2013р., в.п.
	17	68	13	2	4	-2