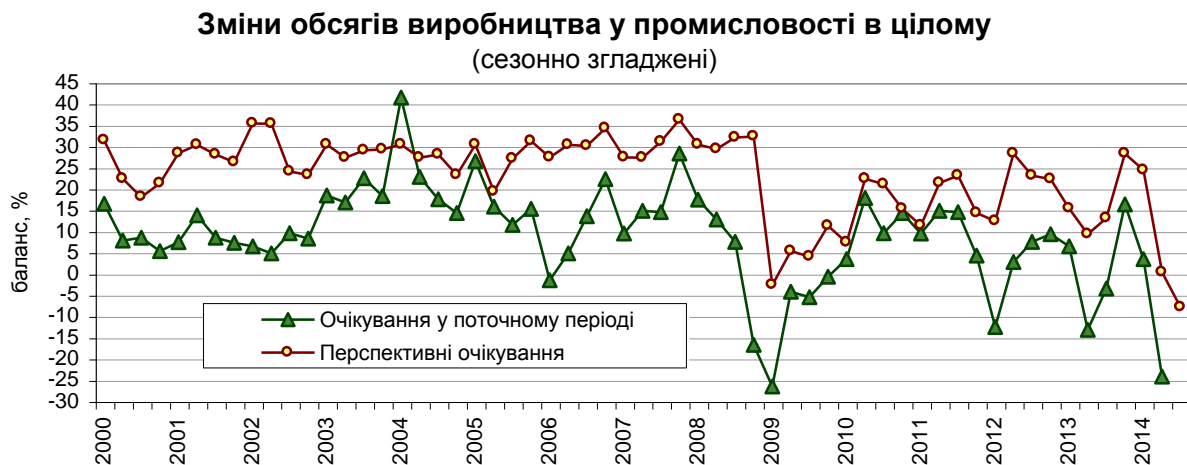


## Очікування промислових підприємств у II кварталі 2014 року щодо перспектив розвитку їхньої ділової активності

За результатами обстеження промислових підприємств виявлено такі **очікування респондентів** щодо стану їхньої ділової активності на II квартал 2014 року порівняно з I кварталом 2014 року.

➤ Поступове збільшення обсягів промислового виробництва, а за сезонно згладженим значенням спостерігається подальше зменшення цього показника.

*(У III кварталі порівняно з II кварталом 2014 року респонденти очікують збільшення обсягів промислового виробництва, хоча сезонно згладжене значення цього показника не підтверджує зазначену тенденцію).*

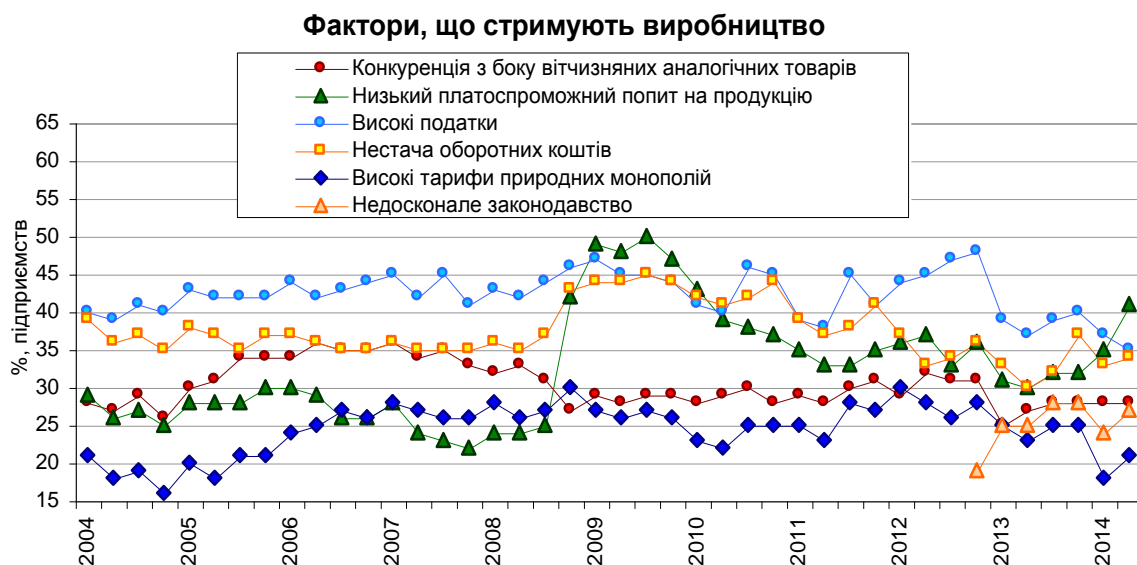


➤ Уповільнення темпів зниження попиту на продукцію промисловості.  
*(Очікування респондентів на III квартал порівняно з II кварталом 2014 року свідчать про зниження попиту на промислову продукцію).*

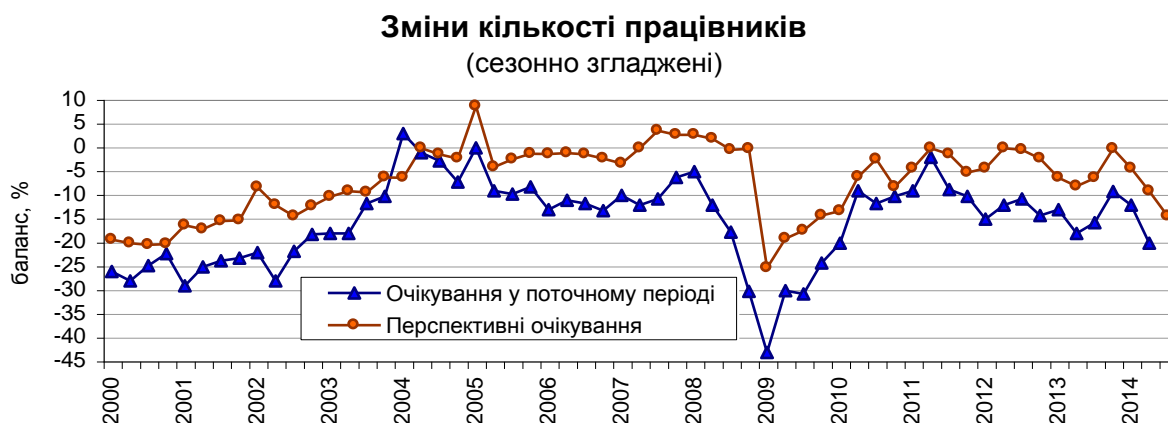
➤ Забезпеченість замовленнями, як і в I кварталі 2014 року – в середньому на 5 місяців роботи.

➤ Зменшення на 3,2 в.п. завантаженості виробничих потужностей, яка в середньому становить 60,2%.

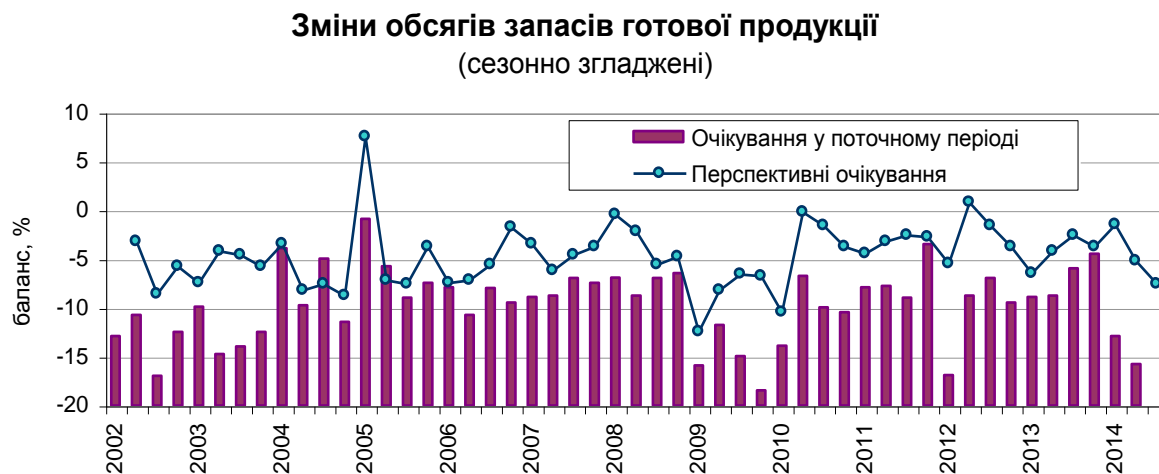
➤ Посилення впливу такого стримуючого виробництво фактору, як низький платоспроможний попит на продукцію, недосконале законодавство, високі тарифи природних монополій, нестача оборотних коштів та одночасне зниження впливу такого чинника, як високі податки.



➤ Зменшення кількості працівників на промислових підприємствах. (У III кварталі порівняно з II кварталом 2014 року не передбачається позитивних змін у динаміці цього показника).

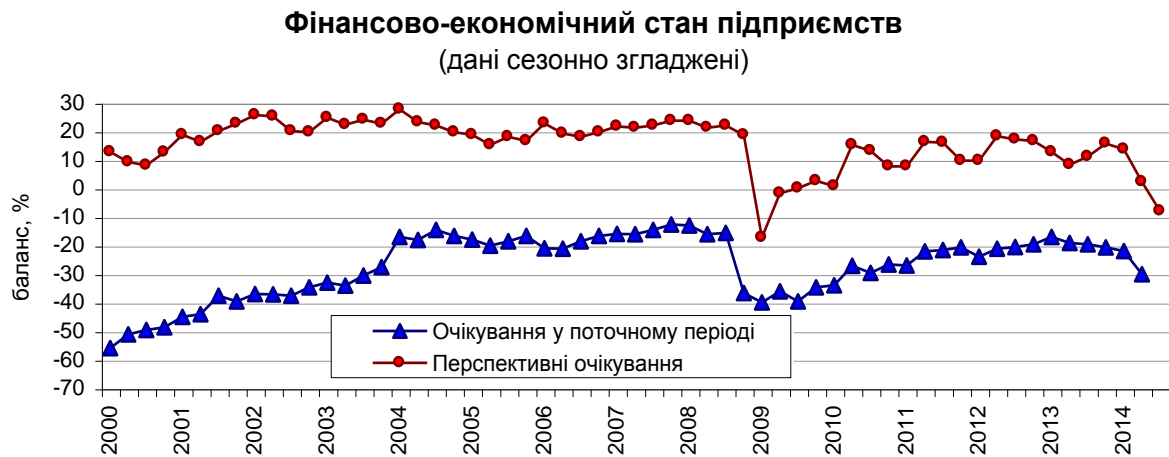


➤ Зменшення запасів готової продукції на підприємствах промисловості. (У III кварталі проти II кварталу 2014 року очікується аналогічна тенденція).



➤ Погіршення фінансово-економічного стану промислових підприємств.

(За очікуваннями респондентів, у III кварталі порівняно з II кварталом 2014 року не передбачається поліпшення фінансово-економічного стану підприємств промисловості).



Стосовно інвестицій промислових підприємств у I півріччі 2014 році порівняно з II півріччям 2013 року **респонденти очікують:**

➤ Зменшення загального обсягу інвестицій. Найбільш вагомими факторами, що стримують інвестиції, є нестача власних коштів та високі процентні ставки за кредитами, про що вказали відповідно 44% та 25% респондентів.

#### Результати опитування 1397 промислових підприємств у II кварталі 2014 року

(у % до загальної кількості опитаних підприємств)

<b>Як у II кварталі 2014 року порівняно з I кварталом 2014 року зміняться:</b>	більше	без змін	менше	не відповіли	баланс	зміна балансу до I кв.2014р., в.п.
обсяг виробництва продукції	27	37	34	2	-7	13
обсяг попиту на продукцію	23	43	32	2	-9	13
обсяг запасів готової продукції	13	53	25	9	-12	2
кількість працівників	9	64	25	2	-16	2
конкуренція з боку аналогічної продукції	15	81	2	2	13	-3

<b>Як Ви оцінюєте поточний обсяг/рівень:</b>	високий	задовільний	низький	не відповіли	баланс	зміна балансу до I кв.2014р., в.п.
виробництва продукції	4	54	41	1	-37	-3
попиту на продукцію	3	50	43	4	-40	-2
у тому числі:						
в Україні	3	48	46	3	-43	-3
за межами України (експортний попит)	2	23	33	42	-31	1
запасів готової продукції	6	61	23	10	-17	-3
запасів сировини і матеріалів	4	64	28	4	-24	-5
продуктивності праці	6	72	21	1	-15	-3

<b>Якими, на Вашу думку, будуть у III кварталі 2014 року порівняно з II кварталом 2014 року:</b>	більше	без змін	менше	не відповіли	баланс	зміна балансу до I кв.2014р., в.п.
обсяг виробництва продукції	29	44	25	2	4	-15
обсяг попиту на продукцію	24	48	25	3	-1	-16
обсяг експортного попиту	11	35	15	39	-4	-8
відпускна ціна на основну продукцію	36	54	6	4	30	28
обсяг запасів готової продукції	13	62	17	8	-4	-2
кількість працівників	8	72	19	1	-11	-7
продуктивність праці	17	70	11	2	6	-10

<b>Виробничі потужності підприємств для виконання наявної кількості замовлень</b>	більш ніж достатньо	достатньо	недостатньо	не відповіли	баланс	зміна балансу до I кв.2014р., в.п.
	24	69	6	1	18	1

<b>Поточний фінансово-економічний стан підприємств</b>	добрий	задовільний	поганий	не відповіли	баланс	зміна балансу до I кв.2014р., в.п.
	5	61	34	0	-29	-5

<b>Очікуваний фінансово-економічний стан підприємств у III кварталі 2014 року порівняно з II кварталом 2014 року</b>	покривається	не зміниться	погіршиться	не відповіли	баланс	зміна балансу до I кв.2014р., в.п.
	19	59	21	1	-2	-13

<b>Загальний обсяг інвестицій</b> (у заміну старого обладнання новим, ремонт установленого обладнання, збільшення виробничих потужностей старого обладнання, механізацію й автоматизацію виробничих процесів, упровадження нових технологій, енерго- та ресурсозбереження, зменшення шкідливих викидів, підвищення безпеки праці тощо)	збільшився	не змінився	зменшився	не відповіли	баланс	зміна балансу до I півріччя 2013 року, в.п.
<b>у I півріччі 2014 року порівняно з II півріччям 2013 року</b>	8	26	15	51	-7	1