

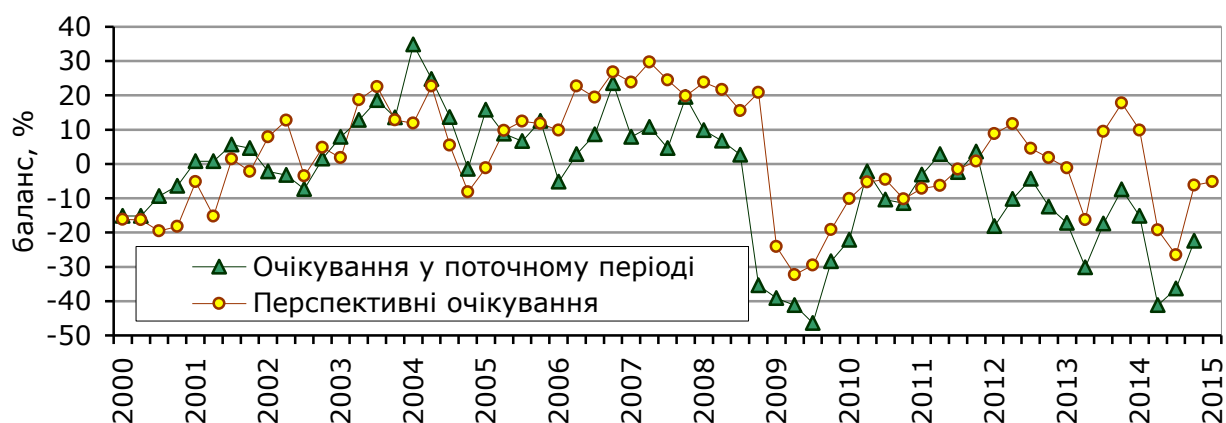
Очікування будівельних підприємств у IV кварталі 2014 року щодо перспектив розвитку їхньої ділової активності

За результатами обстеження будівельних підприємств виявлено такі **очікування респондентів** щодо стану їхньої ділової активності на IV квартал 2014 року порівняно з III кварталом 2014 року.

➤ Поступове збільшення обсягів будівельних робіт, що спостерігається за сезонно згладженим значенням цього показника.

(У I кварталі 2015 року порівняно з IV кварталом 2014 року респонденти очікують зменшення обсягів будівельних робіт).

Зміни обсягів будівельних робіт
(сезонно згладжені)

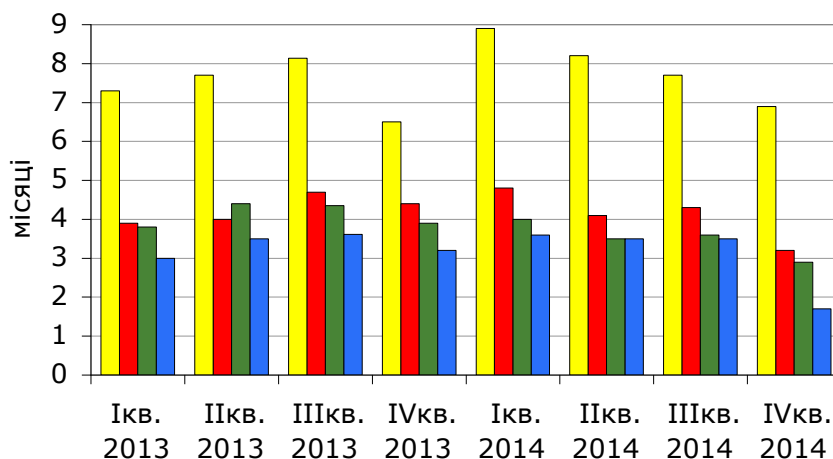
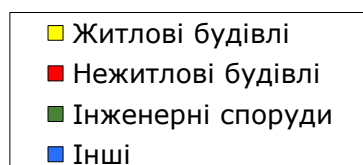


➤ Зростання цін на будівельні роботи.

(У I кварталі 2015 року порівняно з IV кварталом 2014 року очікується аналогічна тенденція).

➤ Зниження рівня забезпеченості замовленнями на будівельні роботи та забезпеченості фінансуванням замовлених робіт, які в середньому становлять 4 та 2 місяці відповідно.

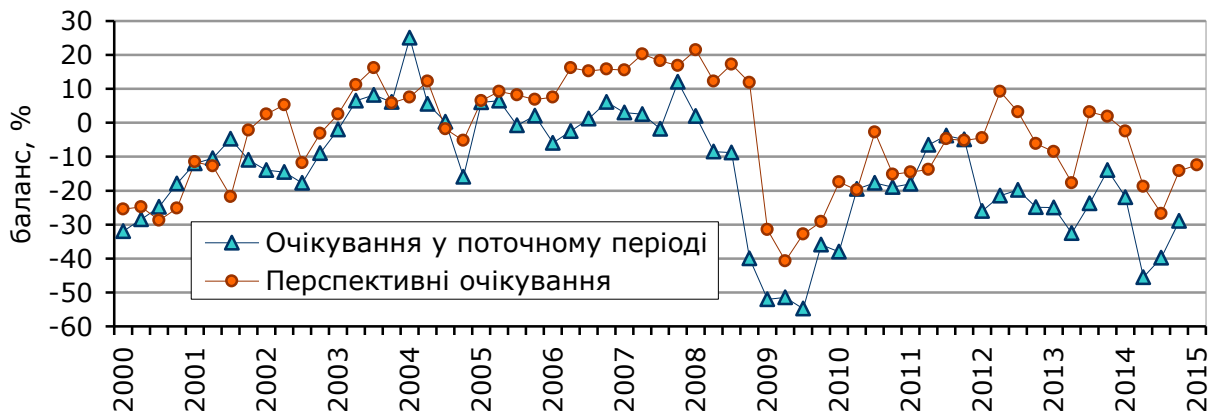
Рівень забезпеченості замовленнями на будівельні роботи



- Зменшення обсягів нових замовлень на будівельні роботи.

(Очікування респондентів на I квартал 2015 року порівняно з IV кварталом 2014 року свідчать про зменшення обсягів нових замовлень на будівельні роботи, за сезонно згладженим значенням цього показника передбачається уповільнення темпів його скорочення).

Зміни обсягів надходження нових замовлень на будівельні роботи (сезонно згладжені)

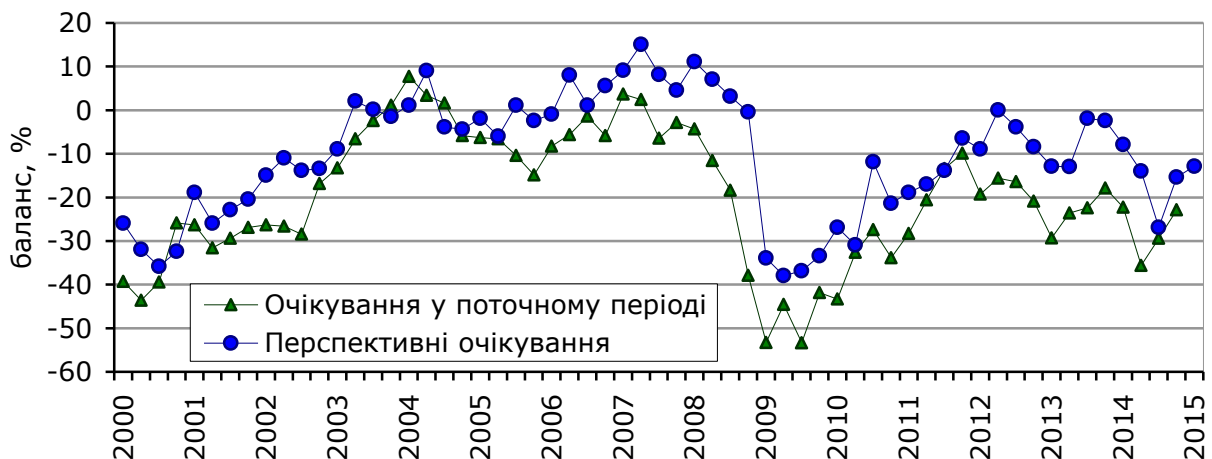


- Збільшення на 2,3 в.п. завантаженості виробничих потужностей, яка в середньому становить 56%.

- Зменшення кількості працівників.

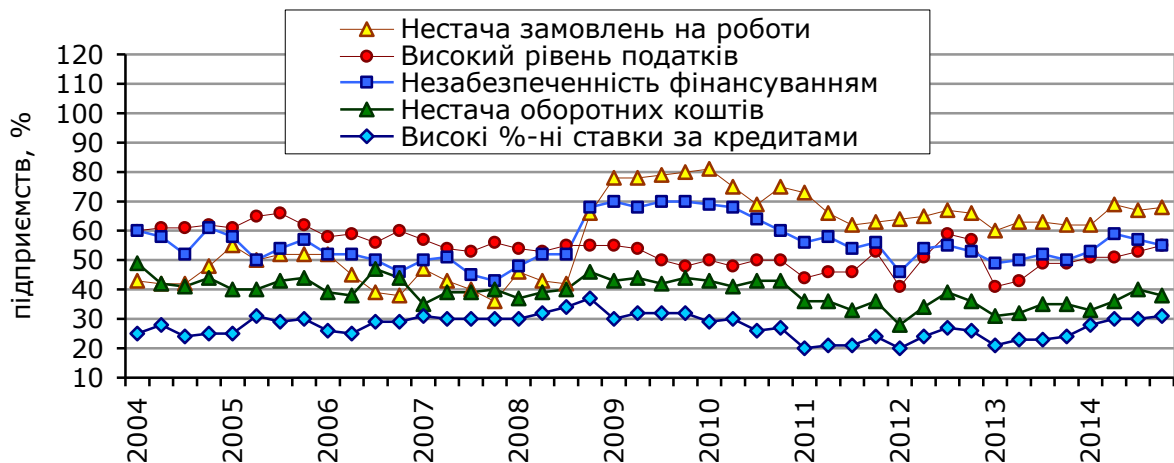
(За очікуваннями респондентів, у I кварталі 2015 року порівняно з IV кварталом 2014 року залишатиметься тенденція щодо зменшення кількості працівників).

Зміни кількості працівників (сезонно згладжені)



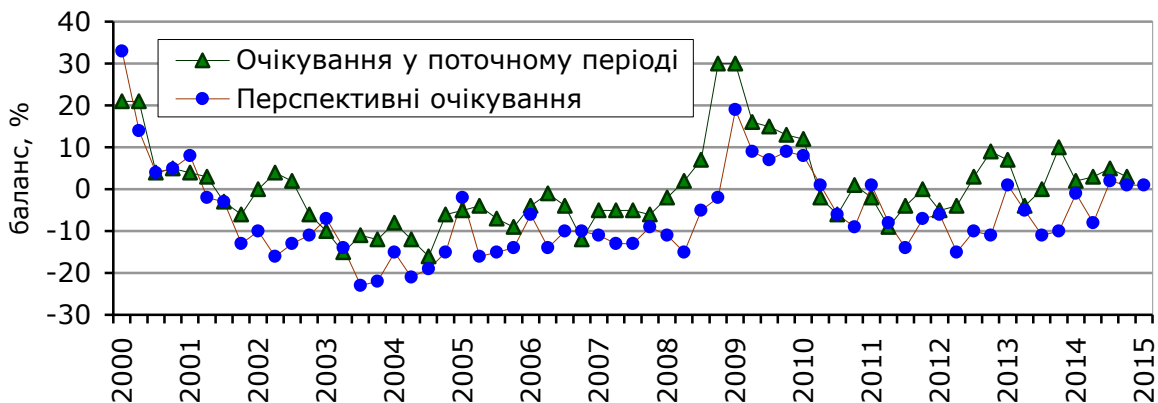
- Посилення впливу таких стримуючих будівельну діяльність факторів, як несприятливі погодні умови, високий рівень податків та одночасне зниження впливу таких чинників, як незабезпеченість фінансуванням та нестача оборотних коштів.

Причини, що стримують будівельну діяльність



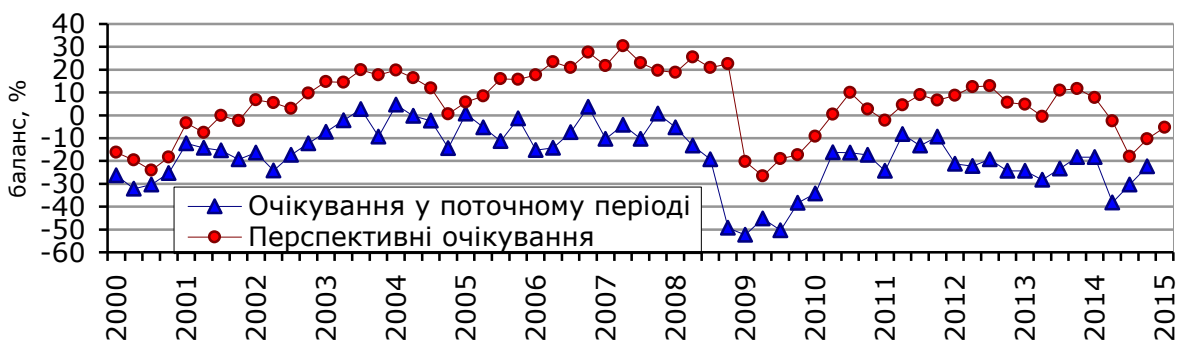
➤ Зменшення обсягів заборгованості з оплати за виконані будівельні роботи.
(У I кварталі 2015 року порівняно з IV кварталом 2014 року очікується аналогічна тенденція).

Зміни заборгованості з оплати за виконані роботи



➤ Погіршення фінансово-економічного стану будівельних підприємств.
(У I кварталі 2015 року порівняно з IV кварталом 2014 року, за очікуваннями респондентів, не передбачається позитивних змін у динаміці цього показника).

Зміни фінансово-економічного стану (сезонно згладжені)



Стосовно інвестицій будівельних підприємств у 2014 році порівняно з 2013 роком респонденти очікують:

- Зменшення загального обсягу інвестицій.
- Посилення впливу таких факторів, що обмежують інвестиції, як нестача власних коштів та високі процентні ставки за кредитами.

Результати опитування 537 будівельних підприємств у IV кварталі 2014 року

(у % до загальної кількості опитаних підприємств)

Як у IV кварталі 2014 року порівняно з III кварталом 2014 року зміняться:	більше	без змін	менше	не відповіли	баланс	зміна балансу до III кв.2014р., в.п.
обсяг робіт, що виконуються підприємством	18	40	41	1	-23	-7
ціни на роботи, що виконуються підприємством	19	75	5	1	14	3
заборгованість підприємству з оплати за виконані роботи	20	61	17	2	3	-2
кількість працівників	5	64	30	1	-25	-3
обсяг нових замовлень, прийнятих підприємством	9	45	44	2	-35	-8
конкуренція у вашому секторі	22	74	3	1	19	-5

Як Ви оцінюєте поточний обсяг/рівень:	високий	задовільний	низький	не відповіли	баланс	зміна балансу до III кв.2014р., в.п.
робіт, що виконуються підприємством	8	49	42	1	-34	5
цін на роботи, що встановилися на ринку	17	50	31	2	-14	4
нових замовлень, прийнятих підприємством	1	34	63	2	-62	0
продуктивності праці	9	71	19	1	-10	7

Якими, на Вашу думку, будуть у I кварталі 2015 року порівняно з IV кварталом 2014 року:	більше	без змін	менше	не відповіли	баланс	зміна балансу до III кв.2014р., в.п.
обсяг робіт, що виконуються підприємством	10	37	52	1	-42	-29
ціни на роботи, що виконуються підприємством	21	70	8	1	13	3
заборгованість підприємству з оплати за виконані роботи	18	64	17	1	1	0
кількість працівників	5	64	30	1	-25	-8
обсяг нових замовлень, прийнятих підприємством	10	38	50	2	-40	-20
продуктивність праці	9	73	17	1	-8	-12

Виробничі потужності підприємств для виконання наявної кількості замовлень	більш ніж достатньо	достатньо	недостатньо	не відповіли	баланс	зміна балансу до III кв.2014р., в.п.
	26	64	8	2	18	4

Фінансово-економічний стан підприємств у IV кварталі 2014 році порівняно з III кварталом 2014 року	покращиться	не зміниться	погіршиться	не відповіли	баланс	зміна балансу до III кв.2014р., в.п.
	11	55	34	0	-23	-4

Поточний фінансово-економічний стан підприємств	добрий	задовільний	поганий	не відповіли	баланс	зміна балансу до III кв.2014р., в.п.
	4	53	42	1	-38	3

Очікуваний фінансово-економічний стан підприємств у I кварталі 2015 року порівняно з IV кварталом 2014 року	покращиться	не зміниться	погіршиться	не відповіли	баланс	зміна балансу до III кв.2014р., в.п.
	8	51	39	2	-31	-17

Загальний обсяг інвестицій (у заміну старого будівельного устаткування новим, ремонт будівельного обладнання, збільшення виробничих потужностей за рахунок придбання нового будівельного устаткування, впровадження новітніх будівельних технологій, енерго- та ресурсозбереження, підвищення безпеки праці, навчання персоналу тощо)	збільшився	не змінився	зменшився	не відповіли	баланс	зміна балансу до 2013р., в.п.
	7	23	21	49	-14	-7