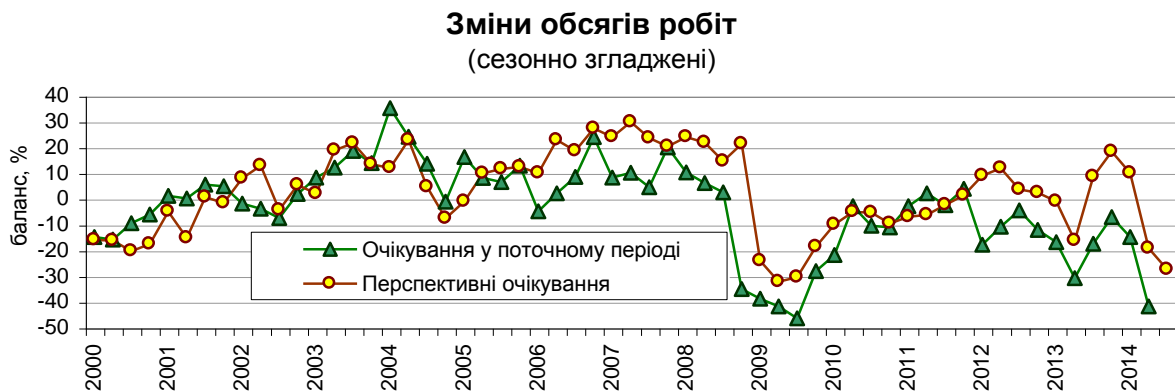


Очікування будівельних підприємств у II кварталі 2014 року щодо перспектив розвитку їхньої ділової активності

За результатами обстеження будівельних підприємств виявлено такі **очікування респондентів** щодо стану їхньої ділової активності на II квартал 2014 року порівняно з I кварталом 2014 року.

➤ Уповільнення темпів зменшення обсягів робіт, що виконуються будівельними підприємствами, за сезонно згладженим значенням цього показника спостерігається його зменшення.

(Перспективні очікування респондентів на III квартал порівняно з II кварталом 2014 року свідчать про зменшення обсягів будівельних робіт).

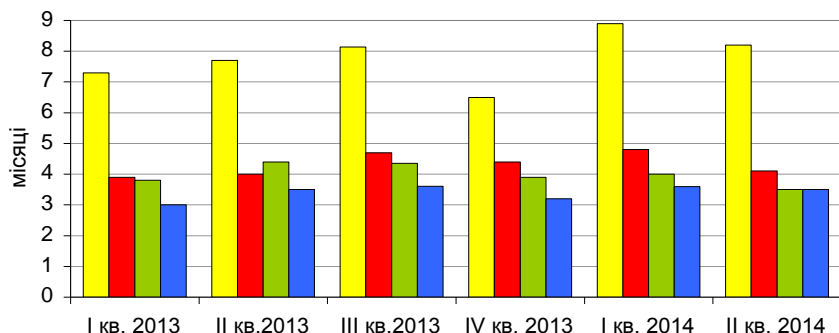
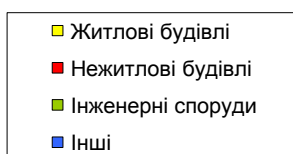


➤ Зростання цін на будівельні роботи.

(У III кварталі порівняно з II кварталом 2014 року передбачається аналогічна тенденція).

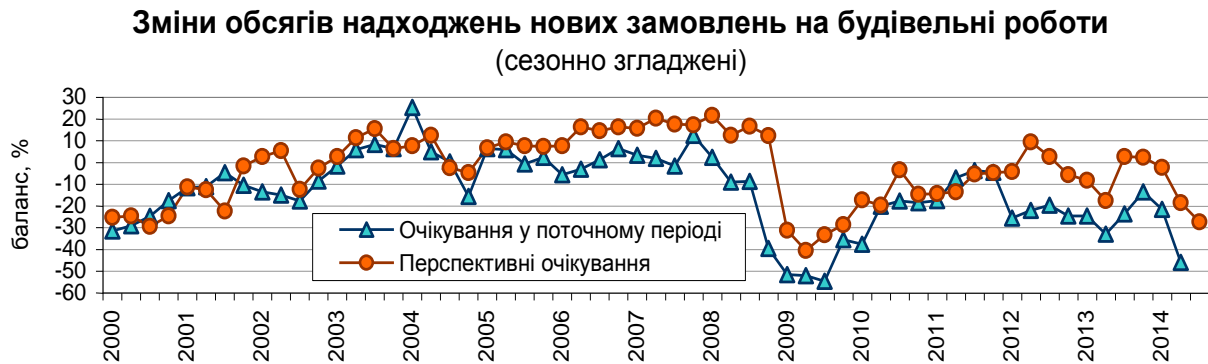
➤ Зниження рівня забезпеченості замовленнями на будівельні роботи, який у середньому становить 4 місяці проти 5 місяців у I кварталі 2014 року; забезпеченість фінансуванням замовлених робіт, як і в I кварталі 2014 року – на 3 місяці.

Рівень забезпеченості замовленнями на будівельні роботи



➤ Уповільнення темпів зменшення обсягів нових замовлень на будівельні роботи, за сезонно згладженим значенням спостерігається зменшення цього показника.

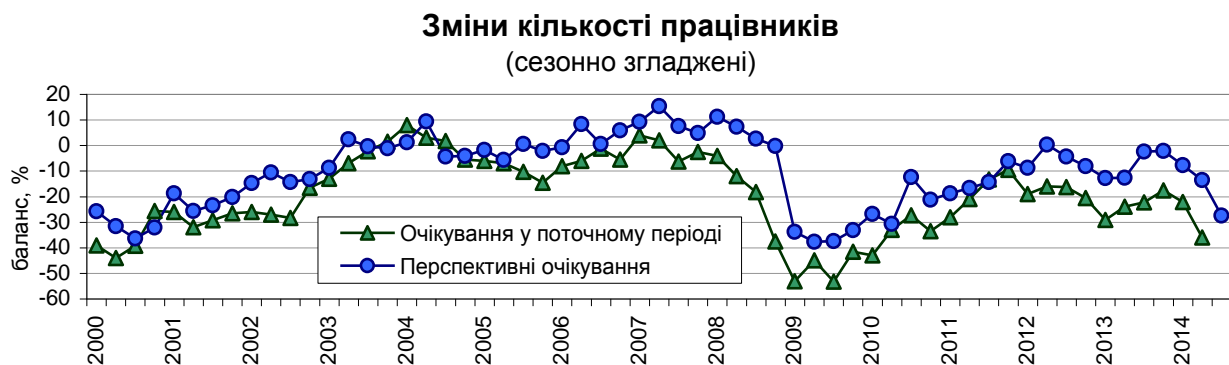
(У III кварталі порівняно з II кварталом 2014 року респонденти очікують зменшення обсягів нових замовлень на будівельні роботи).



➤ Зменшення на 1,7 в.п. завантаженості виробничих потужностей, яка в середньому становить 49,5%.

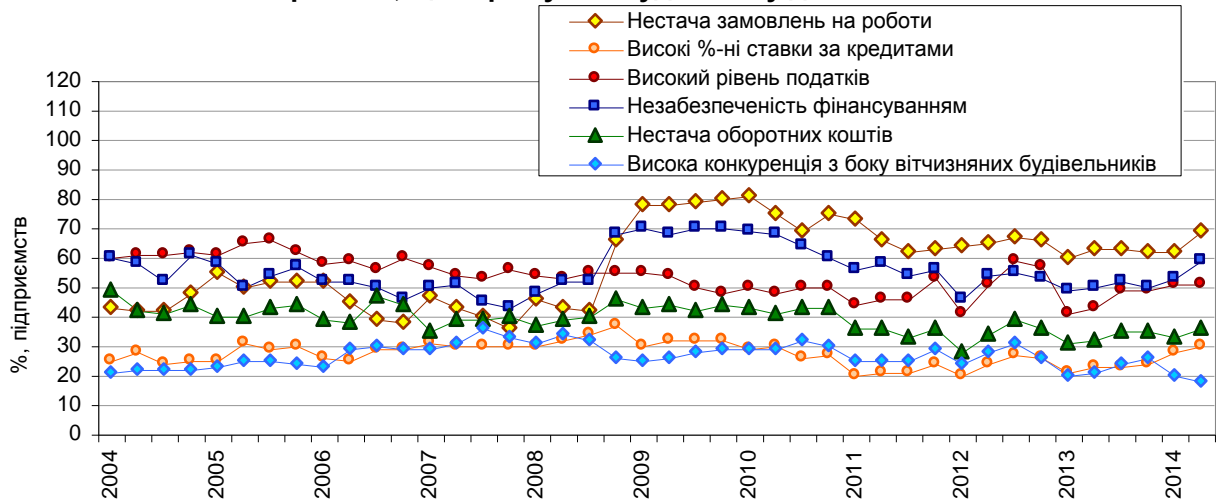
➤ Зменшення кількості працівників.

(За очікуваннями респондентів, ситуація із зайнятістю у III кварталі порівняно з II кварталом 2014 року не покращиться).



➤ Посилення впливу таких стримуючих будівельну діяльність факторів, як незабезпеченість фінансуванням, нестача замовлень на роботи, оборотних коштів, високі процентні ставки за кредитами та одночасне зменшення впливу конкуренції з боку вітчизняних будівельників.

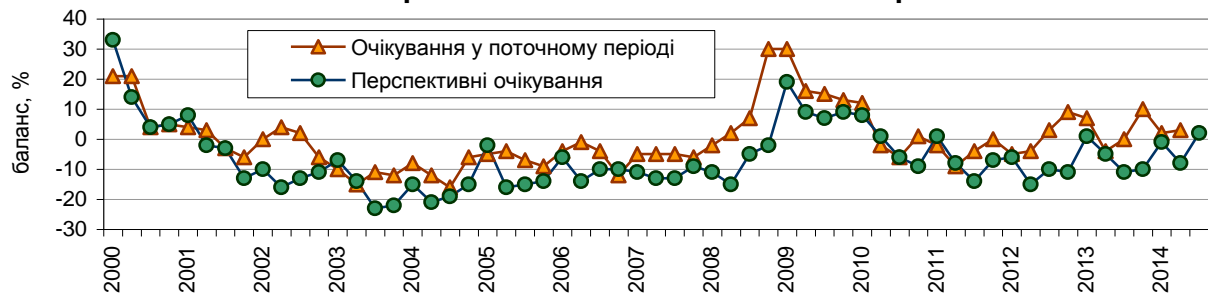
Причини, що стримують будівельну діяльність



➤ Збільшення обсягів заборгованості з оплати за виконані будівельні роботи.

(У III кварталі проти II кварталу 2014 року передбачається аналогічна тенденція).

Зміни заборгованості з оплати за виконані роботи

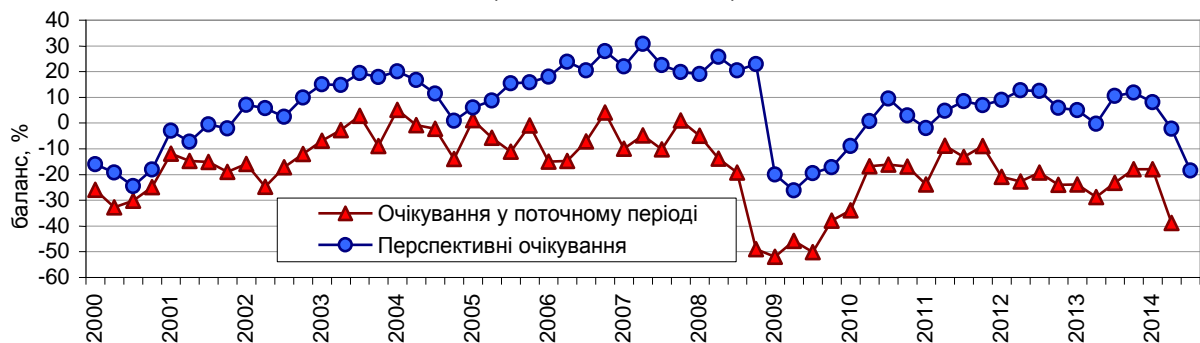


➤ Погіршення фінансово-економічного стану будівельних підприємств.

(У III кварталі порівняно з II кварталом 2014 року, за очікуваннями респондентів, передбачається подальше погіршення фінансово-економічного стану будівельних підприємств).

Зміни фінансово-економічного стану

(сезонно згладжені)



Результати опитування 606 будівельних підприємств у II кварталі 2014 року

(у % до загальної кількості опитаних підприємств)

Як у II кварталі 2014 року порівняно з I кварталом 2014 року зміняться:	більше	без змін	менше	не відповіли	баланс	зміна балансу до I кв.2014р., в.п.
обсяг робіт, що виконуються підприємством	21	34	43	2	-22	32
ціни на роботи, що виконуються підприємством	22	69	7	2	15	18
заборгованість підприємству з оплати за виконані роботи	23	56	20	1	3	1
кількість працівників	7	54	38	1	-31	1
обсяг нових замовлень, прийнятих підприємством	13	42	44	1	-31	12
конкуренція у вашому секторі	25	70	4	1	21	-2

Як Ви оцінюєте поточний обсяг/рівень:	високий	задовіль- ний	низький	не відповіли	баланс	зміна балансу до I кв.2014р., в.п.
робіт, що виконуються підприємством	7	41	51	1	-44	-10
цін на роботи, що встановився на ринку	13	53	33	1	-20	3
нових замовлень, прийнятих підприємством	2	29	68	1	-66	-6
продуктивності праці	7	66	26	1	-19	-5

Якими, на Вашу думку, будуть у III кварталі 2014 року порівняно з II кварталом 2014 року:	більше	без змін	менше	не відповіли	баланс	зміна балансу до I кв.2014р., в.п.
обсяг робіт, що виконуються підприємством	28	37	34	1	-6	-10
ціни на роботи, що виконуються підприємством	25	64	10	1	15	10
заборгованість підприємству з оплати за виконані роботи	22	57	20	1	2	10
кількість працівників	9	61	30	0	-21	-15
обсяг нових замовлень, прийнятих підприємством	23	39	36	2	-13	-14
продуктивність праці	19	66	15	0	4	-11

Виробничі потужності підприємств для виконання наявної кількості замовлень	більш ніж достатньо	достатньо	недостатньо	не відповіли	баланс	зміна балансу до I кв.2014р., в.п.
	28	60	11	1	17	2

Фінансово-економічний стан підприємств у II кварталі 2014 році порівняно з I кварталом 2014 року	покращиться	не зміниться	погіршиться	не відповіли	баланс	зміна балансу до I кв.2014р., в.п.
	13	47	40	0	-27	13

Поточний фінансово-економічний стан підприємств	добрий	задовільний	поганий	не відповіли	баланс	зміна балансу до I кв.2014р., в.п.
	4	49	47	0	-43	-7

Очікуваний фінансово-економічний стан підприємств у III кварталі 2014 року порівняно з II кварталом 2014 року	покращиться	не зміниться	погіршиться	не відповіли	баланс	зміна балансу до I кв.2014р., в.п.
	21	51	27	1	-6	-21