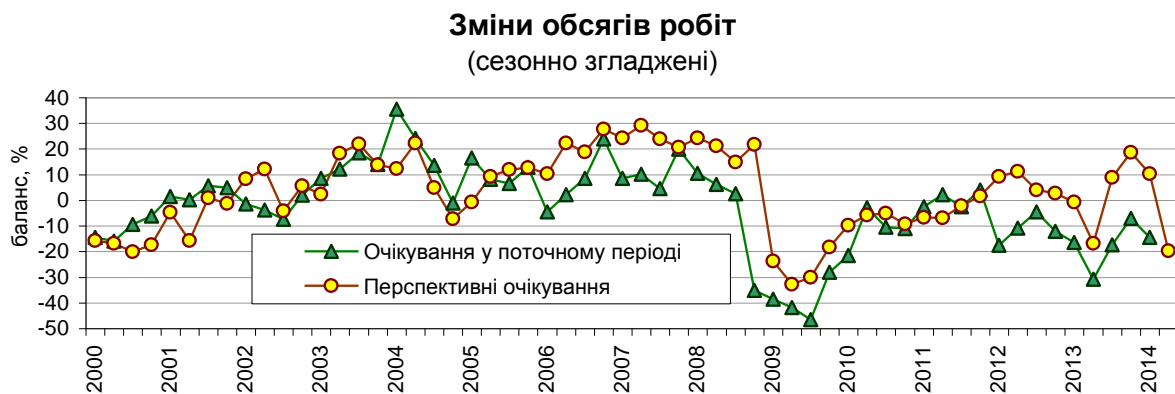


Очікування будівельних підприємств у I кварталі 2014 року щодо перспектив розвитку їхньої ділової активності

За результатами обстеження будівельних підприємств виявлено такі **очікування респондентів** щодо стану їхньої ділової активності на I квартал 2014 року порівняно з IV кварталом 2013 року.

➤ Зменшення обсягів робіт, що виконуються будівельними підприємствами.

(Очікування респондентів на II квартал порівняно з I кварталом 2014 року свідчать про збільшення обсягів робіт, хоча сезонно згладжене значення цього показника не підтверджує зазначену тенденцію).

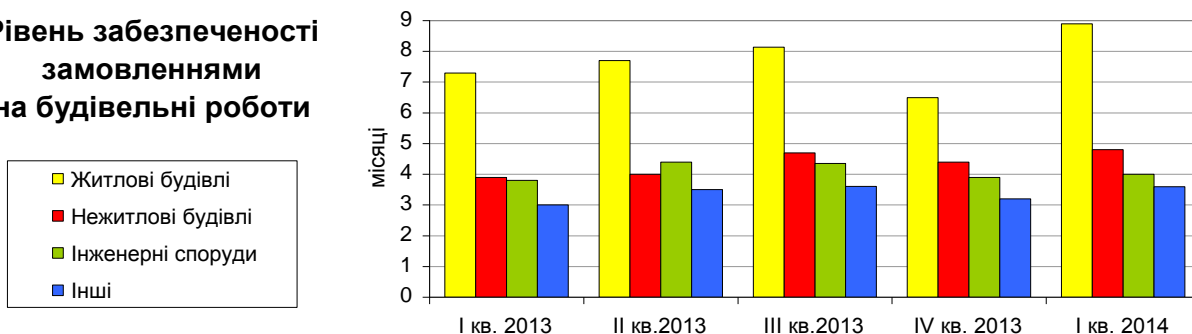


➤ Стабільність цінової політики на виконання будівельних робіт, про що повідомили 85% респондентів.

(У II кварталі порівняно з I кварталом 2014 року передбачається зростання цін на будівельні роботи).

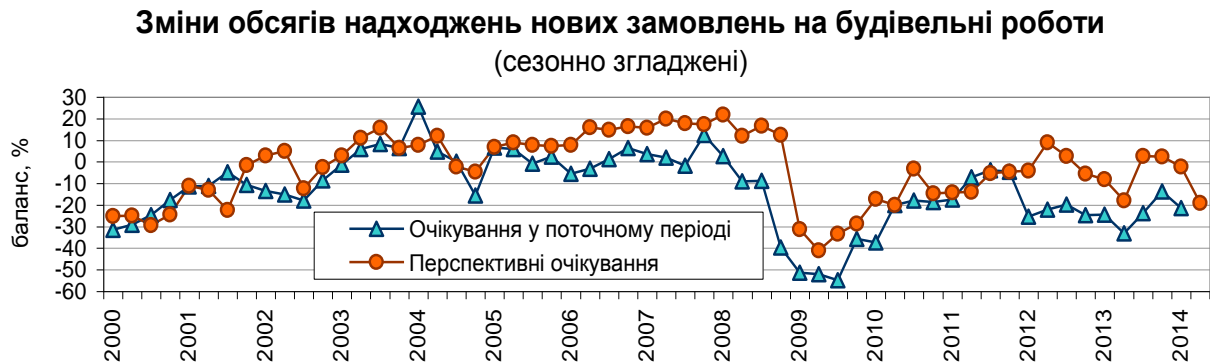
➤ Забезпеченість замовленнями на будівельні роботи у середньому на 5 місяців роботи, фінансуванням замовлених робіт – на 3 місяці.

Рівень забезпеченості замовленнями на будівельні роботи



- Зменшення обсягів нових замовлень на будівельні роботи.

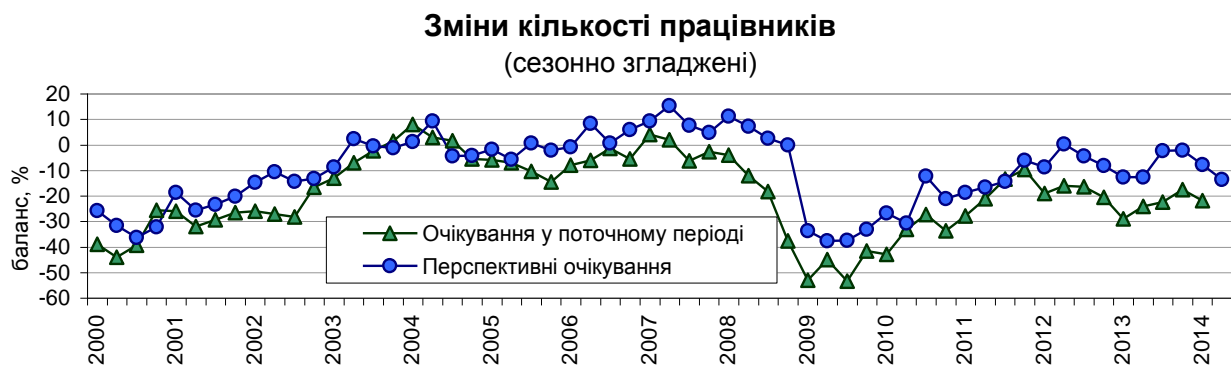
(У II кварталі порівняно з I кварталом 2014 року респонденти очікують збільшення обсягів нових замовлень на будівельні роботи, хоча за сезонно згладженим значенням цього показника спостерігається протилежна динаміка).



- Зменшення на 9,6 в.п. завантаженості виробничих потужностей, яка в середньому становить 51,2%.

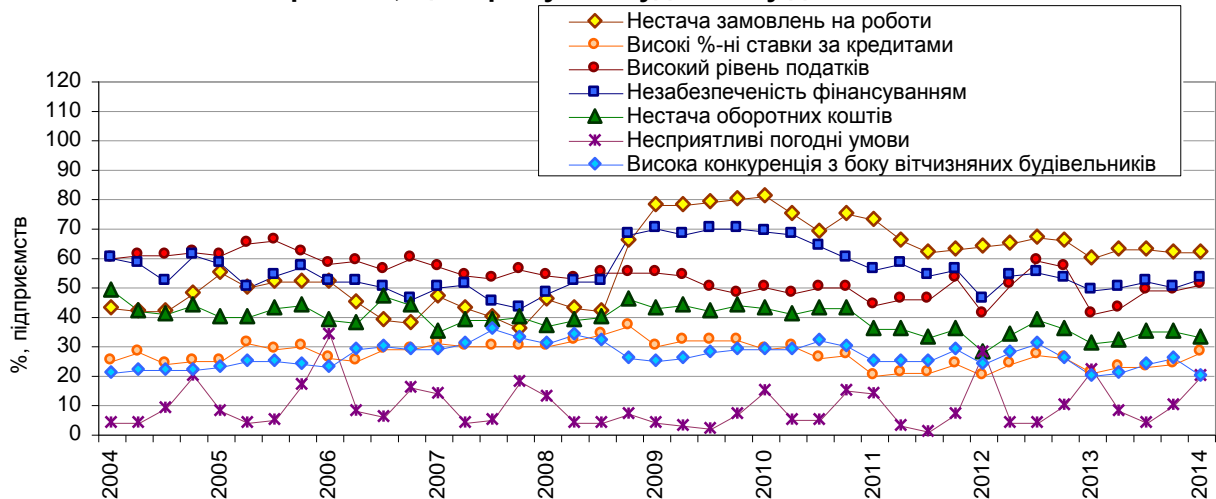
- Зменшення кількості працівників.

(За очікуваннями респондентів, ситуація із зайнятістю у II кварталі порівняно з I кварталом 2014 року не покращиться).



- Посилення впливу таких стримуючих будівельну діяльність факторів, як несприятливі погодні умови, високі процентні ставки за кредитами, незабезпеченість фінансуванням, високий рівень податків та одночасне зменшення впливу конкуренції з боку вітчизняних будівельників і нестачі оборотних коштів.

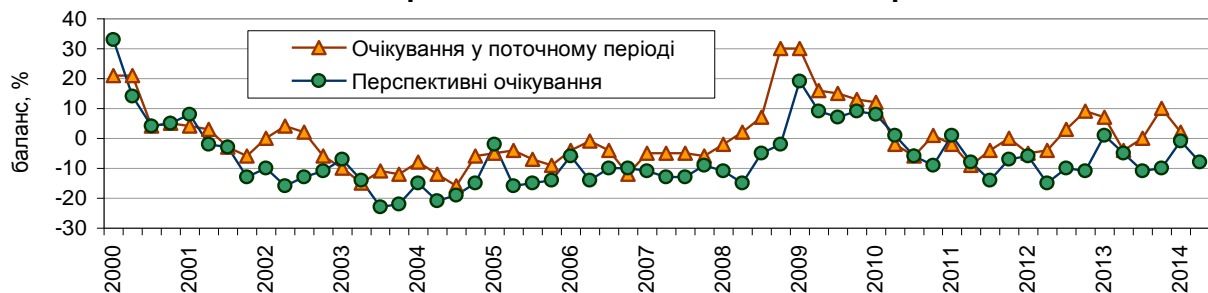
Причини, що стримують будівельну діяльність



➤ Уповільнення темпів збільшення обсягів заборгованості з оплати за виконані будівельні роботи.

(У II кварталі проти I кварталу 2014 року передбачається зменшення обсягів заборгованості з оплати за виконані будівельні роботи).

Зміни заборгованості з оплати за виконані роботи

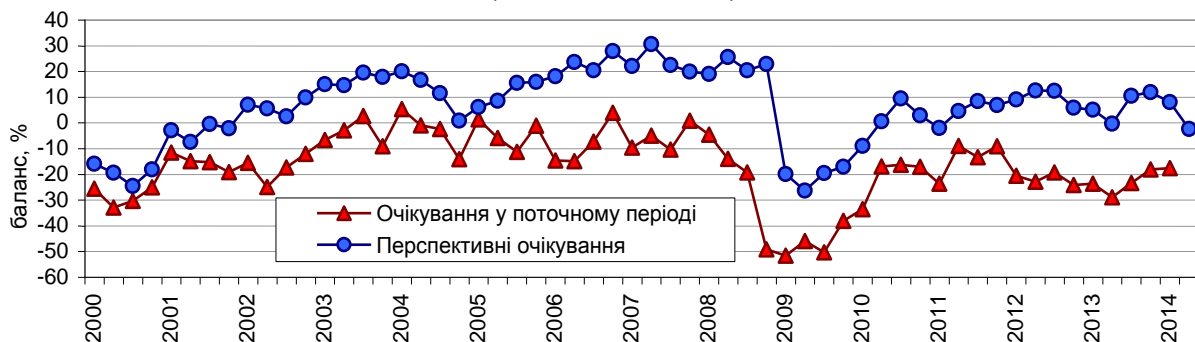


➤ Погіршення фінансово-економічного стану будівельних підприємств.

(У II кварталі порівняно з I кварталом 2014 року очікується поліпшення фінансово-економічного стану будівельних підприємств, про що повідомили 33% респондентів, хоча сезонно згладжене значення цього показника не підтверджує зазначену тенденцію).

Зміни фінансово-економічного стану

(сезонно згладжені)



Результати опитування 647 будівельних підприємств у I кварталі 2014 року

(у % до загальної кількості опитаних підприємств)

Як у I кварталі 2014 року порівняно з IV кварталом 2013 року зміняться:	більше	без змін	менше	не відповіли	баланс	зміна балансу до IV кв.2013р., в.п.
обсяг робіт, що виконуються підприємством	9	26	63	2	-54	-46
ціни на роботи, що виконуються підприємством	5	85	8	2	-3	-7
заборгованість підприємству з оплати за виконані роботи	22	55	20	3	2	-8
кількість працівників	6	56	38	0	-32	-12
обсяг нових замовлень, прийнятих підприємством	8	39	51	2	-43	-23
конкуренція у вашому секторі	27	67	4	2	23	-6

Як Ви оцінюєте поточний обсяг/рівень:	високий	задовіль- ний	низький	не відповіли	баланс	зміна балансу до IV кв.2013р., в.п.
робіт, що виконуються підприємством	9	47	43	1	-34	-3
цін на роботи, що встановився на ринку	7	62	30	1	-23	-10
нових замовлень, прийнятих підприємством	1	36	61	2	-60	-7
продуктивності праці	9	67	23	1	-14	-2

Якими, на Вашу думку, будуть у II кварталі 2014 року порівняно з I кварталом 2014 року:	більше	без змін	менше	не відповіли	баланс	зміна балансу до IV кв.2013р., в.п.
обсяг робіт, що виконуються підприємством	36	30	32	2	4	31
ціни на роботи, що виконуються підприємством	13	77	8	2	5	-2
заборгованість підприємству з оплати за виконані роботи	18	54	26	2	-8	-7
кількість працівників	15	64	21	0	-6	14
обсяг нових замовлень, прийнятих підприємством	31	37	30	2	1	31
продуктивність праці	25	64	10	1	15	13

Виробничі потужності підприємств для виконання наявної кількості замовлень	більш ніж достатньо	достатньо	недостатньо	не відповіли	баланс	зміна балансу до IV кв.2013р., в.п.
	21	69	6	4	15	3

Фінансово-економічний стан підприємств у I кварталі 2014 році порівняно з IV кварталом 2013 року	покра- щиться	не зміниться	погір- шиться	не відповіли	баланс	зміна балансу до IV кв.2013р., в.п.
	6	47	46	1	-40	-21

Поточний фінансово-економічний стан підприємств	добрий	задовіль- ний	поганий	не відповіли	баланс	зміна балансу до IV кв.2013р., в.п.
	3	57	39	1	-36	1

Очікуваний фінансово-економічний стан підприємств у II кварталі 2014 року порівняно з I кварталом 2014 року	покра- щиться	не зміниться	погір- шиться	не відповіли	баланс	зміна балансу до IV кв.2013р., в.п.
	33	48	18	1	15	33