

## Очікування сільськогосподарських підприємств у III кварталі 2013 року щодо перспектив розвитку їхньої ділової активності

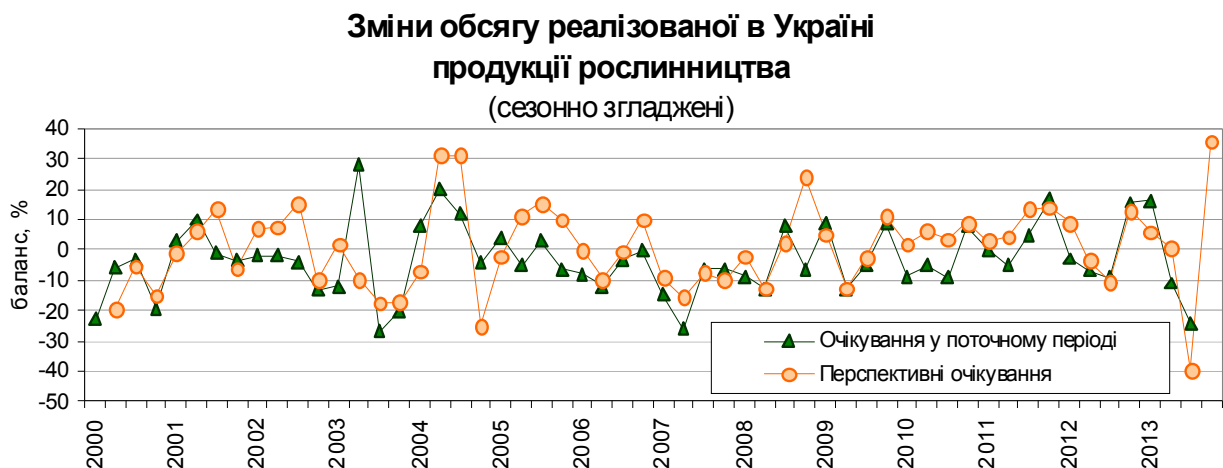
За результатами обстеження сільськогосподарських підприємств виявлено такі **очікування респондентів** щодо стану їхньої ділової активності на III квартал 2013 року порівняно з II кварталом 2013 року.

➤ Збільшення обсягів виробництва та реалізації продукції тваринництва.  
(У IV кварталі порівняно з III кварталом 2013 року передбачається аналогічна тенденція).



➤ Зростання обсягів виробництва та реалізації продукції рослинництва, але за сезонно згладженим значенням показника обсягу реалізації продукції рослинництва спостерігається протилежна його динаміка.

(У IV кварталі порівняно з III кварталом 2013 року передбачається збільшення обсягів реалізації продукції рослинництва).



- Зниження цін на сільськогосподарську продукцію.

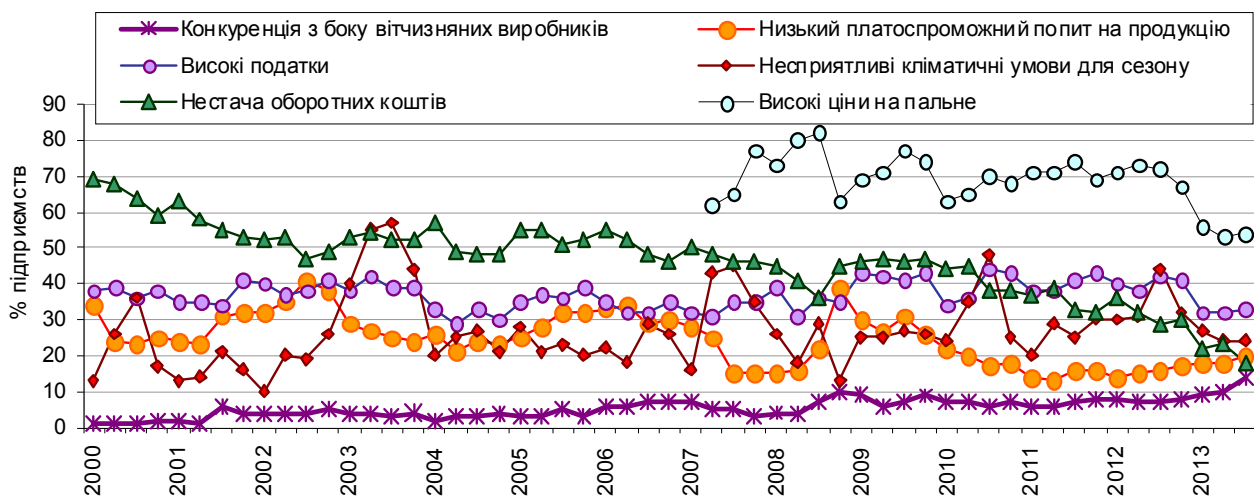
(У IV кварталі порівняно з III кварталом 2013 року респонденти планують підвищити ціни на продукцію тваринництва та знизити ціни на продукцію рослинництва).

- Прискорення темпів зростання рівня продуктивності праці у сільськогосподарському виробництві.

(У IV кварталі порівняно з III кварталом 2013 року очікується уповільнення темпів зростання цього показника).

- Зменшення впливу такого стримуючого сільськогосподарську діяльність фактора, як нестача оборотних коштів та одночасне посилення впливу конкуренції з боку вітчизняних виробників.

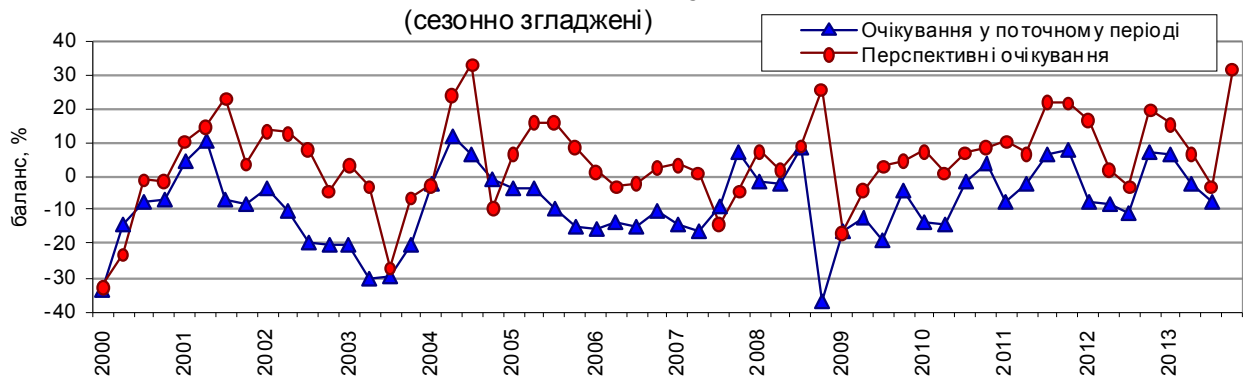
#### Причини, що стримують виробництво



- Поліпшення фінансово-економічного стану підприємств, хоча сезонно згладжене значення цього показника не підтверджує зазначену тенденцію.

(У IV кварталі порівняно з III кварталом 2013 року передбачається подальше поліпшення фінансово-економічного стану сільськогосподарських підприємств).

#### Зміни фінансово-економічного стану підприємств



**Результати опитування 771 сільськогосподарського підприємства  
у III кварталі 2013 року**

(у % до загальної кількості опитаних підприємств)

<b>Як у III кварталі 2013 року порівняно з II кварталом 2013 року змінилися:</b>		більше	без змін	менше	не відповіли	баланс	зміна балансу до II кв.2013р., в.п.
обсяг виробленої продукції	тваринництва	41	44	12	3	29	9
	рослинництва	59	26	11	4	48	58
обсяг реалізованої продукції							
в Україні	тваринництва	37	45	13	5	24	8
	рослинництва	48	32	17	3	31	48
за межі України	тваринництва	1	8	1	90	0	3
	рослинництва	3	8	2	87	1	2
ціни на продукцію	тваринництва	10	61	24	5	-14	-4
	рослинництва	11	54	31	4	-20	-24
продуктивність праці у	тваринництві	25	65	5	5	20	3
	рослинництві	38	54	5	3	33	16

<b>Як, на Вашу думку, зміняться у IV кварталі 2013 року порівняно з III кварталом 2013 року:</b>		більше	без змін	менше	не відповіли	баланс	зміна балансу до II кв.2013р., в.п.
обсяг виробленої продукції тваринництва		32	49	15	4	17	-13
обсяг реалізованої продукції:							
в Україні	тваринництва	29	51	14	6	15	-12
	рослинництва	54	30	12	4	42	34
за межі України	тваринництва	1	9	1	89	0	-1
	рослинництва	3	9	1	87	2	2
ціни на продукцію	тваринництва	16	63	15	6	1	11
	рослинництва	20	54	22	4	-2	-6
продуктивність праці у	тваринництві	19	70	6	5	13	-9
	рослинництві	30	57	9	4	21	-11

<b>Фінансово-економічний стан підприємств у III кварталі 2013 року порівняно з II кварталом 2013 року</b>	покра- щився	не змінився	погір- шився	не відповіли	баланс	зміна балансу до II кв.2013р., в.п.
	23	63	13	1	10	14

<b>Поточний фінансово-економічний стан підприємств</b>	добрий	задовіль- ний	поганий	не відповіли	баланс	зміна балансу до II кв.2013р., в.п.
	19	72	8	1	11	1

<b>Очікуваний фінансово-економічний стан підприємств у IV кварталі 2013 року порівняно з III кварталом 2013 року</b>	покра- щиться	не зміниться	погір- шиться	не відповіли	баланс	зміна балансу до II кв.2013р., в.п.
	39	54	6	1	33	11