

## Очікування сільськогосподарських підприємств у I кварталі 2013 року щодо перспектив розвитку їх ділової активності

За результатами обстеження сільськогосподарських підприємств виявлено такі **очікування респондентів** щодо стану їх ділової активності на I квартал 2013 року у порівнянні з IV кварталом минулого року.

- Зростання обсягів виробництва продукції тваринництва.

(Очікування респондентів на II квартал 2013 року порівняно з I кварталом п.р. також свідчать про зростання виробництва, хоча сезонно згладжене значення цього показника не підтверджує цю тенденцію).



- Зменшення обсягів реалізованої продукції рослинництва та тваринництва.

(У II кварталі 2013 року порівняно з I кварталом п.р. прогнозується збільшення реалізації продукції тваринництва, але сезонно згладжене значення цього показника має протилежну динаміку).



- Зростання цін на сільськогосподарську продукцію.

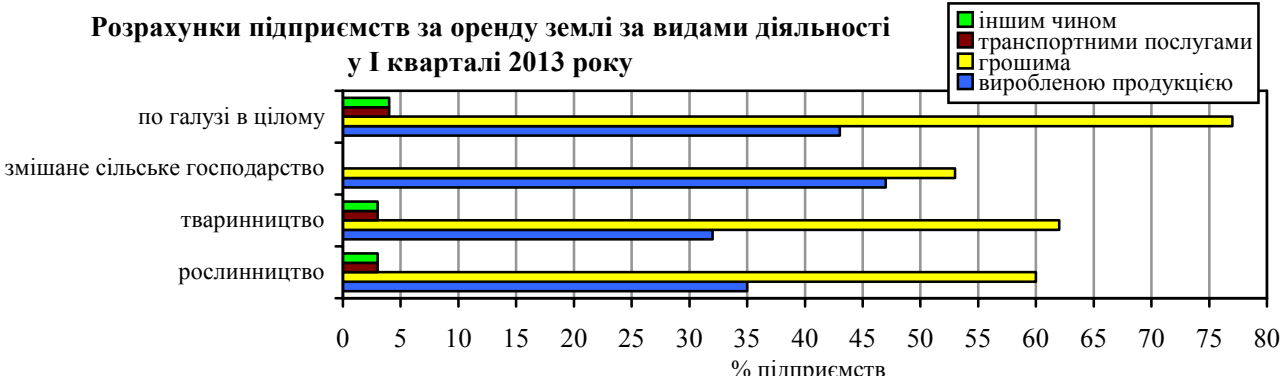
(За прогнозами респондентів у II кварталі 2013 року порівняно з I кварталом п.р. очікується незначне зниження цін на продукцію тваринництва).

- Підвищення рівня продуктивності праці у тваринництві.

(У II кварталі 2013 року порівняно з I кварталом п.р. прогнозується аналогічна тенденція).

- Збільшення розрахунків за оренду землі грошима.

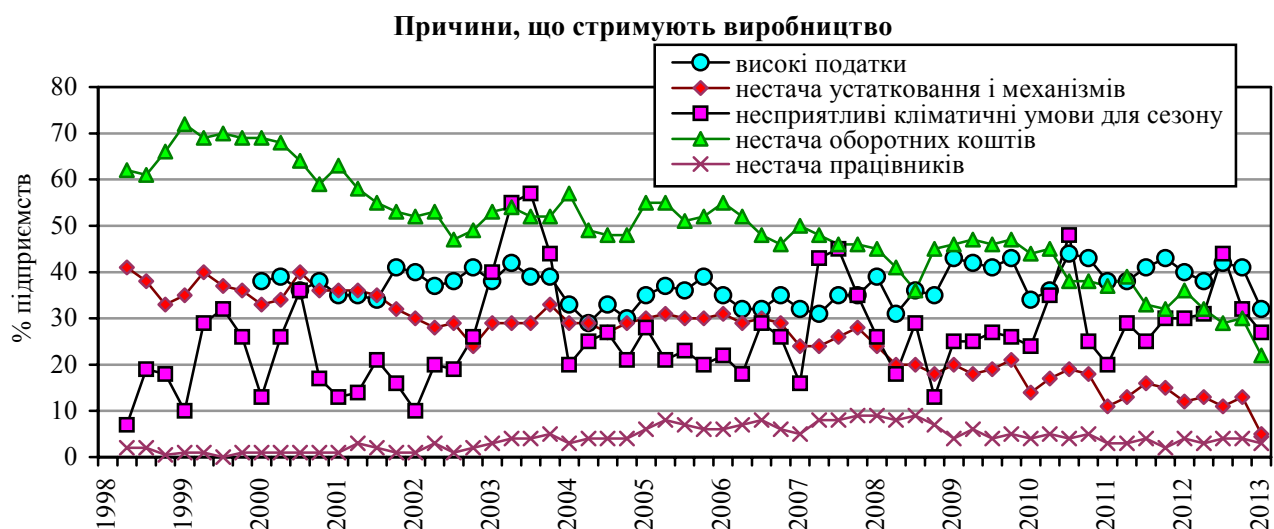
Про це повідомили 77% респондентів, що є найбільшим значенням за весь час спостережень.



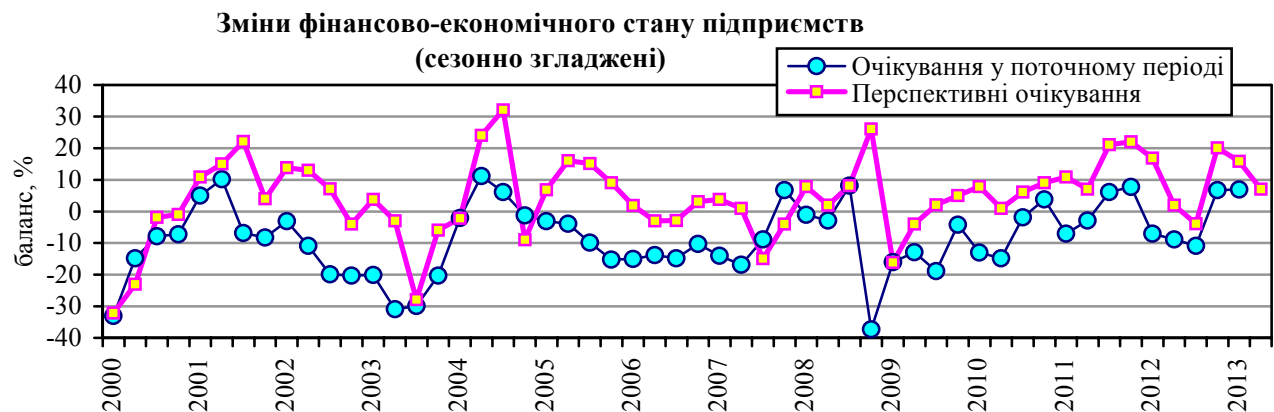
➤ Збільшення рівня задоволеності ринками збуту сільськогосподарської продукції, який є найвищим за останні роки.



➤ Зменшення впливу таких стримуючих сільськогосподарську діяльність факторів як податки, нестача устаткування і механізмів, оборотних коштів та працівників, а також несприятливих кліматичних умов.



➤ Відсутність позитивних зрушень у фінансово-економічному стані підприємств, хоча перспективні очікування є оптимістичними.



**Результати опитування 773 сільськогосподарських підприємств  
у I кварталі 2013 року**

(у % до загальної кількості опитаних підприємств)

<i><b>Як у I кварталі 2013 року порівняно з IV кварталом 2012 року змінилися:</b></i>		більше	без змін	менше	не відповіли	баланс
<b>Обсяг виробництва продукції</b>	тваринництва	28	44	26	2	2
<b>Обсяг реалізованої продукції:</b>						
<b>в Україні</b>	тваринництва	27	39	28	6	-1
	рослинництва	24	34	39	3	-15
<b>за межі України</b>	тваринництва	1	10	1	88	0
	рослинництва	2	11	3	84	-1
<b>Ціни на продукцію</b>	тваринництва	20	56	18	6	2
	рослинництва	25	64	8	3	17
<b>Продуктивність праці у</b>	тваринництві	19	63	11	7	8
	рослинництві	11	62	24	3	-13

<i><b>Як, на Вашу думку, зміняться у II кварталі 2013 року порівняно з I кварталом 2013 року:</b></i>		більше	без змін	менше	не відповіли	баланс
<b>Обсяг виробництва продукції</b>	тваринництва	31	51	14	4	17
<b>Обсяг реалізованої продукції:</b>						
<b>в Україні</b>	тваринництва	28	48	17	7	11
	рослинництва	20	46	31	3	-11
<b>за межі України</b>	тваринництва	1	11	1	87	0
	рослинництва	2	12	2	84	0
<b>Ціни на продукцію</b>	тваринництва	12	65	17	6	-5
	рослинництва	21	70	7	2	14
<b>Продуктивність праці у</b>	тваринництві	18	69	7	6	11
	рослинництві	23	64	9	4	14

<i><b>Поточний фінансово-економічний стан підприємств</b></i>	добрий	задовільний	поганий	не відповіли	баланс
	22	69	9	0	13

<i><b>Фінансово-економічний стан підприємств у I кварталі 2013 року порівняно з IV кварталом 2012 року</b></i>	покра- щився	не змінився	погір- шився	не відповіли	баланс
	14	70	16	0	-2

<i><b>Фінансово-економічний стан підприємств у II кварталі 2013 року порівняно з I кварталом 2013 року</b></i>	покра- щиться	не зміниться	погір- шиться	не відповіли	баланс
	20	66	14	0	6