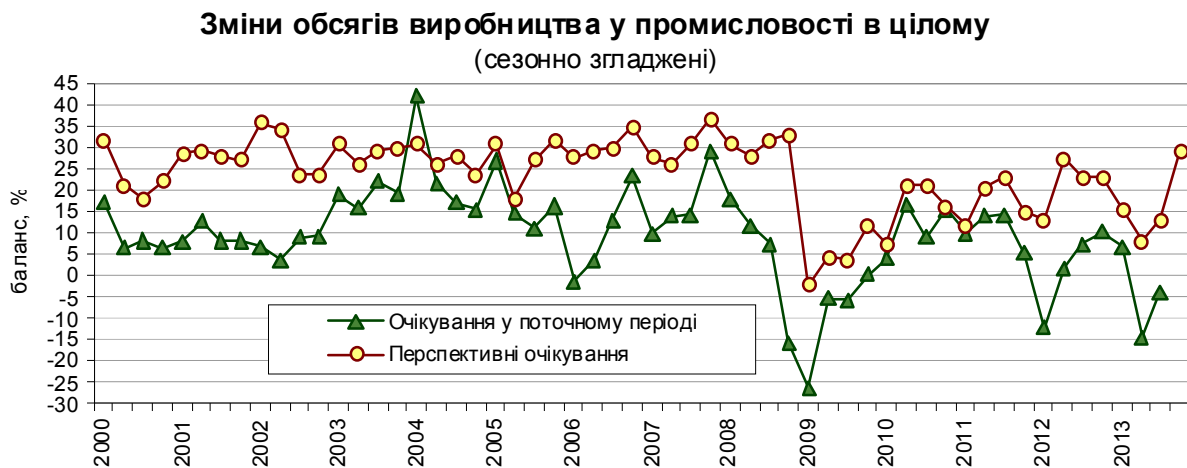


Очікування промислових підприємств у III кварталі 2013 року щодо перспектив розвитку їхньої ділової активності

За результатами обстеження промислових підприємств виявлено такі **очікування респондентів** щодо стану їхньої ділової активності на III квартал 2013 року порівняно з II кварталом 2013 року.

➤ Збільшення обсягів промислового виробництва, а за сезонно згладженим значенням цього показника спостерігається уповільнення темпів його скорочення.

(На IV квартал 2013 року порівняно з III кварталом п.р. передбачається зростання обсягів промислового виробництва).



➤ Пожвавлення попиту на промислову продукцію.

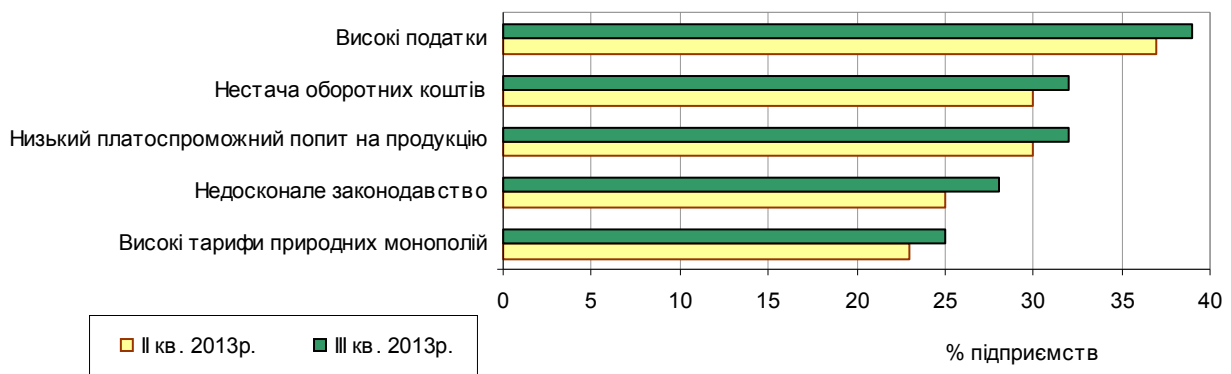
(У IV кварталі порівняно з III кварталом п.р. очікується уповільнення темпів збільшення попиту на продукцію промисловості).

➤ Забезпеченість замовленнями в середньому на 5 місяців роботи.

➤ Завантаженість виробничих потужностей передбачається на рівні II кварталу 2013 року і в середньому становить 68%.

➤ Посилення впливу таких стримуючих виробництво факторів, як недосконале законодавство, високі тарифи природних монополій, високі податки, низький платоспроможний попит на продукцію та нестача оборотних коштів.

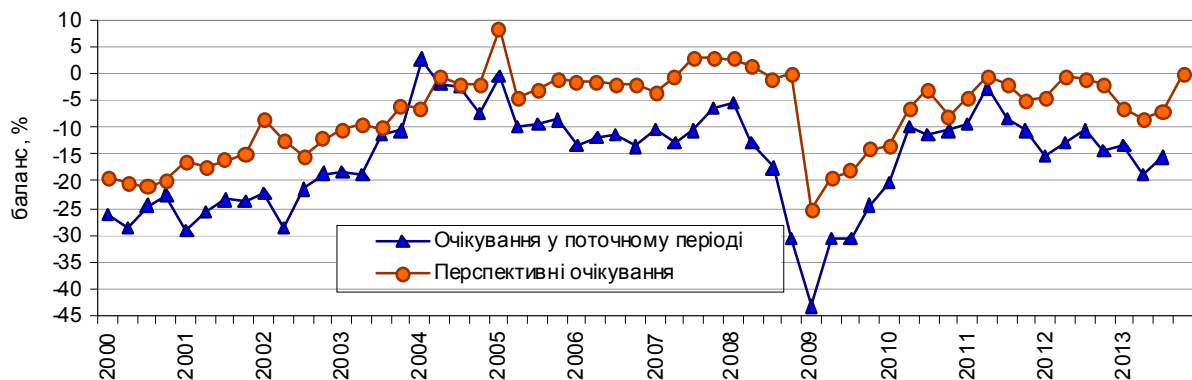
Фактори, що стримують виробництво



- Уповільнення темпів зменшення кількості працівників.
(У IV кварталі порівняно з III кварталом п.р. не передбачається позитивних змін у динаміці цього показника).

Зміни кількості працівників

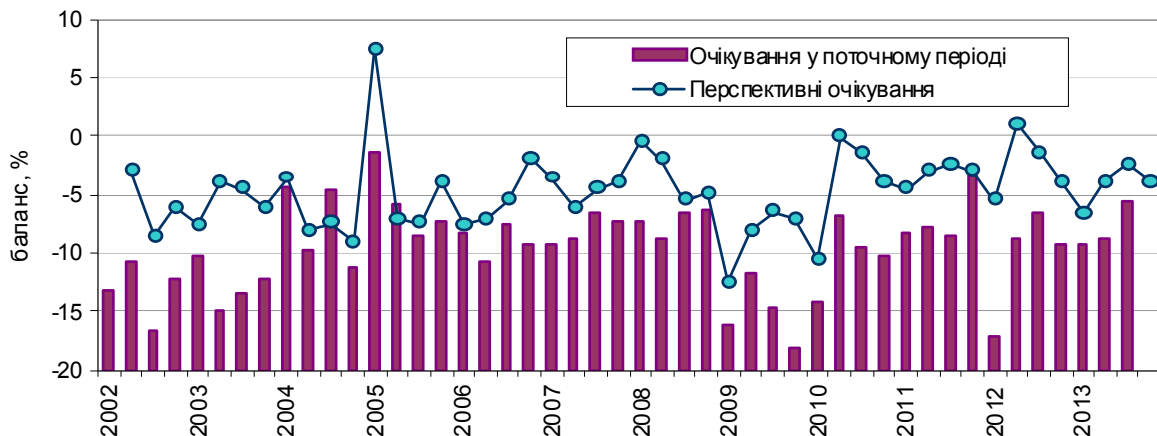
(сезонно згладжені)



- Зменшення запасів готової продукції, але порівняно з II кварталом п.р. більш уповільненими темпами.
(У IV кварталі проти III кварталу п.р. очікується подальше зменшення зазначеного показника).

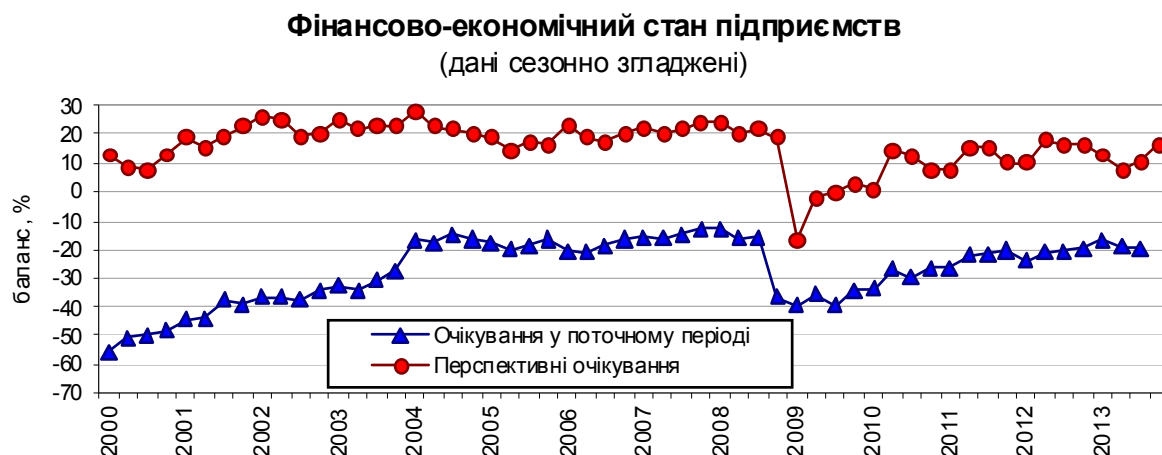
Зміни обсягів запасів готової продукції

(сезонно згладжені)



➤ Відсутність позитивних зрушень у фінансово-економічному стані промислових підприємств.

(У IV кварталі порівняно з III кварталом п.р. передбачається поліпшення фінансово-економічного стану промислових підприємств).



Результати опитування 1826 промислових підприємств у III кварталі 2013 року

(у % до загальної кількості опитаних підприємств)

Як у III кварталі 2013 року порівняно з II кварталом 2013 року змінилися:	більше	без змін	менше	не відповіли	баланс	зміна балансу до II кв. 2013р., в.п.
обсяг виробництва продукції	36	37	26	1	10	6
обсяг попиту на продукцію	26	50	23	1	3	2
обсяг негрошового попиту на продукцію (векселі, взаєморозрахунки тощо)	1	64	7	28	-6	0
обсяг запасів готової продукції	17	52	23	8	-6	-1
кількість працівників	15	57	26	2	-11	3
конкуренція з боку аналогічної продукції	18	79	1	2	17	-2

Як Ви оцінюєте поточний обсяг/рівень:	високий	задовільний	низький	не відповіли	баланс	зміна балансу до II кв. 2013р., в.п.
виробництва продукції	7	62	28	3	-21	-2
попиту на продукцію	6	58	33	3	-27	-3
у тому числі:						
в Україні	5	54	36	5	-31	-2
за межами України (експортний попит)	4	38	31	27	-27	-4
запасів готової продукції	9	65	16	10	-7	-1
запасів сировини і матеріалів	6	69	19	6	-13	0
продуктивності праці	10	75	14	1	-4	1

Якими, на Вашу думку, будуть у IV кварталі 2013 року порівняно з III кварталом 2013 року:	більше	без змін	менше	не відповіли	баланс	зміна балансу до II кв.2013р., в.п.
обсяг виробництва продукції	37	46	16	1	21	-4
обсяг попиту на продукцію	32	52	15	1	17	-6
обсяг експортного попиту	15	50	12	23	3	-10
відпускна ціна на основну продукцію	10	81	6	3	4	-2
обсяг запасів готової продукції	11	63	16	10	-5	-6
кількість працівників	11	74	14	1	-3	0
продуктивність праці	21	71	7	1	14	-6

Виробничі потужності підприємств для виконання наявної кількості замовлень	більш ніж достатньо	достатньо	недостат- ньо	не відповіли	баланс	зміна балансу до II кв.2013р., в.п.
	19	74	6	1	13	-1

Поточний фінансово-економічний стан підприємств	добрий	задовіль- ний	поганий	не відповіли	баланс	зміна балансу до II кв.2013р., в.п.
	9	64	27	0	-18	0

Очікуваний фінансово-економічний стан підприємств у IV кварталі 2013 року порівняно з III кварталом 2013 року	покра- щиться	не зміниться	погір- шиться	не відповіли	баланс	зміна балансу до II кв.2013р., в.п.
	26	62	12	0	14	-3