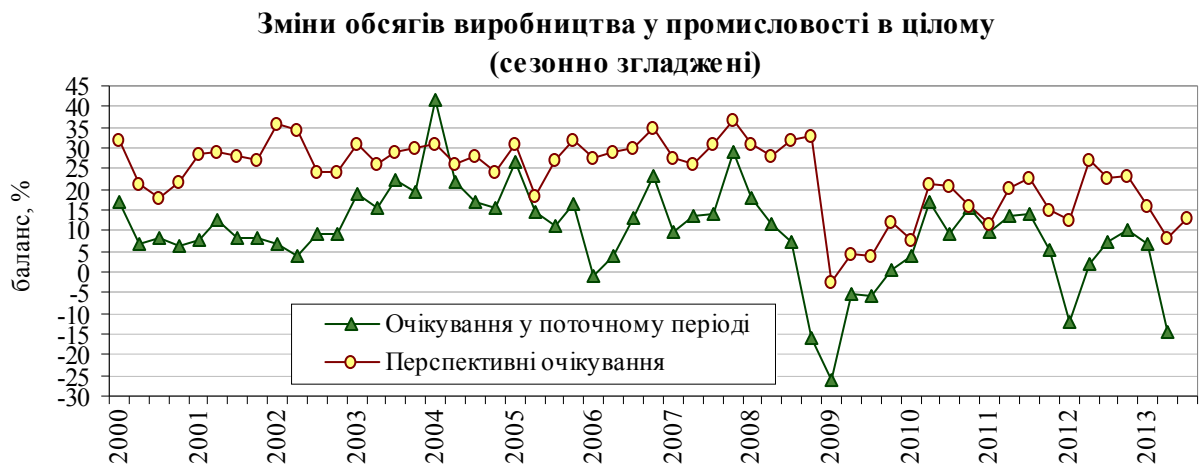


## Очікування промислових підприємств у II кварталі 2013 року щодо перспектив розвитку їх ділової активності

За результатами обстеження промислових підприємств виявлено такі **очікування респондентів** щодо стану їх ділової активності на II квартал 2013 року порівняно з I кварталом 2013 року.

➤ Збільшення обсягів промислового виробництва, хоча сезонно згладжене значення цього показника демонструє його скорочення.

*(Прогноз на III квартал порівняно з II кварталом н.р. передбачає зростання обсягу промислового виробництва).*



➤ Підвищення попиту на продукцію як на внутрішньому ринку, так і за кордоном.

*(На III квартал 2013 року порівняно з II кварталом н.р. прогнозується подальше збільшення попиту на продукцію).*



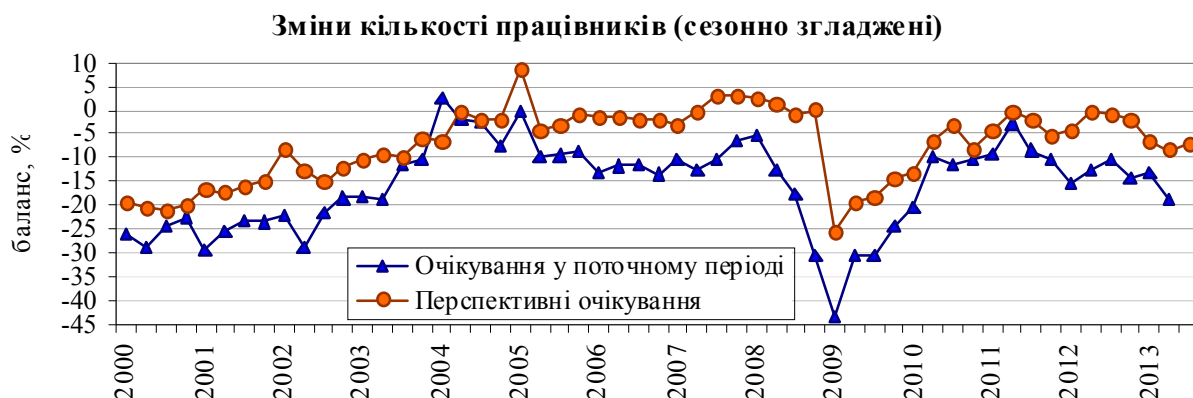
➤ Забезпеченість замовленнями в середньому на 5 місяців роботи.

➤ Зростання на 2,6 в.п. завантаженості виробничих потужностей, яка в середньому становить 68,1%.

➤ Зниження впливу таких стримуючих виробництво факторів, як високі податки, нестача оборотних коштів, високі тарифи природних монополій та подальший вплив недосконалого законодавства (про це, як і в I кварталі 2013 року, повідомили 25% респондентів).

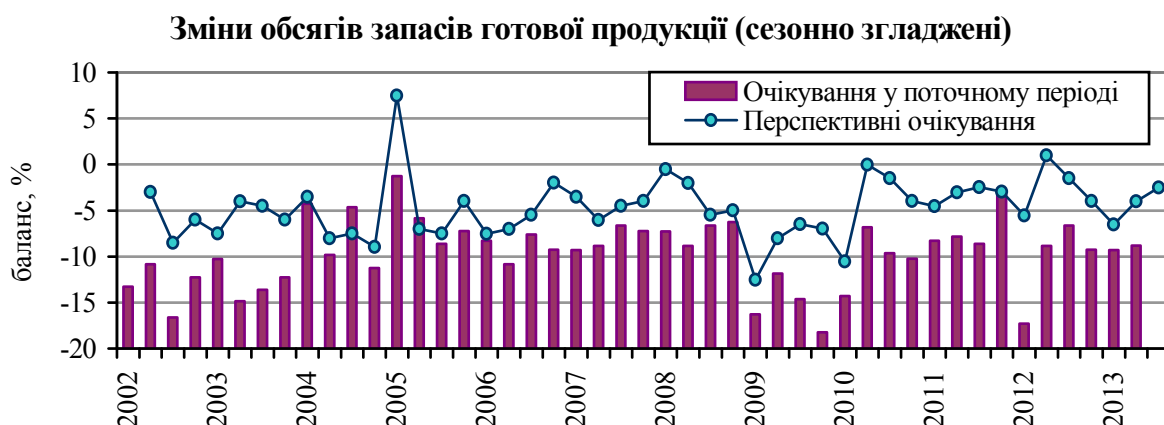
➤ Уповільнення темпів зменшення кількості працівників, хоча сезонно згладжене значення цього показника не підтверджує цю тенденцію.

(Прогноз на III квартал порівняно з II кварталом н.р. передбачає подальше уповільнення темпів зменшення кількості працівників на промислових підприємствах).



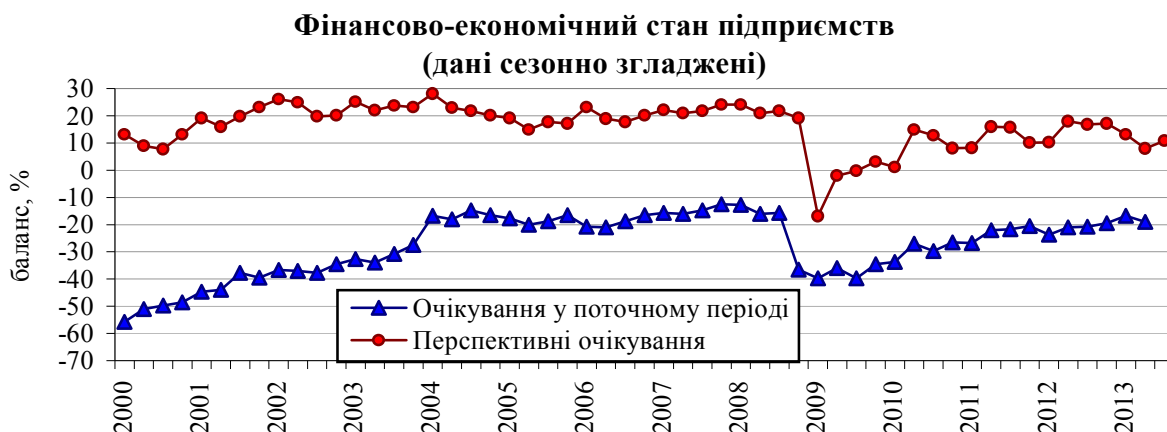
➤ Зменшення запасів готової продукції.

(У III кварталі порівняно з II кварталом н.р. очікується уповільнення темпів зменшення залишків готової продукції).



➤ Відсутність позитивних змін у фінансово-економічному стані підприємств.

(Перспективні очікування на III квартал порівняно з II кварталом н.р. свідчать про поліпшення фінансово-економічного стану промислових підприємств).



**Результати опитування 1846 промислових підприємств  
у II кварталі 2013 року**

(у % до загальної кількості опитаних підприємств)

<b>Як у II кварталі 2013 року порівняно з I кварталом 2013 року змінилися:</b>	більше	без змін	менше	не відповіли	баланс	зміна балансу до I кв.2013р., в.п.
обсяг виробництва продукції	34	34	30	2	4	21
обсяг попиту на продукцію	27	45	26	2	1	22
обсяг негрошового попиту на продукцію (векселі, взаєморозрахунки тощо)	1	64	7	28	-6	3
обсяг запасів готової продукції	18	50	23	9	-5	5
кількість працівників	14	57	28	1	-14	5
конкуренція з боку аналогічної продукції	20	77	1	2	19	1

<b>Як Ви оцінюєте поточний обсяг/рівень:</b>	високий	задовіль- ний	низький	не відповіли	баланс	зміна балансу до I кв.2013р., в.п.
виробництва продукції	9	61	28	2	-19	7
попиту на продукцію	8	57	32	3	-24	8
у тому числі: в Україні	7	52	36	5	-29	6
за межами України (експортний попит)	4	39	27	30	-23	4
запасів готової продукції	10	63	16	11	-6	0
запасів сировини і матеріалів	6	68	19	7	-13	2
продуктивності праці	9	76	14	1	-5	2

<b>Якими, на Вашу думку, будуть у III кварталі 2013 року порівняно з II кварталом 2013 року:</b>	більше	без змін	менше	не відповіли	баланс	зміна балансу до I кв.2013р., в.п.
обсяг виробництва продукції	41	42	16	1	25	-3
обсяг попиту на продукцію	38	46	15	1	23	-1
обсяг експортного попиту	20	46	7	27	13	2
відпускна ціна на основну продукцію	12	80	6	2	6	-4
обсяг запасів готової продукції	15	60	14	11	1	2
кількість працівників	11	74	14	1	-3	0
продуктивність праці	26	67	6	1	20	8

<b>Виробничих потужностей підприємств для виконання наявної кількості замовлень</b>	більш ніж достатньо	достатньо	недостат- ньо	не відповіли	баланс	зміна балансу до I кв.2013р., в.п.
	19	75	5	1	14	0

<b><i>Поточний фінансово-економічний стан підприємств</i></b>	добрий	задовільний	поганий	не відповіли	баланс	зміна балансу до I кв.2013р., в.п.
	8	65	26	1	-18	1

<b><i>Очікуваний фінансово-економічний стан підприємств у III кварталі 2013 року порівняно з II кварталом 2013 року</i></b>	покращиться	не зміниться	погіршиться	не відповіли	баланс	зміна балансу до I кв.2013р., в.п.
	28	59	11	2	17	-1