



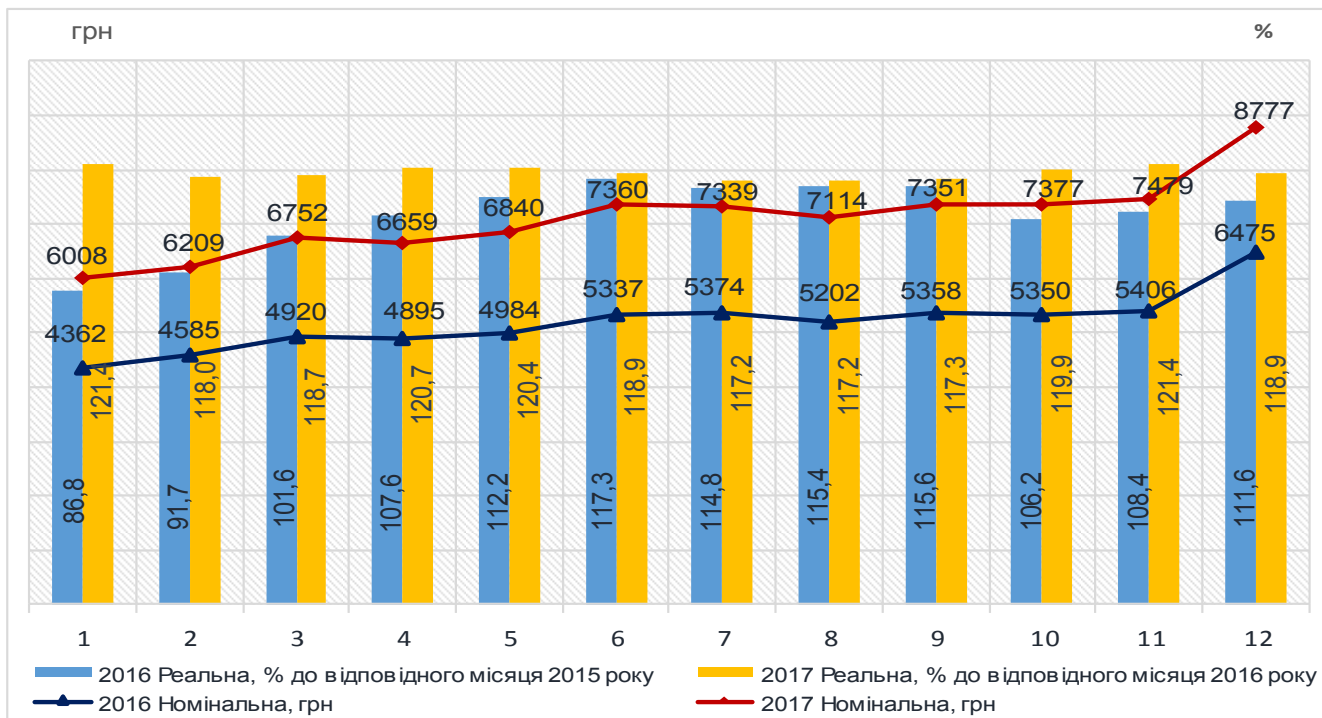
ЗАРОБІТНА ПЛАТА у 2017 році

(дані наведено по юридичних особах та відокремлених підрозділах
юридичних осіб із кількістю найманих працівників 10 і більше осіб)



ЗАРОБІТНА ПЛАТА

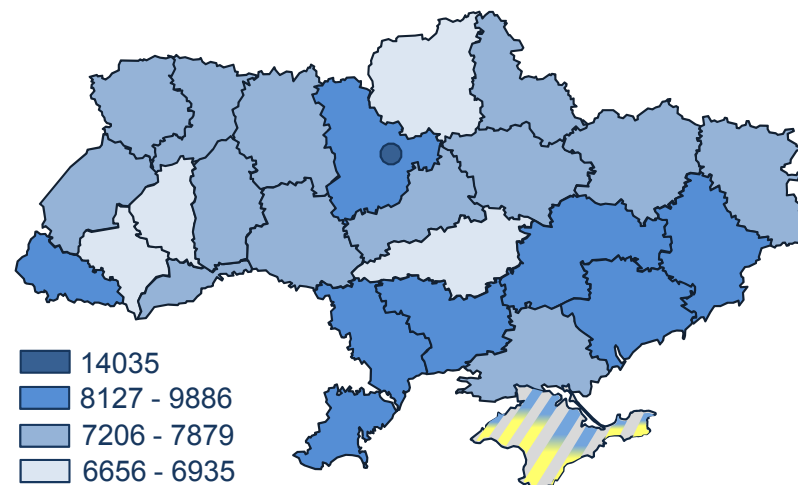
Номінальна та реальна заробітна плата у 2016-2017 роках



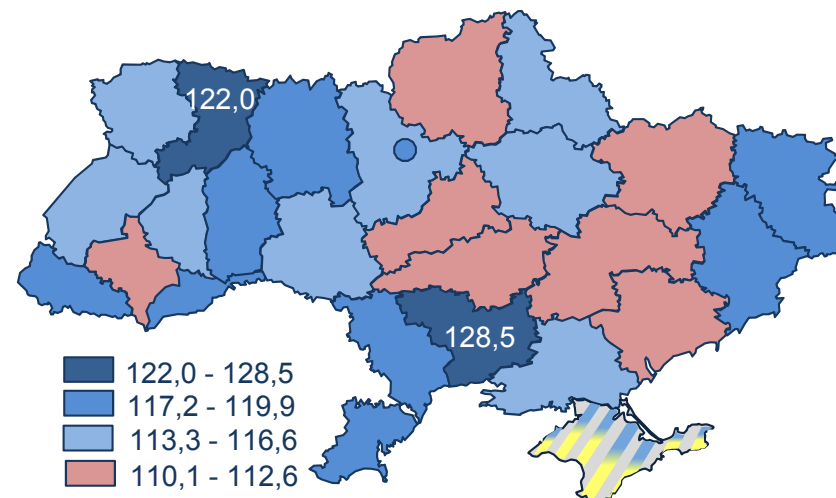
Зростання номінальної заробітної плати
грудень до листопада 2017, %

- ▲ 39,5% - мистецтво, спорт, розваги та відпочинок
- ▲ 32,6% - держуправління й оборона; обов'язкове соц. страхування
- ▲ 22,3% - освіта
- ▲ 22,2% - професійна, наукова та технічна діяльність
- ▲ 20,8% - охорона здоров'я та надання соціальної допомоги
- ▲ 16,2% - тимчасове розміщування та організація харчування
- ▲ 14,1% - промисловість
- ▲ 13,5% - операції з нерухомим майном
- ▲ 12,2% - сільське, лісове та рибне господарства; будівництво

Номінальна заробітна плата (8777 грн)
у 2017, грн



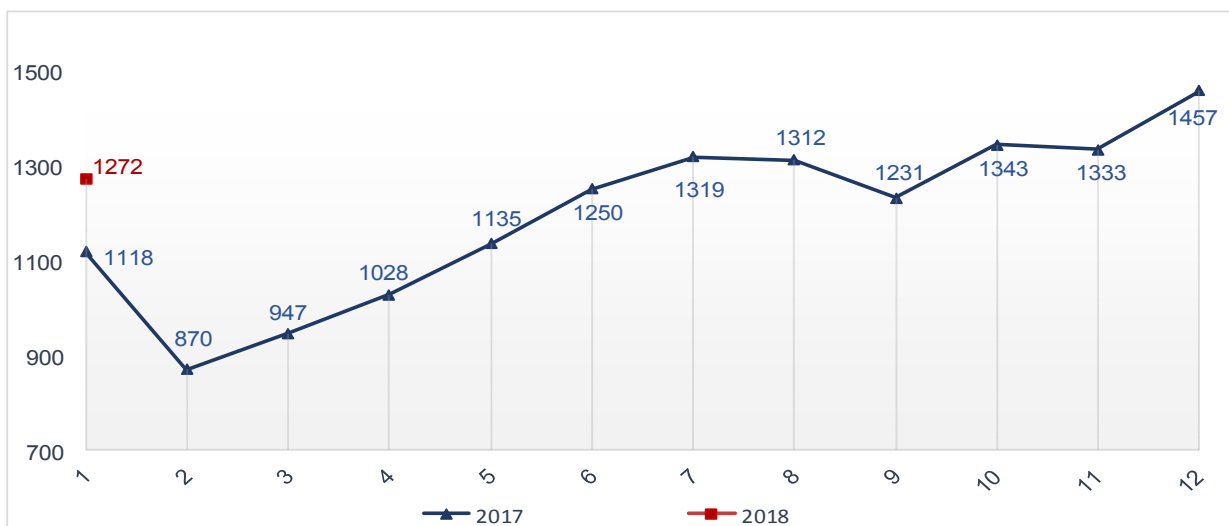
Реальна заробітна плата (▲ 116,2%)
грудень до листопада 2017, %



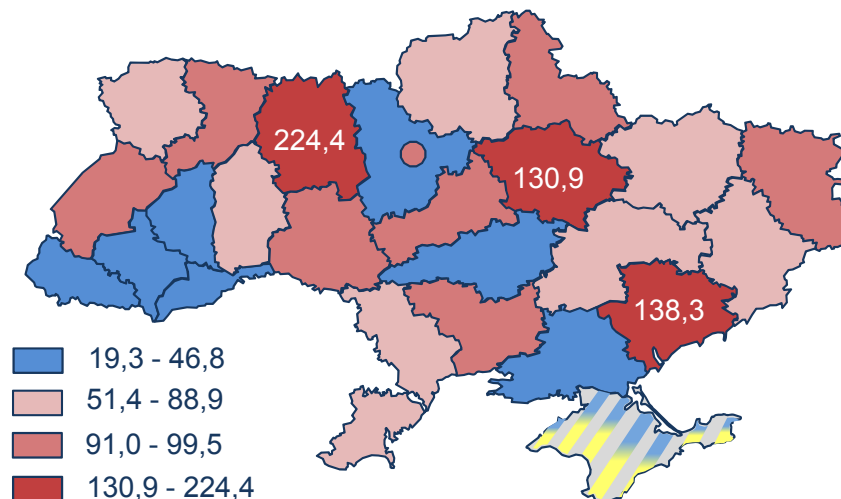


ЗАБОРГОВАНІСТЬ ІЗ ВИПЛАТИ ЗАРОБІТНОЇ ПЛАТИ

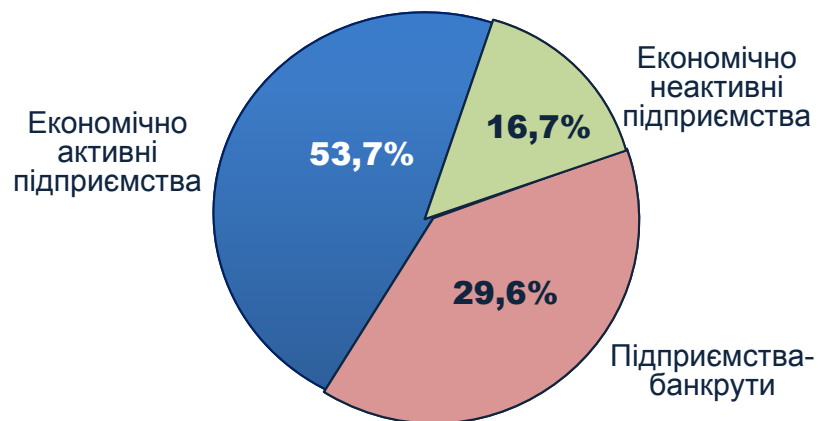
Заборгованість із виплати заробітної плати
на економічно активних підприємствах у 2017-2018 роках
на 1 число відповідного місяця, млн грн



Заборгованість із виплати заробітної плати
на економічно активних підприємствах (▼87,3%)
1 січня 2018 до 1 грудня 2017, %



Структура заборгованості із виплати заробітної плати
на 1 січня 2018 (2368,4 млн грн)



Розподіл заборгованості по регіонах
на 1 січня 2018 (2368,4 млн грн)

