



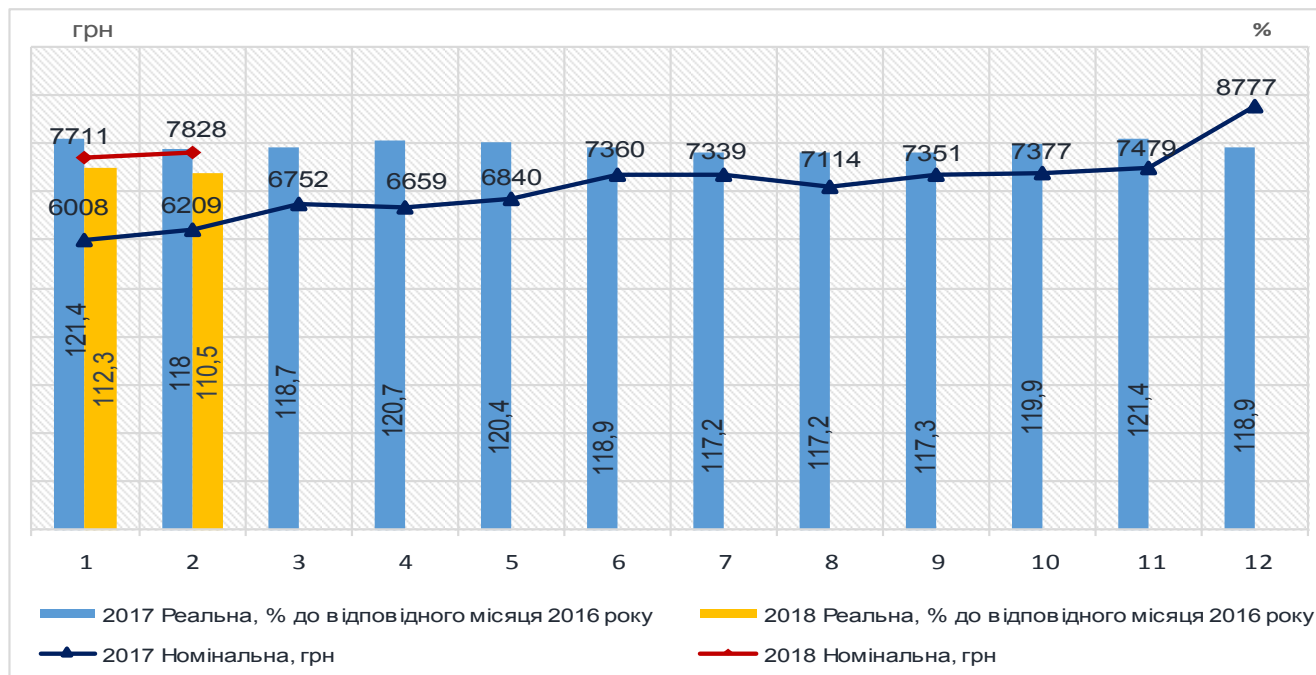
ЗАРОБІТНА ПЛАТА у лютому 2018 року

(дані наведено по юридичних особах та відокремлених підрозділах юридичних осіб із кількістю найманих працівників 10 і більше осіб)

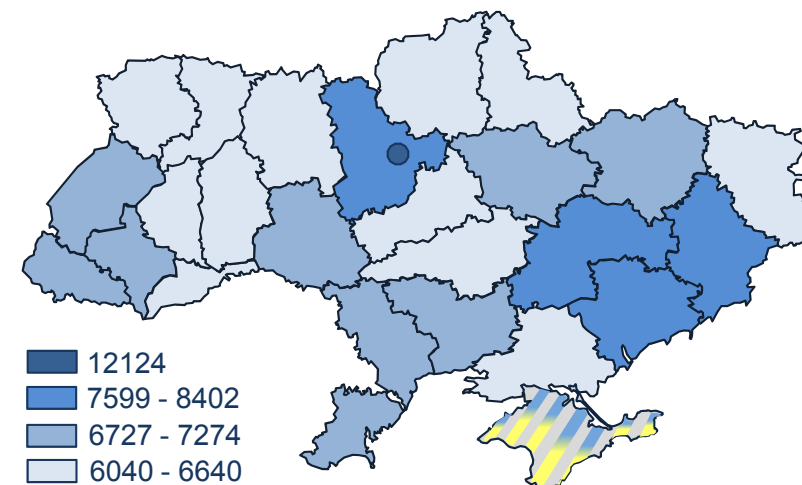


ЗАРОБІТНА ПЛАТА

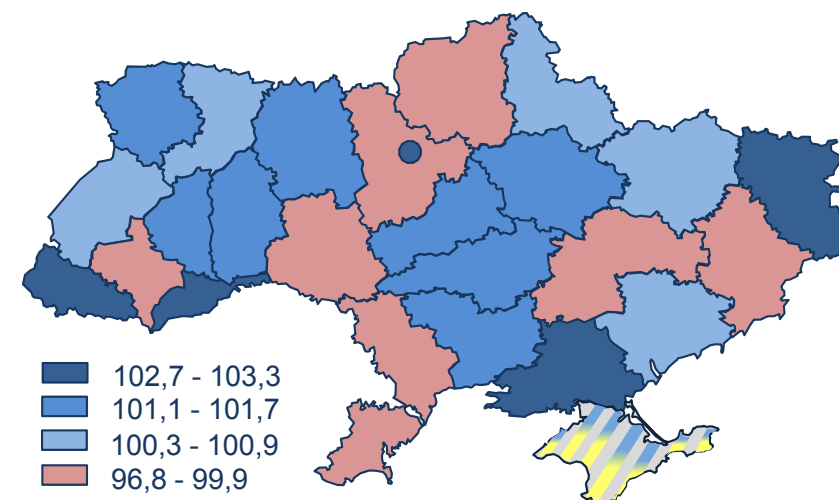
Номінальна та реальна заробітна плата у 2017-2018 роках



Номінальна заробітна плата (**7828 грн**)
у лютому 2018, грн



Реальна заробітна плата (**▲100,6%**)
лютий до січня 2018, %



Зростання номінальної заробітної плати
лютий до січня 2018, %

- ▲14,1% - держуправління й оборона; обов'язкове соц. страхування
- ▲9,2% - освіта
- ▲8,1% - інформація та телекомунікації
- ▲2,7% - діяльність у сфері адмін. та допоміжного обслуговування
- ▲2,1% - мистецтво, спорт, розваги та відпочинок
- ▲1,9% - професійна, наукова та технічна діяльність
- ▲1,4% - охорона здоров'я та надання соціальної допомоги

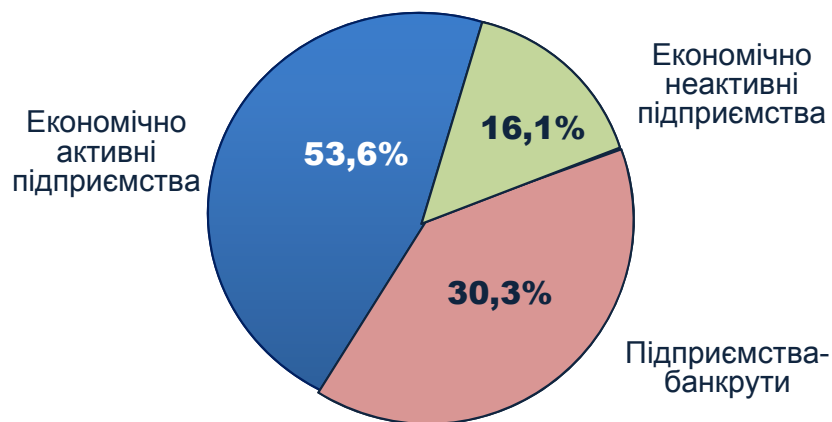


ЗАБОРГОВАНІСТЬ ІЗ ВИПЛАТИ ЗАРОБІТНОЇ ПЛАТИ

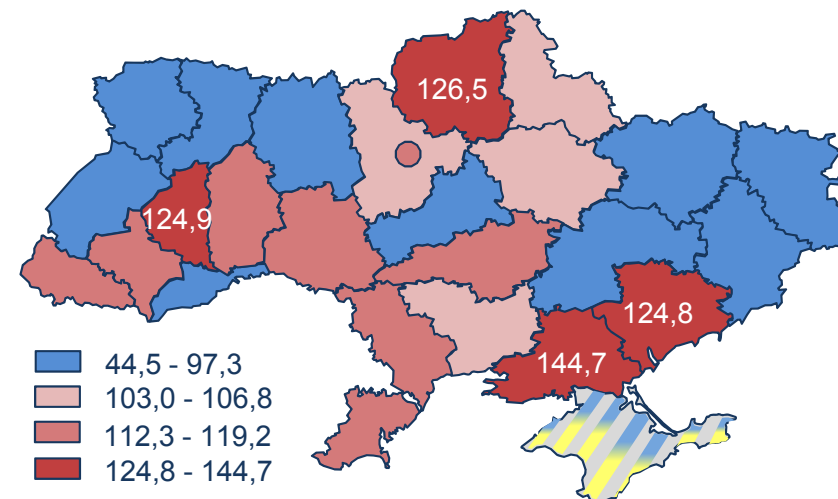
Заборгованість із виплати заробітної плати
на економічно активних підприємствах у 2017-2018 роках
на 1 число відповідного місяця, млн грн



Структура заборгованості із виплати заробітної плати
на 1 березня 2018 (2455,9 млн грн)



Заборгованість із виплати заробітної плати
на економічно активних підприємствах (▼94,2%)
1 березня до 1 лютого 2018, %



Розподіл заборгованості по регіонах
на 1 березня 2018 (2455,9 млн грн)

