



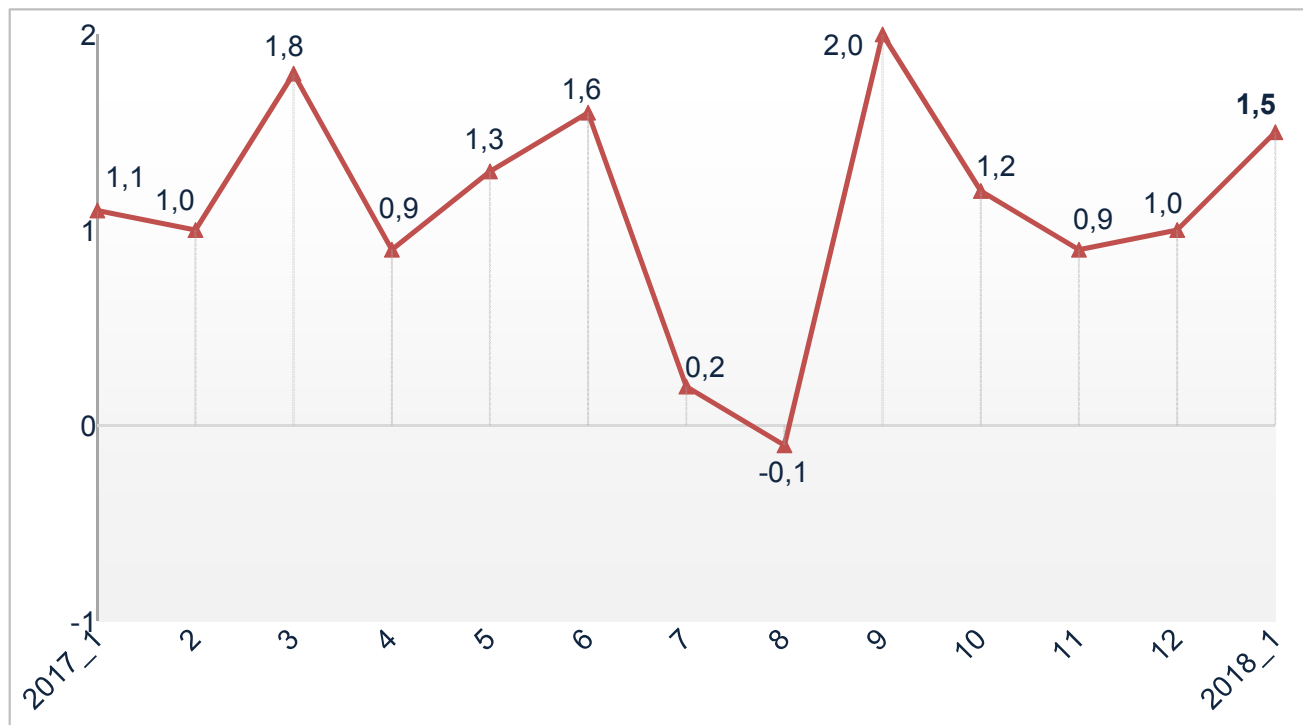
# **ІНДЕКС СПОЖИВЧИХ ЦІН у СІЧНІ 2018 року**

**101,5%**

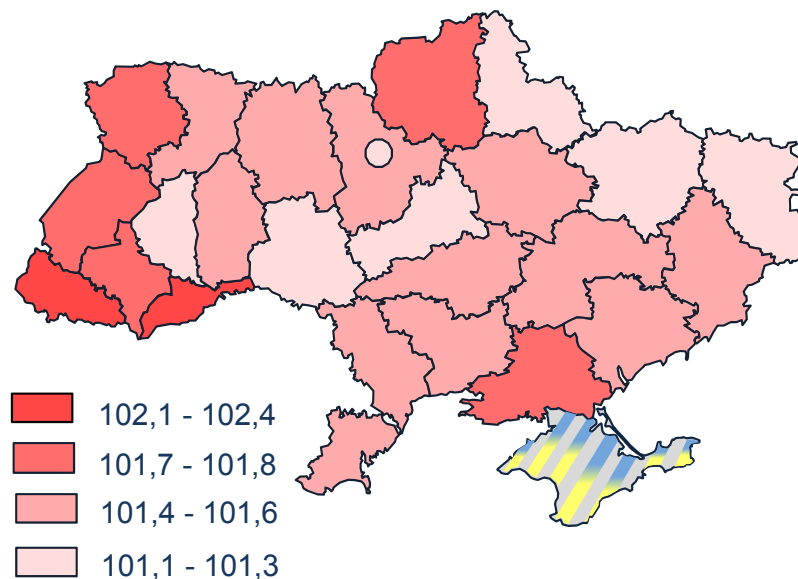


## ІНДЕКСИ СПОЖИВЧИХ ЦІН

Зміни споживчих цін у 2017-2018 роках  
у % до попереднього місяця



Індекс споживчих цін (▲ 101,5%)  
січень 2018 до грудня 2017, %



Зниження цін у січні 2018 року  
у % до попереднього місяця

▼ -1,0% - цукор

▼ -3,8% - одяг

▼ -3,9% - взуття

Зростання цін у січні 2018 року  
у % до попереднього місяця

▲ 10,8% - овочі

▲ 3,0% - транспорт

▲ 7,6% - фрукти

▲ 2,8% - зв'язок

▲ 3,0% - яйця

▲ 1,4% - освіта

▲ 1,5% - молоко

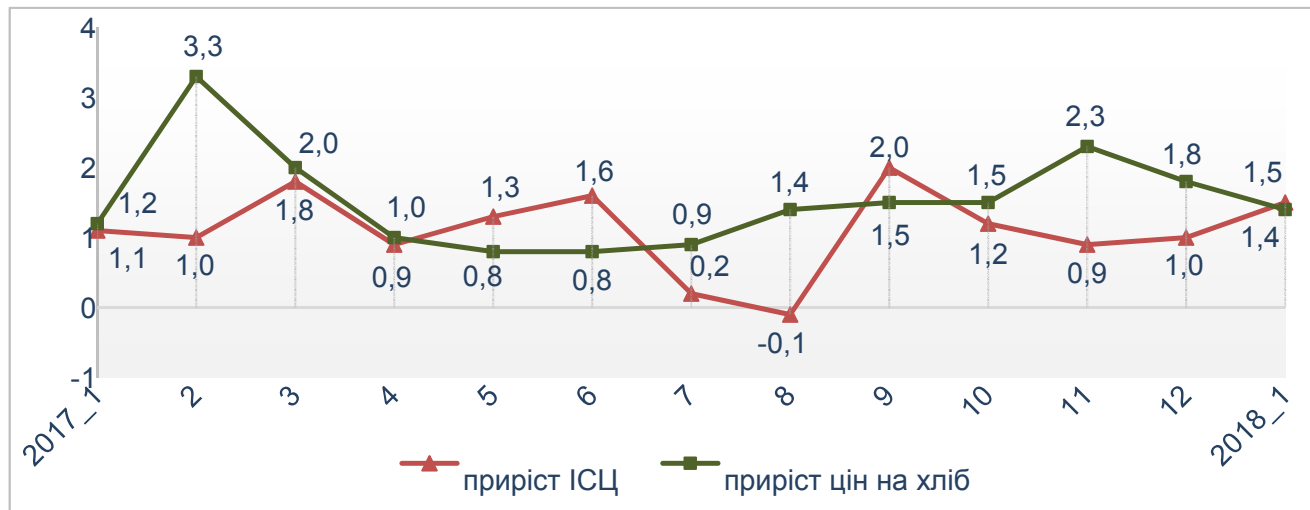
▲ 1,2% - відпочинок і культура

▲ 1,4% - хліб

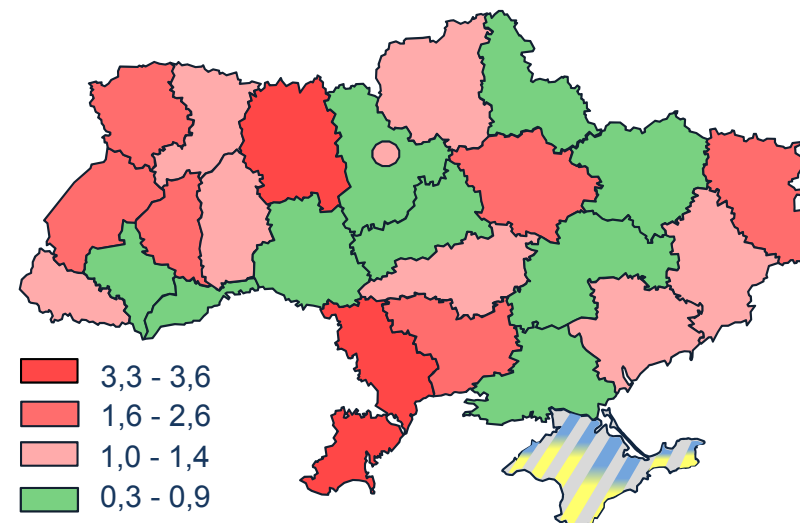


## ЗМІНИ СПОЖИВЧИХ ЦІН (окремі групи товарів)

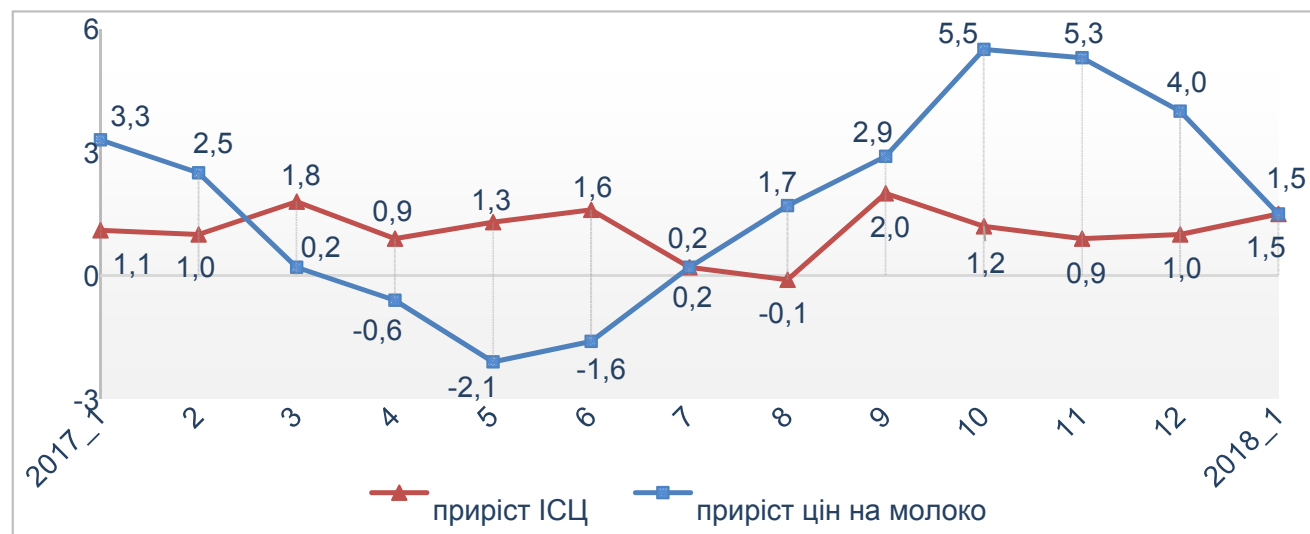
Зміни споживчих цін на хліб  
у % до попереднього місяця



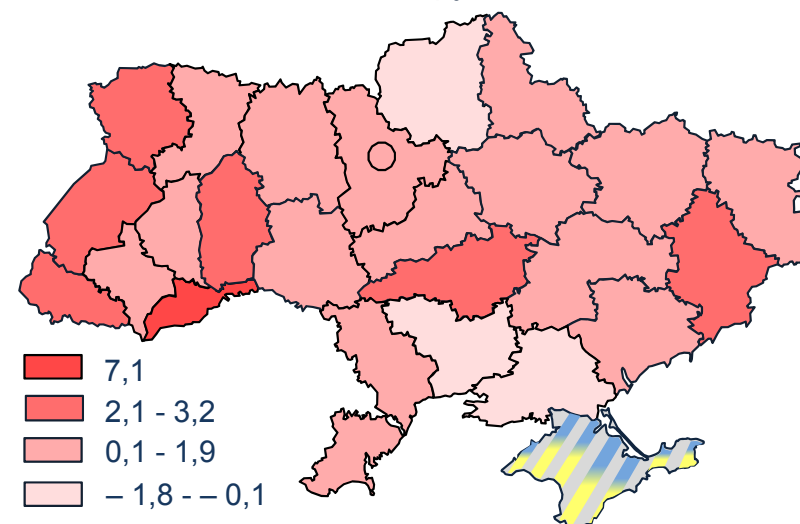
Зміна ціни на хліб (▲ 1,4%)  
січень 2018 до грудня 2017, %



Зміни споживчих цін на молоко  
у % до попереднього місяця



Зміна ціни на молоко (▲ 1,5%)  
січень 2018 до грудня 2017, %



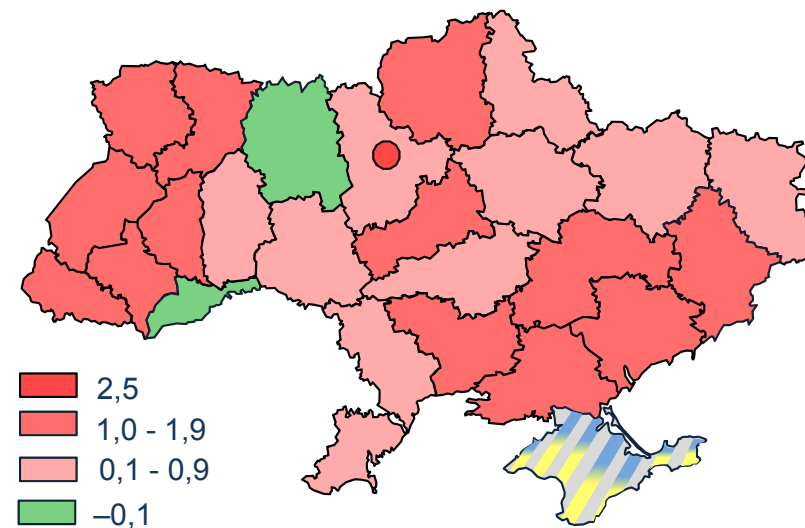


## ЗМІНИ СПОЖИВЧИХ ЦІН (окремі групи товарів)

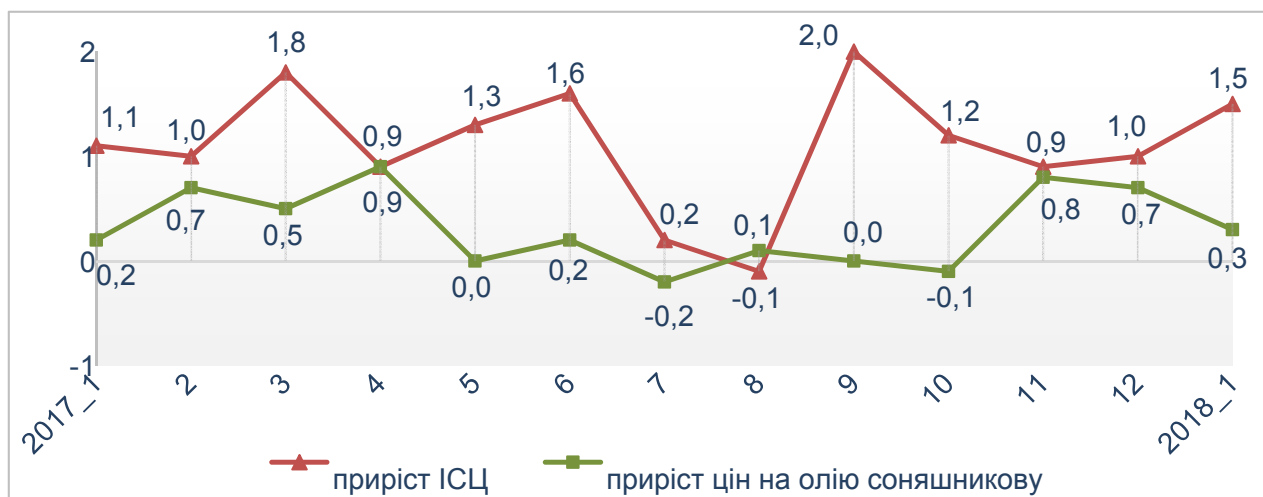
Зміни споживчих цін на м'ясо та м'ясопродукти  
у % до попереднього місяця



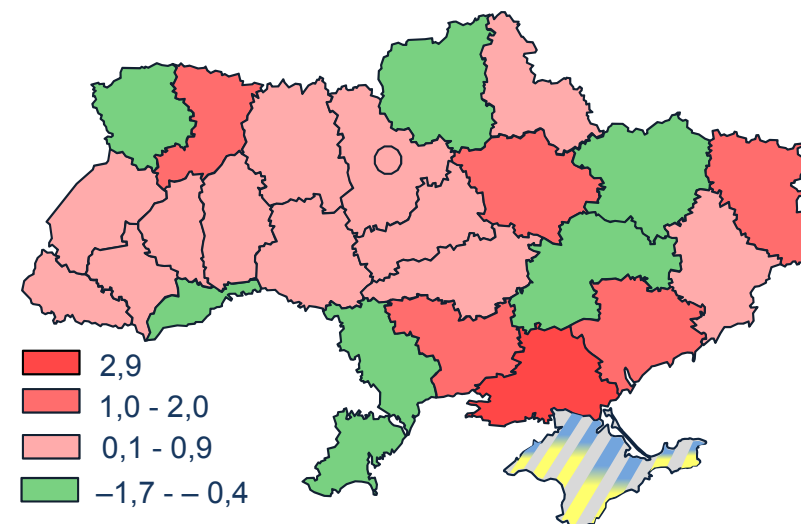
Зміна ціни на м'ясо (▲ 1,1%)  
січень 2018 до грудня 2017, %



Зміни споживчих цін на олію соняшникову  
у % до попереднього місяця



Зміна ціни на олію (▲ 0,3%)  
січень 2018 до грудня 2017, %



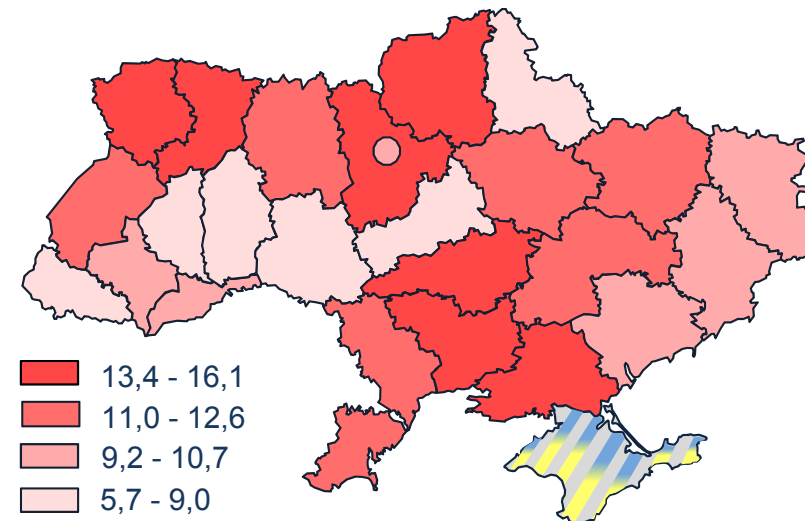


## ЗМІНИ СПОЖИВЧИХ ЦІН (окремі групи товарів)

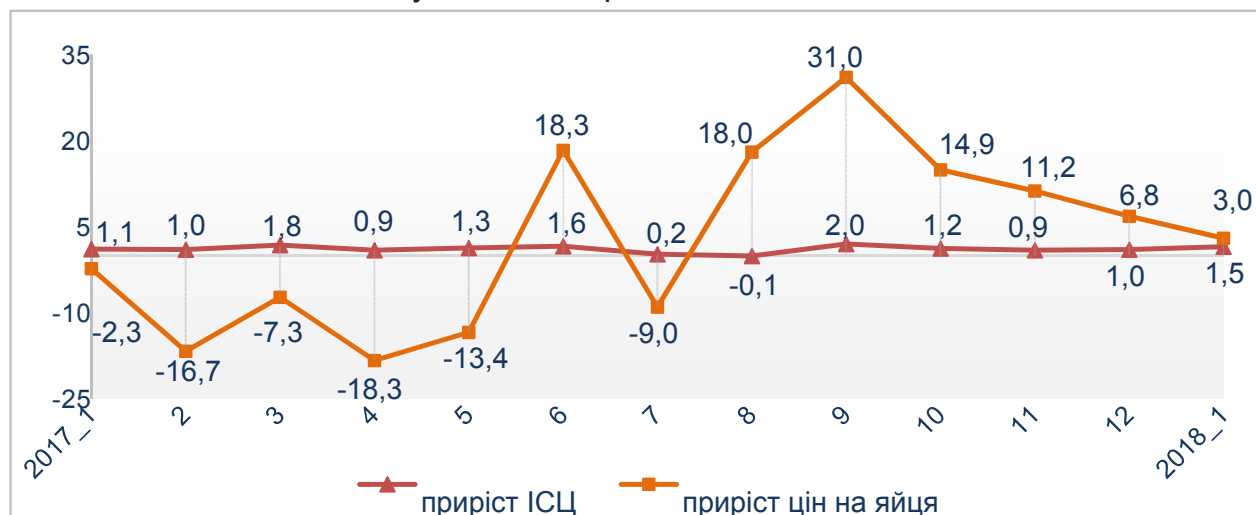
Зміни споживчих цін на овочі  
у % до попереднього місяця



Зміна ціни на овочі (▲ **10,8%**)  
січень 2018 до грудня 2017, %



Зміни споживчих цін на яйця  
у % до попереднього місяця



Зміна ціни на яйця (▲ **3,0%**)  
січень 2018 до грудня 2017, %

