



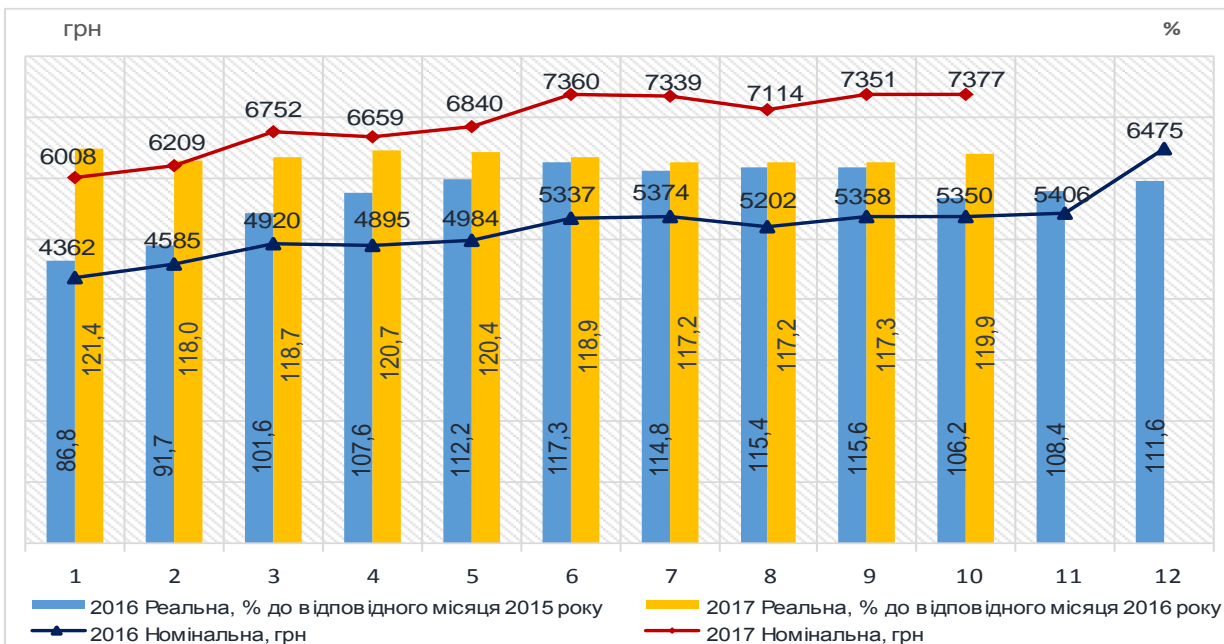
ЗАРОБІТНА ПЛАТА у жовтні 2017 року

(дані наведено по юридичних особах та відокремлених підрозділах юридичних осіб із кількістю найманих працівників 10 і більше осіб)

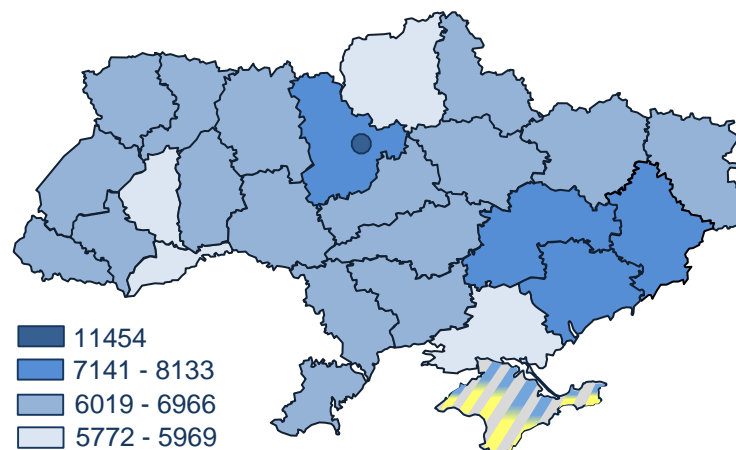


ЗАРОБІТНА ПЛАТА

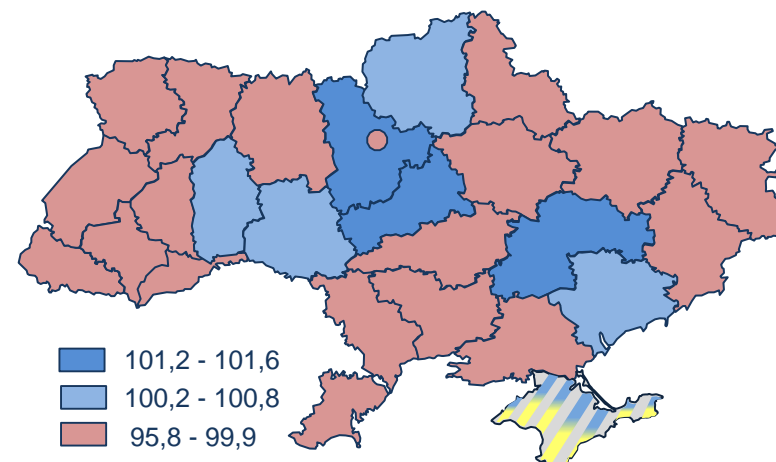
Номінальна та реальна заробітна плата у 2016-2017 роках



Номінальна заробітна плата (**7377 грн**)
у жовтні 2017, грн



Реальна заробітна плата (**▼99,2%**)
жовтень до вересня 2017, %



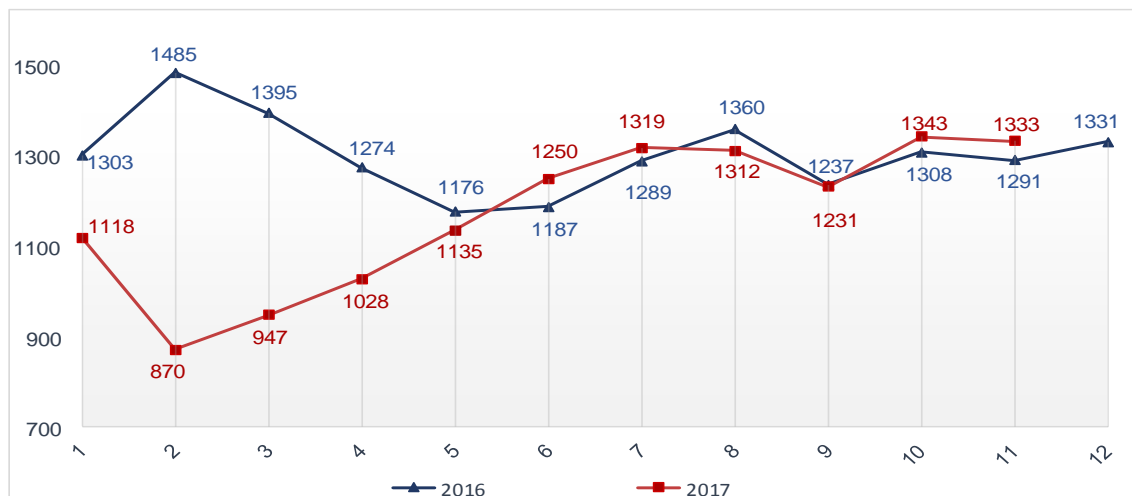
Зростання номінальної заробітної плати
жовтень до вересня 2017, %

- ▲ **7,0%** - наземний і трубопровідний транспорт
- ▲ **4,8%** - держуправління й оборона; обов'язкове соц. страхування
- ▲ **3,9%** - оптова та роздрібна торгівля; ремонт автотрансп. засобів
- ▲ **3,8%** - інформація та телекомунікації
- ▲ **2,8%** - фінансова та страхова діяльність
- ▲ **2,2%** - охорона здоров'я
- ▲ **1,9%** - промисловість
- ▲ **1,9%** - операції з нерухомим майном

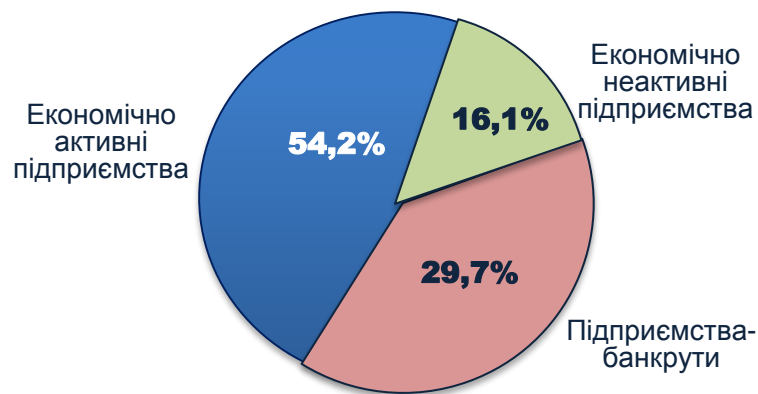


ЗАБОРГОВАНІСТЬ ІЗ ВИПЛАТИ ЗАРОБІТНОЇ ПЛАТИ

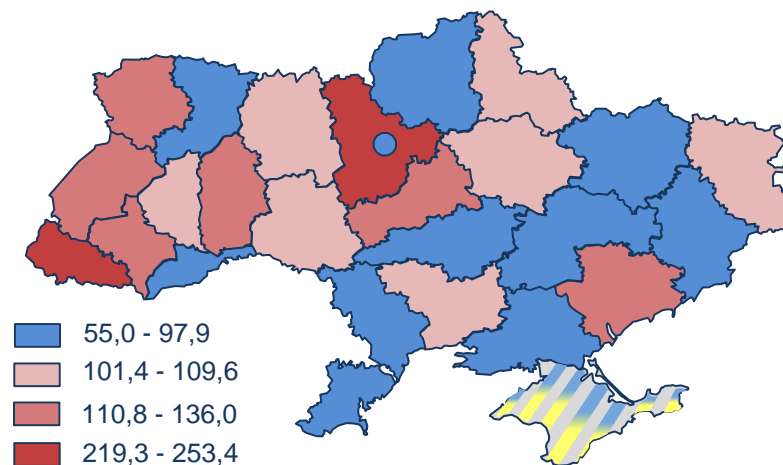
Заборгованість із виплати заробітної плати
на економічно активних підприємствах у 2016-2017 роках
на 1 число відповідного місяця, млн грн



Структура заборгованості із виплати заробітної плати
на 1 листопада 2017 (2457,6 млн грн)



Заборгованість із виплати заробітної плати
на економічно активних підприємствах (▼99,3%)
1 листопада до 1 жовтня 2017, %



Розподіл заборгованості по регіонах
на 1 листопада 2017 (2457,6 млн грн)

