



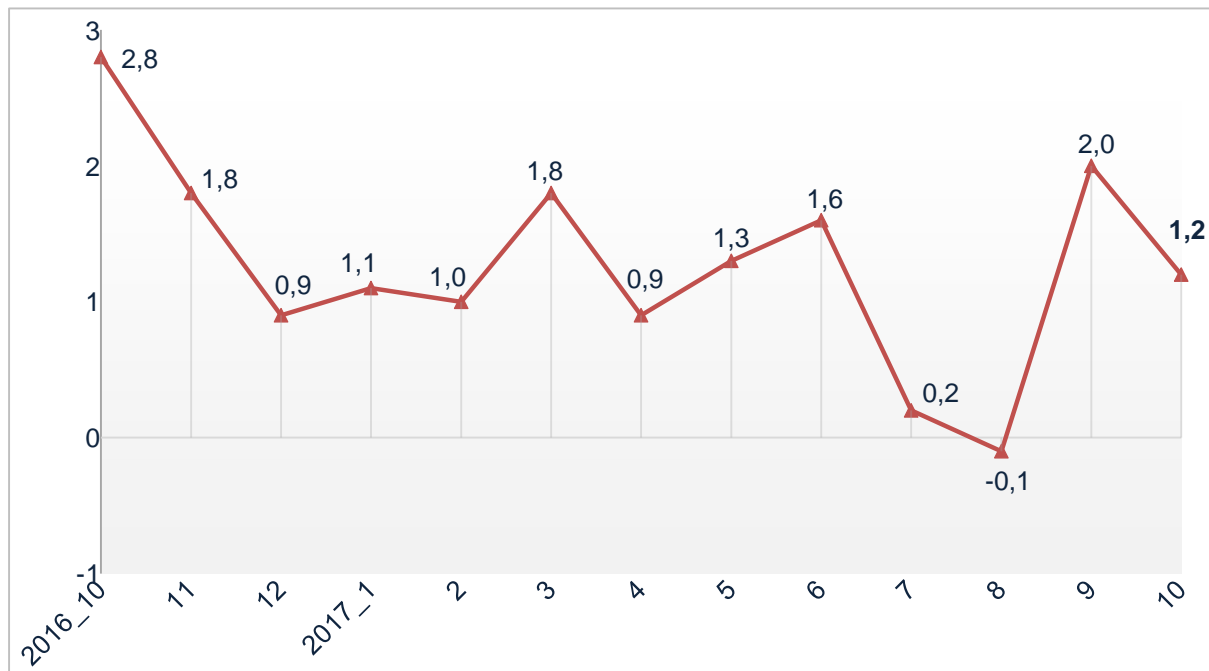
ІНДЕКС СПОЖИВЧИХ ЦІН у жовтні 2017 року

101,2%

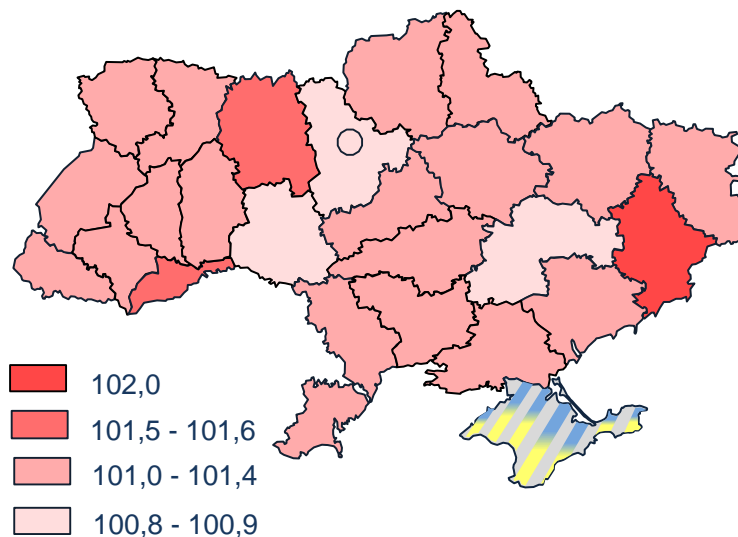


ІНДЕКСИ СПОЖИВЧИХ ЦІН

Зміни споживчих цін у 2016-2017 роках
у % до попереднього місяця



Індекс споживчих цін (▲ 101,2%)
жовтень до вересня 2017, %



Зниження цін у жовтні 2017 року
у % до попереднього місяця

- ▼ -5,5% - цукор
- ▼ -4,6% - фрукти
- ▼ -0,8% - овочі
- ▼ -5,5% - залізничний пасажирський транспорт

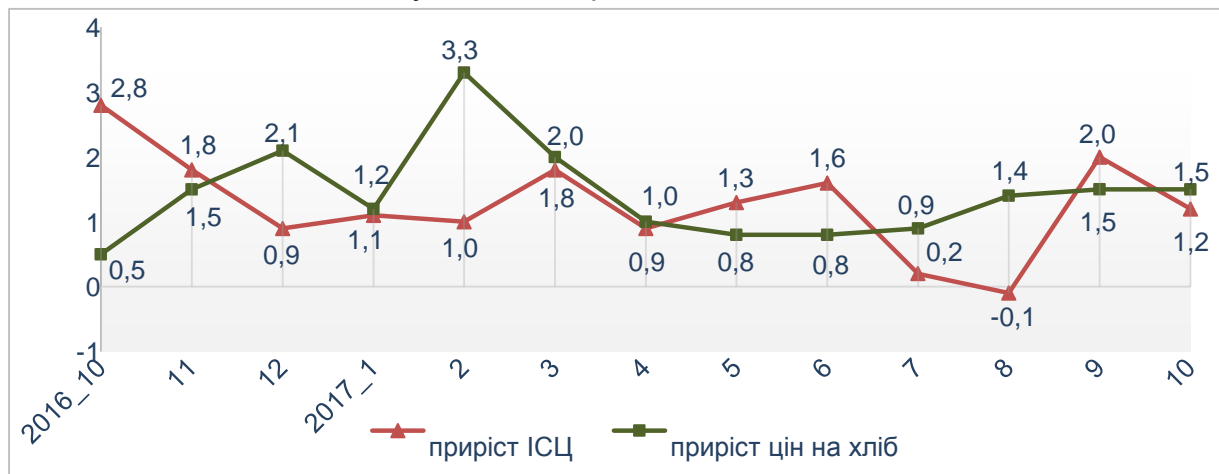
Зростання цін у жовтні 2017 року
у % до попереднього місяця

- ▲ 14,9% - яйця
- ▲ 10,2% - сало
- ▲ 5,5% - молоко
- ▲ 4,1% - масло
- ▲ 7,1% - місцевий телеф. зв'язок
- ▲ 4,4% - паливо та мастила
- ▲ 2,1% - водопостачання
- ▲ 1,1% - каналізація

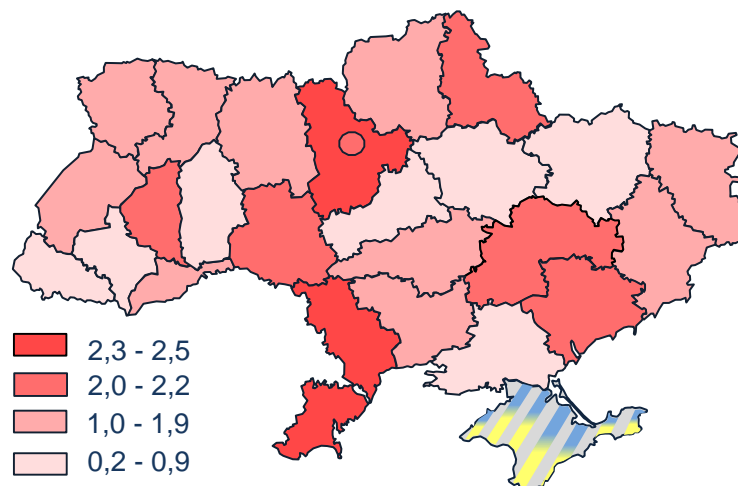


ЗМІНИ СПОЖИВЧИХ ЦІН (окремі групи товарів)

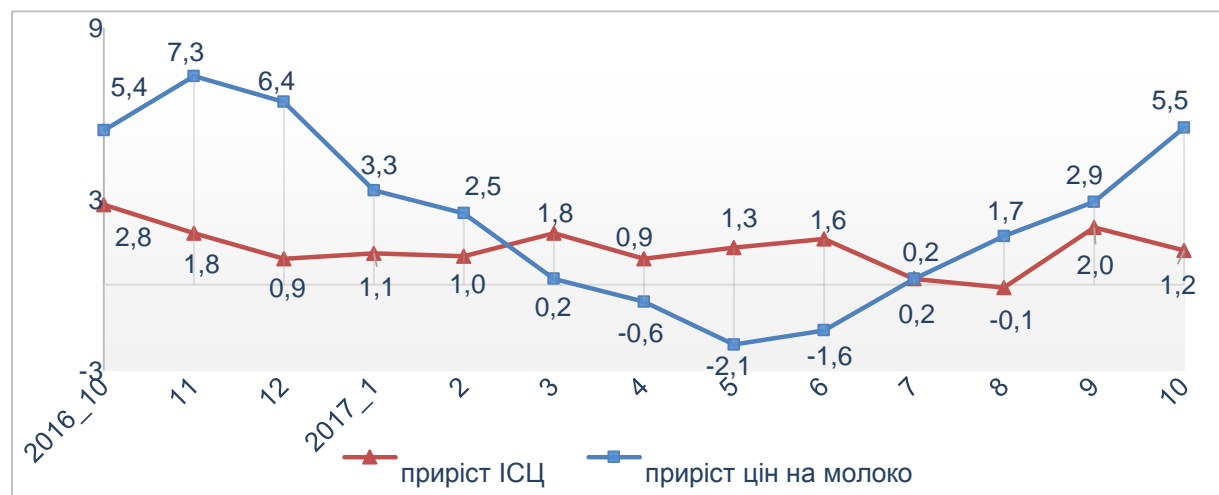
Зміни споживчих цін на хліб
у % до попереднього місяця



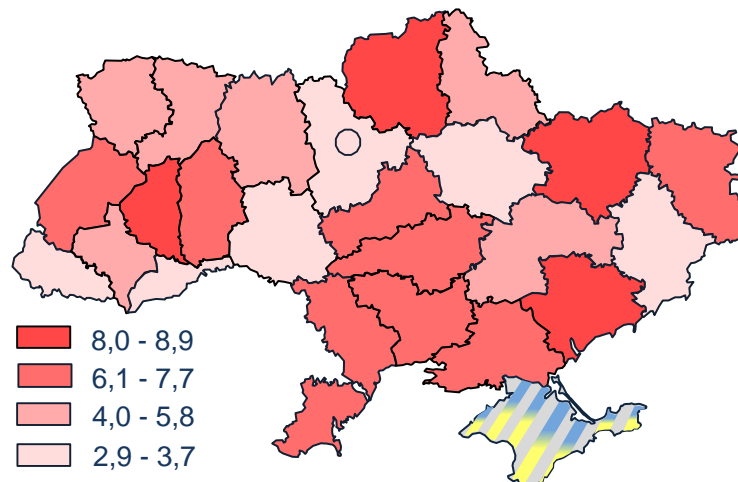
Зміна ціни на хліб (▲ 1,5%)
жовтень до вересня 2017, %



Зміни споживчих цін на молоко
у % до попереднього місяця



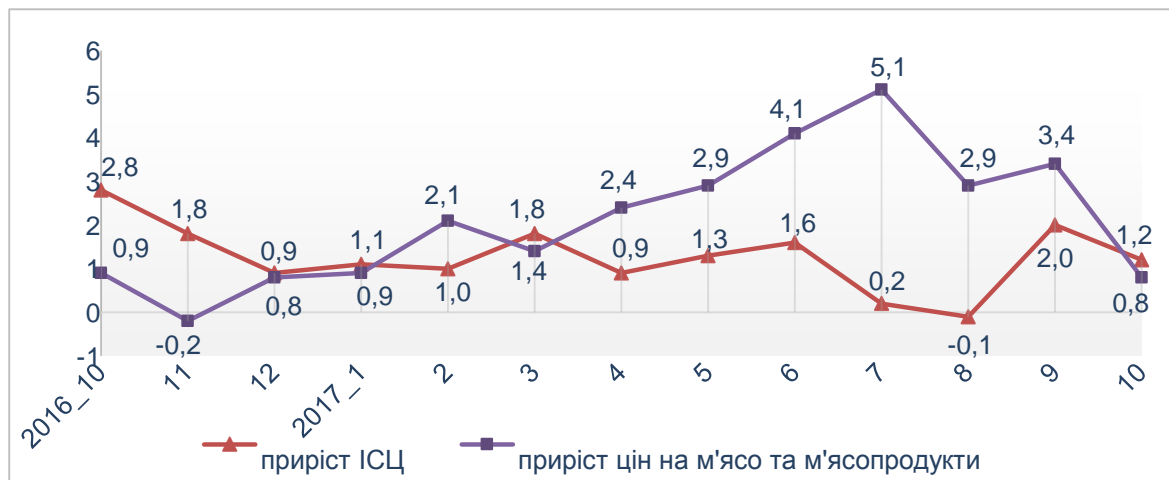
Зміна ціни на молоко (▲ 5,5%)
жовтень до вересня 2017, %



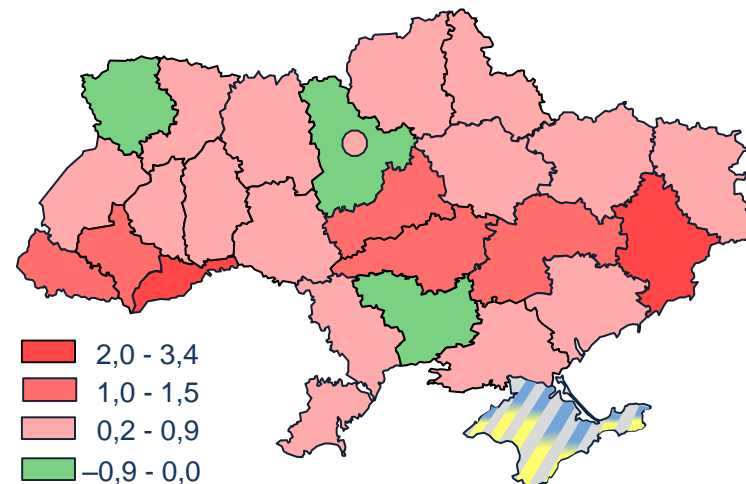


ЗМІНИ СПОЖИВЧИХ ЦІН (окремі групи товарів)

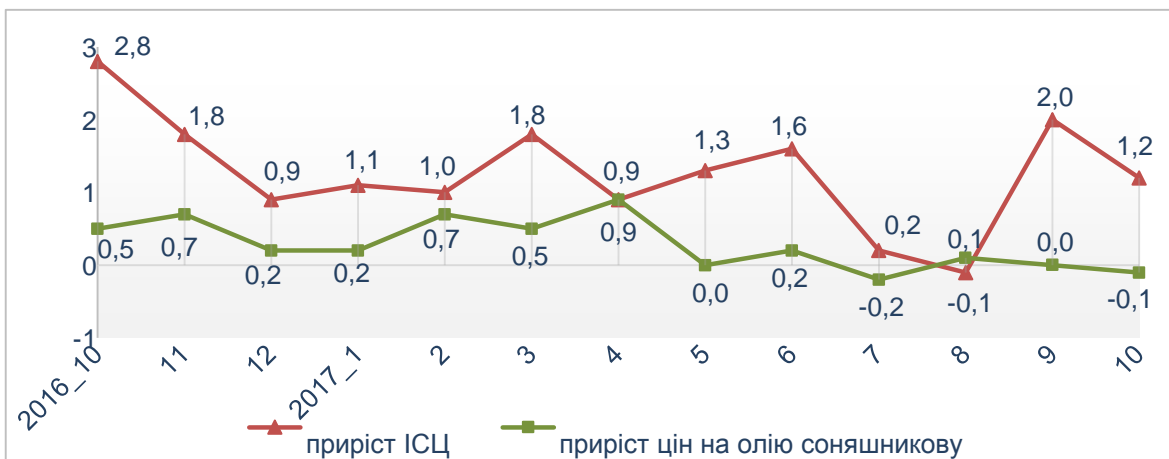
Зміни споживчих цін на м'ясо та м'ясопродукти
у % до попереднього місяця



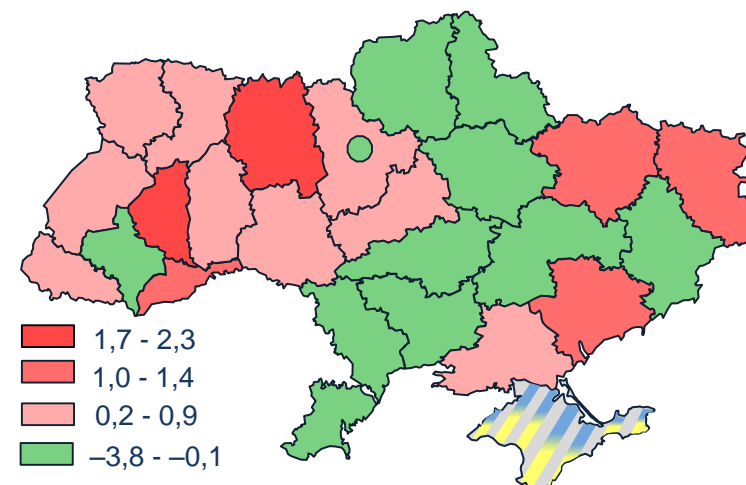
Зміна ціни на м'ясо (▲ 0,8%)
жовтень до вересня 2017, %



Зміни споживчих цін на олію соняшникову
у % до попереднього місяця



Зміна ціни на олію (▼ -0,1%)
жовтень до вересня 2017, %



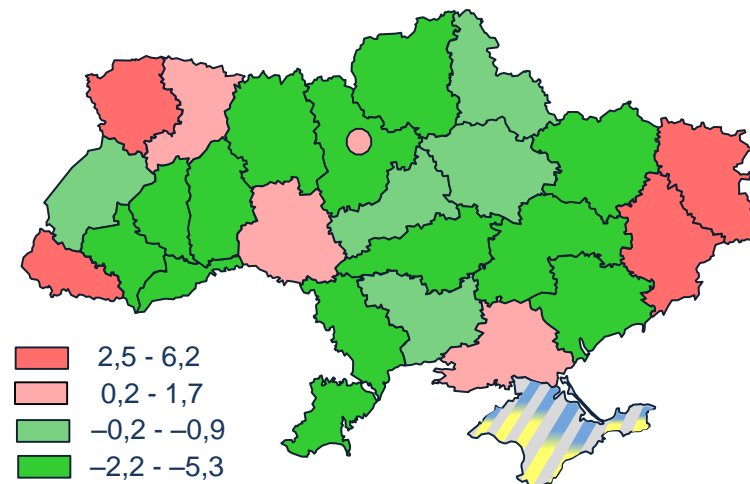


ЗМІНИ СПОЖИВЧИХ ЦІН (окремі групи товарів)

Зміни споживчих цін на овочі
у % до попереднього місяця



Зміна ціни на овочі (▼ -0,8%)
жовтень до вересня 2017, %



Зміни споживчих цін на яйця
у % до попереднього місяця



Зміна ціни на яйця (▲ 14,9%)
жовтень до вересня 2017, %

