



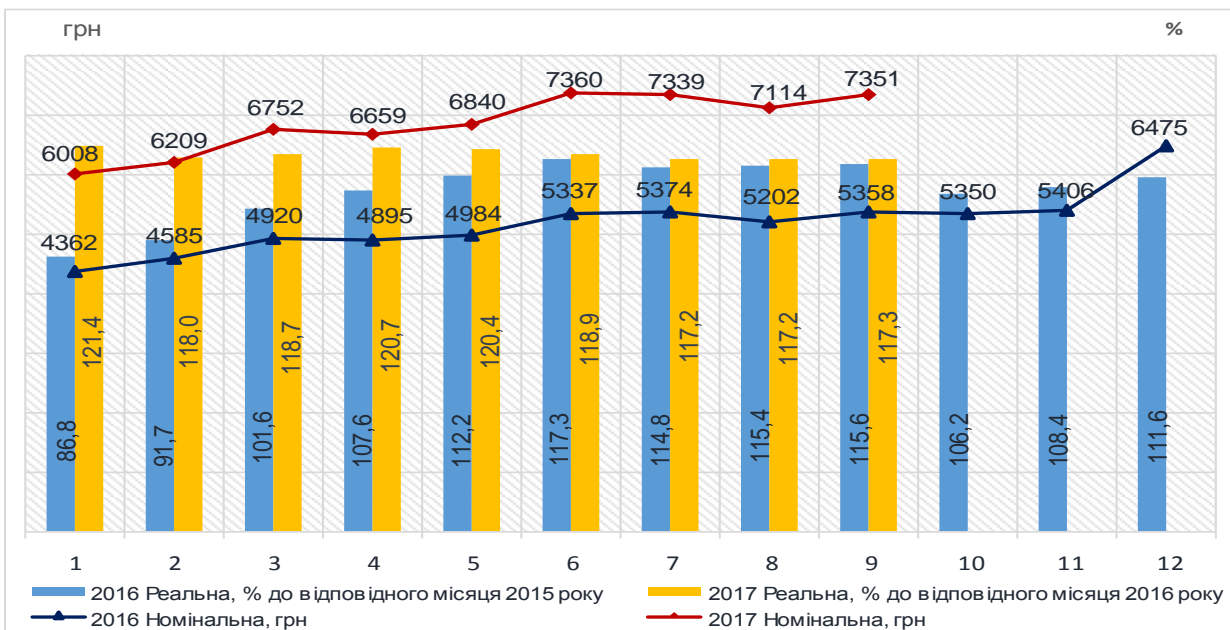
# **ЗАРОБІТНА ПЛАТА у вересні 2017 року**

**(дані наведено по юридичних особах та відокремлених підрозділах  
юридичних осіб із кількістю найманих працівників 10 і більше осіб)**



## ЗАРОБІТНА ПЛАТА

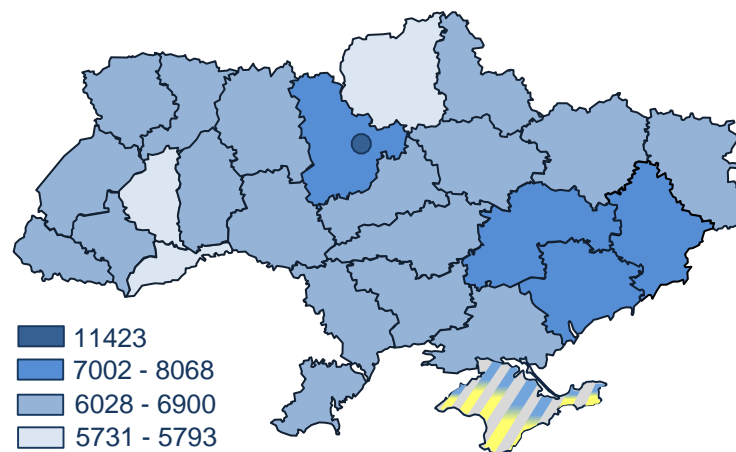
Номінальна та реальна заробітна плата у 2016-2017 роках



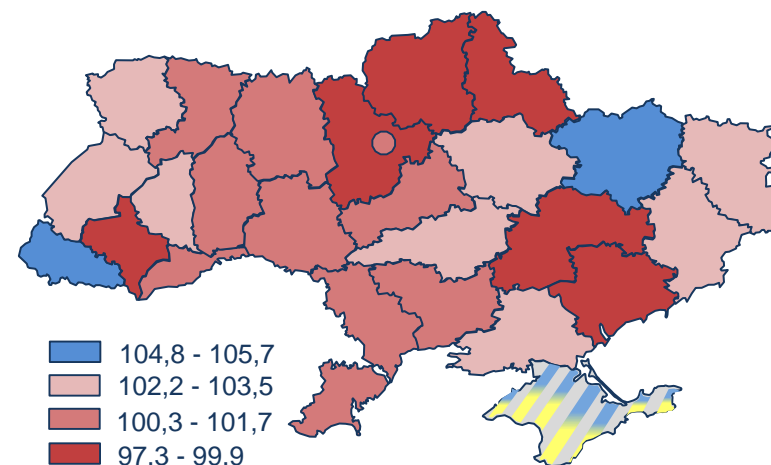
Зростання номінальної заробітної плати  
вересень до серпня 2017, %

- ▲19,7% - освіта
- ▲9,3% - поштова та кур'єрська діяльність
- ▲8,6% - авіаційний транспорт
- ▲8,1% - сільське, лісове та рибне господарства
- ▲7,3% - професійна, наукова та технічна діяльність
- ▲7,2% - мистецтво, спорт, розваги та відпочинок
- ▲3,4% - водний транспорт
- ▲2,6% - будівництво

Номінальна заробітна плата (**7351 грн**)  
у вересні 2017, грн



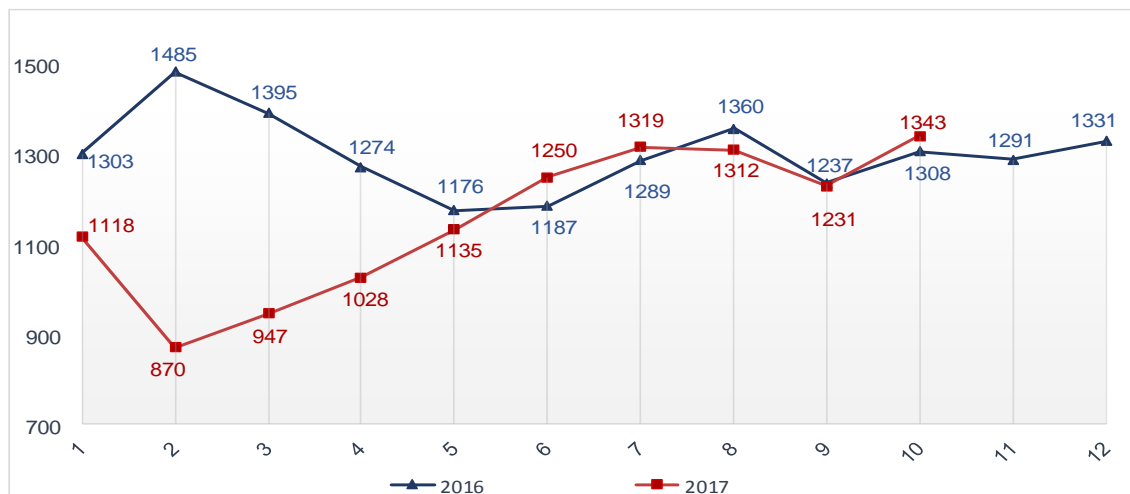
Реальна заробітна плата (**▲101,3%**)  
вересень до серпня 2017, %



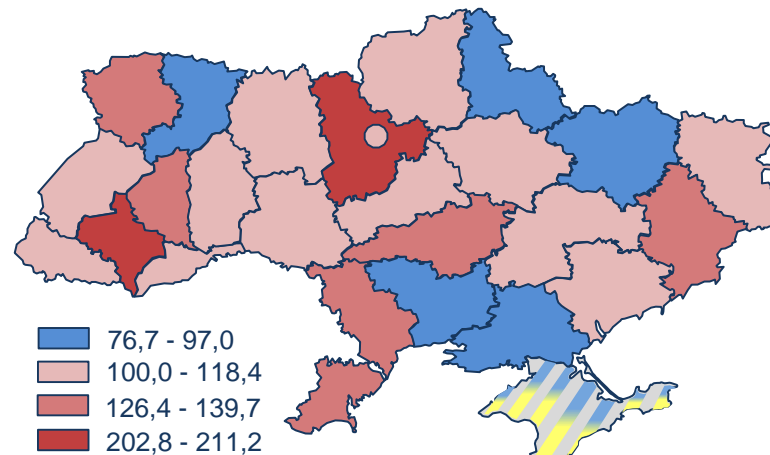


## ЗАБОРГОВАНІСТЬ ІЗ ВИПЛАТИ ЗАРОБІТНОЇ ПЛАТИ

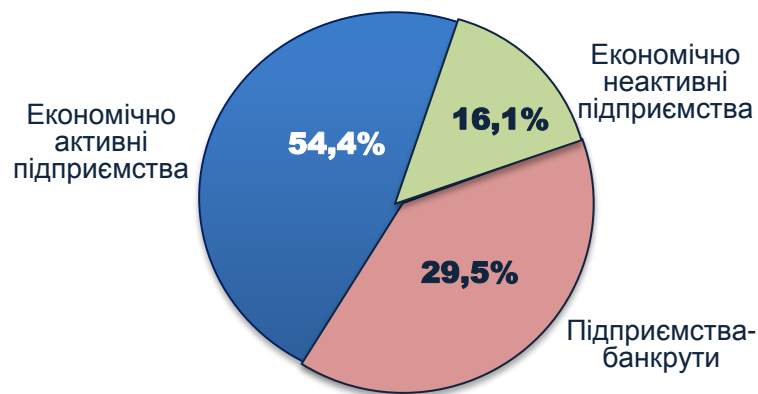
Заборгованість із виплати заробітної плати  
на економічно активних підприємствах у 2016-2017 роках  
на 1 число відповідного місяця, млн грн



Зміна суми заборгованості з виплати заробітної плати  
на економічно активних підприємствах (▲ 109,1%)  
1 жовтня до 1 вересня 2017, %



Структура заборгованості із виплати заробітної плати  
на 1 жовтня 2017 (2467,8 млн грн)



Розподіл заборгованості по регіонах  
на 1 жовтня 2017 (2467,8 млн грн)

