



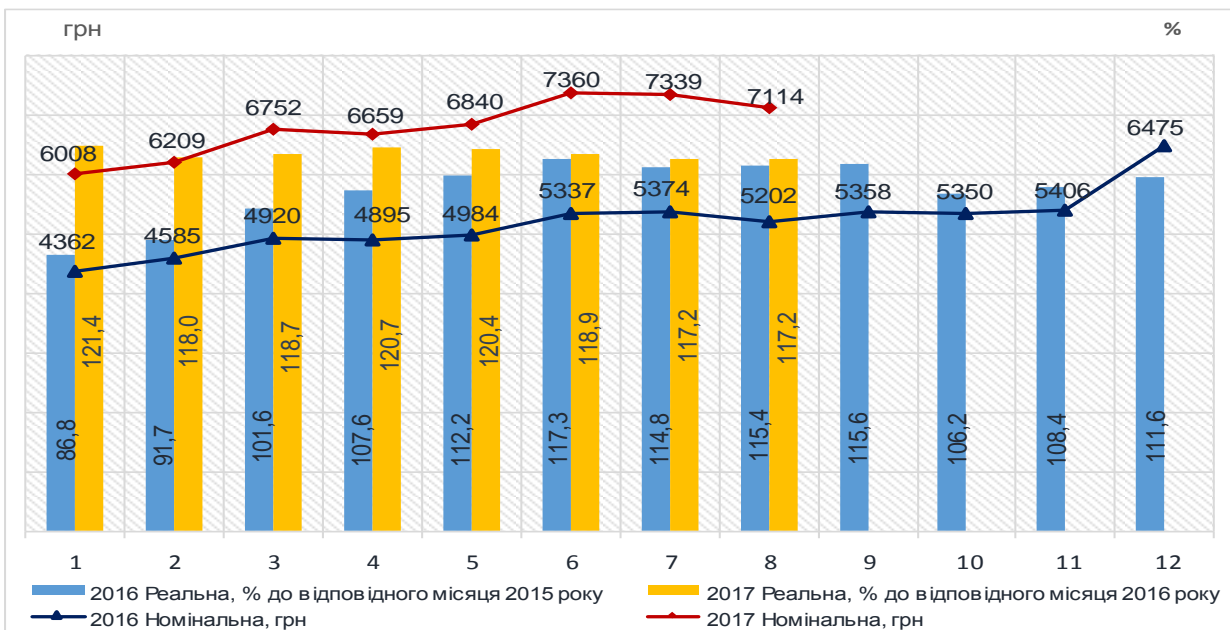
ЗАРОБІТНА ПЛАТА у серпні 2017 року

**(дані наведено по юридичних особах та відокремлених підрозділах
юридичних осіб із кількістю найманих працівників 10 і більше осіб)**



ЗАРОБІТНА ПЛАТА

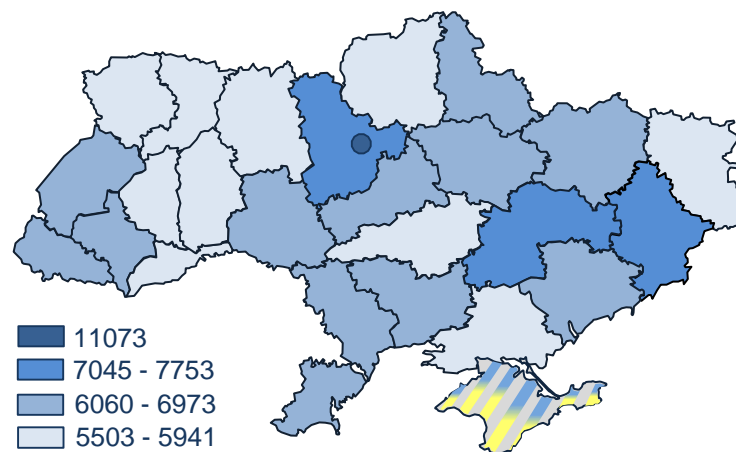
Номінальна та реальна заробітна плата у 2016-2017 роках



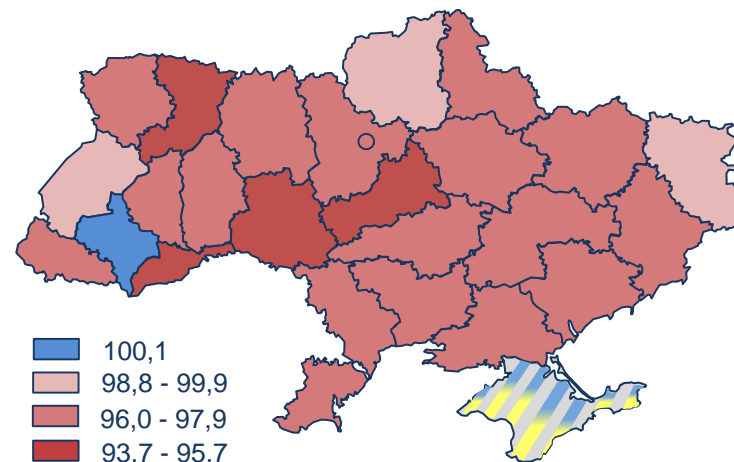
Зростання номінальної заробітної плати
серпень до липня 2017, %

- ▲ 5,8% - авіаційний транспорт
- ▲ 4,9% - будівництво
- ▲ 4,4% - поштова та кур'єрська діяльність
- ▲ 3,7% - операції з нерухомим майном
- ▲ 2,6% - наземний і трубопровідний транспорт
- ▲ 2,3% - інформація та телекомунікації
- ▲ 0,8% - промисловість

Номінальна заробітна плата (7114 грн)
у серпні 2017, грн



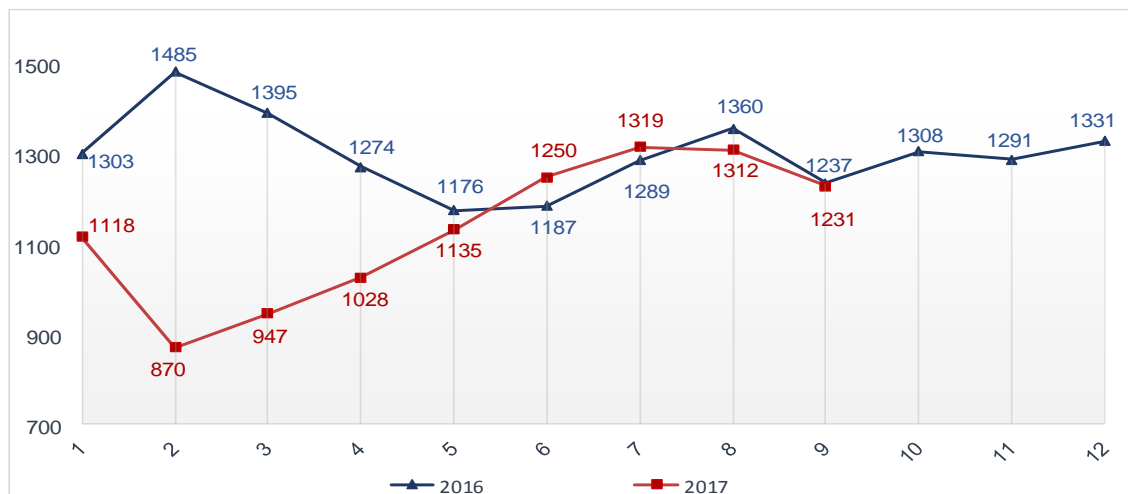
Реальна заробітна плата (▼ 97,0%)
серпень до липня 2017, %



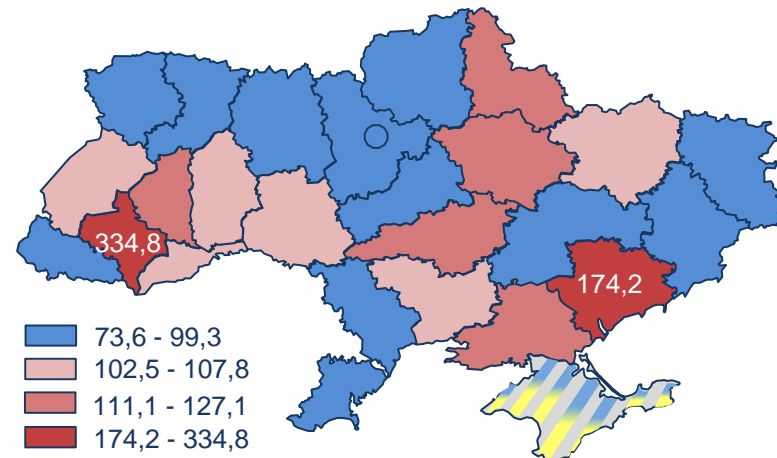


ЗАБОРГОВАНІСТЬ ІЗ ВИПЛАТИ ЗАРОБІТНОЇ ПЛАТИ

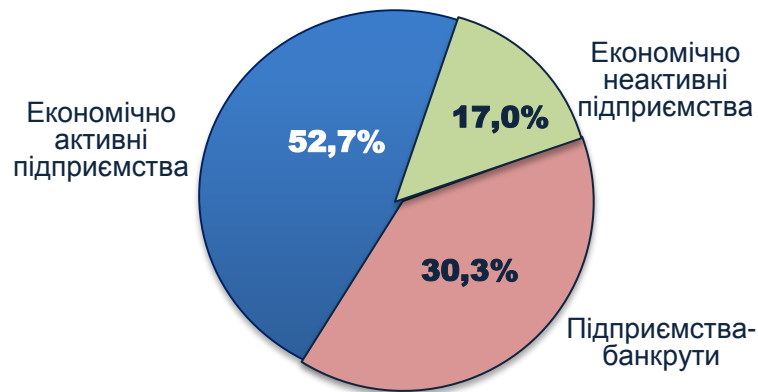
Заборгованість із виплати заробітної плати
на економічно активних підприємствах у 2016-2017 роках
на 1 число відповідного місяця, млн грн



Зміна суми заборгованості з виплати заробітної плати
на економічно активних підприємствах (**▼99,4%**)
1 вересня до 1 серпня 2017, %



Структура заборгованості із виплати заробітної плати
на 1 вересня 2017 (2335,9 млн грн)



Розподіл заборгованості по регіонах
на 1 вересня 2017 (**2335,9 млн грн**)

