



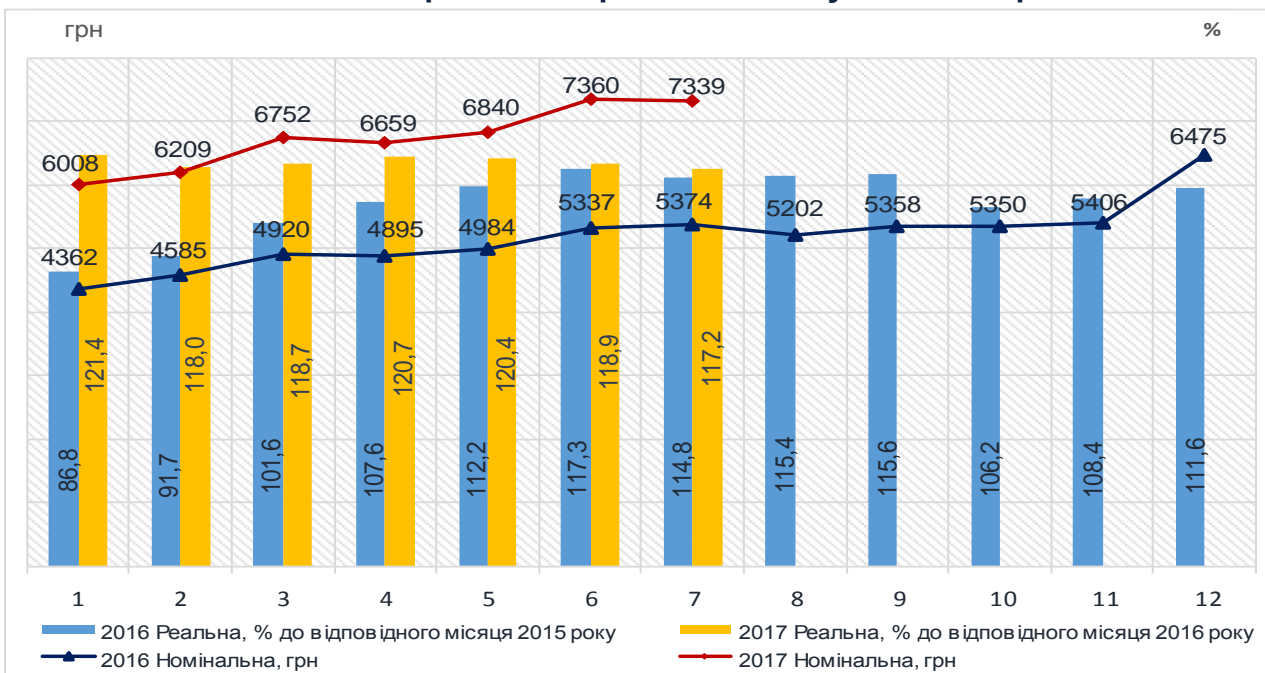
ЗАРОБІТНА ПЛАТА у липні 2017 року

**(дані наведено по юридичних особах та відокремлених підрозділах
юридичних осіб із кількістю найманих працівників 10 і більше осіб)**

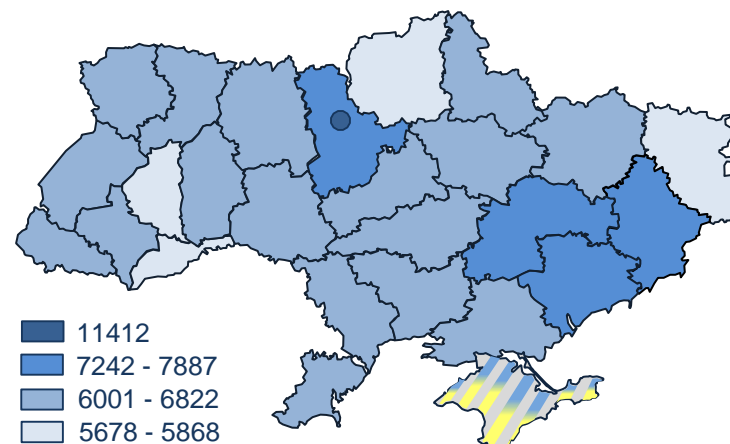


ЗАРОБІТНА ПЛАТА

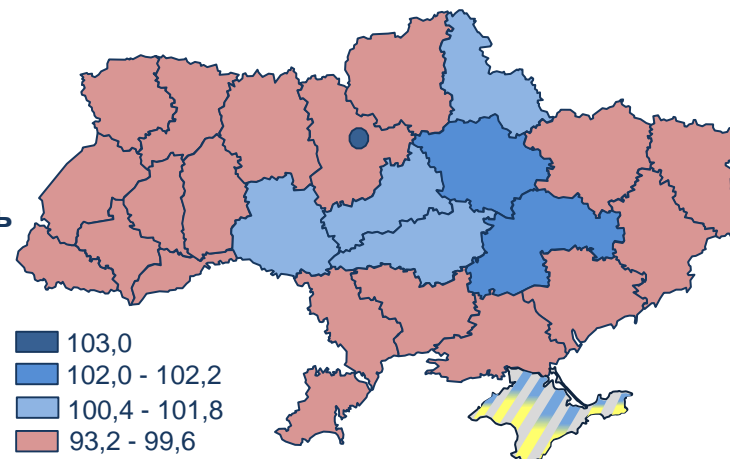
Номінальна та реальна заробітна плата у 2016-2017 роках



Номінальна заробітна плата (**7339 грн**)
у липні 2017, грн



Реальна заробітна плата (**▼99,5%**)
липень до червня 2017, %



Зростання номінальної заробітної плати
липень до червня 2017, %

- ▲ **13,1%** - сільське господарство
- ▲ **10,9%** - транспорт, складське господарство, поштова та кур'єрська діяльність
- ▲ **9,3%** - фінансова та страхова діяльність
- ▲ **5,8%** - промисловість
- ▲ **3,4%** - будівництво
- ▲ **3,3%** - інформація та телекомунікації
- ▲ **2,6%** - держ. управління й оборона; обов'язкове соціальне страхування

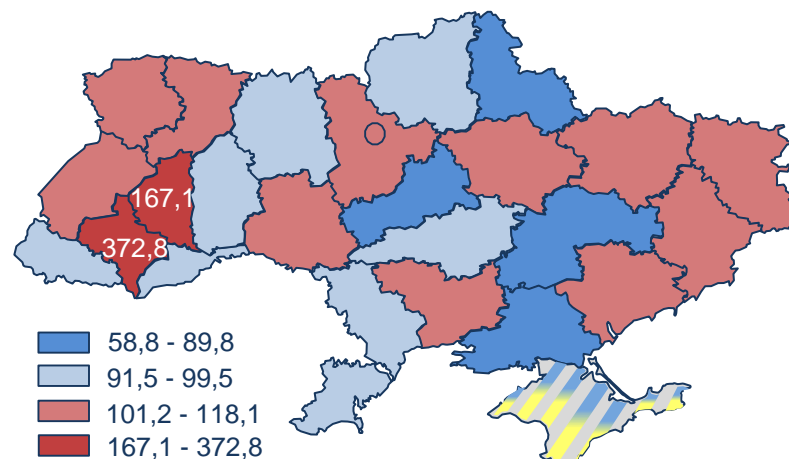


ЗАБОРГОВАНІСТЬ ІЗ ВИПЛАТИ ЗАРОБІТНОЇ ПЛАТИ

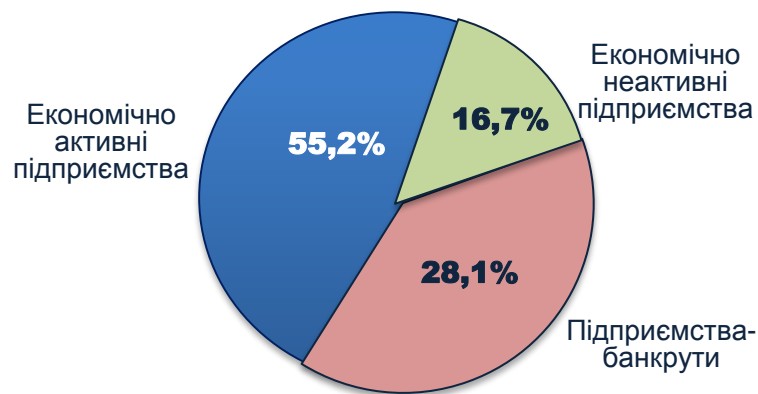
Заборгованість із виплати заробітної плати
на економічно активних підприємствах у 2016-2017 роках
на 1 число відповідного місяця, млн грн



Зміна суми заборгованості з виплати заробітної плати
на економічно активних підприємствах (**▼99,4%**)
1 серпня до 1 липня 2017, %



Структура заборгованості із виплати заробітної плати
на 1 серпня 2017 (2377,2 млн грн)



Розподіл заборгованості по регіонах
на 1 серпня 2017 (**2377,2 млн грн**)

