



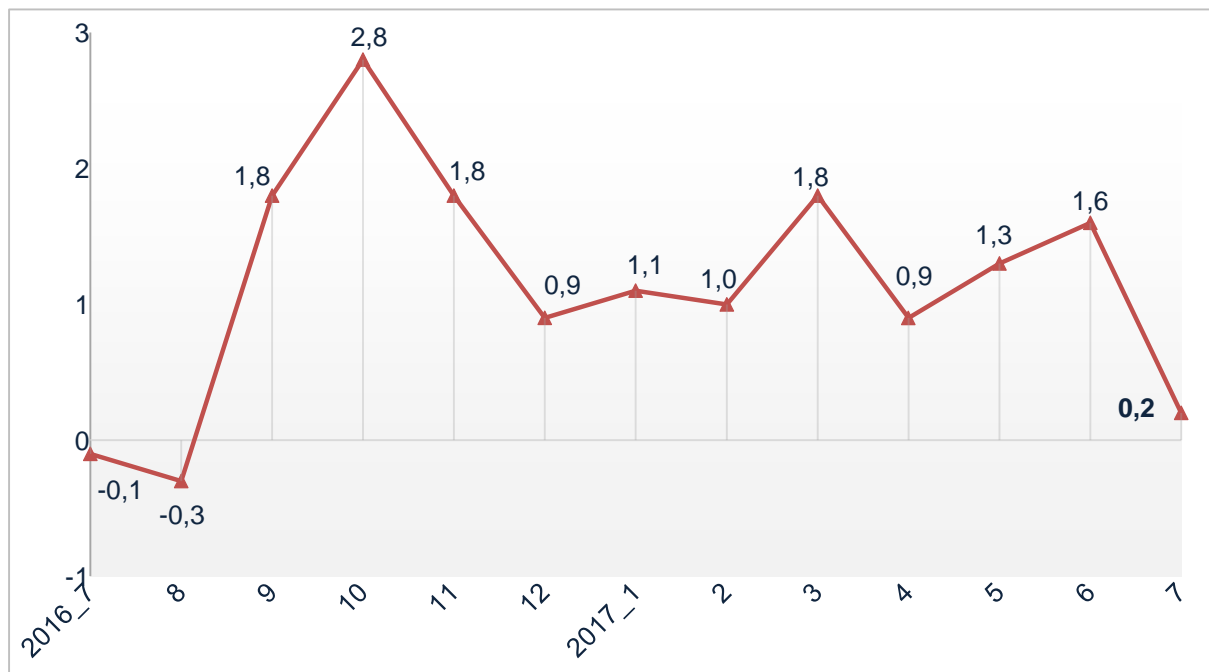
ІНДЕКС СПОЖИВЧИХ ЦІН у липні 2017 року

100,2%

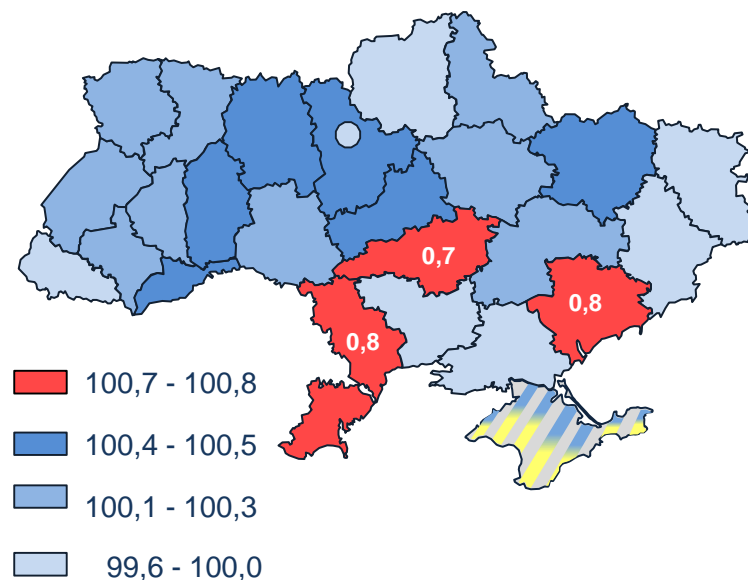


ІНДЕКСИ СПОЖИВЧИХ ЦІН

Зміни споживчих цін у 2016-2017 роках
у % до попереднього місяця



Індекс споживчих цін (▲ 100,2%)
липень до червня 2017, %



Зниження цін у липні 2017 року
у % до попереднього місяця

- ▼ -9,2% - овочі
- ▼ -9,0% - яйця
- ▼ -1,4% - фрукти
- ▼ -0,6% - цукор
- ▼ -4,6% - взуття
- ▼ -4,3% - одяг
- ▼ -1,1% - паливо та мастила

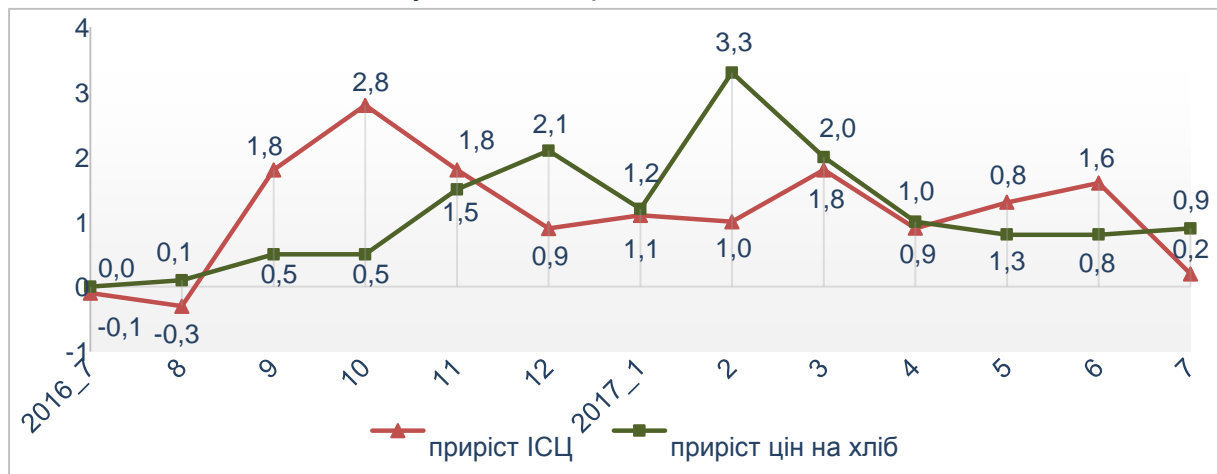
Зростання цін у липні 2017 року
у % до попереднього місяця

- ▲ 5,1% - м'ясо
- ▲ 1,0% - масло
- ▲ 0,9% - хліб
- ▲ 0,8% - макарони
- ▲ 8,5% - утримання будинків
- ▲ 6,8% - залізн. пас. трансп.
- ▲ 1,4% - каналізація
- ▲ 1,1% - водопостачання

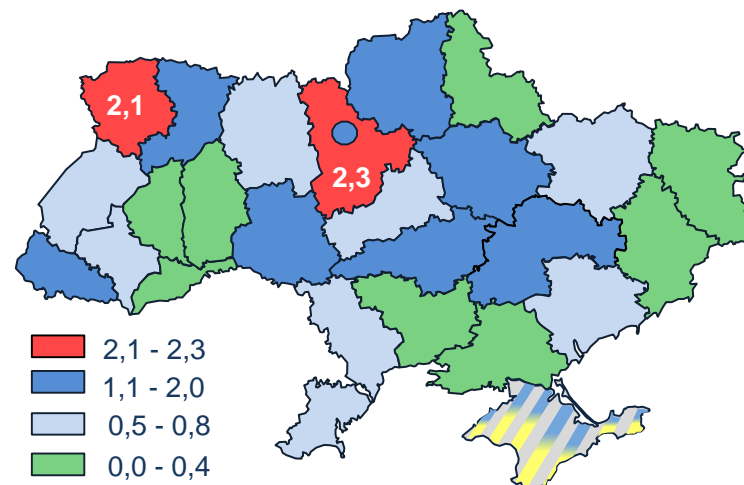


ЗМІНИ СПОЖИВЧИХ ЦІН (окремі групи товарів)

Зміни споживчих цін на хліб
у % до попереднього місяця



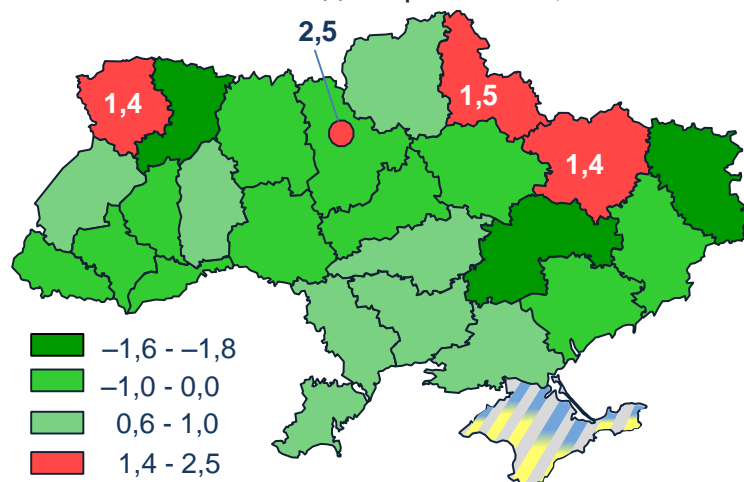
Зміна ціни на хліб (▲ 0,9%)
липень до червня 2017, %



Зміни споживчих цін на молоко
у % до попереднього місяця



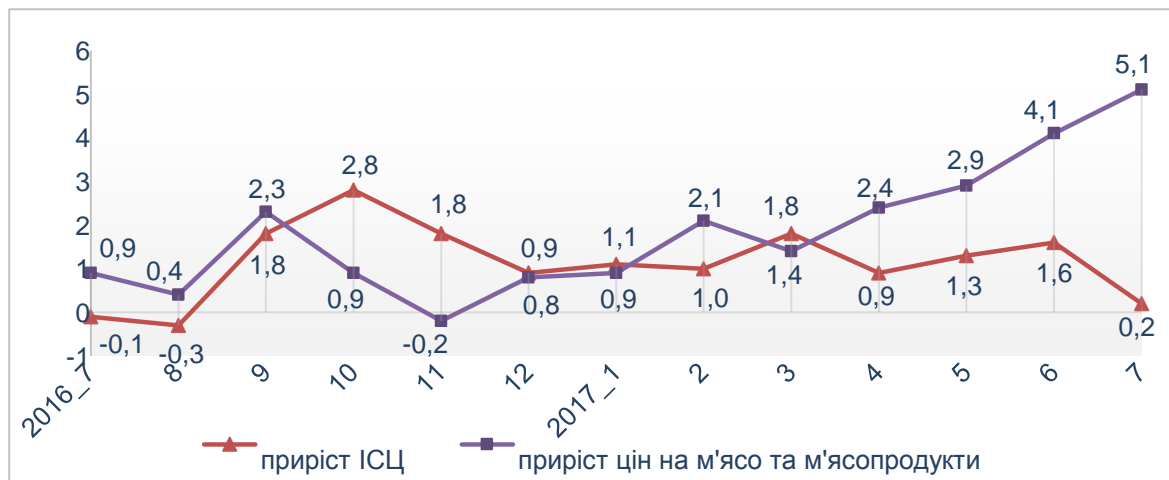
Зміна ціни на молоко (▲ 0,2%)
липень до червня 2017, %



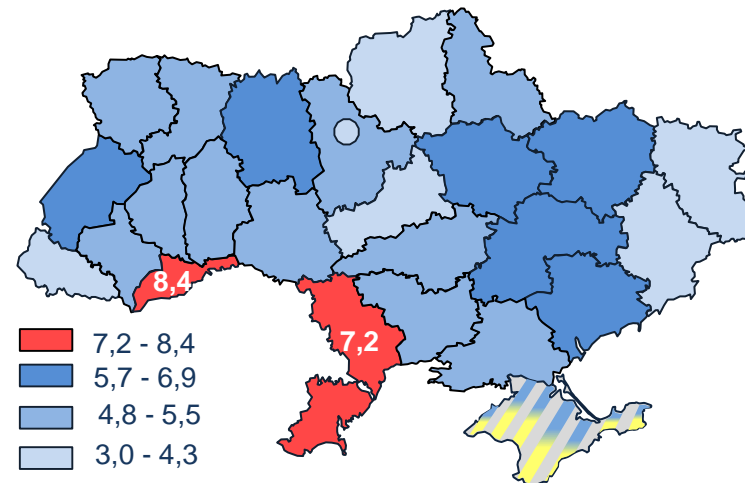


ЗМІНИ СПОЖИВЧИХ ЦІН (окремі групи товарів)

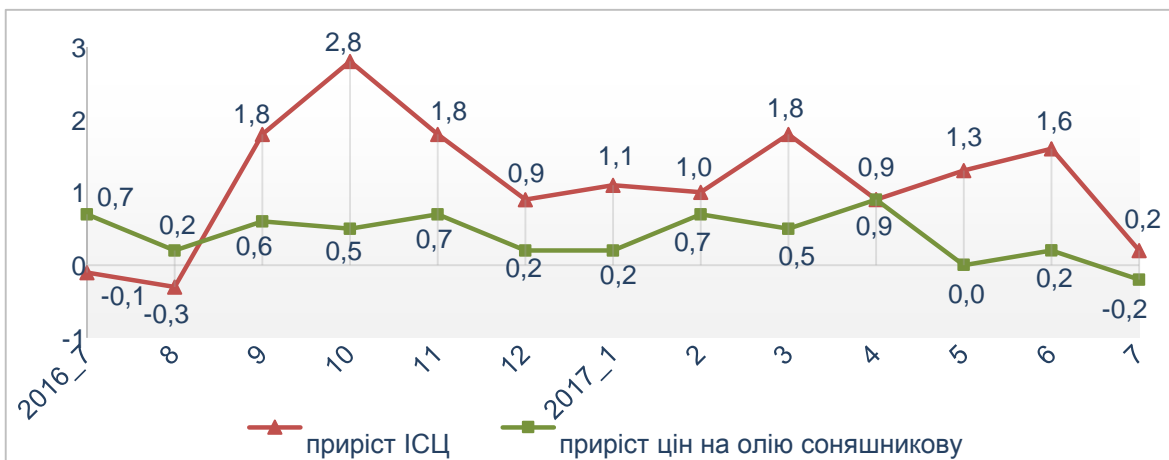
Зміни споживчих цін на м'ясо та м'ясопродукти
у % до попереднього місяця



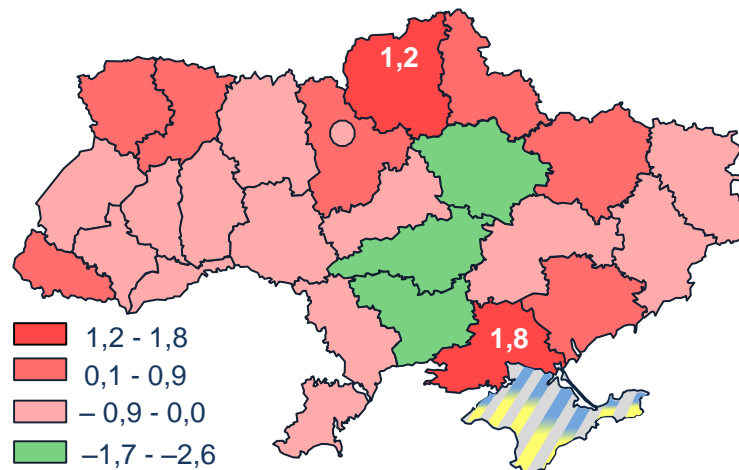
Зміна ціни на м'ясо (▲ 5,1%)
липень до червня 2017, %



Зміни споживчих цін на олію соняшникову
у % до попереднього місяця



Зміна ціни на олію (▼ -0,2%)
липень до червня 2017, %



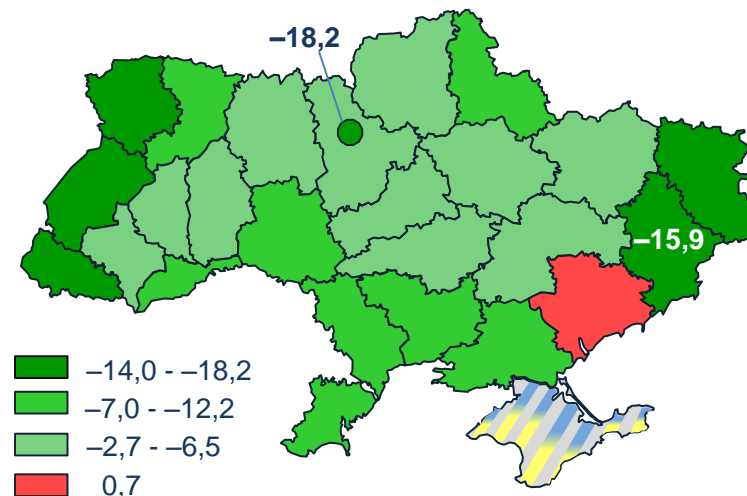


ЗМІНИ СПОЖИВЧИХ ЦІН (окремі групи товарів)

Зміни споживчих цін на овочі
у % до попереднього місяця



Зміна ціни на овочі (▼-9,2%)
липень до червня 2017, %



Зміни споживчих цін на яйця
у % до попереднього місяця



Зміна ціни на яйця (▼-9,0%)
липень до червня 2017, %

