



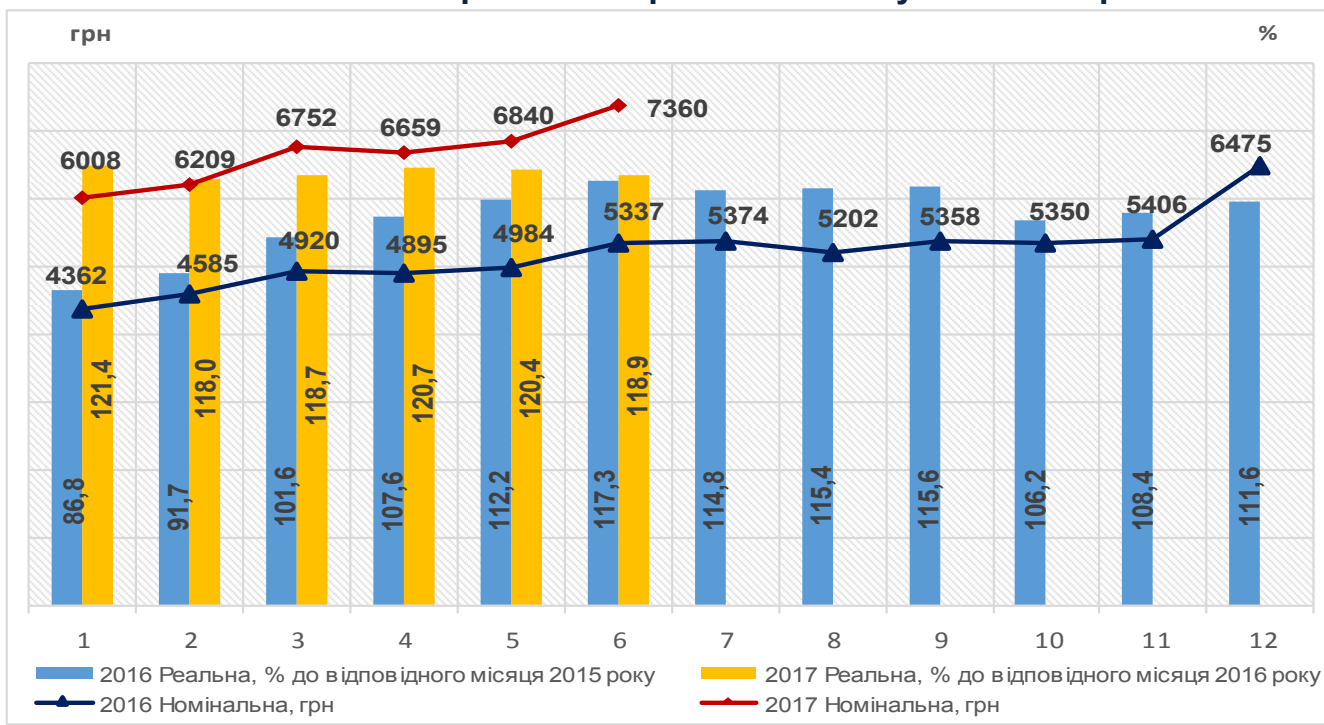
ЗАРОБІТНА ПЛАТА у червні 2017 року

(дані наведено по юридичних особах та відокремлених підрозділах
юридичних осіб із кількістю найманих працівників 10 і більше осіб)

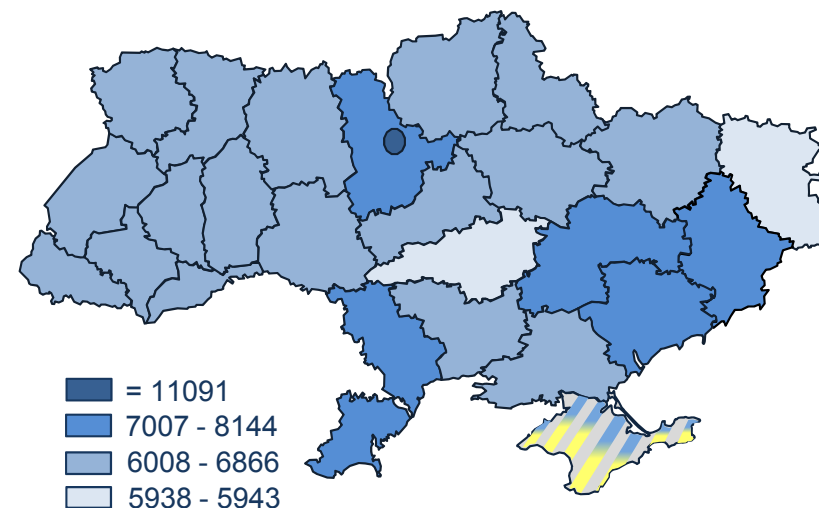


ЗАРОБІТНА ПЛАТА

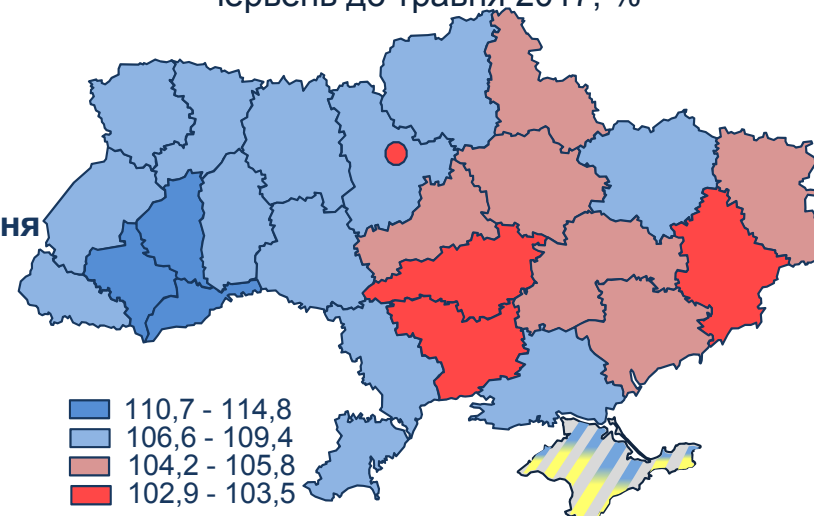
Номінальна та реальна заробітна плата у 2016-2017 роках



Номінальна заробітна плата (7360 грн)
у червні 2017, грн



Реальна заробітна плата (▲105,8%)
червень до травня 2017, %



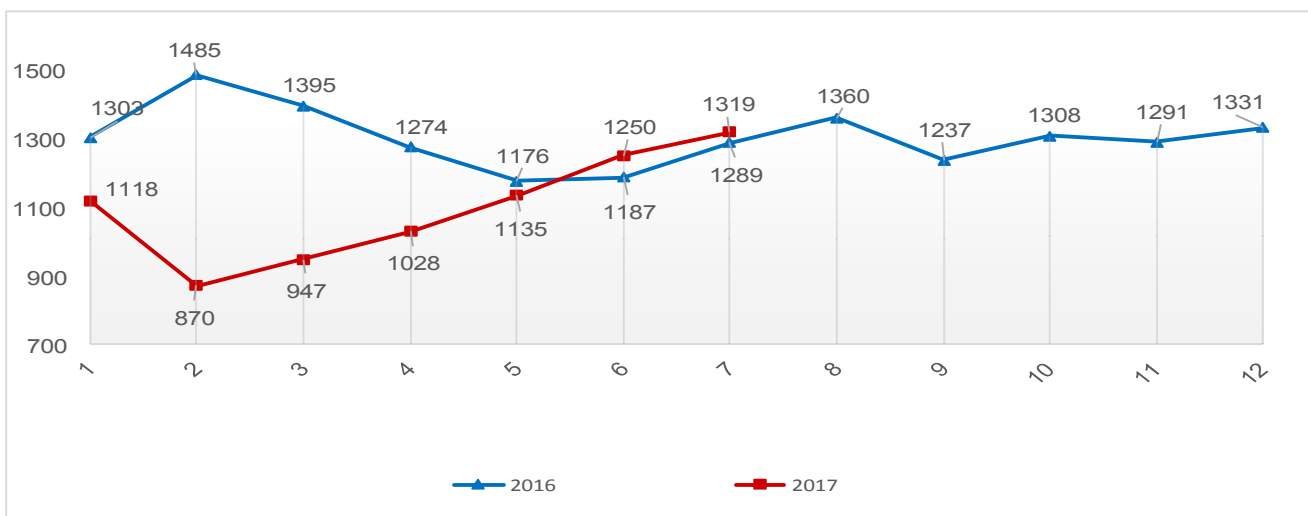
Зростання номінальної заробітної плати
червень до травня 2017, %

- ▲24,8% - освіта
- ▲17,8% - державне управління й оборона обов'язкове соціальне страхування
- ▲17,1% - водний транспорт
- ▲12,0% - діяльність у сфері творчості, мистецтва та розваг
- ▲8,6% - охорона здоров'я
- ▲5,8% - оптова та роздрібна торгівля; ремонт автотранспортних засобів і мотоциклів
- ▲4,8% - промисловість

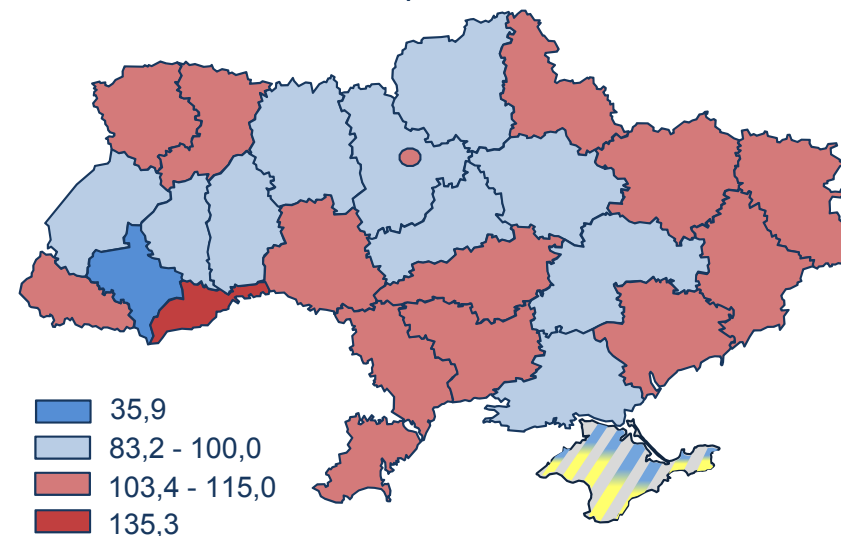


ЗАБОРГОВАНІСТЬ ІЗ ВИПЛАТИ ЗАРОБІТНОЇ ПЛАТИ

Заборгованість із виплати заробітної плати
на економічно активних підприємствах у 2016-2017 роках
на 1 число відповідного місяця, млн грн



Зміна суми заборгованості з виплати заробітної плати
на економічно активних (▲ 105,5%)
1 липня до 1 червня 2017, %



Розподіл заборгованості по регіонах
на 1 липня 2017 (2391,9 млн грн)

Структура заборгованості із виплати заробітної плати
на 1 липня 2017 (2391,9 млн грн)

