



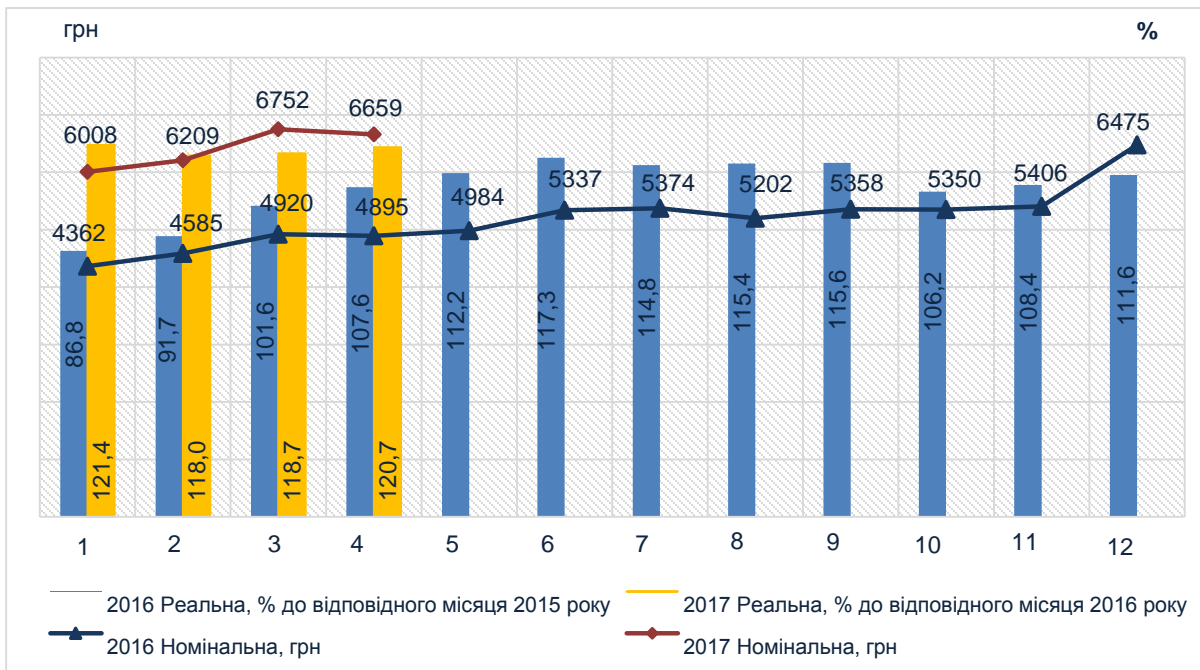
# **ЗАРОБІТНА ПЛАТА у квітні 2017 року**

(дані наведено по юридичних особах та відокремлених підрозділах юридичних осіб із кількістю найманих працівників 10 і більше осіб)

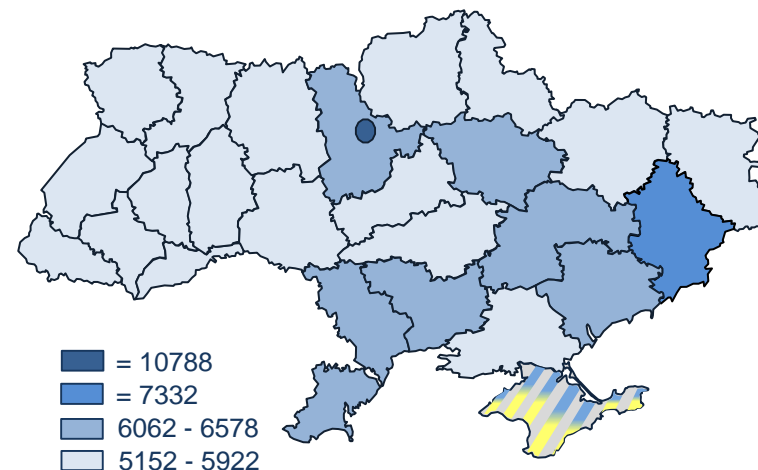


## ЗАРОБІТНА ПЛАТА

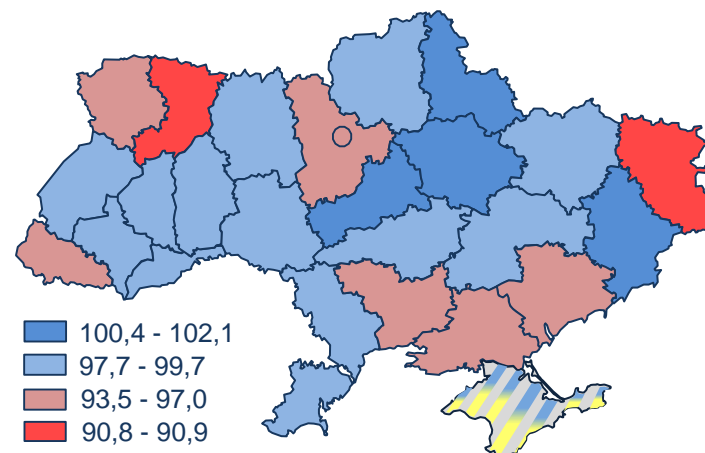
Номінальна та реальна заробітна плата у 2016-2017 роках



Номінальна заробітна плата (**6659 грн**)  
у квітні 2017, грн



Реальна заробітна плата (**▼97,7%**)  
квітень до березня 2017, %



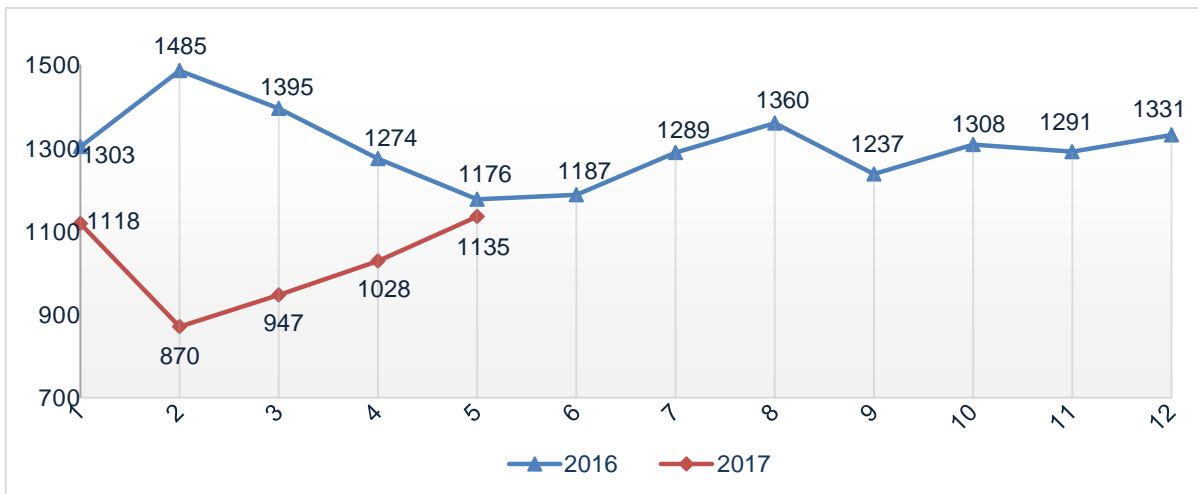
Зростання номінальної заробітної плати  
квітень до березня 2017, %

- ▲ **10,9%** - сільське господарство
- ▲ **9,0%** - водний транспорт
- ▲ **2,6%** - надання інших видів послуг
- ▲ **1,7%** - інформація та телекомунікації
- ▲ **1,2%** - охорона здоров'я; державне управління й оборона
- ▲ **0,7%** - оптова та роздрібна торгівля; ремонт автотр. засобів і мотоциклів

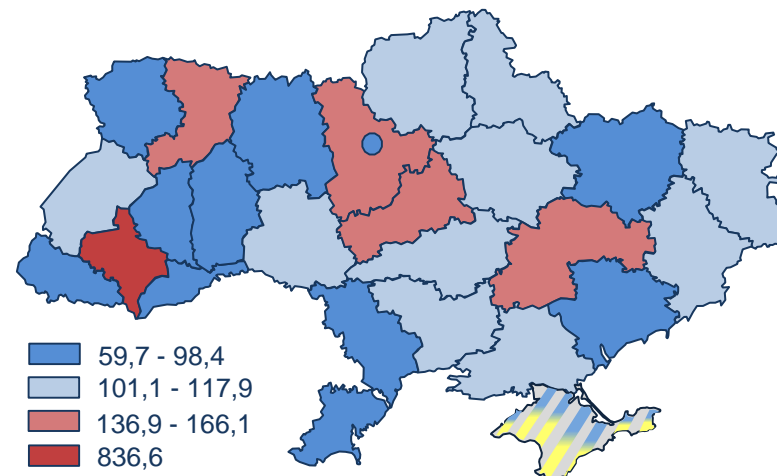


## ЗАБОРГОВАНІСТЬ ІЗ ВИПЛАТИ ЗАРОБІТНОЇ ПЛАТИ

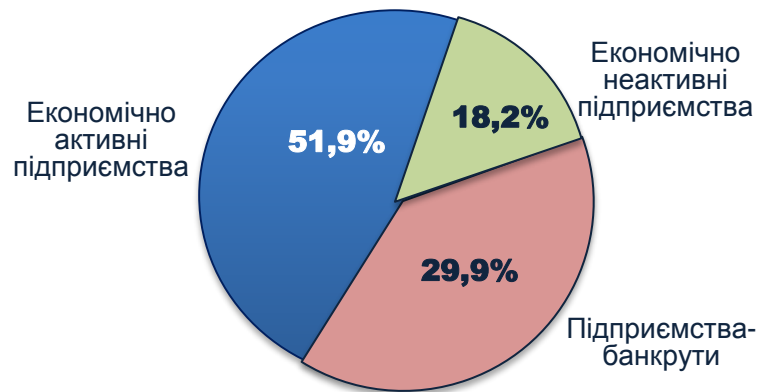
Заборгованість із виплати заробітної плати  
на економічно активних підприємствах у 2016-2017 роках  
на 1 число відповідного місяця, млн грн



Зміна суми заборгованості з виплати заробітної плати  
на економічно активних підприємствах (▲ **110,4%**)  
1 травня до 1 квітня 2017, %



Структура заборгованості із виплати заробітної плати  
на 1 травня 2017 (2185,2 млн грн)



Розподіл заборгованості по регіонах  
на 1 травня 2017 (**2185,2 млн грн**)

