



Державна служба  
статистики України

www.ukrstat.gov.ua

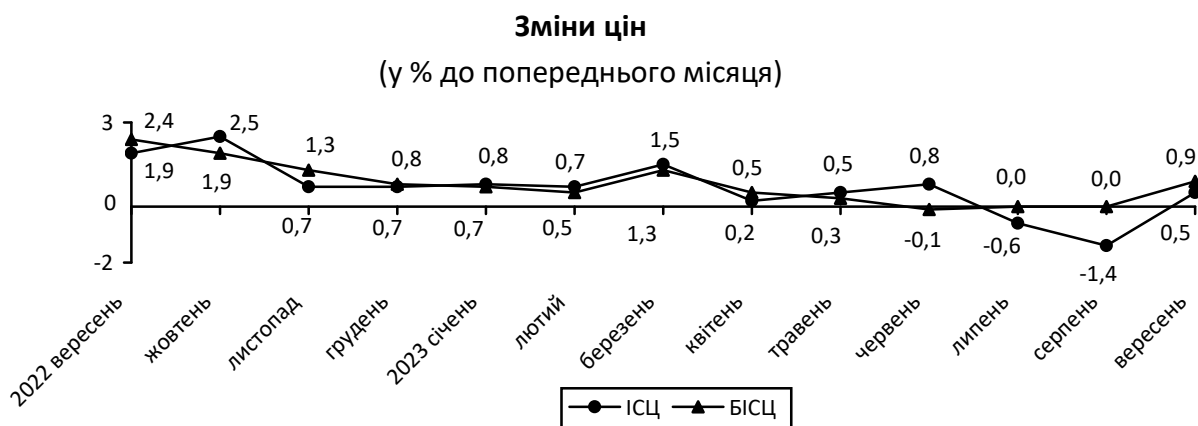
# ЕКСПРЕС-ВИПУСК

09.10.2023

## ІНДЕКСИ ЦІН

Інфляція на споживчому ринку у вересні 2023р. порівняно із серпнем 2023р. становила 0,5%, з початку року – 3,0%.

Базова інфляція у вересні 2023р. порівняно із серпнем 2023р. становила 0,9%, з початку року – 4,2%.



## Зміни споживчих цін на товари та послуги

(відсотків)

	Вересень 2023 до			Січень–вересень 2023 до січня–вересня 2022
	серпня 2023	грудня 2022	вересня 2022	
<b>Споживчі ціни</b>	<b>0,5</b>	<b>3,0</b>	<b>7,1</b>	<b>15,7</b>
<b>Продукти харчування та безалкогольні напої</b>	<b>-0,5</b>	<b>0,3</b>	<b>5,8</b>	<b>19,1</b>
Продукти харчування	-0,6	-0,3	5,2	18,7
хліб і хлібопродукти	-0,6	-2,0	-0,9	10,0
хліб	0,5	5,0	9,5	13,7
макаронні вироби	0,0	1,1	2,8	11,2
м'ясо та м'ясопродукти	1,1	13,3	17,8	21,8
риба та продукти з риби	-0,4	3,4	9,6	25,2
молоко	0,5	2,4	9,9	13,0
сир і м'який сир (творог)	0,4	2,7	10,3	15,8
яйця	12,3	-28,5	23,9	72,8
масло	1,3	2,6	10,3	16,5
олія соняшникова	-1,6	-8,5	-8,1	0,9
фрукти	-5,1	0,1	-1,2	29,1
овочі	-9,7	-29,9	-25,1	15,3
цукор	1,2	4,3	3,1	16,6
Безалкогольні напої	0,4	6,7	13,4	24,9
<b>Алкогольні напої, тютюнові вироби</b>	<b>0,7</b>	<b>8,7</b>	<b>11,6</b>	<b>16,2</b>
<b>Одяг і взуття</b>	<b>7,8</b>	<b>-0,7</b>	<b>-3,0</b>	<b>1,3</b>
Одяг	7,6	-1,0	-3,5	-0,3
Взуття	8,2	-0,3	-2,6	2,8

	Вересень 2023 до			Січень–вересень 2023 до січня–вересня 2022
	серпня 2023	грудня 2022	вересня 2022	
<b>Житло, вода, електроенергія, газ та інші види палива</b>	<b>0,1</b>	<b>12,6</b>	<b>13,2</b>	<b>8,9</b>
Утримання та ремонт житла	0,3	2,9	5,5	16,0
Водопостачання	0,0	0,8	0,8	0,9
Прибирання сміття	1,1	5,3	9,9	15,0
Каналізація	0,0	0,7	0,7	0,7
Послуги з управління багатоквартирними будинками	0,0	2,7	2,7	2,3
Електроенергія	0,0	69,7	69,7	31,0
Природний газ	0,0	0,0	0,0	-0,2
Гаряча вода, опалення	0,0	0,0	-0,2	0,0
<b>Предмети домашнього вжитку, побутова техніка та поточне утримання житла</b>	<b>0,3</b>	<b>2,0</b>	<b>4,4</b>	<b>17,0</b>
<b>Охорона здоров'я</b>	<b>0,7</b>	<b>6,6</b>	<b>9,9</b>	<b>14,3</b>
Фармацевтична продукція, медичні товари та обладнання	0,6	5,1	8,2	13,3
Амбулаторні послуги	0,7	9,5	14,3	18,0
<b>Транспорт</b>	<b>2,2</b>	<b>2,5</b>	<b>6,0</b>	<b>14,7</b>
Паливо та мастила	4,9	1,5	6,2	9,9
Транспортні послуги	1,0	3,3	4,0	13,6
залізничний пасажирський транспорт	-3,2	6,8	1,7	4,2
автодорожній пасажирський транспорт	1,4	3,2	4,4	14,6
<b>Зв'язок</b>	<b>-0,4</b>	<b>2,2</b>	<b>4,5</b>	<b>9,6</b>
<b>Відпочинок і культура</b>	<b>0,1</b>	<b>-0,3</b>	<b>2,8</b>	<b>10,1</b>
<b>Освіта</b>	<b>9,9</b>	<b>12,4</b>	<b>12,7</b>	<b>10,0</b>
<b>Ресторани та готелі</b>	<b>0,7</b>	<b>10,0</b>	<b>16,9</b>	<b>20,2</b>
<b>Різні товари та послуги</b>	<b>0,6</b>	<b>3,7</b>	<b>13,5</b>	<b>17,0</b>

На споживчому ринку у вересні ціни на продукти харчування та безалкогольні напої знизилися на 0,5%. Найбільше (на 9,7%) подешевшали овочі. На 5,1–0,4% знизилися ціни на фрукти, продукти переробки зернових, рис, соняшникову олію, рибу та продукти з риби. Водночас на 12,3% подорожчали яйця, на 1,3–0,5% зросли ціни на масло, цукор, м'ясо та м'ясопродукти, сало, хліб, молоко.

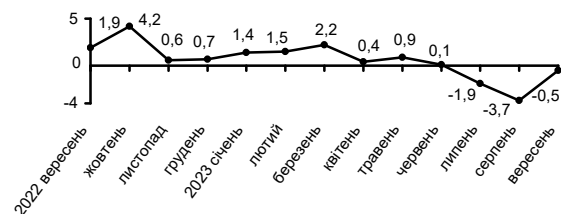
Ціни на алкогольні напої та тютюнові вироби підвищилися на 0,7%, що пов'язано з подорожчанням тютюнових виробів на 1,4%.

Одяг і взуття подорожчали на 7,8%, у т.ч. взуття – на 8,2%, одяг – на 7,6%.

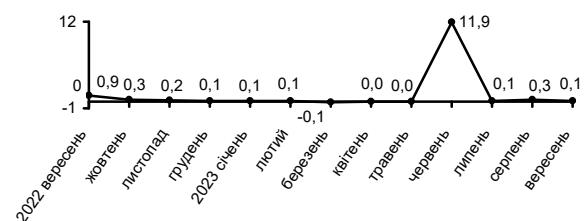
Ціни на транспорт зросли на 2,2% в основному через подорожчання палива та мастил на 4,9%. Водночас на 3,2% подешевшав проїзд у залізничному пасажирському транспорті.

Послуги освіти подорожчали на 9,9%, а саме: середньої – на 13,9%, вищої – на 11,5%, дошкільної – на 5,4%.

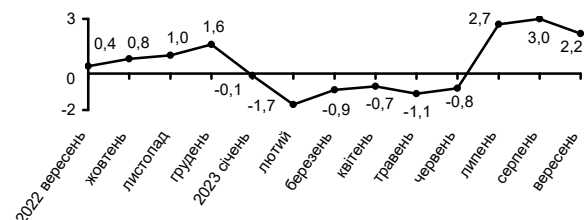
**Зміни цін на продукти харчування та безалкогольні напої**  
(у % до попереднього місяця)



**Зміни цін на житло, воду, електроенергію, газ та інші види палива**  
(у % до попереднього місяця)



**Зміни цін на транспорт**  
(у % до попереднього місяця)



### Географічне охоплення

Дані наведено без урахування тимчасово окупованих російською федерацією територій та частини територій, на яких ведуться (велися) бойові дії.

Відбір міст здійснюється на державному рівні та є репрезентативним для розрахунку ІСЦ для кожного регіону країни. Спостереження за змінами споживчих цін (тарифів) не проводиться в сільській місцевості.

### Основні показники

**Індекс споживчих цін** (ІСЦ, інфляція) є показником зміни в часі цін і тарифів на товари та послуги, які купує населення для невикористаного споживання. Розраховується щомісячно на основі даних про ціни (одержуються органами державної статистики шляхом щомісячної реєстрації цін і тарифів на споживчому ринку) та даних національних рахунків щодо витрат домогосподарств на кінцеве споживання по країні в цілому з подальшим розподілом (за результатами вибіркового обстеження умов життя домогосподарств).

**Базовий індекс споживчих цін** (БІСЦ, базова інфляція) є субіндексом індексу споживчих цін. Його побудова заснована на існуючих методологічних засадах щодо розрахунку індексу споживчих цін. БІСЦ показує стійку динаміку цін із мінімізацією короткострокових нерівномірних змін цін, спричинених шоками пропозиції та адміністративним регулюванням.

### Методологія

Формування показників здійснюється за результатами державного статистичного спостереження "Зміни цін (тарифів) на споживчі товари (послуги)", методологія якого враховує загальні вимоги Конвенції 160 Міжнародної організації праці 1985 року (стаття 12), Резолюції з питань індексів споживчих цін, прийнятої на сімнадцятій міжнародній конференції статистиків праці (2003), Регламенту (ЄС) № 2016/792 від 11 травня 2016 року, Виконавчого Регламенту Комісії (ЄС) № 2020/1148 від 31 липня 2020 року, а також "Керівництва щодо індексів споживчих цін: Поняття та методи", підготовленого Міжнародним валютним фондом, Міжнародною організацією праці, Статистичним бюро Європейської спільноти (Євростатом), Європейською економічною комісією Організації Об'єднаних Націй, Організацією економічного співробітництва і розвитку (ОЕСР) та Світовим банком (2020).

Методологічні положення: [https://www.ukrstat.gov.ua/norm\\_doc/2021/310/310.pdf](https://www.ukrstat.gov.ua/norm_doc/2021/310/310.pdf).

### Перегляд даних

Перегляд даних, розрахованих та оприлюднених раніше, не здійснюється.

Довідка: тел. (044) 284-31-32; e-mail: O.Kalabukha@ukrstat.gov.ua

Більше інформації: [http://www.ukrstat.gov.ua/operativ/menu/menu\\_u/cit.htm](http://www.ukrstat.gov.ua/operativ/menu/menu_u/cit.htm)

© Державна служба статистики України, 2023