

Державна служба статистики України

State Statistics Service of Ukraine

**Індекси споживчих цін
за 2018 рік**

*Consumer price indices
in 2018*

*Статистичний збірник
Statistical publication*

Київ 2019
Kyiv 2019

Державна служба статистики України *State Statistics Service of Ukraine*

За редакцією **І. М. Жук**
Edited by I. M. Zhuk

Відповідальний за випуск **О. С. Калабуха**
Accountable for issue O. S. Kalabukha

Статистичний збірник "Індекси споживчих цін" містить інформацію про індекси споживчих цін по регіонах України у 2018р. порівняно з попередніми роками. Дані за 2014 рік наведено без урахування тимчасово окупованої території Автономної Республіки Крим і м.Севастополя, а за 2015-2018 роки – також без частини тимчасово окупованих територій у Донецькій та Луганській областях. Розрахований на широке коло користувачів.

Statistical publication "Consumer price indices" presents information on consumer price indices by regions of Ukraine in 2018 in comparison with previous years. Data of 2014 is given excluding the temporarily occupied territories of the Autonomous Republic of Crimea and the city of Sevastopol, and in 2015-2018 – also a part of temporarily occupied territories in the Donetsk and Luhansk regions. It is recommended for a wide range of users.

Державна служба статистики України *State Statistics Service of Ukraine*

- адреса: вул. Шота Руставелі, 3, м. Київ, 01601, Україна
address: 3, Shota Rustaveli str., Kyiv, 01601, Ukraine
- телефон: 284-31-32
tel: 284-31-32
- факс: 235-37-39
fax: 235-37-39
- електронна пошта: *O.Kalabukha@ukrstat.gov.ua*
e-mail: O.Kalabukha@ukrstat.gov.ua
- веб-сайт: *www.ukrstat.gov.ua*
web: www.ukrstat.gov.ua

Розповсюдження статистичних видань Держстату *Distribution of statistical publications of the State Statistics Service of Ukraine*

Держаналітінформ *Derzhanalitinform*

- адреса: вул. Еспланадна, 4-6, кім. 413, 419, м. Київ, 01601, Україна
address: office 413, 419, 4-6, Esplanadna str., Kyiv, 01601, Ukraine
- тел./факс: 287-03-79, 289-77-62
tel./fax: 287-03-79, 289-77-62
- електронна пошта: *iaa@dstati.kiev.ua*
e-mail: iaa@dstati.kiev.ua
- веб-сайт: *www.iaa.kiev.ua*
web: www.iaa.kiev.ua

Книжкова виставка - продаж *Trade exhibition of books*

- адреса: вул. Шота Руставелі, 3, кім. 108, м. Київ, 01601, Україна
address: office 108, 3, Shota Rustaveli str., Kyiv, 01601, Ukraine
- телефон: 287-70-13
tel: 287-70-13

Передмова

Статистичний збірник містить статистичні показники, які характеризують цінові процеси на споживчому ринку України у 2018р. порівняно з попередніми роками.

У збірнику наведено інформацію про індекси споживчих цін на товари та послуги по регіонах України. Крім того, представлено дані про середні споживчі ціни на основні продукти харчування, які мають значну частку витрат у споживчих грошових витратах домогосподарств, базового індексу споживчих цін, індексів цін виробників промислової продукції, індексів номінальної та реальної заробітної плати, міжнародні зіставлення. В окремому розділі наведено методологічні пояснення, перелік споживчих товарів (послуг)-представників та вагові коефіцієнти, на основі яких проводяться розрахунки індексів споживчих цін.

Збірник публікується двома мовами: українською та англійською, ілюстрований графіками та діаграмами.

Видання підготовлене департаментом статистики цін на основі даних державних статистичних спостережень: "Зміни цін (тарифів) на споживчі товари (послуги)", "Зміни цін виробників промислової продукції", "Обстеження підприємств із питань статистики праці", "Річні національні рахунки".

Для розділу "Міжнародні порівняння" використано статистичні матеріали з веб-сайтів Статистичної служби Європейського Союзу (Євростату) і Організації економічного співробітництва і розвитку (ОЕСР).

Foreword

The statistical publication contains statistical indicators characterising price tendencies in consumer market of Ukraine in 2018 as compared to the previous years.

The publication gives information on Consumer price indices for products and services for Ukraine as a whole and by region. Also, it presents the average consumer prices for main food products that have a significant share of expenditure within the general consumer expenditure of households, Core inflation, information on Producer price indices of industrial production, indices of nominal and real wages and salaries; international comparisons. A separate chapter includes methodological explanations, list of consumer goods (services) – representatives and weight coefficients used for producing consumer price index.

The publication is bi-lingual – Ukrainian and English, illustrated with graphs and diagrams.

The publication is prepared by the Price Statistics Department basing on the data from the state statistical observations: "Changes in prices (tariffs) for consumer goods (services)", "Changes in industrial producer prices", "Survey of enterprises on labor statistics", "Annual national accounts".

For the section "International comparisons", statistical materials from the web sites of the Statistical Service of the European Union (Eurostat) and the Organization for Economic Cooperation and Development (OECD) were used.

Умовні позначення у збірнику / *Conventional symbols used in the publication:*

крапки (...) – відомості відсутні / *dots (...) - not available*

Скорочення у збірнику / *Abbreviations used in the publication:*

г – грам / g – gramme

грн – гривня / UAH – Ukrainian hryvnya

кг – кілограм / kg - kilogramme

л – літр / L – litre

шт – штук / pcs – pieces.

Зміст

Contents

ПЕРЕДМОВА	3	FOREWORD	3
УМОВНІ ПОЗНАЧЕННЯ	3	CONVENTIONAL SYMBOLS USED	3
СКОРОЧЕННЯ	3	ABBREVIATIONS USED	3
1. ІНДЕКСИ СПОЖИВЧИХ ЦІН - УКРАЇНА	1.	CONSUMER PRICE INDICES - UKRAINE	
1.1. Індекси споживчих цін	8	1.1. Consumer price indices	8
1.2. Індекси споживчих цін за розділами Класифікації індивідуального споживання за цілями	10	1.2. Consumer price indices by divisions Classification of Individual Consumption by Purpose	10
1.3. Індекси споживчих цін на товари та послуги (грудень до грудня попереднього року)	34	1.3. Consumer price indices for goods and services (December to December of previous year)	34
1.4. Індекси споживчих цін на товари та послуги (до попереднього року)	37	1.4. Consumer price indices for goods and services (to previous year)	37
1.5. Індекси споживчих цін на товари та послуги (до попереднього місяця)	40	1.5. Consumer price indices for goods and services (to previous month)	40
2. ІНДЕКСИ СПОЖИВЧИХ ЦІН - РЕГІОНИ	2.	CONSUMER PRICE INDICES - REGIONS	
2.1. Індекси споживчих цін по регіонах України (грудень до грудня попереднього року)	68	2.1. Consumer price indices by regions of Ukraine (December to December of previous year)	68
2.2. Індекси споживчих цін по регіонах України (до попереднього року)	69	2.2. Consumer price indices by regions of Ukraine (to previous year)	69
2.3. Індекси споживчих цін по регіонах України (до попереднього місяця)	70	2.3. Consumer price indices by regions of Ukraine (to previous month)	70
2.4. Індекси споживчих цін по регіонах України (до грудня попереднього року)	82	2.4. Consumer price indices by regions of Ukraine (to December of previous year)	82
2.5. Індекси споживчих цін за розділами Класифікації індивідуального споживання за цілями по регіонах України	94	2.5. Consumer price indices by divisions Classification of Individual Consumption by Purpose by regions of Ukraine	94
3. СЕРЕДНІ СПОЖИВЧІ ЦІНИ	3.	AVERAGE CONSUMER PRICES	
3.1. Середні споживчі ціни на рис	108	3.1. Average consumer prices for rice	108
3.2. Середні споживчі ціни на хліб пшеничний з борошна вищого гатунку	110	3.2. Average consumer prices for wheat bread	110
3.3. Середні споживчі ціни на хліб житній, житньо-пшеничний	112	3.3. Average consumer prices for rye bread, rye-wheat bread	112
3.4. Середні споживчі ціни на батон	114	3.4. Average consumer prices for long loaf	114
3.5. Середні споживчі ціни на борошно пшеничне	116	3.5. Average consumer prices for wheat flour	116
3.6. Середні споживчі ціни на крупи гречані	118	3.6. Average consumer prices for buckwheat	118
3.7. Середні споживчі ціни на яловичину	120	3.7. Average consumer prices for beef	120
3.8. Середні споживчі ціни на свинину	122	3.8. Average consumer prices for pork	122

3.9.	Середні споживчі ціни на птицю	124	3.9.	<i>Average consumer prices for poultry</i>	124
3.10.	Середні споживчі ціни на рибу морожену	126	3.10.	<i>Average consumer prices for frozen fish</i>	126
3.11.	Середні споживчі ціни на молоко пастеризоване жирністю до 2,6% включно	128	3.11.	<i>Average consumer prices for 2,6% fat pasteurized milk</i>	128
3.12.	Середні споживчі ціни на сири м'які жирні	130	3.12.	<i>Average consumer prices for fatty cheese</i>	130
3.13.	Середні споживчі ціни на яйця	132	3.13.	<i>Average consumer prices for eggs</i>	132
3.14.	Середні споживчі ціни на масло вершкове	134	3.14.	<i>Average consumer prices for butter</i>	134
3.15.	Середні споживчі ціни на олію соняшникову	136	3.15.	<i>Average consumer prices for edible oil</i>	136
3.16.	Середні споживчі ціни на сало	138	3.16.	<i>Average consumer prices for lard</i>	138
3.17.	Середні споживчі ціни на капусту білокачанну	140	3.17.	<i>Average consumer prices for cabbage</i>	140
3.18.	Середні споживчі ціни на цибулю ріпчасту	142	3.18.	<i>Average consumer prices for onion</i>	142
3.19.	Середні споживчі ціни на буряк	144	3.19.	<i>Average consumer prices for beet</i>	144
3.20.	Середні споживчі ціни на моркву	146	3.20.	<i>Average consumer prices carrots</i>	146
3.21.	Середні споживчі ціни на картоплю	148	3.21.	<i>Average consumer prices for potatoes</i>	148
3.22.	Середні споживчі ціни на цукор	150	3.22.	<i>Average consumer prices for sugar</i>	150
4.	ДОВІДКОВА ІНФОРМАЦІЯ		4.	REFERENCE INFORMATION	
4.1.	Індекси споживчих цін та базові індекси споживчих цін	154	4.1.	<i>Consumer price indices and Core inflation</i>	154
4.2.	Індекси споживчих цін та цін виробників промислової продукції	157	4.2.	<i>Consumer price and Producer price indices</i>	157
4.3.	Індекси споживчих цін, заробітної плати та доходів населення (до попереднього року)	158	4.3.	<i>Consumer price indices, wages and household income indices (to previous year)</i>	158
4.4.	Індекси споживчих цін та заробітної плати у 2018 році	158	4.4.	<i>Consumer price indices and wages in 2018</i>	158
5.	МІЖНАРОДНІ ПОРІВНЯННЯ		5.	INTERNATIONAL COMPARISONS	
5.1.	Індекси споживчих цін у окремих країнах світу (до попереднього року)	160	5.1.	<i>Consumer price indices of countries of the World (to previous year)</i>	160
5.2.	Гармонізовані індекси споживчих цін у окремих країнах Європи (до попереднього року)	160	5.2.	<i>Harmonised Indices of Consumer Price in some European countries (to previous year)</i>	160
6.	ГРАФІКИ І ДІАГРАМИ	162	6.	GRAPHS AND DIAGRAMS	162
7.	МЕТОДОЛОГІЧНІ ПОЯСНЕННЯ		7.	METHODOLOGICAL EXPLANATIONS	
7.1.	Методологічні пояснення	166	7.1.	<i>Methodological explanations</i>	166
7.2.	Вагова структура для розрахунків ІСЦ по Україні у 2018 році	174	7.2.	<i>Weight pattern for compilation of CPI for Ukraine in 2018</i>	174

1

**Індекси споживчих
цін - Україна**

*Consumer price indices -
Ukraine*

1.1. Індекси
Consumer

	Січень/ <i>January</i>	Лютий/ <i>February</i>	Березень/ <i>March</i>	Квітень/ <i>April</i>	Травень/ <i>May</i>	Червень/ <i>June</i>	Липень/ <i>July</i>	Серпень/ <i>August</i>	Вересень/ <i>September</i>
1991	104,0	104,5
1992	385,2	115,3	112,1	107,6	114,4	126,5	122,1	108,3	110,6
1993	173,2	128,8	122,1	123,6	127,6	171,7	137,6	121,7	180,3
1994	119,2	112,6	105,7	106,0	105,2	103,9	102,1	102,6	107,3
1995	121,2	118,1	111,4	105,8	104,6	104,8	105,2	104,6	114,2
1996	109,4	107,4	103,0	102,4	100,7	100,1	100,1	105,7	102,0
1997	102,2	101,2	100,1	100,8	100,8	100,1	100,1	100,0	101,2
1998	101,3	100,2	100,2	101,3	100,0	100,0	99,1	100,2	103,8
1999	101,5	101,0	101,0	102,3	102,4	100,1	99,0	101,0	101,4
2000	104,6	103,3	102,0	101,7	102,1	103,7	99,9	100,0	102,6
2001	101,5	100,6	100,6	101,5	100,4	100,6	98,3	99,8	100,4
2002	101,0	98,6	99,3	101,4	99,7	98,2	98,5	99,8	100,2
2003	101,5	101,1	101,1	100,7	100,0	100,1	99,9	98,3	100,6
2004	101,4	100,4	100,4	100,7	100,7	100,7	100,0	99,9	101,3
2005	101,7	101,0	101,6	100,7	100,6	100,6	100,3	100,0	100,4
2006	101,2	101,8	99,7	99,6	100,5	100,1	100,9	100,0	102,0
2007	100,5	100,6	100,2	100,0	100,6	102,2	101,4	100,6	102,2
2008	102,9	102,7	103,8	103,1	101,3	100,8	99,5	99,9	101,1
2009	102,9	101,5	101,4	100,9	100,5	101,1	99,9	99,8	100,8
2010	101,8	101,9	100,9	99,7	99,4	99,6	99,8	101,2	102,9
2011	101,0	100,9	101,4	101,3	100,8	100,4	98,7	99,6	100,1
2012	100,2	100,2	100,3	100,0	99,7	99,7	99,8	99,7	100,1
2013	100,2	99,9	100,0	100,0	100,1	100,0	99,9	99,3	100,0
2014	100,2	100,6	102,2	103,3	103,8	101,0	100,4	100,8	102,9
2015	103,1	105,3	110,8	114,0	102,2	100,4	99,0	99,2	102,3
2016	100,9	99,6	101,0	103,5	100,1	99,8	99,9	99,7	101,8
2017	101,1	101,0	101,8	100,9	101,3	101,6	100,2	99,9	102,0
2018	101,5	100,9	101,1	100,8	100,0	100,0	99,3	100,0	101,9

¹ Визначено експертним шляхом.
Expert's estimate.

СПОЖИВЧИХ ЦІН
price indices

 (до попереднього місяця; відсотків/
to previous month; percent)

Жовтень/ <i>October</i>	Листопад/ <i>November</i>	Грудень/ <i>December</i>	Грудень до грудня попереднього року/ <i>December to December of previous year</i>	Середньомісячні/ <i>averagemonthly</i>	До попереднього року/ <i>to previous year</i>
105,9	116,5	124,6	390,0 ¹	112,0	...
112,4	122,0	135,1	2100,0	128,9	1627,0
166,1	145,3	190,8	10256,0	147,1	4835,0
122,6	172,3	128,4	501,0	114,4	991,2
109,1	106,2	104,6	281,7	109,0	477,0
101,5	101,2	100,9	139,7	102,8	180,3
100,9	100,9	101,4	110,1	100,8	115,9
106,2	103,0	103,3	120,0	101,6	110,6
101,1	102,9	104,1	119,2	101,5	122,7
101,4	100,4	101,6	125,8	101,9	128,2
100,2	100,5	101,6	106,1	100,5	112,0
100,7	100,7	101,4	99,4	99,9	100,8
101,3	101,9	101,5	108,2	100,7	105,2
102,2	101,6	102,4	112,3	101,0	109,0
100,9	101,2	100,9	110,3	100,8	113,5
102,6	101,8	100,9	111,6	100,9	109,1
102,9	102,2	102,1	116,6	101,3	112,8
101,7	101,5	102,1	122,3	101,7	125,2
100,9	101,1	100,9	112,3	101,0	115,9
100,5	100,3	100,8	109,1	100,7	109,4
100,0	100,1	100,2	104,6	100,4	108,0
100,0	99,9	100,2	99,8	100,0	100,6
100,4	100,2	100,5	100,5	100,0	99,7
102,4	101,9	103,0	124,9	101,9	112,1
98,7	102,0	100,7	143,3	103,0	148,7
102,8	101,8	100,9	112,4	101,0	113,9
101,2	100,9	101,0	113,7	101,1	114,4
101,7	101,4	100,8	109,8	100,8	110,9

1.2. Індекси споживчих цін за розділами

Consumer price indices by divisions

	Індекс споживчих цін/ <i>Consumer price indices</i>	Продукти харчування та безалкогольні напої/ <i>Food and non-alcoholic beverages</i>	Алкогольні напої, тютюнові вироби/ <i>Alcoholic beverages, tobacco</i>	Одяг і взуття/ <i>Clothing and footwear</i>	Житло, вода, електроенергія, газ та інші види палива/ <i>Housing, water, electricity, gas and other fuels</i>	Предмети домашнього вжитку, побутова техніка та поточне утримання житла/ <i>Furnishings, household equipment and routine maintenance of the house</i>
2013						
						До попереднього <i>to previous</i>
січень	100,2	100,3	100,4	99,3	100,4	99,9
лютий	99,9	99,8	100,4	99,1	100,0	99,9
березень	100,0	99,7	101,7	99,6	99,8	99,9
квітень	100,0	99,9	101,1	99,9	100,0	99,9
травень	100,1	100,0	100,6	99,9	99,9	99,7
червень	100,0	99,9	100,7	99,8	100,0	99,9
липень	99,9	99,7	100,9	99,4	100,0	100,0
серпень	99,3	98,5	101,0	99,4	100,1	100,1
вересень	100,0	99,9	100,4	99,9	100,0	100,0
жовтень	100,4	100,6	100,5	100,2	100,1	100,1
листопад	100,2	100,2	100,8	100,1	99,9	100,0
грудень	100,5	100,8	101,2	99,9	100,1	99,9
						До грудня <i>to December</i>
січень	100,2	100,3	100,4	99,3	100,4	99,9
лютий	100,1	100,1	100,8	98,4	100,4	99,8
березень	100,1	99,8	102,5	98,0	100,2	99,7
квітень	100,1	99,7	103,6	97,9	100,2	99,6
травень	100,2	99,7	104,3	97,8	100,1	99,3
червень	100,2	99,6	105,0	97,6	100,1	99,2
липень	100,1	99,3	105,9	97,0	100,1	99,2
серпень	99,4	97,8	107,0	96,5	100,2	99,3
вересень	99,4	97,7	107,4	96,4	100,2	99,3
жовтень	99,8	98,3	108,0	96,5	100,3	99,4
листопад	100,0	98,5	108,8	96,6	100,2	99,4
грудень	100,5	99,3	110,1	96,5	100,3	99,3

Класифікації індивідуального споживання за цілями
Classification of Individual Consumption by Purpose
(відсотків/
percent)

Охорона здоров'я/ Health	Транспорт/ Transport	Зв'язок/ Communi- cation	Відпочинок і культура/ Recreation and culture	Освіта/ Education	Ресторани та готелі/ Restaurants and hotels	Різні товари та послуги/ Miscella- neous goods and services	
--------------------------------	-------------------------	--------------------------------	--	----------------------	--	---	--

місяця/
month

100,1	99,7	99,9	99,9	100,1	100,1	100,8	January
100,5	100,1	99,9	100,1	100,2	100,1	100,1	February
100,5	100,5	100,0	100,0	100,2	100,1	100,1	March
100,2	100,2	100,0	100,0	100,0	100,2	98,7	April
100,2	100,0	101,1	99,9	100,0	100,2	99,6	May
100,2	100,5	100,0	99,9	100,4	100,4	100,2	June
100,2	100,3	100,0	100,1	100,2	100,4	100,2	July
100,2	100,3	100,0	100,1	100,0	100,0	100,0	August
100,2	100,1	100,0	99,8	101,2	99,9	100,2	September
100,4	100,2	99,8	99,9	100,0	99,9	100,2	October
100,2	99,8	100,0	100,0	100,1	100,0	100,5	November
100,1	99,6	100,0	100,0	99,8	100,1	101,9	December

попереднього року/
of previous year

100,1	99,7	99,9	99,9	100,1	100,1	100,8	January
100,6	99,8	99,8	100,0	100,3	100,2	100,9	February
101,1	100,3	99,8	100,0	100,5	100,3	101,0	March
101,3	100,5	99,8	100,0	100,5	100,5	99,7	April
101,5	100,5	100,9	99,9	100,5	100,7	99,3	May
101,7	101,0	100,9	99,8	100,9	101,1	99,5	June
101,9	101,3	100,9	99,9	101,1	101,5	99,7	July
102,1	101,6	100,9	100,0	101,1	101,5	99,7	August
102,3	101,7	100,9	99,8	102,3	101,4	99,9	September
102,7	101,9	100,7	99,7	102,3	101,3	100,1	October
102,9	101,7	100,7	99,7	102,4	101,3	100,6	November
103,0	101,3	100,7	99,7	102,2	101,4	102,5	December

	Індекс споживчих цін/ <i>Consumer price indices</i>	Продукти харчування та безал- когольні напої/ <i>Food and non- alcoholic beverages</i>	Алкоголь- ні напої, тютюнові вироби/ <i>Alcoholic beverages, tobacco</i>	Одяг і взуття/ <i>Clothing and footwear</i>	Житло, вода, електро- енергія, газ та інші види палива/ <i>Housing, water, electricity, gas and other fuels</i>	Предмети домашнього вжитку, побутова техніка та поточне утримання житла/ <i>Furnishings, household equipment and routine maintenance of the house</i>
--	--	--	--	---	--	--

2013

	До відповідного місяця <i>to corresponding month</i>					
січень	99,8	97,8	106,7	97,6	100,6	100,4
лютий	99,5	97,3	106,6	97,5	100,3	100,2
березень	99,2	96,8	107,5	97,4	99,8	100,0
квітень	99,2	96,9	107,6	97,3	100,3	99,8
травень	99,6	97,7	107,5	97,2	100,3	99,5
червень	99,9	98,2	107,8	97,2	100,3	99,4
липень	100,0	98,4	108,4	97,0	100,3	99,4
серпень	99,6	97,4	109,3	96,7	100,3	99,5
вересень	99,5	97,4	109,6	96,5	100,2	99,6
жовтень	99,9	98,2	109,7	96,5	100,2	99,7
листопад	100,2	98,6	109,6	96,5	100,4	99,5
грудень	100,5	99,3	110,1	96,5	100,3	99,3

	До відповідного періоду <i>to corresponding period</i>					
січень	99,8	97,8	106,7	97,6	100,6	100,4
січень-лютий	99,6	97,6	106,6	97,6	100,4	100,3
січень-березень	99,5	97,3	106,9	97,5	100,2	100,2
січень-квітень	99,4	97,2	107,1	97,5	100,2	100,1
січень-травень	99,5	97,3	107,2	97,4	100,3	100,0
січень-червень	99,5	97,5	107,3	97,4	100,3	99,9
січень-липень	99,6	97,6	107,5	97,3	100,3	99,8
січень-серпень	99,6	97,6	107,7	97,3	100,3	99,8
січень-вересень	99,6	97,6	107,9	97,2	100,3	99,8
січень-жовтень	99,6	97,6	108,1	97,1	100,3	99,7
січень-листопад	99,7	97,7	108,2	97,1	100,3	99,7
січень-грудень	99,7	97,8	108,4	97,0	100,3	99,7

Продовження табл. 1.2/
Table 1.2 is continued

Охорона здоров'я/ <i>Health</i>	Транспорт/ <i>Transport</i>	Зв'язок/ <i>Communication</i>	Відпочинок і культура/ <i>Recreation and culture</i>	Освіта/ <i>Education</i>	Ресторани та готелі/ <i>Restaurants and hotels</i>	Різні товари та послуги/ <i>Miscellaneous goods and services</i>	
------------------------------------	--------------------------------	----------------------------------	---	-----------------------------	---	---	--

попереднього року/
of previous year

102,0	103,6	101,3	100,1	104,1	102,6	102,4	<i>January</i>
102,1	103,6	101,2	99,9	103,7	102,5	102,1	<i>February</i>
102,3	102,7	101,3	99,6	103,8	102,4	102,0	<i>March</i>
101,9	100,7	101,4	99,6	103,7	102,3	102,2	<i>April</i>
101,7	100,3	102,3	99,7	103,7	102,0	101,8	<i>May</i>
101,6	101,4	102,4	99,7	104,0	101,8	101,8	<i>June</i>
101,7	102,0	100,9	99,9	104,0	101,8	101,8	<i>July</i>
102,2	102,3	100,9	99,9	103,9	101,6	101,9	<i>August</i>
102,5	102,0	100,9	99,7	102,4	101,5	102,0	<i>September</i>
102,9	102,0	100,7	99,6	102,3	101,4	101,9	<i>October</i>
102,9	101,7	100,7	99,6	102,4	101,3	102,0	<i>November</i>
103,0	101,3	100,7	99,7	102,2	101,4	102,5	<i>December</i>

попереднього року/
of previous year

102,0	103,6	101,3	100,1	104,1	102,6	102,4	<i>January</i>
102,1	103,6	101,2	100,0	103,9	102,6	102,2	<i>January-February</i>
102,2	103,3	101,3	99,9	103,9	102,5	102,2	<i>January-March</i>
102,1	102,6	101,3	99,8	103,9	102,5	102,2	<i>January-April</i>
102,0	102,2	101,5	99,8	103,8	102,4	102,1	<i>January-May</i>
101,9	102,0	101,7	99,8	103,9	102,3	102,0	<i>January-June</i>
101,9	102,0	101,5	99,8	103,9	102,2	102,0	<i>January-July</i>
102,0	102,1	101,5	99,8	103,9	102,1	102,0	<i>January-August</i>
102,0	102,1	101,4	99,8	103,7	102,1	102,0	<i>January-September</i>
102,1	102,1	101,3	99,8	103,6	102,0	102,0	<i>January-October</i>
102,2	102,0	101,3	99,8	103,5	101,9	102,0	<i>January-November</i>
102,3	102,0	101,2	99,7	103,4	101,9	102,0	<i>January-December</i>

	Індекс споживчих цін/ <i>Consumer price indices</i>	Продукти харчування та безал- когольні напої/ <i>Food and non- alcoholic beverages</i>	Алкогіль- ні напої, тютюнові вироби/ <i>Alcoholic beverages, tobacco</i>	Одяг і взуття/ <i>Clothing and footwear</i>	Житло, вода, електро- енергія, газ та інші види палива/ <i>Housing, water, electricity, gas and other fuels</i>	Предмети домашнього вжитку, побутова техніка та поточне утримання житла/ <i>Furnishings, household equipment and routine maintenance of the house</i>
2014						
						До попереднього <i>to previous</i>
січень	100,2	100,4	101,1	98,3	100,3	100,0
лютий	100,6	101,2	100,9	95,1	100,2	100,7
березень	102,2	102,4	100,7	106,2	100,2	101,7
квітень	103,3	104,2	101,1	102,7	100,2	103,5
травень	103,8	103,6	101,4	100,4	112,8	102,8
червень	101,0	100,7	102,0	98,2	101,7	102,2
липень	100,4	99,3	102,8	96,8	104,0	101,1
серпень	100,8	99,9	104,0	99,2	101,6	101,2
вересень	102,9	102,9	103,8	107,9	101,6	102,2
жовтень	102,4	102,6	102,5	106,4	102,2	102,6
листопад	101,9	101,3	101,2	102,4	104,4	103,1
грудень	103,0	104,0	101,8	100,9	101,3	103,8
						До грудня <i>to December</i>
січень	100,2	100,4	101,1	98,3	100,3	100,0
лютий	100,8	101,6	102,0	93,5	100,5	100,7
березень	103,0	104,0	102,7	99,3	100,7	102,4
квітень	106,4	108,4	103,9	102,0	100,9	106,0
травень	110,5	112,3	105,3	102,4	113,8	109,0
червень	111,6	113,1	107,4	100,5	115,8	111,4
липень	112,0	112,3	110,4	97,3	120,4	112,6
серпень	112,9	112,2	114,8	96,5	122,3	113,9
вересень	116,2	115,5	119,2	104,2	124,3	116,4
жовтень	119,0	118,5	122,2	110,8	127,0	119,5
листопад	121,2	120,0	123,6	113,5	132,6	123,2
грудень	124,9	124,8	125,9	114,5	134,3	127,9

Продовження табл. 1.2/
Table 1.2 is continued

Охорона здоров'я/ <i>Health</i>	Транспорт/ <i>Transport</i>	Зв'язок/ <i>Communication</i>	Відпочинок і культура/ <i>Recreation and culture</i>	Освіта/ <i>Education</i>	Ресторани та готелі/ <i>Restaurants and hotels</i>	Різні товари та послуги/ <i>Miscellaneous goods and services</i>	
місяця/ <i>month</i>							
100,2	100,4	100,0	100,2	100,1	100,0	100,4	<i>January</i>
100,9	102,0	100,0	101,2	100,4	100,5	100,3	<i>February</i>
102,3	105,7	100,1	102,4	100,0	100,8	100,1	<i>March</i>
105,8	110,1	100,1	102,7	100,2	101,3	100,6	<i>April</i>
103,1	103,6	100,2	101,0	100,0	101,2	102,5	<i>May</i>
102,5	101,9	99,7	101,6	100,9	101,5	103,2	<i>June</i>
101,2	100,7	99,9	101,5	100,1	101,3	102,0	<i>July</i>
101,5	103,9	100,1	101,9	100,1	100,9	101,4	<i>August</i>
102,0	103,3	101,0	102,0	102,2	100,5	101,9	<i>September</i>
102,0	99,3	100,9	101,4	100,4	102,0	102,6	<i>October</i>
102,4	102,0	100,2	102,8	100,1	101,5	102,9	<i>November</i>
102,7	102,8	100,2	103,7	100,1	101,7	104,3	<i>December</i>
попереднього року/ <i>of previous year</i>							
100,2	100,4	100,0	100,2	100,1	100,0	100,4	<i>January</i>
101,1	102,4	100,0	101,4	100,5	100,5	100,7	<i>February</i>
103,4	108,2	100,1	103,8	100,5	101,3	100,8	<i>March</i>
109,4	119,2	100,2	106,6	100,7	102,6	101,4	<i>April</i>
112,8	123,5	100,4	107,7	100,7	103,9	103,9	<i>May</i>
115,6	125,8	100,1	109,4	101,6	105,4	107,3	<i>June</i>
117,0	126,7	100,0	111,1	101,7	106,8	109,4	<i>July</i>
118,8	131,6	100,1	113,2	101,8	107,7	110,9	<i>August</i>
121,2	136,0	101,1	115,4	104,1	108,3	113,1	<i>September</i>
123,6	135,0	102,0	117,1	104,5	110,4	116,0	<i>October</i>
126,5	137,7	102,2	120,3	104,6	112,1	119,4	<i>November</i>
130,0	141,6	102,4	124,8	104,7	114,0	124,5	<i>December</i>

	Індекс споживчих цін/ <i>Consumer price indices</i>	Продукти харчування та безал- когольні напої/ <i>Food and non- alcoholic beverages</i>	Алкоголь- ні напої, тютюнові вироби/ <i>Alcoholic beverages, tobacco</i>	Одяг і взуття/ <i>Clothing and footwear</i>	Житло, вода, електро- енергія, газ та інші види палива/ <i>Housing, water, electricity, gas and other fuels</i>	Предмети домашнього вжитку, побутова техніка та поточне утримання житла/ <i>Furnishings, household equipment and routine maintenance of the house</i>
--	--	--	--	---	--	--

2014

	До відповідного місяця <i>to corresponding month</i>					
січень	100,5	99,6	110,9	95,8	100,2	99,4
лютий	101,2	101,0	111,5	91,8	100,4	100,2
березень	103,4	103,7	110,4	98,0	100,8	102,0
квітень	106,9	108,2	110,5	100,7	101,1	105,7
травень	110,9	112,1	111,3	101,2	114,2	109,0
червень	112,0	113,0	112,8	99,6	116,0	111,5
липень	112,6	112,5	114,9	97,0	120,6	112,7
серпень	114,2	114,0	118,3	96,7	122,4	113,9
вересень	117,5	117,4	122,3	104,5	124,4	116,4
жовтень	119,8	119,8	124,8	110,9	127,0	119,4
листопад	121,8	121,0	125,1	113,4	132,7	123,1
грудень	124,9	124,8	125,9	114,5	134,3	127,9

	До відповідного періоду <i>to corresponding period</i>					
січень	100,5	99,6	110,9	95,8	100,2	99,4
січень-лютий	100,8	100,3	111,2	93,8	100,3	99,8
січень-березень	101,7	101,4	110,9	95,2	100,5	100,5
січень-квітень	103,0	103,1	110,8	96,6	100,6	101,8
січень-травень	104,6	104,9	110,9	97,5	103,3	103,2
січень-червень	105,8	106,2	111,2	97,9	105,4	104,6
січень-липень	106,8	107,1	111,8	97,7	107,6	105,8
січень-серпень	107,7	108,0	112,6	97,6	109,5	106,8
січень-вересень	108,8	109,0	113,7	98,4	111,1	107,9
січень-жовтень	109,9	110,1	114,9	99,6	112,7	109,0
січень-листопад	111,0	111,1	115,8	100,8	114,5	110,3
січень-грудень	112,1	112,2	116,7	102,0	116,2	111,7

Продовження табл. 1.2/
Table 1.2 is continued

Охорона здоров'я/ <i>Health</i>	Транспорт/ <i>Transport</i>	Зв'язок/ <i>Communication</i>	Відпочинок і культура/ <i>Recreation and culture</i>	Освіта/ <i>Education</i>	Ресторани та готелі/ <i>Restaurants and hotels</i>	Різні товари та послуги/ <i>Miscellaneous goods and services</i>	
------------------------------------	--------------------------------	----------------------------------	---	-----------------------------	---	---	--

попереднього року/
of previous year

103,2	102,0	100,8	100,0	102,3	101,3	102,1	<i>January</i>
103,7	104,0	100,9	101,1	102,5	101,7	102,3	<i>February</i>
105,5	109,3	101,0	103,5	102,3	102,4	102,3	<i>March</i>
111,4	120,1	101,1	106,3	102,5	103,5	104,4	<i>April</i>
114,6	124,5	100,2	107,5	102,5	104,7	107,4	<i>May</i>
117,3	126,2	99,9	109,3	102,9	105,8	110,6	<i>June</i>
118,4	126,7	99,8	110,8	102,8	106,9	112,6	<i>July</i>
120,0	131,2	99,9	112,8	102,9	107,8	114,2	<i>August</i>
122,1	135,6	100,9	115,3	103,9	108,5	116,1	<i>September</i>
124,0	134,2	102,0	117,1	104,4	110,7	118,9	<i>October</i>
126,7	137,2	102,2	120,3	104,4	112,2	121,7	<i>November</i>
130,0	141,6	102,4	124,8	104,7	114,0	124,5	<i>December</i>

попереднього року/
of previous year

103,2	102,0	100,8	100,0	102,3	101,3	102,1	<i>January</i>
103,5	103,0	100,8	100,5	102,4	101,5	102,2	<i>January-February</i>
104,1	105,1	100,9	101,5	102,4	101,8	102,2	<i>January-March</i>
106,0	108,9	100,9	102,7	102,4	102,2	102,8	<i>January-April</i>
107,7	112,0	100,8	103,7	102,4	102,7	103,7	<i>January-May</i>
109,3	114,4	100,6	104,6	102,5	103,3	104,8	<i>January-June</i>
110,6	116,2	100,5	105,5	102,6	103,8	105,9	<i>January-July</i>
111,8	118,1	100,4	106,4	102,6	104,3	107,0	<i>January-August</i>
113,0	120,0	100,5	107,4	102,8	104,8	108,0	<i>January-September</i>
114,1	121,5	100,6	108,4	102,9	105,4	109,1	<i>January-October</i>
115,2	122,9	100,8	109,5	103,1	106,0	110,2	<i>January-November</i>
116,5	124,5	100,9	110,7	103,2	106,7	111,4	<i>January-December</i>

	Індекс споживчих цін/ <i>Consumer price indices</i>	Продукти харчування та безал- когольні напої/ <i>Food and non- alcoholic beverages</i>	Алкогіль- ні напої, тютюнові вироби/ <i>Alcoholic beverages, tobacco</i>	Одяг і взуття/ <i>Clothing and footwear</i>	Житло, вода, електро- енергія, газ та інші види палива/ <i>Housing, water, electricity, gas and other fuels</i>	Предмети домашнього вжитку, побутова техніка та поточне утримання житла/ <i>Furnishings, household equipment and routine maintenance of the house</i>
2015						
						До попереднього <i>to previous</i>
січень	103,1	104,7	104,6	98,1	100,5	103,4
лютий	105,3	105,7	103,4	102,2	101,6	107,2
березень	110,8	115,6	103,3	113,5	101,1	110,4
квітень	114,0	104,4	101,8	104,6	209,7	104,9
травень	102,2	103,1	102,2	101,0	101,2	102,1
червень	100,4	100,0	102,5	98,2	101,2	100,4
липень	99,0	98,0	101,7	95,3	100,2	100,6
серпень	99,2	98,3	101,1	98,8	100,2	100,2
вересень	102,3	101,2	102,2	118,3	102,4	100,6
жовтень	98,7	101,1	100,5	103,6	86,2	101,0
листопад	102,0	102,5	99,4	100,8	103,3	100,6
грудень	100,7	101,7	98,1	98,3	100,0	100,3
						До грудня <i>to December</i>
січень	103,1	104,7	104,6	98,1	100,5	103,4
лютий	108,6	110,7	108,2	100,3	102,1	110,8
березень	120,3	127,9	111,7	113,8	103,2	122,4
квітень	137,1	133,6	113,7	119,0	216,5	128,4
травень	140,1	137,7	116,2	120,2	219,1	131,1
червень	140,7	137,7	119,1	118,1	221,7	131,6
липень	139,3	134,9	121,2	112,5	222,1	132,4
серпень	138,2	132,7	122,5	111,2	222,6	132,6
вересень	141,4	134,2	125,2	131,5	227,9	133,4
жовтень	139,5	135,7	125,8	136,2	196,5	134,8
листопад	142,3	139,1	125,1	137,3	203,0	135,6
грудень	143,3	141,5	122,7	135,0	203,0	136,0

Продовження табл. 1.2/
Table 1.2 is continued

Охорона здоров'я/ <i>Health</i>	Транспорт/ <i>Transport</i>	Зв'язок/ <i>Communi- cation</i>	Відпочинок і культура/ <i>Recreation and culture</i>	Освіта/ <i>Education</i>	Ресторани та готелі/ <i>Restaurants and hotels</i>	Різні товари та послуги/ <i>Miscella- neous goods and services</i>	
місяця/ <i>month</i>							
103,0	101,2	100,6	103,5	102,5	101,5	102,5	<i>January</i>
104,5	116,4	100,9	108,6	104,1	102,5	103,6	<i>February</i>
109,7	107,4	101,7	109,1	102,0	106,3	105,8	<i>March</i>
104,0	95,7	100,0	102,1	101,8	102,9	104,9	<i>April</i>
101,4	100,2	100,6	101,2	101,5	101,5	104,3	<i>May</i>
99,9	101,1	100,1	101,4	101,5	101,4	101,2	<i>June</i>
100,6	100,2	100,1	101,5	100,7	101,4	101,0	<i>July</i>
100,4	99,7	100,1	101,0	100,1	100,6	100,6	<i>August</i>
100,5	98,4	100,6	100,8	106,9	100,4	100,9	<i>September</i>
100,5	99,4	101,7	100,9	100,5	101,2	100,8	<i>October</i>
100,6	100,6	100,4	102,0	100,3	100,7	101,1	<i>November</i>
101,1	99,9	100,0	100,9	100,2	100,9	101,1	<i>December</i>
попереднього року/ <i>of previous year</i>							
103,0	101,2	100,6	103,5	102,5	101,5	102,5	<i>January</i>
107,6	117,8	101,5	112,4	106,7	104,0	106,2	<i>February</i>
118,1	126,5	103,2	122,6	108,8	110,6	112,3	<i>March</i>
122,8	121,1	103,2	125,2	110,8	113,8	117,9	<i>April</i>
124,5	121,3	103,9	126,7	112,5	115,5	122,9	<i>May</i>
124,4	122,7	104,0	128,5	114,1	117,1	124,4	<i>June</i>
125,1	122,9	104,1	130,4	114,9	118,8	125,6	<i>July</i>
125,6	122,5	104,2	131,7	115,1	119,5	126,4	<i>August</i>
126,3	120,6	104,8	132,8	123,0	120,0	127,5	<i>September</i>
126,9	119,8	106,6	134,0	123,6	121,4	128,6	<i>October</i>
127,7	120,6	107,0	136,6	124,0	122,2	130,0	<i>November</i>
129,1	120,4	107,0	137,9	124,2	123,3	131,4	<i>December</i>

	Індекс споживчих цін/ <i>Consumer price indices</i>	Продукти харчування та безал- когольні напої/ <i>Food and non- alcoholic beverages</i>	Алкоголь- ні напої, тютюнові вироби/ <i>Alcoholic beverages, tobacco</i>	Одяг і взуття/ <i>Clothing and footwear</i>	Житло, вода, електро- енергія, газ та інші види палива/ <i>Housing, water, electricity, gas and other fuels</i>	Предмети домашнього вжитку, побутова техніка та поточне утримання житла/ <i>Furnishings, household equipment and routine maintenance of the house</i>
--	--	--	--	---	--	--

2015

					До відповідного місяця <i>to corresponding month</i>	
січень	128,5	130,1	130,2	114,3	134,6	132,2
лютий	134,5	135,9	133,5	122,8	136,5	140,7
березень	145,8	153,4	136,9	131,2	137,7	152,8
квітень	160,9	153,7	137,9	133,7	288,2	154,8
травень	158,4	153,0	138,9	134,5	258,5	153,8
червень	157,5	151,9	139,6	134,5	257,2	151,1
липень	155,3	149,9	138,1	132,4	247,8	150,3
серпень	152,8	147,5	134,3	131,9	244,4	148,8
вересень	151,9	145,1	132,2	144,6	246,4	146,5
жовтень	146,4	143,0	129,6	140,8	207,8	144,2
листопад	146,6	144,7	127,3	138,6	205,6	140,7
грудень	143,3	141,5	122,7	135,0	203,0	136,0

					До відповідного періоду <i>to corresponding period</i>	
січень	128,5	130,1	130,2	114,3	134,6	132,2
січень-лютий	131,5	133,0	131,9	118,4	135,5	136,5
січень-березень	136,3	140,0	133,5	122,8	136,2	142,0
січень-квітень	142,7	143,6	134,6	125,6	174,3	145,3
січень-травень	146,0	145,6	135,5	127,4	192,9	147,1
січень-червень	148,1	146,7	136,2	128,6	204,7	147,8
січень-липень	149,1	147,2	136,5	129,2	211,6	148,2
січень-серпень	149,6	147,2	136,2	129,5	216,2	148,3
січень-вересень	149,9	147,0	135,7	131,2	219,9	148,1
січень-жовтень	149,5	146,6	135,0	132,3	218,6	147,6
січень-листопад	149,2	146,4	134,2	132,9	217,2	146,9
січень-грудень	148,7	145,9	133,2	133,1	215,8	145,9

Продовження табл. 1.2/
Table 1.2 is continued

Охорона здоров'я/ <i>Health</i>	Транспорт/ <i>Transport</i>	Зв'язок/ <i>Communication</i>	Відпочинок і культура/ <i>Recreation and culture</i>	Освіта/ <i>Education</i>	Ресторани та готелі/ <i>Restaurants and hotels</i>	Різні товари та послуги/ <i>Miscellaneous goods and services</i>	
------------------------------------	--------------------------------	----------------------------------	---	-----------------------------	---	---	--

попереднього року/
of previous year

133,6	142,7	103,0	128,9	107,2	115,7	127,1	January
138,4	162,9	104,0	138,3	111,1	118,0	131,3	February
148,4	165,5	105,6	147,4	113,4	124,5	138,7	March
145,8	143,8	105,5	146,5	115,2	126,4	144,7	April
143,4	139,1	105,9	146,8	116,9	126,8	147,2	May
139,8	138,0	106,4	146,5	117,6	126,7	144,4	June
139,0	137,3	106,6	146,5	118,3	126,8	143,0	July
137,5	131,8	106,6	145,2	118,3	126,4	141,8	August
135,4	125,5	106,2	143,5	123,7	126,3	140,4	September
133,5	125,7	107,0	142,8	123,9	125,3	138,0	October
131,1	123,9	107,2	141,7	124,1	124,3	135,6	November
129,1	120,4	107,0	137,9	124,2	123,3	131,4	December

попереднього року/
of previous year

133,6	142,7	103,0	128,9	107,2	115,7	127,1	January
136,0	152,9	103,5	133,6	109,2	116,9	129,2	January-February
140,2	157,3	104,2	138,3	110,6	119,4	132,4	January-March
141,7	153,5	104,5	140,4	111,7	121,2	135,5	January-April
142,1	150,3	104,8	141,8	112,8	122,3	137,9	January-May
141,7	148,1	105,1	142,6	113,6	123,1	139,0	January-June
141,2	146,4	105,3	143,2	114,3	123,6	139,6	January-July
140,7	144,3	105,4	143,4	114,8	124,0	139,9	January-August
140,1	141,9	105,5	143,5	115,8	124,3	140,0	January-September
139,4	140,1	105,7	143,4	116,6	124,4	139,7	January-October
138,5	138,5	105,8	143,2	117,3	124,4	139,3	January-November
137,6	136,8	105,9	142,7	117,9	124,3	138,6	January-December

	Індекс споживчих цін/ <i>Consumer price indices</i>	Продукти харчування та безал- когольні напої/ <i>Food and non- alcoholic beverages</i>	Алкоголь- ні напої, тютюнові вироби/ <i>Alcoholic beverages, tobacco</i>	Одяг і взуття/ <i>Clothing and footwear</i>	Житло, вода, електро- енергія, газ та інші види палива/ <i>Housing, water, electricity, gas and other fuels</i>	Предмети домашнього вжитку, побутова техніка та поточне утримання житла/ <i>Furnishings, household equipment and routine maintenance of the house</i>
2016						
						До попереднього <i>to previous</i>
січень	100,9	102,2	98,1	95,6	100,7	100,5
лютий	99,6	99,3	98,7	98,0	100,3	100,8
березень	101,0	99,3	101,3	110,7	102,9	100,7
квітень	103,5	100,1	102,8	101,7	120,1	100,3
травень	100,1	100,2	103,3	100,0	98,0	100,2
червень	99,8	99,4	102,7	98,0	100,1	100,3
липень	99,9	99,1	102,5	96,5	101,7	100,3
серпень	99,7	99,0	102,4	96,7	100,7	99,9
вересень	101,8	100,3	102,1	110,3	103,7	100,5
жовтень	102,8	101,8	102,2	102,5	107,5	100,3
листопад	101,8	101,0	101,3	99,5	105,3	100,2
грудень	100,9	101,6	103,2	97,2	100,0	100,1
						До грудня <i>to December</i>
січень	100,9	102,2	98,1	95,6	100,7	100,5
лютий	100,5	101,5	96,8	93,7	101,0	101,3
березень	101,5	100,8	98,1	103,7	103,9	102,0
квітень	105,1	100,9	100,8	105,5	124,8	102,3
травень	105,2	101,1	104,2	105,5	122,3	102,5
червень	104,9	100,5	107,0	103,4	122,4	102,8
липень	104,8	99,6	109,6	99,7	124,5	103,1
серпень	104,5	98,6	112,3	96,5	125,4	103,0
вересень	106,4	98,9	114,6	106,4	130,0	103,6
жовтень	109,4	100,6	117,2	109,1	139,8	103,9
листопад	111,4	101,7	118,7	108,5	147,2	104,1
грудень	112,4	103,3	122,5	105,5	147,2	104,2

Продовження табл. 1.2/
Table 1.2 is continued

Охорона здоров'я/ <i>Health</i>	Транспорт/ <i>Transport</i>	Зв'язок/ <i>Communi- cation</i>	Відпочинок і культура/ <i>Recreation and culture</i>	Освіта/ <i>Education</i>	Ресторани та готелі/ <i>Restaurants and hotels</i>	Різні товари та послуги/ <i>Miscella- neous goods and services</i>	
місяця/ <i>month</i>							
101,2	99,6	100,3	100,8	102,5	101,1	100,7	January
101,6	100,0	100,1	101,3	101,0	101,3	100,3	February
101,0	101,0	100,1	101,8	100,9	100,7	100,0	March
100,7	102,4	100,5	100,2	100,3	100,8	99,0	April
100,6	102,8	100,1	98,2	100,7	100,4	100,3	May
100,3	101,2	100,0	99,9	101,1	100,9	100,4	June
100,2	100,4	99,9	100,3	100,5	101,3	100,5	July
100,3	100,2	100,0	100,5	99,8	100,6	100,4	August
100,6	100,7	100,1	100,9	105,3	100,0	100,5	September
100,5	100,8	100,0	100,3	100,5	101,9	100,9	October
100,3	101,1	100,1	100,8	100,3	100,7	101,3	November
100,2	100,7	102,8	99,5	100,1	100,8	101,4	December
попереднього року/ <i>of previous year</i>							
101,2	99,6	100,3	100,8	102,5	101,1	100,7	January
102,8	99,6	100,4	102,1	103,5	102,4	101,0	February
103,8	100,6	100,5	103,9	104,5	103,1	101,0	March
104,6	103,0	101,0	104,2	104,8	104,0	100,0	April
105,2	105,9	101,1	102,3	105,5	104,4	100,3	May
105,5	107,2	101,1	102,2	106,7	105,3	100,7	June
105,7	107,6	101,0	102,5	107,2	106,7	101,2	July
106,0	107,8	101,0	103,0	107,0	107,3	101,6	August
106,7	108,6	101,1	103,9	112,7	107,3	102,1	September
107,2	109,4	101,1	104,2	113,2	109,4	103,0	October
107,5	110,6	101,2	105,1	113,6	110,1	104,4	November
107,8	111,4	104,0	104,5	113,7	111,0	105,8	December

	Індекс споживчих цін/ <i>Consumer price indices</i>	Продукти харчування та безал- когольні напої/ <i>Food and non- alcoholic beverages</i>	Алкоголь- ні напої, тютюнові вироби/ <i>Alcoholic beverages, tobacco</i>	Одяг і взуття/ <i>Clothing and footwear</i>	Житло, вода, електро- енергія, газ та інші види палива/ <i>Housing, water, electricity, gas and other fuels</i>	Предмети домашнього вжитку, побутова техніка та поточне утримання житла/ <i>Furnishings, household equipment and routine maintenance of the house</i>
--	--	--	--	---	--	--

2016

					До відповідного місяця <i>to corresponding month</i>	
січень	140,3	138,1	115,1	131,5	203,4	132,2
лютий	132,7	129,7	109,8	126,1	200,8	124,3
березень	120,9	111,4	107,7	123,0	204,3	113,4
квітень	109,8	106,9	108,8	119,6	117,0	108,4
травень	107,5	103,9	109,9	118,4	113,3	106,4
червень	106,9	103,2	110,2	118,2	112,1	106,3
липень	107,9	104,4	111,0	119,7	113,8	106,0
серпень	108,4	105,1	112,4	117,1	114,3	105,6
вересень	107,9	104,2	112,3	109,2	115,8	105,5
жовтень	112,4	104,9	114,2	108,1	144,4	104,8
листопад	112,1	103,4	116,4	106,7	147,2	104,4
грудень	112,4	103,3	122,5	105,5	147,2	104,2

					До відповідного періоду <i>to corresponding period</i>	
січень	140,3	138,1	115,1	131,5	203,4	132,2
січень-лютий	136,4	133,8	112,4	128,8	202,1	128,1
січень-березень	130,8	125,5	110,8	126,7	202,8	122,7
січень-квітень	124,6	120,3	110,3	124,7	167,3	118,8
січень-травень	120,7	116,6	110,2	123,4	151,3	116,1
січень-червень	118,1	114,1	110,2	122,5	142,3	114,3
січень-липень	116,5	112,7	110,3	122,1	137,0	113,0
січень-серпень	115,4	111,7	110,6	121,4	133,4	112,0
січень-вересень	114,5	110,8	110,8	119,9	130,9	111,2
січень-жовтень	114,3	110,2	111,2	118,5	132,4	110,6
січень-листопад	114,1	109,5	111,7	117,2	133,9	110,0
січень-грудень	113,9	109,0	112,6	116,1	135,1	109,4

Продовження табл. 1.2/
Table 1.2 is continued

Охорона здоров'я/ <i>Health</i>	Транспорт/ <i>Transport</i>	Зв'язок/ <i>Communication</i>	Відпочинок і культура/ <i>Recreation and culture</i>	Освіта/ <i>Education</i>	Ресторани та готелі/ <i>Restaurants and hotels</i>	Різні товари та послуги/ <i>Miscellaneous goods and services</i>	
------------------------------------	--------------------------------	----------------------------------	---	-----------------------------	---	---	--

попереднього року/
of previous year

126,8	118,5	106,7	134,3	124,2	122,9	129,1	<i>January</i>
123,3	101,8	105,8	125,2	120,5	121,4	125,0	<i>February</i>
113,5	95,8	104,2	116,9	119,2	115,0	118,1	<i>March</i>
109,9	102,5	104,7	114,7	117,5	112,7	111,5	<i>April</i>
109,0	105,1	104,2	111,3	116,5	111,5	107,2	<i>May</i>
109,5	105,2	104,1	109,6	116,1	110,9	106,4	<i>June</i>
109,0	105,4	103,9	108,3	115,9	110,8	105,8	<i>July</i>
108,9	106,0	103,7	107,8	115,5	110,8	105,6	<i>August</i>
109,0	108,5	103,2	107,9	113,8	110,4	105,2	<i>September</i>
109,0	110,0	101,5	107,3	113,8	111,1	105,3	<i>October</i>
108,7	110,5	101,2	106,0	113,8	111,1	105,5	<i>November</i>
107,8	111,4	104,0	104,5	113,7	111,0	105,8	<i>December</i>

попереднього року/
of previous year

126,8	118,5	106,7	134,3	124,2	122,9	129,1	<i>January</i>
125,0	109,6	106,3	129,6	122,3	122,1	127,0	<i>January-February</i>
120,9	104,5	105,5	125,0	121,3	119,6	123,9	<i>January-March</i>
117,9	104,0	105,3	122,2	120,3	117,8	120,6	<i>January-April</i>
116,0	104,2	105,1	119,9	119,5	116,5	117,6	<i>January-May</i>
114,8	104,4	104,9	118,0	118,9	115,5	115,6	<i>January-June</i>
114,0	104,5	104,8	116,5	118,5	114,8	114,1	<i>January-July</i>
113,3	104,7	104,6	115,4	118,1	114,2	112,9	<i>January-August</i>
112,8	105,1	104,5	114,5	117,6	113,8	112,0	<i>January-September</i>
112,4	105,6	104,2	113,7	117,1	113,5	111,3	<i>January-October</i>
112,0	106,1	103,9	113,0	116,8	113,3	110,7	<i>January-November</i>
111,7	106,5	103,9	112,2	116,5	113,1	110,3	<i>January-December</i>

	Індекс споживчих цін/ <i>Consumer price indices</i>	Продукти харчування та безал- когольні напої/ <i>Food and non- alcoholic beverages</i>	Алкоголь- ні напої, тютюнові вироби/ <i>Alcoholic beverages, tobacco</i>	Одяг і взуття/ <i>Clothing and footwear</i>	Житло, вода, електро- енергія, газ та інші види палива/ <i>Housing, water, electricity, gas and other fuels</i>	Предмети домашнього вжитку, побутова техніка та поточне утримання житла/ <i>Furnishings, household equipment and routine maintenance of the house</i>
2017						
						До попереднього <i>to previous</i>
січень	101,1	101,9	101,2	95,7	100,3	100,4
лютий	101,0	101,5	101,7	97,2	100,2	100,2
березень	101,8	101,1	101,3	110,5	105,0	100,1
квітень	100,9	101,2	101,3	100,9	100,5	100,3
травень	101,3	102,3	102,7	99,0	100,8	100,2
червень	101,6	103,3	102,6	97,5	100,5	100,0
липень	100,2	100,3	101,6	95,6	100,6	100,1
серпень	99,9	99,4	101,4	97,6	100,3	99,9
вересень	102,0	102,0	102,7	108,9	100,4	100,7
жовтень	101,2	101,1	101,3	102,4	100,5	100,3
листопад	100,9	100,9	100,6	99,3	100,8	100,7
грудень	101,0	101,5	100,6	97,6	100,3	100,2
						До грудня <i>to December</i>
січень	101,1	101,9	101,2	95,7	100,3	100,4
лютий	102,1	103,4	102,9	93,0	100,5	100,6
березень	103,9	104,6	104,3	102,8	105,5	100,7
квітень	104,9	105,8	105,6	103,7	106,1	101,0
травень	106,2	108,3	108,5	102,7	106,9	101,2
червень	107,9	111,8	111,3	100,1	107,4	101,2
липень	108,2	112,2	113,1	95,7	108,1	101,3
серпень	108,1	111,5	114,6	93,4	108,4	101,2
вересень	110,2	113,7	117,7	101,7	108,8	101,9
жовтень	111,5	115,0	119,3	104,2	109,4	102,2
листопад	112,5	116,0	120,0	103,4	110,3	102,9
грудень	113,7	117,7	120,7	100,9	110,6	103,1

Продовження табл. 1.2/
Table 1.2 is continued

Охорона здоров'я/ <i>Health</i>	Транспорт/ <i>Transport</i>	Зв'язок/ <i>Communi- cation</i>	Відпочинок і культура/ <i>Recreation and culture</i>	Освіта/ <i>Education</i>	Ресторани та готелі/ <i>Restaurants and hotels</i>	Різні товари та послуги/ <i>Miscella- neous goods and services</i>	
місяця/ <i>month</i>							
100,6	102,7	100,4	100,5	101,1	101,6	100,7	<i>January</i>
100,8	102,0	100,5	101,3	100,4	101,2	100,8	<i>February</i>
100,4	100,7	102,5	100,8	100,2	100,9	99,6	<i>March</i>
100,5	101,4	102,7	100,3	100,0	100,9	98,1	<i>April</i>
100,7	100,5	100,1	99,7	100,1	100,8	99,9	<i>May</i>
100,5	99,8	100,0	100,3	100,4	101,5	100,7	<i>June</i>
100,5	100,0	99,9	100,2	100,1	101,6	100,3	<i>July</i>
100,2	100,8	100,0	100,0	100,1	101,1	100,4	<i>August</i>
100,5	101,5	100,4	100,3	112,0	101,4	100,8	<i>September</i>
101,0	102,4	100,8	100,7	100,2	101,9	100,2	<i>October</i>
100,8	102,0	100,9	100,2	100,0	101,4	102,8	<i>November</i>
100,8	101,8	100,6	100,1	100,0	101,8	103,1	<i>December</i>
попереднього року/ <i>of previous year</i>							
100,6	102,7	100,4	100,5	101,1	101,6	100,7	<i>January</i>
101,4	104,8	100,9	101,8	101,5	102,8	101,5	<i>February</i>
101,8	105,5	103,4	102,6	101,7	103,7	101,1	<i>March</i>
102,3	107,0	106,2	102,9	101,7	104,7	99,2	<i>April</i>
103,0	107,5	106,3	102,6	101,8	105,5	99,1	<i>May</i>
103,6	107,3	106,3	102,9	102,2	107,1	99,8	<i>June</i>
104,1	107,3	106,2	103,1	102,3	108,8	100,1	<i>July</i>
104,3	108,1	106,2	103,1	102,4	110,0	100,5	<i>August</i>
104,8	109,8	106,6	103,4	114,7	111,5	101,3	<i>September</i>
105,8	112,4	107,5	104,2	114,9	113,7	101,5	<i>October</i>
106,7	114,6	108,5	104,4	114,9	115,3	104,3	<i>November</i>
107,5	116,7	109,1	104,5	114,9	117,3	107,6	<i>December</i>

	Індекс споживчих цін/ <i>Consumer price indices</i>	Продукти харчування та безал- когольні напої/ <i>Food and non- alcoholic beverages</i>	Алкоголь- ні напої, тютюнові вироби/ <i>Alcoholic beverages, tobacco</i>	Одяг і взуття/ <i>Clothing and footwear</i>	Житло, вода, електро- енергія, газ та інші види палива/ <i>Housing, water, electricity, gas and other fuels</i>	Предмети домашнього вжитку, побутова техніка та поточне утримання житла/ <i>Furnishings, household equipment and routine maintenance of the house</i>
--	--	--	--	---	--	--

2017

					До відповідного місяця <i>to corresponding month</i>	
січень	112,6	103,0	126,3	105,6	146,6	104,1
лютий	114,2	105,3	130,2	104,7	146,5	103,5
березень	115,1	107,2	130,2	104,5	149,5	102,8
квітень	112,2	108,3	128,3	103,7	125,1	102,8
травень	113,5	110,6	127,5	102,7	128,6	102,8
червень	115,6	115,0	127,4	102,1	129,2	102,5
липень	115,9	116,3	126,3	101,2	127,8	102,3
серпень	116,2	116,8	125,1	102,1	127,3	102,3
вересень	116,4	118,8	125,8	100,8	123,2	102,5
жовтень	114,6	118,0	124,7	100,7	115,2	102,5
листопад	113,6	117,9	123,8	100,5	110,3	103,0
грудень	113,7	117,7	120,7	100,9	110,6	103,1

					До відповідного періоду <i>to corresponding period</i>	
січень	112,6	103,0	126,3	105,6	146,6	104,1
січень-лютий	113,4	104,1	128,3	105,2	146,5	103,8
січень-березень	113,9	105,1	128,9	104,9	147,5	103,4
січень-квітень	113,5	105,9	128,7	104,6	141,0	103,3
січень-травень	113,5	106,9	128,5	104,2	138,3	103,2
січень-червень	113,8	108,2	128,3	103,9	136,6	103,1
січень-липень	114,1	109,3	128,0	103,5	135,2	103,0
січень-серпень	114,4	110,3	127,6	103,3	134,2	102,9
січень-вересень	114,6	111,2	127,4	103,0	132,8	102,9
січень-жовтень	114,6	111,9	127,1	102,8	130,7	102,8
січень-листопад	114,5	112,4	126,8	102,6	128,5	102,8
січень-грудень	114,4	112,9	126,2	102,4	126,7	102,9

Продовження табл. 1.2/
Table 1.2 is continued

Охорона здоров'я/ <i>Health</i>	Транспорт/ <i>Transport</i>	Зв'язок/ <i>Communication</i>	Відпочинок і культура/ <i>Recreation and culture</i>	Освіта/ <i>Education</i>	Ресторани та готелі/ <i>Restaurants and hotels</i>	Різні товари та послуги/ <i>Miscellaneous goods and services</i>	
------------------------------------	--------------------------------	----------------------------------	---	-----------------------------	---	---	--

попереднього року/
of previous year

107,1	114,9	104,1	104,2	112,1	111,6	105,8	<i>January</i>
106,3	117,2	104,6	104,2	111,5	111,4	106,4	<i>February</i>
105,6	116,8	107,1	103,2	110,7	111,7	105,9	<i>March</i>
105,4	115,7	109,4	103,3	110,3	111,8	105,0	<i>April</i>
105,5	113,1	109,4	104,9	109,7	112,2	104,5	<i>May</i>
105,7	111,5	109,4	105,3	108,9	112,9	104,9	<i>June</i>
106,1	111,1	109,4	105,2	108,5	113,2	104,7	<i>July</i>
106,0	111,8	109,4	104,7	108,8	113,8	104,7	<i>August</i>
105,8	112,6	109,7	104,1	115,7	115,4	105,0	<i>September</i>
106,4	114,4	110,6	104,5	115,4	115,4	104,2	<i>October</i>
106,9	115,4	111,5	103,9	115,1	116,2	105,8	<i>November</i>
107,5	116,7	109,1	104,5	114,9	117,3	107,6	<i>December</i>

попереднього року/
of previous year

107,1	114,9	104,1	104,2	112,1	111,6	105,8	<i>January</i>
106,7	116,0	104,4	104,2	111,8	111,5	106,1	<i>January-February</i>
106,3	116,3	105,3	103,9	111,4	111,6	106,0	<i>January-March</i>
106,1	116,1	106,3	103,7	111,1	111,6	105,8	<i>January-April</i>
106,0	115,5	106,9	104,0	110,8	111,7	105,5	<i>January-May</i>
105,9	114,8	107,3	104,2	110,5	111,9	105,4	<i>January-June</i>
106,0	114,3	107,6	104,3	110,2	112,1	105,3	<i>January-July</i>
106,0	113,9	107,9	104,4	110,0	112,3	105,2	<i>January-August</i>
105,9	113,8	108,1	104,3	110,7	112,7	105,2	<i>January-September</i>
106,0	113,9	108,3	104,4	111,2	113,0	105,1	<i>January-October</i>
106,1	114,0	108,6	104,3	111,6	113,3	105,2	<i>January-November</i>
106,2	114,2	108,7	104,3	111,9	113,6	105,4	<i>January-December</i>

	Індекс споживчих цін/ <i>Consumer price indices</i>	Продукти харчування та безал- когольні напої/ <i>Food and non- alcoholic beverages</i>	Алкоголь- ні напої, тютюнові вироби/ <i>Alcoholic beverages, tobacco</i>	Одяг і взуття/ <i>Clothing and footwear</i>	Житло, вода, електро- енергія, газ та інші види палива/ <i>Housing, water, electricity, gas and other fuels</i>	Предмети домашнього вжитку, побутова техніка та поточне утримання житла/ <i>Furnishings, household equipment and routine maintenance of the house</i>
2018						
						До попереднього <i>to previous</i>
січень	101,5	102,0	101,1	96,1	100,4	100,9
лютий	100,9	101,0	101,4	97,2	100,4	101,3
березень	101,1	101,1	101,3	109,6	100,3	100,8
квітень	100,8	101,1	101,5	102,1	100,2	100,4
травень	100,0	99,3	101,8	99,6	100,1	100,6
червень	100,0	99,5	101,6	97,6	100,3	100,2
липень	99,3	98,1	101,8	95,4	100,5	100,2
серпень	100,0	99,4	100,9	97,4	100,5	100,3
вересень	101,9	101,6	100,8	108,6	100,2	100,6
жовтень	101,7	101,4	102,3	102,6	100,6	100,7
листопад	101,4	101,3	101,1	99,4	106,1	100,6
грудень	100,8	101,8	101,0	97,5	100,7	100,0
						До грудня <i>to December</i>
січень	101,5	102,0	101,1	96,1	100,4	100,9
лютий	102,4	103,0	102,5	93,4	100,8	102,2
березень	103,5	104,2	103,8	102,4	101,1	103,0
квітень	104,4	105,3	105,4	104,5	101,3	103,4
травень	104,4	104,6	107,3	104,1	101,4	104,1
червень	104,4	104,0	109,0	101,6	101,7	104,3
липень	103,6	102,1	111,0	96,9	102,2	104,5
серпень	103,6	101,4	112,0	94,4	102,7	104,8
вересень	105,6	103,1	112,9	102,5	102,9	105,4
жовтень	107,4	104,5	115,5	105,2	103,6	106,2
листопад	108,9	105,9	116,7	104,6	109,9	106,8
грудень	109,8	107,8	117,9	102,0	110,6	106,8

Продовження табл. 1.2/
Table 1.2 is continued

Охорона здоров'я/ <i>Health</i>	Транспорт/ <i>Transport</i>	Зв'язок/ <i>Communication</i>	Відпочинок і культура/ <i>Recreation and culture</i>	Освіта/ <i>Education</i>	Ресторани та готелі/ <i>Restaurants and hotels</i>	Різні товари та послуги/ <i>Miscellaneous goods and services</i>	
місяця/ <i>month</i>							
101,4	103,0	102,8	101,2	101,4	101,3	101,1	January
101,1	101,5	100,7	100,7	100,4	101,1	100,8	February
100,8	99,3	100,6	101,0	100,2	100,9	100,8	March
100,6	100,3	101,3	100,1	100,0	101,1	98,1	April
100,6	100,6	100,4	99,4	100,0	100,2	99,8	May
100,1	100,6	100,3	99,8	100,5	101,1	100,4	June
100,0	100,7	99,8	100,2	100,2	101,0	100,8	July
100,1	101,5	100,1	100,4	100,1	100,6	100,3	August
101,3	102,8	102,1	100,6	110,0	100,5	101,3	September
100,9	103,1	103,3	100,8	100,1	102,3	100,8	October
100,9	100,5	101,7	100,3	100,1	101,0	103,4	November
100,8	98,4	101,1	99,8	100,1	101,2	103,0	December
попереднього року/ <i>of previous year</i>							
101,4	103,0	102,8	101,2	101,4	101,3	101,1	January
102,5	104,5	103,5	101,9	101,8	102,4	101,9	February
103,3	103,8	104,1	102,9	102,0	103,3	102,7	March
104,0	104,1	105,5	103,0	102,0	104,5	100,8	April
104,6	104,7	105,9	102,4	102,0	104,7	100,6	May
104,7	105,4	106,2	102,2	102,5	105,8	101,0	June
104,7	106,1	106,0	102,4	102,7	106,9	101,8	July
104,8	107,7	106,1	102,8	102,8	107,5	102,1	August
106,2	110,7	108,4	103,4	113,1	108,1	103,4	September
107,1	114,2	111,9	104,3	113,2	110,6	104,2	October
108,1	114,7	113,8	104,6	113,3	111,7	107,8	November
108,9	112,9	115,1	104,4	113,4	113,0	111,0	December

	Індекс споживчих цін/ <i>Consumer price indices</i>	Продукти харчування та безал- когольні напої/ <i>Food and non- alcoholic beverages</i>	Алкоголь- ні напої, тютюнові вироби/ <i>Alcoholic beverages, tobacco</i>	Одяг і взуття/ <i>Clothing and footwear</i>	Житло, вода, електро- енергія, газ та інші види палива/ <i>Housing, water, electricity, gas and other fuels</i>	Предмети домашнього вжитку, побутова техніка та поточне утримання житла/ <i>Furnishings, household equipment and routine maintenance of the house</i>
--	--	--	--	---	--	--

2018

					До відповідного місяця <i>to corresponding month</i>	
січень	114,1	117,9	120,6	101,4	110,7	103,7
лютий	114,0	117,3	120,2	101,4	110,9	104,8
березень	113,2	117,3	120,2	100,5	106,0	105,5
квітень	113,1	117,2	120,5	101,7	105,6	105,6
травень	111,7	113,7	119,4	102,4	104,9	106,1
червень	109,9	109,5	118,3	102,5	104,7	106,3
липень	108,9	107,1	118,5	102,2	104,6	106,4
серпень	109,0	107,1	117,9	102,0	104,8	106,8
вересень	108,9	106,7	115,7	101,8	104,6	106,7
жовтень	109,5	107,0	116,9	102,0	104,7	107,1
листопад	110,0	107,5	117,4	102,1	110,2	107,0
грудень	109,8	107,8	117,9	102,0	110,6	106,8

					До відповідного періоду <i>to corresponding period</i>	
січень	114,1	117,9	120,6	101,4	110,7	103,7
січень-лютий	114,1	117,6	120,4	101,4	110,8	104,2
січень-березень	113,8	117,5	120,4	101,1	109,1	104,7
січень-квітень	113,6	117,4	120,4	101,3	108,2	104,9
січень-травень	113,2	116,6	120,2	101,5	107,6	105,1
січень-червень	112,6	115,4	119,8	101,6	107,1	105,3
січень-липень	112,1	114,2	119,6	101,7	106,7	105,5
січень-серпень	111,7	113,2	119,4	101,8	106,5	105,6
січень-вересень	111,4	112,5	119,0	101,8	106,2	105,8
січень-жовтень	111,2	111,9	118,7	101,8	106,1	105,9
січень-листопад	111,1	111,5	118,6	101,8	106,5	106,0
січень-грудень	110,9	111,1	118,5	101,8	106,8	106,1

Продовження табл. 1.2/
Table 1.2 is continued

Охорона здоров'я/ <i>Health</i>	Транспорт/ <i>Transport</i>	Зв'язок/ <i>Communication</i>	Відпочинок і культура/ <i>Recreation and culture</i>	Освіта/ <i>Education</i>	Ресторани та готелі/ <i>Restaurants and hotels</i>	Різні товари та послуги/ <i>Miscellaneous goods and services</i>	
------------------------------------	--------------------------------	----------------------------------	---	-----------------------------	---	---	--

попереднього року/
of previous year

108,4	117,1	111,7	105,2	115,3	117,0	108,0	January
108,7	116,5	111,9	104,6	115,3	116,9	108,0	February
109,2	114,9	109,9	104,8	115,3	116,9	109,3	March
109,3	113,6	108,4	104,6	115,3	117,1	109,3	April
109,2	113,7	108,7	104,3	115,2	116,4	109,2	May
108,7	114,6	109,0	103,7	115,3	115,9	108,8	June
108,2	115,4	108,9	103,7	115,4	115,3	109,4	July
108,1	116,2	109,0	104,2	115,4	114,7	109,3	August
108,9	117,7	110,9	104,5	113,3	113,7	109,8	September
108,8	118,5	113,6	104,6	113,2	114,1	110,5	October
108,9	116,8	114,5	104,7	113,3	113,7	111,1	November
108,9	112,9	115,1	104,4	113,4	113,0	111,0	December

попереднього року/
of previous year

108,4	117,1	111,7	105,2	115,3	117,0	108,0	January
108,6	116,8	111,8	104,9	115,3	116,9	108,0	January-February
108,8	116,1	111,2	104,9	115,3	116,9	108,4	January-March
108,9	115,5	110,4	104,8	115,3	117,0	108,6	January-April
108,9	115,1	110,1	104,7	115,3	116,8	108,7	January-May
108,9	115,0	109,9	104,5	115,3	116,7	108,8	January-June
108,8	115,1	109,8	104,4	115,3	116,5	108,8	January-July
108,7	115,2	109,7	104,4	115,3	116,2	108,9	January-August
108,7	115,5	109,8	104,4	115,1	115,9	109,0	January-September
108,7	115,8	110,2	104,4	114,9	115,8	109,2	January-October
108,8	115,9	110,6	104,4	114,7	115,6	109,3	January-November
108,8	115,7	111,0	104,4	114,6	115,3	109,5	January-December

1.3. Індекси споживчих цін на товари та послуги *Consumer price indices for goods and services*

(грудень до грудня попереднього року; відсотків/
December to December of previous year; percent)

	2013	2014	2015	2016	2017	2018	
Індекс споживчих цін	100,5	124,9	143,3	112,4	113,7	109,8	Consumer price index
Продукти харчування та безалкогольні напої	99,3	124,8	141,5	103,3	117,7	107,8	Food and non-alcoholic beverages
Продукти харчування	99,2	124,5	140,1	103,2	118,3	108,1	<i>Food</i>
Хліб і хлібопродукти	100,3	135,1	144,6	106,3	110,7	114,1	<i>Bread and cereals</i>
хліб	102,4	126,4	145,7	107,4	120,1	121,5	<i>bread</i>
макаронні вироби	100,7	125,9	143,6	103,1	109,2	114,7	<i>pasta products</i>
борошно пшеничне	93,6	136,2	146,3	101,9	111,5	120,0	<i>wheat flour</i>
М'ясо та м'ясопродукти	96,9	127,5	122,5	105,0	129,4	109,4	<i>Meat</i>
Риба та продукти з риби	96,5	137,2	142,4	102,4	100,5	111,2	<i>Fish</i>
Молоко, сир та яйця	106,2	117,2	133,5	113,1	121,6	105,8	<i>Milk, cheese and eggs</i>
молоко	103,7	113,7	127,4	123,3	123,1	109,2	<i>milk</i>
сир і м'який сир (творог)	106,1	112,4	125,0	119,0	119,8	109,4	<i>cheese and curd</i>
яйця	107,6	135,3	159,4	90,4	121,2	90,5	<i>eggs</i>
Олія та жири	98,0	121,1	141,5	110,3	119,6	105,5	<i>Oils and fats</i>
масло	109,5	109,2	129,2	129,6	120,6	110,0	<i>butter</i>
олія соняшникова	91,5	127,4	159,4	109,4	103,9	102,4	<i>edible oil</i>
сало	92,1	131,2	128,5	89,9	156,4	104,3	<i>lard</i>
Фрукти	82,6	155,9	148,2	93,5	134,5	83,0	<i>Fruit</i>
Овочі	105,8	89,4	166,7	71,4	124,7	127,8	<i>Vegetables</i>
Цукор	118,0	122,8	169,8	98,8	92,6	90,7	<i>Sugar</i>
Кондитерські вироби з цукру	101,0	126,6	147,5	107,9	108,2	104,7	<i>Confectionery products</i>
Безалкогольні напої	101,5	128,9	157,8	103,4	106,5	105,6	<i>Non-alcoholic beverages</i>
кава, чай і какао	101,1	132,2	166,0	102,4	105,4	103,5	<i>coffee, tea and cocoa</i>
мінеральні води, безалкогольні напої, фруктові та овочеві соки	103,0	119,2	131,9	108,8	110,5	111,6	<i>mineral waters, soft drinks, and juices</i>

Продовження табл.1.3/
Table 1.3 is continued

	2013	2014	2015	2016	2017	2018	
Алкогільні напої, тютюнові вироби	110,1	125,9	122,7	122,5	120,7	117,9	Alcoholic beverages, tobacco
Алкогільні напої	104,9	125,6	129,7	121,5	111,7	110,1	Alcoholic beverages
Тютюнові вироби	114,5	126,0	118,4	122,9	136,3	124,5	Tobacco
Одяг і взуття	96,5	114,5	135,0	105,5	100,9	102,0	Clothing and footwear
Одяг	97,4	112,7	133,2	104,9	100,5	101,3	Garments
Взуття	95,2	117,0	137,8	105,8	101,6	102,1	Footwear
Житло, вода, електроенергія, газ та інші види палива	100,3	134,3	203,0	147,2	110,6	110,6	Housing, water, electricity, gas and other fuels
Утримання та ремонт житла	100,9	127,2	130,1	107,6	108,2	110,7	Maintenance and repair of dwelling
Водопостачання	100,2	147,4	123,0	142,1	120,2	119,9	Water supply
Каналізація	100,2	169,5	122,5	128,3	115,1	121,2	Sewerage services
Утримання будинків та прибудинкових територій	102,9	102,1	105,4	111,5	147,5	123,7	Maintenance of buildings and territories attached to buildings
Електроенергія	100,0	111,3	166,9	160,0	128,1	100,0	Electricity
Природний газ	100,0	162,8	373,0	142,0	101,2	122,9	Town gas and natural gas
Гаряча вода, опалення	99,8	146,9	178,4	188,0	103,5	105,2	Hot water, steam
Предмети домашнього вжитку, побутова техніка та поточне утримання житла	99,3	127,9	136,0	104,2	103,1	106,8	Furnishings, household equipment and routine maintenance of the house
Меблі та предмети обстановки, килими та інші види покриттів для підлоги	100,4	122,8	130,2	103,1	107,6	109,0	Furniture, carpets and other floor coverings
Домашній текстиль	100,9	123,7	139,6	106,2	102,9	106,0	Household textiles
Побутова техніка	98,1	128,5	136,4	105,7	103,4	105,6	Household appliances
Охорона здоров'я	103,0	130,0	129,1	107,8	107,5	108,9	Health
Фармацевтична продукція, медичні товари та обладнання	103,0	144,9	134,6	106,4	106,1	107,4	Pharmaceutical products, medical products and equipment
Амбулаторні послуги	103,2	117,4	124,4	111,7	114,9	113,1	Out-patient services

Продовження табл. 1.3/
Table 1.3 is continued

	2013	2014	2015	2016	2017	2018	
Транспорт	101,3	141,6	120,4	111,4	116,7	112,9	Transport
Купівля транспортних засобів	102,1	173,5	134,8	102,9	105,4	102,1	<i>Purchase of vehicles</i>
Паливо та мастила	96,4	160,7	112,5	119,5	120,0	109,1	<i>Fuels and lubricants</i>
Транспортні послуги залізничний	105,3	122,2	127,0	105,0	122,7	128,9	<i>Transport services</i>
пасажирський	112,8	120,4	109,0	102,8	105,9	115,9	<i>passenger transport by railway</i>
транспорт автодорожній	104,7	121,7	130,6	105,2	124,9	130,3	<i>passenger transport by road</i>
пасажирський							
транспорт							
Зв'язок	100,7	102,4	107,0	104,0	109,1	115,1	Communication
Поштові послуги	100,0	100,0	120,0	100,0	166,8	175,0	<i>Postal service</i>
Телефонні і телефаксові послуги	100,9	101,6	105,1	105,2	110,5	117,9	<i>Telephone and telefax service</i>
Відпочинок і культура	99,7	124,8	137,9	104,5	104,5	104,4	Recreation and culture
Аудіотехніка, фотоапаратура та обладнання для обробки інформації	95,9	122,7	129,9	99,1	99,9	96,4	<i>Audiovisual, photographic and information processing equipment</i>
Послуги відпочинку та культури	102,0	109,4	119,3	109,0	116,1	115,5	<i>Recreational and cultural services</i>
Газети, книжки та канцелярські товари	101,5	116,1	139,7	106,3	104,5	105,7	<i>Newspapers, books and stationery</i>
Туристичні послуги	98,9	187,9	139,9	103,4	104,8	114,3	<i>Tourist services</i>
Освіта	102,2	104,7	124,2	113,7	114,9	113,4	Education
Дошкільна та початкова освіта	103,1	106,3	160,8	121,5	113,4	115,0	<i>Pre-primary and primary education</i>
Середня освіта	103,8	107,3	115,6	112,5	121,3	117,9	<i>Secondary education</i>
Вища освіта	102,0	103,1	112,1	110,3	114,6	112,8	<i>Tertiary education</i>
Ресторани та готелі	101,4	114,0	123,3	111,0	117,3	113,0	Restaurants and hotels
Харчування поза домом	101,5	116,4	126,7	110,9	117,6	113,1	<i>Catering</i>
Послуги, пов'язані з тимчасовим проживанням	100,6	107,5	112,9	114,0	114,3	110,7	<i>Accommodation services</i>
Різні товари та послуги	102,5	124,5	131,4	105,8	107,6	111,0	Miscellaneous goods and services

1.4. Індекси споживчих цін на товари та послуги

Consumer price indices for goods and services

(до попереднього року; відсотків/
to previous year; percent)

	2013	2014	2015	2016	2017	2018	
Індекс споживчих цін	99,7	112,1	148,7	113,9	114,4	110,9	<i>Consumer price index</i>
Продукти харчування та безалкогольні напої	97,8	112,2	145,9	109,0	112,9	111,1	<i>Food and non-alcoholic beverages</i>
Продукти харчування	97,6	112,1	144,4	108,5	113,4	111,5	<i>Food</i>
Хліб і хлібопродукти	101,1	113,4	160,6	111,1	108,4	110,5	<i>Bread and cereals</i>
хліб	104,0	111,9	154,8	109,9	115,4	119,0	<i>bread</i>
макаронні вироби	101,9	110,6	154,1	107,2	106,0	111,2	<i>pasta products</i>
борошно пшеничне	102,2	112,9	168,5	98,7	108,3	113,0	<i>wheat flour</i>
М'ясо та м'ясопродукти	98,1	110,9	131,3	107,3	120,9	116,6	<i>Meat</i>
Риба та продукти з риби	96,1	117,1	160,2	105,1	101,7	105,6	<i>Fish</i>
Молоко, сир та яйця	99,9	110,9	128,5	114,1	120,8	117,5	<i>Milk, cheese and eggs</i>
молоко	97,8	109,9	122,6	119,6	126,3	114,7	<i>milk</i>
сир і м'який сир (творог)	101,3	110,6	121,4	117,1	122,2	113,1	<i>cheese and curd</i>
яйця	95,3	113,0	160,5	98,1	105,7	134,1	<i>eggs</i>
Олія та жири	99,6	106,5	145,5	113,4	115,4	112,1	<i>Oils and fats</i>
масло	100,2	112,8	118,6	125,0	127,6	114,5	<i>butter</i>
олія соняшникова	98,7	102,0	177,2	111,5	105,5	103,0	<i>edible oil</i>
сало	98,8	105,7	135,9	103,4	119,5	128,8	<i>lard</i>
Фрукти	88,0	124,8	172,4	98,2	115,2	105,4	<i>Fruit</i>
Овочі	88,3	104,1	130,8	93,6	110,3	107,6	<i>Vegetables</i>
Цукор	92,3	146,3	136,0	117,8	106,8	84,2	<i>Sugar</i>
Кондитерські вироби з цукру	100,7	111,5	152,2	115,6	108,4	106,5	<i>Confectionery products</i>
Безалкогольні напої	102,2	112,9	166,1	111,9	105,0	105,5	<i>Non-alcoholic beverages</i>
кава, чай і какао	101,6	113,5	177,5	111,6	104,3	103,5	<i>coffee, tea and cocoa</i>
мінеральні води, безалкогольні напої, фруктові та овочеві соки	104,0	111,1	133,5	113,2	108,8	111,6	<i>mineral waters, soft drinks, and juices</i>

Продовження табл. 1.4/
Table 1.4 is continued

	2013	2014	2015	2016	2017	2018	
Алкогільні напої, тютюнові вироби	108,4	116,7	133,2	112,6	126,2	118,5	Alcoholic beverages, tobacco
Алкогільні напої	105,3	113,6	133,9	119,9	117,2	110,7	Alcoholic beverages
Тютюнові вироби	111,0	119,3	132,6	108,0	139,2	127,4	Tobacco
Одяг і взуття	97,0	102,0	133,1	116,1	102,4	101,8	Clothing and footwear
Одяг	97,8	101,6	131,1	115,0	102,1	101,3	Garments
Взуття	95,5	102,6	136,4	117,4	102,6	102,3	Footwear
Житло, вода, електроенергія, газ та інші види палива	100,3	116,2	215,8	135,1	126,7	106,8	Housing, water, electricity, gas and other fuels
Утримання та ремонт житла	101,3	112,9	139,1	110,2	107,4	110,6	Maintenance and repair of dwelling
Водопостачання	101,1	122,0	138,7	132,4	129,0	117,0	Water supply
Каналізація	101,0	132,4	146,5	122,0	123,3	115,0	Sewerage services
Утримання будинків та прибудинкових територій	102,6	101,1	105,0	107,9	136,6	131,9	Maintenance of buildings and territories attached to buildings
Електроенергія	100,0	106,6	142,3	162,4	148,9	103,8	Electricity
Природний газ	100,0	141,9	453,2	124,7	108,3	104,3	Town gas and natural gas
Гаряча вода, опалення	100,0	109,8	161,1	178,4	156,4	103,6	Hot water, steam
Предмети домашнього вжитку, побутова техніка та поточне утримання житла	99,7	111,7	145,9	109,4	102,9	106,1	Furnishings, household equipment and routine maintenance of the house
Меблі та предмети обстановки, килими та інші види покриттів для підлоги	100,5	109,8	139,3	106,8	104,4	110,1	Furniture, carpets and other floor coverings
Домашній текстиль	101,5	109,3	146,8	112,0	103,9	105,0	Household textiles
Побутова техніка	98,0	111,8	147,6	109,9	103,4	105,6	Household appliances
Охорона здоров'я	102,3	116,5	137,6	111,7	106,2	108,8	Health
Фармацевтична продукція, медичні товари та обладнання	102,2	123,9	150,3	111,0	104,1	107,7	Pharmaceutical products, medical products and equipment
Амбулаторні послуги	103,5	109,5	126,9	113,9	114,0	113,6	Out-patient services

Продовження табл. 1.4/
Table 1.4 is continued

	2013	2014	2015	2016	2017	2018	
Транспорт	102,0	124,5	136,8	106,5	114,2	115,7	Transport
Купівля транспортних засобів	100,6	134,8	170,7	105,5	103,7	103,8	<i>Purchase of vehicles</i>
Паливо та мастила	100,1	137,0	134,5	106,2	117,5	118,9	<i>Fuels and lubricants</i>
Транспортні послуги залізничний	104,0	114,0	132,2	107,5	117,8	122,3	<i>Transport services</i>
пасажирський	106,5	116,3	118,7	104,1	103,9	110,3	<i>passenger transport by railway</i>
транспорт							
автодорожній	103,8	113,3	134,5	108,0	119,7	123,7	<i>passenger transport by road</i>
пасажирський							
транспорт							
Зв'язок	101,2	100,9	105,9	103,9	108,7	111,0	Communication
Поштові послуги	100,0	100,0	113,3	105,9	151,5	154,6	<i>Postal service</i>
Телефонні і телефаксові послуги	101,6	100,5	103,9	104,1	109,8	113,5	<i>Telephone and telefax service</i>
Відпочинок і культура	99,7	110,7	142,7	112,2	104,3	104,4	Recreation and culture
Аудіотехніка, фотоапаратура та обладнання для обробки інформації	94,8	108,4	138,4	104,7	99,6	97,7	<i>Audiovisual, photographic and information processing equipment</i>
Послуги відпочинку та культури	102,8	104,3	118,4	111,4	114,8	115,1	<i>Recreational and cultural services</i>
Газети, книжки та канцелярські товари	101,6	107,5	138,9	113,7	104,6	105,1	<i>Newspapers, books and stationery</i>
Туристичні послуги	99,6	149,0	167,2	111,3	101,5	111,9	<i>Tourist services</i>
Освіта	103,4	103,2	117,9	116,5	111,9	114,6	Education
Дошкільна та початкова освіта	103,5	104,3	150,5	128,6	115,3	113,8	<i>Pre-primary and primary education</i>
Середня освіта	104,7	104,6	110,2	114,7	117,2	119,0	<i>Secondary education</i>
Вища освіта	103,3	102,3	106,2	111,5	111,9	114,0	<i>Tertiary education</i>
Ресторани та готелі	101,9	106,7	124,3	113,1	113,6	115,3	Restaurants and hotels
Харчування поза домом	101,7	107,9	128,5	113,7	113,6	115,4	<i>Catering</i>
Послуги, пов'язані з тимчасовим проживанням	101,6	103,2	112,0	112,1	114,5	112,8	<i>Accommodation services</i>
Різні товари та послуги	102,0	111,4	138,6	110,3	105,4	109,5	Miscellaneous goods and services

1.5. Індекси споживчих цін на
Consumer price indices for

		Січень/ <i>January</i>	Лютий/ <i>February</i>	Березень/ <i>March</i>	Квітень/ <i>April</i>
Індекс споживчих цін					
<i>Consumer price index</i>	2013	100,2	99,9	100,0	100,0
	2014	100,2	100,6	102,2	103,3
	2015	103,1	105,3	110,8	114,0
	2016	100,9	99,6	101,0	103,5
	2017	101,1	101,0	101,8	100,9
	2018	101,5	100,9	101,1	100,8
Продукти харчування та безалкогольні напої					
<i>Food and non-alcoholic beverages</i>	2013	100,3	99,8	99,7	99,9
	2014	100,4	101,2	102,4	104,2
	2015	104,7	105,7	115,6	104,4
	2016	102,2	99,3	99,3	100,1
	2017	101,9	101,5	101,1	101,2
	2018	102,0	101,0	101,1	101,1
Продукти харчування					
<i>Food</i>	2013	100,3	99,8	99,7	99,9
	2014	100,4	101,3	102,5	104,3
	2015	104,7	105,7	115,5	104,0
	2016	102,3	99,2	99,2	100,0
	2017	102,0	101,5	101,2	101,2
	2018	102,1	101,0	101,2	101,1
Рис					
<i>Rice</i>	2013	100,2	100,8	99,5	99,2
	2014	100,2	101,6	108,1	107,5
	2015	114,3	108,9	126,8	103,5
	2016	99,2	99,3	97,8	98,1
	2017	100,2	100,3	101,0	101,0
	2018	100,2	99,7	100,9	100,4
Хліб					
<i>Bread</i>	2013	100,7	100,8	100,4	100,2
	2014	100,0	100,1	100,4	102,0
	2015	102,9	106,2	122,7	106,2
	2016	100,9	100,6	100,2	100,2
	2017	101,2	103,3	102,0	101,0
	2018	101,4	101,6	101,3	101,4
Макаронні вироби					
<i>Pasta products</i>	2013	100,6	100,6	100,6	100,3
	2014	99,9	100,3	100,9	102,3
	2015	102,4	105,8	120,4	110,7
	2016	100,8	100,2	100,4	100,7
	2017	100,6	100,9	101,1	100,8
	2018	101,0	101,2	101,0	100,7
борошно пшеничне					
<i>wheat flour</i>	2013	101,2	101,8	100,9	99,6
	2014	100,9	100,8	103,3	104,6
	2015	104,4	113,7	152,6	99,7
	2016	101,4	100,2	99,5	100,2
	2017	101,0	101,9	102,5	101,5
	2018	101,1	100,9	101,0	100,5

товари та послуги
goods and services

 (до попереднього місяця; відсотків/
to previous month; percent)

Травень/ <i>May</i>	Червень/ <i>June</i>	Липень/ <i>July</i>	Серпень/ <i>August</i>	Вересень/ <i>September</i>	Жовтень/ <i>October</i>	Листопад/ <i>November</i>	Грудень/ <i>December</i>
100,1	100,0	99,9	99,3	100,0	100,4	100,2	100,5
103,8	101,0	100,4	100,8	102,9	102,4	101,9	103,0
102,2	100,4	99,0	99,2	102,3	98,7	102,0	100,7
100,1	99,8	99,9	99,7	101,8	102,8	101,8	100,9
101,3	101,6	100,2	99,9	102,0	101,2	100,9	101,0
100,0	100,0	99,3	100,0	101,9	101,7	101,4	100,8
100,0	99,9	99,7	98,5	99,9	100,6	100,2	100,8
103,6	100,7	99,3	99,9	102,9	102,6	101,3	104,0
103,1	100,0	98,0	98,3	101,2	101,1	102,5	101,7
100,2	99,4	99,1	99,0	100,3	101,8	101,0	101,6
102,3	103,3	100,3	99,4	102,0	101,1	100,9	101,5
99,3	99,5	98,1	99,4	101,6	101,4	101,3	101,8
100,0	99,9	99,7	98,4	99,9	100,6	100,2	100,8
103,7	100,5	99,1	99,8	103,0	102,5	101,2	104,0
102,9	99,8	97,8	98,1	101,2	101,2	102,6	101,8
100,2	99,2	99,1	98,9	100,4	102,0	101,0	101,7
102,4	103,4	100,3	99,4	102,0	101,1	100,9	101,6
99,2	99,5	98,0	99,3	101,7	101,5	101,4	101,9
100,3	100,4	101,8	101,1	100,0	99,5	99,6	98,1
106,2	104,1	103,0	102,5	104,7	105,4	105,6	109,8
96,8	95,3	96,8	97,5	99,2	99,1	98,5	98,0
99,9	99,6	98,9	99,2	101,7	101,2	100,5	100,6
101,4	102,2	102,4	101,6	102,0	101,8	100,7	100,2
99,4	99,7	100,8	100,0	101,6	101,1	100,2	98,6
100,1	100,0	100,1	100,0	100,0	100,1	100,1	99,9
104,5	102,8	101,7	102,1	103,6	103,5	101,1	102,0
100,6	100,3	100,0	99,7	99,9	100,1	100,3	101,4
100,2	100,4	100,0	100,1	100,5	100,5	101,5	102,1
100,8	100,8	100,9	101,4	101,5	101,5	102,3	101,8
100,6	100,7	101,0	100,8	103,3	102,7	103,3	101,6
100,4	100,0	99,8	99,8	99,5	99,6	99,7	99,8
104,0	103,1	102,4	102,0	101,2	102,3	102,1	102,8
101,3	99,7	99,3	99,5	99,4	99,4	100,0	100,9
99,7	99,9	100,1	100,2	100,1	100,2	100,2	100,6
100,5	100,2	100,8	100,3	100,8	100,6	100,6	101,6
100,7	100,7	100,7	100,3	102,4	101,7	101,4	102,0
100,4	99,8	100,1	98,1	96,4	96,6	98,7	100,0
108,3	105,3	102,7	100,7	101,1	100,0	101,5	102,4
94,4	93,7	96,8	96,9	97,2	97,5	100,2	102,8
99,7	100,0	99,8	99,6	99,2	100,6	101,0	100,7
100,7	100,0	100,6	99,5	100,8	100,1	101,1	101,3
100,9	101,0	100,6	102,0	105,3	103,3	101,0	100,9

		Січень/ <i>January</i>	Лютий/ <i>February</i>	Березень/ <i>March</i>	Квітень/ <i>April</i>
крупя гречані <i>buckwheat</i>	2013	98,8	98,7	97,7	96,5
	2014	99,4	100,6	108,9	107,4
	2015	111,3	100,9	115,7	104,1
	2016	100,3	104,7	106,9	109,1
	2017	101,3	101,7	100,3	98,0
	2018	97,3	96,8	96,4	94,1
М'ясо та м'ясопродукти <i>Meat</i>	2013	99,8	99,1	99,4	99,6
	2014	99,9	99,7	100,0	103,4
	2015	101,4	100,2	106,2	104,4
	2016	100,4	98,7	99,0	100,8
	2017	100,9	102,1	101,4	102,4
	2018	101,1	99,7	100,8	102,6
яловичина <i>veef</i>	2013	99,5	99,1	98,8	98,9
	2014	100,3	100,5	99,6	101,9
	2015	103,7	102,5	104,3	101,9
	2016	100,2	99,2	98,9	100,5
	2017	103,2	104,7	102,2	101,9
	2018	102,3	102,7	101,5	102,1
свинина <i>pork</i>	2013	99,1	97,3	98,3	99,4
	2014	99,7	98,9	99,6	108,8
	2015	100,5	98,5	108,3	103,9
	2016	99,4	96,0	98,5	102,7
	2017	100,5	103,2	100,9	104,7
	2018	100,4	97,8	101,7	105,4
птиця <i>poultry</i>	2013	99,9	99,2	99,6	99,7
	2014	100,1	99,8	99,8	101,5
	2015	100,5	98,1	108,5	108,4
	2016	101,0	98,3	99,7	100,1
	2017	100,5	101,4	100,6	102,0
	2018	101,8	98,0	100,7	102,0
Сушене, солоне, копчене м'ясо та їстівні субпродукти <i>Dried, salted, smoked meat and edible offal byproducts</i>	2013	100,1	99,9	100,0	99,9
	2014	100,1	100,3	100,5	101,6
	2015	102,3	102,0	105,4	103,8
	2016	100,7	100,1	99,9	100,3
	2017	100,5	101,6	102,0	101,6
	2018	100,9	101,1	101,1	101,5
Риба та продукти з риби <i>Fish</i>	2013	99,2	99,6	99,6	100,1
	2014	100,1	101,0	103,3	106,5
	2015	107,1	110,0	120,7	104,4
	2016	101,1	100,7	100,9	100,1
	2017	101,2	101,3	99,9	100,2
	2018	101,3	102,4	101,6	100,7

Продовження табл. 1.5/
Table 1.5 is continued

Травень/ May	Червень/ June	Липень/ July	Серпень/ August	Вересень/ September	Жовтень/ October	Листопад/ November	Грудень/ December
97,4	98,1	98,3	99,6	97,4	99,0	101,7	98,7
104,4	101,2	100,4	101,1	100,6	100,8	109,0	157,4
96,7	98,3	101,3	102,2	100,2	105,0	108,0	105,2
104,5	107,1	102,7	94,5	89,9	95,1	100,5	100,8
96,7	96,0	95,7	98,6	97,4	93,5	93,2	94,6
92,7	99,4	103,4	99,4	99,1	97,3	98,1	98,4
100,4	99,6	100,1	100,1	100,1	99,7	99,4	99,6
103,5	103,1	104,1	101,6	103,8	103,3	100,6	101,7
102,1	101,2	102,0	102,9	101,1	99,3	100,1	99,8
101,2	99,7	100,9	100,4	102,3	100,9	99,8	100,8
102,9	104,1	105,1	102,9	103,4	100,8	99,7	100,5
99,8	100,0	100,2	101,0	102,8	100,8	100,1	100,2
99,9	99,1	99,8	99,8	100,1	99,5	98,9	99,8
101,2	102,0	103,8	102,5	104,9	103,5	101,9	103,5
101,8	100,9	101,9	102,3	101,0	99,5	100,1	100,0
99,5	99,5	100,2	100,1	101,1	100,6	100,2	101,3
101,7	103,3	102,5	101,3	103,1	101,8	100,3	101,8
99,8	99,9	100,1	100,4	100,8	100,6	100,3	100,5
101,1	99,0	100,2	100,6	100,0	99,1	98,8	99,3
104,2	101,6	103,1	102,6	106,5	101,8	97,7	101,4
104,4	101,8	104,8	106,2	99,9	95,5	97,9	97,8
101,9	98,9	101,9	101,0	103,6	98,3	98,5	101,7
107,0	109,1	106,4	101,7	104,3	99,2	97,8	100,5
99,5	99,3	100,0	100,3	102,8	100,1	98,0	99,6
100,4	99,4	100,1	100,0	99,5	99,4	99,4	99,2
107,4	109,9	110,1	99,3	101,4	106,1	100,9	100,4
101,8	100,3	100,0	100,8	102,4	100,1	102,8	99,9
102,4	100,1	100,6	100,5	103,2	101,8	99,1	100,5
101,4	102,0	109,8	108,2	102,8	99,5	97,8	99,9
99,4	100,0	100,2	101,4	105,2	100,0	99,4	99,2
100,1	100,1	100,0	99,8	100,1	100,2	100,3	100,1
102,7	101,6	101,9	101,5	102,5	103,0	102,1	102,5
101,6	101,4	101,1	101,1	101,4	100,7	100,7	101,2
100,3	100,2	100,2	100,1	101,1	101,7	100,9	100,7
101,1	102,0	102,3	102,0	102,1	102,1	101,6	101,3
100,4	100,3	100,2	100,4	101,1	101,7	101,3	100,7
100,2	100,0	99,9	99,7	99,3	99,8	99,5	99,5
106,5	102,9	101,4	101,0	101,6	101,4	101,6	105,0
99,6	98,8	99,3	99,6	99,6	98,3	100,0	100,7
100,6	100,0	99,8	99,9	99,7	99,7	99,5	100,4
100,5	99,8	99,6	99,6	99,1	100,1	99,7	99,5
100,8	100,1	100,7	99,6	100,8	101,1	101,3	100,3

		Січень/ <i>January</i>	Лютий/ <i>February</i>	Березень/ <i>March</i>	Квітень/ <i>April</i>
риба жива, охолоджена <i>fresh, chilled fish</i>	2013	98,6	99,2	99,1	100,5
	2014	100,1	101,3	100,6	103,6
	2015	105,8	107,9	115,0	107,0
	2016	104,0	101,7	101,0	100,9
	2017	102,7	102,6	99,3	100,3
	2018	102,4	103,6	102,5	102,0
	риба морожена <i>frozen fish</i>	2013	99,4	99,6	99,5
2014		99,9	101,1	103,7	107,8
2015		107,3	110,6	120,9	104,6
2016		100,1	100,8	101,7	100,2
2017		100,6	100,4	100,4	100,6
2018		101,1	101,7	101,4	100,7
Молоко, сир та яйця <i>Milk, cheese and eggs</i>		2013	100,3	100,2	99,4
	2014	96,9	100,6	103,6	99,5
	2015	101,5	101,3	104,2	101,2
	2016	102,1	94,9	96,0	97,5
	2017	101,9	98,9	99,8	97,3
	2018	101,5	100,4	100,1	99,3
	МОЛОКО <i>milk</i>	2013	100,4	100,2	99,5
2014		101,5	101,3	100,3	100,1
2015		101,7	101,6	105,5	102,1
2016		102,9	101,1	99,9	99,2
2017		103,3	102,5	100,2	99,4
2018		101,5	100,4	99,6	98,8
сир і м'який сир (творог) <i>cheese and curd</i>		2013	100,4	100,3	100,1
	2014	100,9	101,1	101,0	101,7
	2015	101,4	102,5	104,4	103,5
	2016	101,7	101,9	100,9	100,9
	2017	102,4	102,8	102,1	100,7
	2018	100,9	101,0	101,0	100,4
	яйця <i>eggs</i>	2013	100,0	99,3	96,5
2014		77,6	97,1	121,3	92,4
2015		101,6	98,9	101,2	94,7
2016		101,8	75,6	78,5	84,8
2017		97,7	83,3	92,7	81,7
2018		103,0	98,4	99,3	97,5
Олія та жири <i>Oils and fats</i>		2013	99,9	99,9	99,9
	2014	100,0	100,2	100,2	101,5
	2015	102,5	104,8	116,2	104,3
	2016	101,2	100,3	100,4	100,1
	2017	101,0	101,6	100,8	100,6
	2018	100,4	100,1	100,6	99,8

Продовження табл. 1.5/

Table 1.5 is continued

Травень/ May	Червень/ June	Липень/ July	Серпень/ August	Вересень/ September	Жовтень/ October	Листопад/ November	Грудень/ December
101,2	100,6	100,2	99,3	98,2	98,0	97,5	99,5
106,1	104,2	103,7	100,2	98,9	98,6	99,9	102,6
105,6	104,4	101,7	98,6	97,3	96,1	98,7	101,6
103,4	102,5	101,8	99,1	97,3	96,6	97,2	100,5
101,6	101,7	100,7	100,3	97,8	98,9	98,8	98,9
101,7	100,3	101,0	99,3	100,6	99,9	99,5	99,6
100,1	99,6	99,6	99,8	99,2	100,0	99,7	99,3
107,3	103,0	100,9	101,0	101,0	101,2	101,7	106,1
98,7	98,0	98,3	99,9	100,0	98,7	100,5	100,0
99,9	99,5	99,0	100,2	100,1	99,8	99,5	100,4
100,9	98,7	99,4	98,9	99,1	100,5	100,3	100,4
100,9	100,2	100,7	99,9	100,5	101,2	101,9	100,7
96,6	99,1	101,3	102,4	103,1	103,3	102,5	100,8
98,5	98,8	101,7	102,8	103,6	104,4	102,4	103,5
102,4	100,9	98,9	101,1	103,1	103,7	105,8	105,4
100,0	99,4	100,7	100,6	101,9	111,4	104,2	104,7
97,5	101,5	98,9	103,3	106,3	105,7	105,3	103,9
97,2	97,4	98,3	101,0	103,8	102,6	102,5	101,8
97,7	98,2	99,6	100,4	101,4	102,2	102,7	102,8
97,9	99,0	99,9	101,3	102,0	103,0	103,2	103,6
99,1	99,1	99,9	101,0	102,0	103,5	105,0	104,2
97,8	97,9	99,9	100,4	103,5	105,4	107,3	106,4
97,9	98,4	100,2	101,7	102,9	105,5	105,3	104,0
97,5	98,3	98,9	100,1	102,7	103,6	104,5	103,2
99,5	99,6	100,2	100,6	101,1	101,3	101,7	101,4
100,3	99,7	99,9	100,6	101,1	101,8	101,7	102,0
101,6	100,8	100,4	100,4	101,0	101,5	102,6	102,5
99,8	99,2	100,3	100,3	101,4	102,3	104,1	104,9
99,9	99,7	100,1	100,7	101,7	102,8	103,0	102,4
99,3	99,5	99,9	100,0	101,3	101,7	102,3	101,8
83,2	98,8	110,4	113,5	113,1	111,5	104,3	96,0
93,3	94,3	112,8	113,6	113,5	113,2	103,1	107,3
109,7	103,6	94,5	102,7	109,0	108,3	113,1	112,4
105,1	102,6	103,9	101,3	100,8	150,9	100,5	101,7
86,6	118,3	91,0	118,0	131,0	114,9	111,2	106,8
90,5	90,2	92,4	106,0	114,1	102,7	99,5	98,9
99,3	99,5	99,9	100,0	100,0	100,2	99,9	100,0
101,5	100,9	101,2	101,3	103,4	103,9	102,0	103,3
101,2	100,2	100,3	100,8	101,0	100,8	102,2	101,9
100,0	99,6	99,7	100,0	101,4	102,2	102,8	102,2
100,0	100,6	101,5	101,3	102,9	103,6	102,7	101,5
99,3	99,7	99,7	99,9	101,3	101,8	101,8	101,0

		Січень/ <i>January</i>	Лютий/ <i>February</i>	Березень/ <i>March</i>	Квітень/ <i>April</i>
масло <i>butter</i>	2013	100,1	100,1	100,0	100,1
	2014	100,9	101,7	101,3	101,7
	2015	101,1	101,5	105,4	104,7
	2016	102,7	102,4	101,4	101,0
	2017	102,2	103,1	101,2	100,0
	2018	101,1	100,2	101,4	100,1
	олія соняшникова <i>edible oil</i>	2013	99,9	99,9	100,1
2014		99,5	99,3	99,7	101,9
2015		105,3	110,1	132,1	104,9
2016		101,4	100,3	101,3	101,3
2017		100,2	100,7	100,5	100,9
2018		100,3	100,7	100,1	100,3
сало <i>lard</i>		2013	99,5	99,3	99,2
	2014	99,6	99,5	99,0	100,7
	2015	99,8	100,2	104,5	101,5
	2016	99,5	97,5	97,2	96,8
	2017	100,3	100,7	100,3	101,2
	2018	99,9	99,3	99,8	98,8
	Фрукти <i>Fruit</i>	2013	100,2	100,3	101,6
2014		102,4	108,6	112,0	113,5
2015		113,5	117,5	131,9	102,3
2016		109,6	97,9	100,7	100,7
2017		103,9	103,5	105,3	105,3
2018		107,6	106,8	103,0	98,8
цитрусові <i>citrus fruit</i>		2013	97,5	98,9	99,4
	2014	99,8	104,0	109,3	109,7
	2015	108,7	112,1	131,6	98,4
	2016	101,9	94,7	102,0	101,6
	2017	101,4	102,3	105,1	102,2
	2018	98,0	97,3	101,6	94,9
	банани <i>bananas</i>	2013	98,9	99,5	105,0
2014		100,8	117,3	122,4	122,8
2015		119,6	132,8	125,1	95,4
2016		125,5	92,0	97,8	103,9
2017		103,0	103,7	113,0	109,9
2018		121,2	115,6	98,8	89,4
яблука <i>apples</i>		2013	103,1	102,2	101,6
	2014	103,9	108,9	107,5	106,5
	2015	111,3	113,1	136,5	117,8
	2016	107,9	102,5	98,1	97,5
	2017	103,6	102,2	102,0	107,6
	2018	103,5	104,0	108,1	107,6

Продовження табл.1.5/

Table 1.5 is continued

Травень/ May	Червень/ June	Липень/ July	Серпень/ August	Вересень/ September	Жовтень/ October	Листопад/ November	Грудень/ December
100,0	100,3	100,7	100,6	101,6	101,8	102,0	101,8
100,8	99,1	100,2	99,8	100,6	101,1	100,7	101,0
101,9	100,3	100,1	99,9	100,6	102,3	104,1	104,2
100,5	99,9	99,6	100,2	102,3	104,3	106,6	105,6
99,9	99,5	101,0	101,1	101,6	104,1	103,0	102,3
99,9	100,1	99,6	99,8	101,4	101,4	102,7	101,9
99,9	99,7	99,8	99,8	98,3	97,9	97,6	98,4
103,0	103,6	102,3	102,4	102,1	101,7	102,1	107,1
101,2	100,1	99,6	100,0	99,0	97,6	100,3	101,5
100,9	100,9	100,7	100,2	100,6	100,5	100,7	100,2
100,0	100,2	99,8	100,1	100,0	99,9	100,8	100,7
99,5	100,2	99,9	100,1	100,3	100,6	100,3	100,1
97,4	97,8	98,8	99,4	100,7	101,6	100,4	99,8
100,1	99,6	101,0	102,0	110,7	111,2	103,6	101,4
99,7	99,9	101,6	103,6	105,7	105,1	103,9	100,1
97,9	96,4	97,7	99,0	102,2	102,7	101,7	101,1
100,2	104,1	105,9	104,0	111,2	110,2	105,9	102,3
97,9	98,7	99,3	99,7	103,1	104,4	102,7	100,8
101,5	97,6	97,8	88,5	96,8	97,7	98,2	98,6
110,4	100,2	102,4	96,6	105,2	97,9	95,0	103,0
109,5	97,4	93,9	82,8	101,0	101,0	97,0	100,4
102,5	99,2	102,7	94,9	96,9	96,2	95,2	97,7
112,8	113,5	98,6	94,3	99,7	95,4	97,7	102,0
98,9	97,9	88,9	93,8	97,1	95,4	95,5	99,4
103,3	98,5	98,2	97,5	101,1	98,2	89,5	93,2
113,2	103,0	108,5	110,9	112,3	94,7	89,6	100,4
102,3	97,0	95,2	101,6	118,0	100,1	89,8	90,2
102,6	96,6	102,2	114,4	104,3	91,3	85,4	90,2
112,2	114,3	106,4	106,8	100,2	92,5	90,9	91,7
103,1	107,8	100,0	98,4	100,8	98,5	93,3	93,5
87,6	84,8	106,1	98,2	99,5	93,0	108,9	97,0
96,4	84,7	96,1	95,3	113,4	118,0	93,5	96,9
87,7	98,3	87,5	80,5	114,3	112,4	96,1	107,1
93,2	93,0	92,2	92,8	102,6	101,9	100,3	93,3
104,0	93,1	79,6	89,9	102,2	102,2	104,0	117,4
85,0	86,5	89,4	94,6	110,8	100,3	97,3	105,3
107,7	104,4	99,2	81,6	88,9	98,5	100,4	103,2
114,2	112,0	101,8	85,6	88,2	95,1	100,9	106,1
131,7	108,0	97,7	77,7	81,8	95,4	104,0	105,6
99,5	104,0	104,0	92,6	86,6	97,7	99,5	102,0
127,2	128,6	102,0	86,8	89,4	96,6	100,8	101,8
102,7	96,8	90,0	81,9	80,1	86,5	92,1	97,9

		Січень/ <i>January</i>	Лютий/ <i>February</i>	Березень/ <i>March</i>	Квітень/ <i>April</i>
Овочі <i>Vegetables</i>	2013	106,4	100,5	98,3	103,3
	2014	109,3	105,8	102,7	114,3
	2015	117,8	115,2	117,1	103,4
	2016	109,1	100,2	95,0	97,9
	2017	114,5	102,6	99,8	107,6
	2018	110,8	101,5	105,0	105,4
капуста <i>cabbage</i>	2013	108,8	98,7	94,2	104,4
	2014	109,1	125,3	109,9	196,6
	2015	143,2	149,9	139,3	120,6
	2016	111,4	105,2	92,5	104,8
	2017	106,7	104,5	99,4	141,7
	2018	113,5	118,7	127,9	123,4
цибуля ріпчаста <i>onion</i>	2013	106,9	102,0	100,8	112,7
	2014	109,4	108,8	102,9	127,5
	2015	114,2	138,2	128,9	96,4
	2016	99,1	95,7	93,6	89,9
	2017	105,0	98,5	92,7	116,3
	2018	105,1	101,2	108,8	108,5
буряк <i>beetroot</i>	2013	109,7	100,6	98,2	108,6
	2014	105,8	107,5	100,8	104,2
	2015	115,2	115,6	124,8	110,5
	2016	105,0	105,2	99,3	111,7
	2017	107,8	106,0	101,2	114,5
	2018	113,8	113,8	134,6	117,0
морква <i>carrot</i>	2013	104,5	99,0	99,1	117,5
	2014	102,8	107,0	100,1	114,6
	2015	117,9	119,1	137,1	133,4
	2016	105,0	106,1	97,5	98,4
	2017	105,1	104,7	99,9	133,5
	2018	107,9	110,1	138,3	118,3
картопля <i>potatoes</i>	2013	105,8	101,3	100,6	111,0
	2014	110,5	108,8	102,8	101,2
	2015	109,4	108,4	110,2	94,7
	2016	105,3	98,1	91,8	94,9
	2017	108,9	109,5	102,2	107,5
	2018	107,1	107,1	110,1	103,3
Цукор, джем, мед, шоколад та кондитерські вироби <i>Sugar, jam, honey, chocolate and confectionery</i>	2013	99,4	99,2	99,2	99,9
	2014	100,6	101,2	104,1	103,6
	2015	102,5	105,4	119,2	103,2
	2016	100,7	100,4	100,1	99,7
	2017	100,5	101,7	102,2	100,9
	2018	100,0	100,1	100,2	100,7

Продовження табл. 1.5/
Table 1.5 is continued

Травень/ May	Червень/ June	Липень/ July	Серпень/ August	Вересень/ September	Жовтень/ October	Листопад/ November	Грудень/ December
104,0	102,9	93,1	84,6	97,1	107,2	99,9	111,2
104,3	90,7	69,3	79,2	99,7	104,7	106,2	114,4
112,0	97,7	78,4	83,8	106,2	107,1	118,6	104,6
94,2	90,8	79,9	89,4	98,6	105,5	103,3	107,0
116,7	116,4	90,8	78,5	96,6	99,2	99,5	107,1
97,1	99,0	87,6	89,5	98,5	108,8	109,1	116,5
141,2	91,6	87,1	89,2	97,1	94,9	86,7	101,2
120,1	54,5	60,8	81,2	103,9	95,8	94,9	119,3
148,2	54,5	68,2	112,1	137,4	96,7	120,7	101,3
73,4	43,3	89,0	105,8	110,8	112,9	92,4	99,3
175,8	136,5	95,1	51,0	86,3	81,1	87,7	98,4
134,6	93,3	70,3	90,2	99,0	99,6	100,0	123,0
134,0	106,7	90,0	61,4	93,9	119,1	101,4	122,8
125,5	94,2	52,0	55,2	96,0	90,3	100,9	109,8
148,0	105,5	77,9	85,1	95,9	143,0	125,4	92,9
102,9	105,2	65,4	83,8	98,7	95,4	95,3	98,4
154,9	155,4	95,8	77,1	77,2	84,5	93,1	100,4
96,0	117,9	91,7	118,5	95,5	130,7	122,7	130,4
118,0	145,3	96,6	70,7	84,7	96,6	94,4	102,9
111,0	130,0	64,6	71,9	96,5	94,2	101,6	119,2
127,3	227,8	76,9	51,5	93,3	103,2	123,3	101,5
109,4	103,6	50,7	69,2	89,4	108,5	103,4	98,8
128,6	145,0	82,0	73,0	97,8	98,9	100,5	112,5
99,1	122,5	67,7	67,9	101,0	107,0	105,2	135,2
122,2	141,3	106,2	59,2	84,1	101,8	91,3	98,8
136,4	142,8	59,6	62,0	92,2	93,2	98,7	109,1
187,1	164,7	77,2	48,7	90,8	110,0	120,5	96,8
117,7	92,7	55,9	73,6	87,0	101,7	96,4	98,6
178,8	122,7	99,0	66,6	88,4	89,1	91,5	98,0
106,5	166,9	114,4	58,3	77,9	101,5	91,8	107,2
105,2	135,3	96,1	79,5	95,8	117,6	99,8	120,3
109,8	104,8	64,6	73,0	94,6	93,7	99,1	104,3
96,8	177,8	80,7	86,7	99,4	101,1	114,7	103,5
107,7	129,4	76,2	87,3	93,5	100,3	102,3	104,4
124,0	132,6	81,2	82,7	90,6	91,6	96,2	100,9
96,0	115,6	91,2	95,0	90,4	94,8	103,6	118,4
100,9	101,9	101,6	99,8	99,3	100,2	101,8	102,6
104,5	102,1	101,2	101,9	101,7	100,4	99,5	100,6
101,2	101,5	102,2	101,0	100,7	103,2	104,4	101,8
99,9	99,8	100,2	100,1	100,2	100,9	101,5	100,9
100,7	100,7	100,4	100,5	100,0	98,1	98,2	98,8
99,9	100,2	101,1	100,2	100,3	99,7	99,9	99,7

		Січень/ <i>January</i>	Лютий/ <i>February</i>	Березень/ <i>March</i>	Квітень/ <i>April</i>
цукор <i>sugar</i>	2013	97,8	97,2	97,4	99,3
	2014	101,6	103,3	110,5	107,0
	2015	101,9	109,5	139,2	92,8
	2016	100,4	100,1	99,5	97,3
	2017	100,5	103,3	103,6	101,1
	2018	99,0	99,3	99,3	98,9
кондитерські вироби з цукру <i>confectionery products</i>	2013	100,1	100,1	100,0	100,0
	2014	100,1	100,4	100,9	101,9
	2015	103,1	103,8	110,0	110,0
	2016	101,1	100,9	100,4	101,2
	2017	100,7	100,8	101,6	100,4
	2018	100,9	100,4	101,0	100,2
Безалкогольні напої <i>Non-alcoholic beverages</i>	2013	100,2	100,1	100,1	100,0
	2014	100,2	100,3	100,9	102,6
	2015	104,5	106,6	116,9	109,6
	2016	100,2	100,6	100,3	100,6
	2017	100,3	101,0	100,7	100,9
	2018	100,2	100,3	100,6	100,9
Кава, чай і какао <i>Coffee, tea and cocoa</i>	2013	100,3	100,1	100,0	99,9
	2014	100,2	100,2	101,1	102,5
	2015	105,6	108,1	119,0	110,0
	2016	100,2	100,6	100,2	100,4
	2017	100,2	101,3	100,8	100,7
	2018	100,1	100,0	100,5	100,7
Мінеральні води, безалкогольні напої, фруктові та овочеві соки <i>Mineral waters, soft drinks and juices</i>	2013	100,1	100,1	100,5	100,3
	2014	100,2	100,4	100,5	102,8
	2015	101,4	101,8	110,1	107,4
	2016	100,5	100,6	101,1	101,5
	2017	100,7	100,3	100,5	101,4
	2018	100,7	100,9	100,9	101,4
Алкогільні напої, тютюнові вироби <i>Alcoholic beverages, tobacco</i>	2013	100,4	100,4	101,7	101,1
	2014	101,1	100,9	100,7	101,1
	2015	104,6	103,4	103,3	101,8
	2016	98,1	98,7	101,3	102,8
	2017	101,2	101,7	101,3	101,3
	2018	101,1	101,4	101,3	101,5
Алкогільні напої <i>Alcoholic beverages</i>	2013	100,4	100,2	101,3	100,3
	2014	100,1	100,3	100,7	101,4
	2015	102,6	102,9	104,0	102,8
	2016	100,6	101,1	101,3	101,8
	2017	100,7	100,8	100,8	100,7
	2018	100,5	100,7	100,8	100,7

Продовження табл. 1.5/
Table 1.5 is continued

Травень/ May	Червень/ June	Липень/ July	Серпень/ August	Вересень/ September	Жовтень/ October	Листопад/ November	Грудень/ December
102,7	106,5	104,9	99,6	97,7	100,5	105,5	108,4
107,3	101,6	100,0	101,7	101,3	95,9	94,3	97,4
93,3	97,9	101,9	101,4	101,5	108,2	110,9	102,5
98,8	98,0	99,7	99,7	99,6	101,5	102,7	101,6
100,3	100,0	99,4	100,2	99,5	94,5	94,1	96,3
97,8	99,2	101,9	100,1	99,8	97,7	98,3	99,0
100,0	100,2	100,1	99,9	100,1	100,1	100,3	100,1
102,7	102,4	101,9	102,2	102,4	103,6	102,8	102,6
104,9	102,5	102,0	100,9	100,2	100,4	100,8	101,5
100,2	100,3	100,2	100,5	100,3	100,5	101,2	100,8
100,7	100,6	100,6	100,2	100,4	100,4	101,2	100,3
100,1	100,5	100,5	99,8	100,7	100,4	100,4	99,7
100,2	100,1	99,8	100,2	100,2	100,2	100,2	100,2
103,2	102,4	102,5	102,2	102,2	102,9	102,9	103,4
105,4	101,8	100,6	101,0	100,9	100,3	100,3	99,9
100,4	100,8	100,1	100,1	100,0	100,0	100,3	100,0
100,5	100,5	100,4	100,5	100,4	100,4	100,5	100,2
100,5	100,4	100,4	100,3	100,5	100,5	100,5	100,4
100,0	100,0	99,6	100,2	100,3	100,3	100,2	100,2
103,0	102,1	102,9	102,6	102,7	103,6	103,5	103,9
106,0	101,9	100,7	100,9	101,0	100,1	100,4	99,7
100,1	100,7	100,0	100,2	99,9	99,8	100,3	100,0
100,5	100,3	100,0	100,6	100,2	100,2	100,4	100,1
100,3	100,0	100,3	100,1	100,4	100,3	100,3	100,4
100,5	100,3	100,5	100,2	100,1	100,0	100,3	100,1
103,6	103,0	101,5	101,2	100,7	100,9	101,3	101,7
103,4	101,0	100,2	101,3	100,7	100,6	100,1	100,5
101,3	101,3	100,7	99,7	100,7	100,4	100,4	100,3
100,7	101,1	101,5	100,5	101,0	101,1	100,8	100,4
101,1	101,5	100,9	100,7	100,7	100,8	101,0	100,4
100,6	100,7	100,9	101,0	100,4	100,5	100,8	101,2
101,4	102,0	102,8	104,0	103,8	102,5	101,2	101,8
102,2	102,5	101,7	101,1	102,2	100,5	99,4	98,1
103,3	102,7	102,5	102,4	102,1	102,2	101,3	103,2
102,7	102,6	101,6	101,4	102,7	101,3	100,6	100,6
101,8	101,6	101,8	100,9	100,8	102,3	101,1	101,0
100,2	100,4	100,3	100,4	100,2	100,5	100,4	100,2
101,8	102,7	103,7	105,5	102,3	102,2	101,1	101,3
102,8	101,7	103,2	101,1	103,6	100,7	100,5	100,5
103,2	102,0	100,7	100,6	101,2	101,5	100,6	105,1
100,9	100,9	100,5	100,6	103,0	101,3	100,5	100,4
101,0	100,4	100,8	100,3	100,4	103,2	100,8	100,1

		Січень/ <i>January</i>	Лютий/ <i>February</i>	Березень/ <i>March</i>	Квітень/ <i>April</i>
спирти <i>spirits</i>	2013	100,4	100,2	101,9	100,3
	2014	100,0	100,2	101,1	101,5
	2015	102,3	102,9	103,9	102,1
	2016	100,2	100,2	100,5	101,2
	2017	101,0	100,4	100,4	100,5
	2018	100,3	100,5	100,5	100,4
	ВИНО <i>wine</i>	2013	100,2	100,0	100,2
2014		100,3	100,5	99,8	100,9
2015		102,8	102,8	103,8	102,7
2016		101,5	101,7	102,4	102,6
2017		100,4	100,7	100,7	101,1
2018		100,5	100,3	100,6	100,4
пиво <i>beer</i>		2013	100,5	100,8	100,7
	2014	100,3	100,5	100,1	101,7
	2015	103,4	103,3	104,6	105,6
	2016	100,9	103,7	102,9	102,7
	2017	100,7	101,6	101,4	100,5
	2018	100,5	101,2	101,2	101,0
	Тютюнові вироби <i>Tobacco</i>	2013	100,4	100,5	102,1
2014		101,8	101,4	100,7	100,8
2015		105,8	103,7	102,9	101,3
2016		96,6	97,0	101,2	103,5
2017		102,1	103,1	102,2	102,4
2018		101,6	102,1	101,7	102,1
Одяг і взуття <i>Clothing and footwear</i>		2013	99,3	99,1	99,6
	2014	98,3	95,1	106,2	102,7
	2015	98,1	102,2	113,5	104,6
	2016	95,6	98,0	110,7	101,7
	2017	95,7	97,2	110,5	100,9
	2018	96,1	97,2	109,6	102,1
	Одяг <i>Garments</i>	2013	99,5	99,4	99,6
2014		98,6	94,9	106,0	102,3
2015		97,7	102,3	113,5	104,8
2016		95,5	98,3	110,9	101,1
2017		95,6	97,7	110,3	100,7
2018		96,2	97,8	109,6	101,5
Взуття <i>Footwear</i>		2013	98,9	98,7	99,5
	2014	97,9	95,4	106,5	103,3
	2015	98,8	102,2	114,0	104,4
	2016	95,9	97,5	110,6	102,5
	2017	95,9	96,6	110,7	101,2
	2018	96,1	96,3	109,6	103,1

Продовження табл. 1.5/
Table 1.5 is continued

Травень/ May	Червень/ June	Липень/ July	Серпень/ August	Вересень/ September	Жовтень/ October	Листопад/ November	Грудень/ December
100,2	100,3	100,2	100,4	100,1	100,5	100,2	100,2
101,6	103,0	104,5	107,4	102,5	102,0	101,0	101,1
102,4	101,4	103,9	101,0	104,7	100,7	100,0	100,1
103,9	101,8	100,1	100,4	101,7	102,0	100,6	107,0
100,9	101,6	100,7	100,7	104,8	102,0	100,7	100,1
100,4	100,2	100,1	100,4	100,4	106,5	100,7	100,1
100,2	100,4	100,6	100,2	100,4	100,4	100,2	100,0
100,8	101,2	101,7	101,9	101,8	101,6	101,1	101,5
102,6	101,5	102,5	101,5	102,9	101,3	102,1	101,5
102,4	102,4	100,6	101,2	100,3	100,7	100,6	103,2
100,4	100,1	100,5	100,6	102,8	101,3	100,7	100,4
101,0	100,4	100,3	100,1	100,2	102,7	100,7	100,2
100,2	100,7	100,4	100,9	100,5	100,4	100,8	100,5
103,4	103,1	102,8	102,1	102,1	103,5	101,8	102,3
104,1	102,7	101,9	101,1	100,9	100,2	100,2	100,9
101,9	102,5	102,7	100,6	100,5	100,5	100,6	101,4
101,6	100,7	99,9	100,7	100,8	100,5	100,0	100,8
101,8	100,5	101,9	100,4	100,4	100,6	101,0	100,0
100,9	100,9	101,3	101,4	100,6	100,5	101,2	102,0
101,1	101,5	102,2	103,0	104,7	102,9	101,2	102,1
101,8	102,8	100,8	101,1	101,4	100,4	98,7	96,6
103,3	103,1	103,7	103,6	102,7	102,6	101,8	102,0
105,5	105,2	103,3	102,5	102,3	101,4	100,7	100,8
102,4	102,6	102,6	101,3	101,1	101,6	101,3	101,7
99,9	99,8	99,4	99,4	99,9	100,2	100,1	99,9
100,4	98,2	96,8	99,2	107,9	106,4	102,4	100,9
101,0	98,2	95,3	98,8	118,3	103,6	100,8	98,3
100,0	98,0	96,5	96,7	110,3	102,5	99,5	97,2
99,0	97,5	95,6	97,6	108,9	102,4	99,3	97,6
99,6	97,6	95,4	97,4	108,6	102,6	99,4	97,5
99,9	99,8	99,5	99,6	100,0	100,2	100,1	99,9
100,3	98,5	96,6	99,8	107,4	105,3	102,1	101,0
101,2	97,4	95,9	99,6	116,4	103,5	100,7	98,1
100,0	97,5	96,7	97,5	110,0	102,3	99,5	96,8
98,9	97,4	95,7	98,2	108,7	102,1	99,2	97,2
99,4	97,1	95,7	98,2	107,9	102,3	99,4	97,3
99,9	99,7	99,1	99,0	99,8	100,3	100,2	100,0
100,6	97,7	97,0	98,2	108,8	108,1	102,7	100,7
100,6	99,2	94,2	97,5	121,5	103,6	100,9	98,5
99,9	98,7	96,0	95,5	110,8	102,7	99,4	97,6
99,1	97,6	95,4	96,9	109,4	102,8	99,3	98,0
99,9	98,1	94,8	96,0	109,9	102,9	99,3	97,5

		Січень/ <i>January</i>	Лютий/ <i>February</i>	Березень/ <i>March</i>	Квітень/ <i>April</i>
Житло, вода, електроенергія, газ та інші					
види палива					
<i>Housing, water, electricity, gas and other fuels</i>	2013	100,4	100,0	99,8	100,0
	2014	100,3	100,2	100,2	100,2
	2015	100,5	101,6	101,1	209,7
	2016	100,7	100,3	102,9	120,1
	2017	100,3	100,2	105,0	100,5
	2018	100,4	100,4	100,3	100,2
Утримання та ремонт житла <i>Maintenance and repair of dwelling</i>	2013	100,0	100,1	100,1	100,0
	2014	100,0	100,5	102,2	104,6
	2015	102,4	108,9	108,5	102,2
	2016	100,7	100,9	100,7	100,5
	2017	100,8	100,7	100,4	100,6
	2018	101,3	101,4	100,9	100,8
Водопостачання <i>Water supply</i>	2013	100,0	100,2	100,0	100,0
	2014	100,0	100,0	100,0	100,0
	2015	101,0	102,1	100,2	100,2
	2016	112,1	101,9	100,7	100,4
	2017	100,0	100,3	100,2	103,0
	2018	100,4	102,1	100,7	101,3
Каналізація <i>Sewerage services</i>	2013	100,0	100,1	100,0	100,0
	2014	100,0	100,0	100,0	100,0
	2015	101,1	102,0	100,1	100,1
	2016	103,5	102,2	100,7	100,5
	2017	100,0	100,4	100,3	102,6
	2018	100,4	101,7	100,5	101,5
Утримання будинків та прибудинкових територій <i>Maintenance of buildings and territories attached to buildings</i>	2013	100,6	100,3	100,2	100,3
	2014	100,0	100,0	100,0	100,0
	2015	100,1	100,3	100,1	100,9
	2016	100,0	100,3	100,2	102,0
	2017	102,4	102,6	104,4	105,0
	2018	106,0	102,2	101,6	100,4
Електроенергія <i>Electricity</i>	2013	100,0	100,0	100,0	100,0
	2014	100,0	100,0	100,0	100,0
	2015	100,0	100,0	100,0	133,6
	2016	100,0	100,0	125,2	100,0
	2017	100,0	100,0	128,1	100,0
	2018	100,0	100,0	100,0	100,0
Природний газ <i>Town gas and natural gas</i>	2013	100,0	100,0	100,0	100,0
	2014	100,0	100,0	100,0	100,0
	2015	100,0	100,0	100,0	553,4
	2016	100,0	100,0	100,0	148,4
	2017	100,0	100,0	100,0	100,0
	2018	100,0	100,0	100,0	100,0

Продовження табл. 1.5/

Table 1.5 is continued

Травень/ May	Червень/ June	Липень/ July	Серпень/ August	Вересень/ September	Жовтень/ October	Листопад/ November	Грудень/ December
99,9	100,0	100,0	100,1	100,0	100,1	99,9	100,1
112,8	101,7	104,0	101,6	101,6	102,2	104,4	101,3
101,2	101,2	100,2	100,2	102,4	86,2	103,3	100,0
98,0	100,1	101,7	100,7	103,7	107,5	105,3	100,0
100,8	100,5	100,6	100,3	100,4	100,5	100,8	100,3
100,1	100,3	100,5	100,5	100,2	100,6	106,1	100,7
100,2	100,1	100,1	100,1	100,2	100,1	100,0	99,9
102,5	101,4	101,1	101,7	103,2	101,8	102,3	103,1
101,0	100,1	100,4	100,3	101,1	101,1	100,7	100,4
100,4	100,3	100,2	100,4	101,9	100,5	100,7	100,2
100,4	100,3	100,3	100,7	101,0	100,9	100,7	101,1
100,6	100,2	100,4	101,4	101,2	101,1	100,7	100,2
100,0	100,0	100,0	100,0	100,0	100,0	100,0	100,0
100,0	100,0	132,5	107,4	103,3	100,3	100,0	100,0
107,0	107,8	102,1	100,0	100,8	100,1	100,2	99,8
100,3	100,5	100,2	108,7	102,3	105,7	103,0	100,6
108,0	102,6	101,1	101,7	100,7	102,1	100,3	98,8
102,2	100,1	102,2	100,8	101,1	104,8	102,1	100,6
100,0	100,0	100,0	100,0	100,1	100,0	100,0	100,0
100,0	100,0	149,7	107,1	105,3	100,3	100,0	100,1
106,2	107,9	102,3	100,0	101,1	100,0	100,2	99,8
100,1	100,4	100,2	110,3	101,5	103,7	102,1	100,4
105,3	101,6	101,4	101,6	101,0	101,1	100,2	98,8
101,8	100,2	102,8	101,2	100,9	105,2	102,5	100,8
100,1	100,6	100,6	100,2	100,0	100,0	100,0	100,0
100,1	100,0	100,0	100,1	100,0	101,0	100,0	100,9
100,9	101,3	100,7	100,6	100,3	100,1	100,0	100,0
101,1	100,7	102,1	100,1	103,4	100,3	100,4	100,4
104,4	108,9	108,5	100,5	101,5	100,4	101,2	100,2
101,2	102,1	104,2	100,9	100,0	101,4	101,0	100,6
100,0	100,0	100,0	100,0	100,0	100,0	100,0	100,0
100,0	111,3	100,0	100,0	100,0	100,0	100,0	100,0
100,0	100,0	100,0	100,0	124,9	100,0	100,0	100,0
100,0	100,0	100,0	100,0	127,8	100,0	100,0	100,0
100,0	100,0	100,0	100,0	100,0	100,0	100,0	100,0
100,0	100,0	100,0	100,0	100,0	100,0	100,0	100,0
100,0	100,0	100,0	100,0	100,0	100,0	100,0	100,0
100,0	100,0	100,0	100,0	100,0	100,0	100,0	100,0
162,8	100,0	100,0	100,0	100,0	100,0	100,0	100,0
100,0	100,0	100,0	100,0	100,0	67,4	100,0	100,0
95,7	100,0	100,0	100,0	100,0	100,0	100,0	100,0
100,9	100,1	100,0	100,1	100,1	100,0	100,0	100,0
100,0	100,0	100,0	100,0	100,0	100,0	122,9	100,0

		Січень/ <i>January</i>	Лютий/ <i>February</i>	Березень/ <i>March</i>	Квітень/ <i>April</i>
Опалення <i>Heating</i>	2013	101,8	99,7	99,1	100,1
	2014	101,6	100,5	99,2	97,7
	2015	100,5	100,1	99,8	99,9
	2016	100,0	99,9	99,9	100,0
	2017	100,2	100,1	100,0	100,0
	2018	100,1	100,1	100,0	100,1
Гаряча вода <i>Hot water</i>	2013	100,0	100,0	100,0	99,5
	2014	100,0	100,0	100,0	99,2
	2015	100,0	100,0	100,0	100,0
	2016	100,0	99,9	99,9	100,0
	2017	100,0	100,0	100,0	100,0
	2018	100,0	100,0	100,0	100,0
Предмети домашнього вжитку, побутова техніка та поточне утримання житла <i>Furnishings, household equipment and routine maintenance of the house</i>	2013	99,9	99,9	99,9	99,9
	2014	100,0	100,7	101,7	103,5
	2015	103,4	107,2	110,4	104,9
	2016	100,5	100,8	100,7	100,3
	2017	100,4	100,2	100,1	100,3
	2018	100,9	101,3	100,8	100,4
Меблі та предмети обстановки, килими та інші види покриттів для підлоги <i>Furniture, carpets and other floor coverings</i>	2013	99,9	100,1	100,1	99,9
	2014	100,1	100,3	101,9	103,7
	2015	103,9	108,6	110,3	101,7
	2016	100,4	100,8	100,4	100,1
	2017	100,4	100,4	100,5	100,3
	2018	101,0	101,7	101,1	100,7
Домашній текстиль <i>Household textiles</i>	2013	100,1	100,3	100,1	100,1
	2014	100,0	100,2	101,3	102,2
	2015	103,6	107,5	110,4	105,0
	2016	100,7	100,6	101,0	100,4
	2017	99,8	100,7	100,2	100,3
	2018	101,1	100,8	100,7	100,5
Побутова техніка <i>Household appliances</i>	2013	100,0	99,5	99,7	99,8
	2014	100,0	100,9	102,6	103,4
	2015	104,1	108,9	113,3	103,2
	2016	100,4	101,2	101,1	100,9
	2017	100,7	100,6	99,8	100,3
	2018	101,2	101,7	100,4	100,2
Охорона здоров'я <i>Health</i>	2013	100,1	100,5	100,5	100,2
	2014	100,2	100,9	102,3	105,8
	2015	103,0	104,5	109,7	104,0
	2016	101,2	101,6	101,0	100,7
	2017	100,6	100,8	100,4	100,5
	2018	101,4	101,1	100,8	100,6

Продовження табл. 1.5/
Table 1.5 is continued

Травень/ May	Червень/ June	Липень/ July	Серпень/ August	Вересень/ September	Жовтень/ October	Листопад/ November	Грудень/ December
99,5	100,0	100,0	100,0	100,0	100,0	98,9	100,5
99,8	99,9	100,1	101,1	100,2	110,8	126,8	103,6
99,8	100,0	100,0	100,0	100,0	149,1	119,7	100,0
100,0	100,0	100,1	100,0	100,0	152,2	124,6	99,9
100,0	100,0	100,0	100,0	100,0	100,1	102,5	100,9
100,0	100,0	100,0	100,0	100,0	100,3	102,3	102,2
99,1	100,0	100,0	100,0	100,0	101,4	100,0	100,0
99,8	99,5	134,4	101,6	100,0	100,8	106,9	102,0
144,3	107,5	100,0	100,0	100,0	100,2	100,1	100,0
100,2	100,1	158,7	100,9	99,9	105,9	106,6	101,1
100,1	100,0	100,0	100,2	100,0	100,3	100,3	99,9
98,9	100,0	100,0	101,1	100,3	100,3	101,7	100,8
99,7	99,9	100,0	100,1	100,0	100,1	100,0	99,9
102,8	102,2	101,1	101,2	102,2	102,6	103,1	103,8
102,1	100,4	100,6	100,2	100,6	101,0	100,6	100,3
100,2	100,3	100,3	99,9	100,5	100,3	100,2	100,1
100,2	100,0	100,1	99,9	100,7	100,3	100,7	100,2
100,6	100,2	100,2	100,3	100,6	100,7	100,6	100,0
100,1	100,0	100,1	100,0	100,1	100,1	100,0	100,0
101,7	101,3	100,3	100,9	101,8	102,0	102,5	104,3
100,1	99,8	100,3	100,2	100,8	100,5	100,5	100,6
99,9	100,2	100,1	100,0	100,4	100,4	100,4	100,0
100,3	100,3	100,3	100,6	101,2	101,2	101,0	100,9
100,6	100,2	100,1	100,5	100,7	101,1	100,8	100,2
99,8	100,0	100,0	99,9	100,1	100,2	100,3	100,0
101,6	101,4	101,1	101,6	102,6	102,5	103,5	103,5
102,0	101,0	100,4	100,3	101,5	101,2	101,1	100,4
100,4	100,3	100,6	99,8	100,7	101,0	100,2	100,3
100,2	100,2	99,8	99,7	101,0	100,7	100,2	100,1
99,8	100,2	100,0	99,9	100,9	101,2	100,5	100,3
99,8	99,9	99,9	99,7	99,9	99,9	99,9	100,1
102,8	101,3	101,0	101,4	102,9	102,0	102,6	104,5
100,9	99,1	99,4	100,5	100,8	101,2	100,5	100,5
100,3	100,3	100,2	100,1	100,8	100,4	100,2	99,7
100,0	100,0	100,0	99,9	100,8	100,5	100,5	100,3
100,1	100,1	100,0	100,2	100,7	100,5	100,3	100,1
100,2	100,2	100,2	100,2	100,2	100,4	100,2	100,1
103,1	102,5	101,2	101,5	102,0	102,0	102,4	102,7
101,4	99,9	100,6	100,4	100,5	100,5	100,6	101,1
100,6	100,3	100,2	100,3	100,6	100,5	100,3	100,2
100,7	100,5	100,5	100,2	100,5	101,0	100,8	100,8
100,6	100,1	100,0	100,1	101,3	100,9	100,9	100,8

		Січень/ <i>January</i>	Лютий/ <i>February</i>	Березень/ <i>March</i>	Квітень/ <i>April</i>
Фармацевтична продукція, медичні товари та обладнання					
<i>Pharmaceutical products, medical products and equipment</i>	2013	100,1	100,7	100,5	100,2
	2014	100,3	101,4	103,2	109,1
	2015	103,3	105,7	113,0	105,5
	2016	101,2	101,7	101,1	100,7
	2017	100,3	100,5	100,2	100,3
	2018	101,1	101,0	100,8	100,5
фармацевтична продукція					
<i>pharmaceutical products</i>	2013	100,1	100,7	100,5	100,3
	2014	100,3	101,4	103,4	109,6
	2015	103,2	105,6	112,7	105,5
	2016	101,3	101,7	101,1	100,8
	2017	100,3	100,5	100,2	100,3
	2018	101,1	101,0	100,8	100,5
Амбулаторні послуги					
<i>Out-patient services</i>	2013	100,3	100,2	100,5	100,3
	2014	100,2	100,6	100,8	102,6
	2015	102,9	103,3	105,3	101,8
	2016	101,3	101,6	101,3	100,7
	2017	102,1	102,6	101,1	101,3
	2018	102,7	101,6	101,2	100,5
медичні послуги					
<i>medical services</i>	2013	100,4	100,3	100,3	100,6
	2014	100,3	100,3	100,6	100,8
	2015	102,3	101,7	104,3	101,7
	2016	100,6	101,0	101,3	100,7
	2017	101,8	103,0	101,2	101,7
	2018	102,3	102,4	101,4	100,8
стоматологічні послуги					
<i>dental services</i>	2013	100,3	100,1	100,4	100,3
	2014	100,1	100,4	100,8	103,0
	2015	103,3	103,7	104,6	101,3
	2016	100,8	101,5	101,6	100,8
	2017	102,2	102,6	101,2	100,6
	2018	102,6	101,7	101,1	100,5
парамедичні послуги					
<i>paramedical services</i>	2013	100,1	100,2	100,6	100,2
	2014	100,3	100,8	100,9	103,1
	2015	102,6	103,6	106,5	102,4
	2016	102,1	102,1	100,9	100,8
	2017	102,2	102,7	100,9	101,8
	2018	102,8	101,3	101,3	100,5
Транспорт					
<i>Transport</i>	2013	99,7	100,1	100,5	100,2
	2014	100,4	102,0	105,7	110,1
	2015	101,2	116,4	107,4	95,7
	2016	99,6	100,0	101,0	102,4
	2017	102,7	102,0	100,7	101,4
	2018	103,0	101,5	99,3	100,3

Продовження табл. 1.5/
Table 1.5 is continued

Травень/ May	Червень/ June	Липень/ July	Серпень/ August	Вересень/ September	Жовтень/ October	Листопад/ November	Грудень/ December
100,3	100,0	100,1	100,3	100,2	100,4	100,1	100,1
104,7	103,3	101,6	101,7	102,7	103,0	103,3	103,6
101,4	99,4	100,5	100,1	100,2	100,4	100,4	101,0
100,4	100,2	99,8	99,9	100,6	100,4	100,2	100,0
100,6	100,4	100,4	100,1	100,4	101,0	100,8	100,9
100,6	99,9	99,9	100,1	101,0	100,9	100,7	100,7
100,3	100,0	100,2	100,3	100,2	100,4	100,1	100,1
104,8	103,5	101,6	101,8	102,8	103,0	103,0	103,7
101,2	99,3	100,4	100,0	100,1	100,4	100,4	101,0
100,4	100,2	99,8	99,9	100,5	100,5	100,2	100,0
100,6	100,4	100,4	100,1	100,4	101,0	100,8	100,9
100,6	99,8	99,9	100,1	101,0	100,9	100,7	100,8
100,1	100,3	100,2	100,2	100,3	100,2	100,4	100,2
101,9	101,1	100,9	101,2	101,6	101,2	101,8	102,3
102,4	100,7	101,1	100,9	101,1	101,0	100,9	100,7
100,8	100,5	100,7	100,6	101,2	100,8	100,7	100,9
100,3	100,9	100,9	100,6	101,0	101,2	101,3	100,7
100,6	100,4	100,3	100,4	101,4	101,2	101,4	100,7
100,0	100,5	100,2	100,4	100,5	100,2	100,3	100,3
101,4	101,2	100,3	101,0	101,1	100,6	100,4	101,4
100,6	100,7	100,5	100,8	101,6	100,5	101,2	100,8
100,8	100,1	100,2	100,9	100,7	101,2	100,8	101,3
100,6	100,7	100,5	101,1	101,1	101,8	101,2	100,9
101,3	100,4	100,5	100,5	101,3	101,4	101,3	101,0
100,1	100,3	100,4	100,1	100,1	100,2	100,4	100,1
102,0	101,0	100,8	101,2	102,0	101,5	102,0	102,5
103,7	100,7	100,9	100,6	100,9	101,0	100,5	100,4
100,6	100,3	100,7	100,5	101,0	100,6	100,5	100,5
100,0	101,3	101,1	100,4	100,7	101,1	101,7	100,9
100,5	100,5	100,5	100,4	101,1	101,5	101,5	100,7
100,1	100,1	100,0	100,2	100,6	100,1	100,3	100,4
101,9	101,0	101,2	101,0	101,5	101,2	101,9	102,4
101,7	101,0	101,7	101,5	101,2	101,2	101,4	100,9
101,2	100,9	101,0	100,5	101,4	101,0	101,0	101,2
100,5	100,3	100,9	100,7	101,4	101,1	100,8	100,4
100,5	100,3	100,1	100,2	101,8	100,6	101,2	100,6
100,0	100,5	100,3	100,3	100,1	100,2	99,8	99,6
103,6	101,9	100,7	103,9	103,3	99,3	102,0	102,8
100,2	101,1	100,2	99,7	98,4	99,4	100,6	99,9
102,8	101,2	100,4	100,2	100,7	100,8	101,1	100,7
100,5	99,8	100,0	100,8	101,5	102,4	102,0	101,8
100,6	100,6	100,7	101,5	102,8	103,1	100,5	98,4

		Січень/ <i>January</i>	Лютий/ <i>February</i>	Березень/ <i>March</i>	Квітень/ <i>April</i>
Купівля транспортних засобів <i>Purchase of vehicles</i>	2013	100,0	100,0	100,0	100,0
	2014	100,1	104,5	107,8	113,0
	2015	106,0	132,6	100,3	93,7
	2016	100,9	103,6	100,0	98,8
	2017	101,5	100,5	100,2	100,4
	2018	102,2	99,9	98,8	99,7
Паливо та мастила <i>Fuels and lubricants</i>	2013	99,2	100,0	100,3	99,8
	2014	100,7	104,0	111,1	118,1
	2015	100,0	119,8	109,3	91,7
	2016	98,7	99,0	101,6	105,4
	2017	102,8	102,1	100,0	101,2
	2018	104,4	102,2	97,5	99,3
Транспортні послуги <i>Transport services</i>	2013	100,2	100,2	100,8	100,6
	2014	100,1	100,1	101,0	102,9
	2015	101,2	104,5	109,7	103,4
	2016	100,3	100,1	100,5	100,4
	2017	104,1	103,4	102,1	102,6
	2018	102,4	102,4	101,5	102,1
Залізничний пасажирський транспорт <i>Passenger transport by railway</i>	2013	100,1	100,7	104,1	101,1
	2014	100,8	100,9	104,3	100,7
	2015	101,4	102,0	104,9	102,0
	2016	99,8	100,9	103,5	103,3
	2017	100,7	99,5	103,4	100,9
	2018	101,3	100,0	103,3	101,2
Автодорожній пасажирський транспорт <i>Passenger transport by road</i>	2013	100,2	100,2	100,4	100,6
	2014	100,0	100,0	100,2	103,0
	2015	101,1	105,3	110,5	103,6
	2016	100,3	99,8	100,2	100,1
	2017	104,5	103,7	102,2	102,7
	2018	102,4	102,7	101,4	102,2
Зв'язок <i>Communications</i>	2013	99,9	99,9	100,0	100,0
	2014	100,0	100,0	100,1	100,1
	2015	100,6	100,9	101,7	100,0
	2016	100,3	100,1	100,1	100,5
	2017	100,4	100,5	102,5	102,7
	2018	102,8	100,7	100,6	101,3
Поштові послуги <i>Postal services</i>	2013	100,0	100,0	100,0	100,0
	2014	100,0	100,0	100,0	100,0
	2015	100,0	100,0	100,0	100,0
	2016	100,0	100,0	100,0	100,0
	2017	100,0	100,0	117,1	142,4
	2018	125,0	100,0	100,0	100,0

Продовження табл. 1.5/
Table 1.5 is continued

Травень/ May	Червень/ June	Липень/ July	Серпень/ August	Вересень/ September	Жовтень/ October	Листопад/ November	Грудень/ December
100,1	100,1	100,1	100,1	100,8	100,8	100,2	99,9
102,3	102,0	98,7	105,0	103,9	100,0	109,1	111,1
96,1	102,0	100,9	100,2	99,4	99,7	103,8	100,1
99,4	97,7	99,6	99,9	102,7	99,8	100,5	100,1
100,4	99,8	99,9	100,1	99,8	101,3	100,3	101,1
100,0	99,8	99,4	100,8	101,7	100,4	99,9	99,5
99,2	99,6	99,8	100,1	100,2	100,0	99,3	98,8
104,5	100,0	100,8	104,8	104,8	98,0	101,6	101,5
100,1	100,0	99,8	98,9	96,4	99,0	100,0	99,4
105,8	102,7	100,5	100,2	100,8	101,1	101,8	100,6
100,9	99,0	98,9	100,5	102,9	104,4	103,3	102,5
100,8	100,3	99,7	101,1	105,4	106,0	98,7	94,0
100,6	101,3	100,8	100,5	99,7	100,4	100,0	100,1
103,4	104,5	101,9	102,8	101,4	100,6	100,3	101,3
102,0	102,8	100,5	100,3	99,8	99,6	100,5	100,3
100,4	100,5	100,4	100,2	99,9	100,9	100,3	101,0
100,2	101,2	101,6	101,4	100,6	100,4	101,7	101,4
100,7	101,7	103,1	103,1	100,9	102,4	103,1	102,3
98,6	104,3	103,5	103,3	96,4	100,6	99,9	99,8
99,3	105,0	100,6	108,6	98,3	100,3	99,6	100,8
99,6	105,8	101,0	100,5	96,2	95,6	99,6	100,5
99,1	104,0	100,1	99,3	97,7	95,3	100,3	99,8
99,3	103,7	106,8	100,0	97,9	94,5	99,9	99,7
100,5	110,4	100,2	100,2	96,3	101,9	100,0	100,1
100,8	101,0	100,4	100,1	100,3	100,4	100,0	100,2
104,2	104,6	102,2	101,8	101,9	100,5	100,4	101,1
102,6	102,4	100,5	100,2	100,3	100,1	100,7	100,2
100,6	100,1	100,4	100,3	100,2	101,6	100,4	101,1
100,4	100,9	101,2	101,6	100,8	101,1	101,9	101,5
100,7	100,7	103,6	103,4	101,2	102,5	103,5	102,5
101,1	100,0	100,0	100,0	100,0	99,8	100,0	100,0
100,2	99,7	99,9	100,1	101,0	100,9	100,2	100,2
100,6	100,1	100,1	100,1	100,6	101,7	100,4	100,0
100,1	100,0	99,9	100,0	100,1	100,0	100,1	102,8
100,1	100,0	99,9	100,0	100,4	100,8	100,9	100,6
100,4	100,3	99,8	100,1	102,1	103,3	101,7	101,1
100,0	100,0	100,0	100,0	100,0	100,0	100,0	100,0
100,0	100,0	100,0	100,0	100,0	100,0	100,0	100,0
120,0	100,0	100,0	100,0	100,0	100,0	100,0	100,0
100,0	100,0	100,0	100,0	100,0	100,0	100,0	100,0
100,0	100,0	100,0	100,0	100,0	100,0	100,0	100,0
100,0	100,0	100,0	100,0	128,0	109,4	100,0	100,0

		Січень/ <i>January</i>	Лютий/ <i>February</i>	Березень/ <i>March</i>	Квітень/ <i>April</i>
Телефонні і телефаксові послуги <i>Telephone and telefax services</i>	2013	100,0	99,9	100,0	100,0
	2014	100,0	100,0	100,0	100,0
	2015	100,4	100,1	100,9	100,1
	2016	100,3	100,1	100,2	100,7
	2017	100,6	100,6	102,7	102,0
	2018	102,3	101,2	100,9	102,2
Відпочинок і культура <i>Recreation and culture</i>	2013	99,9	100,1	100,0	100,0
	2014	100,2	101,2	102,4	102,7
	2015	103,5	108,6	109,1	102,1
	2016	100,8	101,3	101,8	100,2
	2017	100,5	101,3	100,8	100,3
	2018	101,2	100,7	101,0	100,1
Аудіотехніка, фотоапаратура та обладнання для обробки інформації <i>Audiovisual, photographic and information processing equipment</i>	2013	99,7	99,5	99,5	99,5
	2014	100,0	101,1	102,2	102,9
	2015	104,0	109,7	112,2	100,1
	2016	100,3	101,0	100,5	99,8
	2017	100,2	100,6	99,9	100,1
	2018	100,7	100,0	99,6	99,5
Послуги відпочинку та культури <i>Recreational and cultural services</i>	2013	100,3	100,2	100,3	100,3
	2014	100,3	100,2	100,5	100,7
	2015	103,2	102,0	102,7	101,6
	2016	100,9	101,4	100,5	100,4
	2017	101,6	104,1	101,5	100,8
	2018	103,5	101,4	101,0	100,7
Газети, книжки та канцелярські товари <i>Newspapers, books and stationery</i>	2013	100,3	100,2	100,1	100,1
	2014	100,1	100,2	100,6	101,5
	2015	102,6	104,5	110,3	105,4
	2016	100,8	101,0	100,7	100,3
	2017	100,5	100,4	100,4	100,3
	2018	100,4	100,6	100,5	100,4
Туристичні послуги <i>Package holidays</i>	2013	99,5	101,2	99,1	100,1
	2014	100,8	109,7	113,4	114,9
	2015	105,1	124,1	111,0	96,8
	2016	102,2	103,8	109,6	100,6
	2017	96,4	102,1	107,8	103,1
	2018	101,0	102,0	108,2	102,1
Освіта <i>Education</i>	2013	100,1	100,2	100,2	100,0
	2014	100,1	100,4	100,0	100,2
	2015	102,5	104,1	102,0	101,8
	2016	102,5	101,0	100,9	100,3
	2017	101,1	100,4	100,2	100,0
	2018	101,4	100,4	100,2	100,0

Продовження табл. 1.5/
Table 1.5 is continued

Травень/ May	Червень/ June	Липень/ July	Серпень/ August	Вересень/ September	Жовтень/ October	Листопад/ November	Грудень/ December
101,2	100,0	100,0	100,0	100,0	99,8	100,0	100,0
100,1	99,6	99,8	100,0	100,9	100,9	100,2	100,1
100,6	100,2	100,0	100,0	100,5	101,9	100,3	100,0
100,2	100,0	100,0	100,1	100,1	100,0	100,2	103,2
100,2	100,1	100,0	100,1	100,5	101,1	101,3	100,9
100,8	100,6	100,0	100,1	101,1	103,6	102,3	101,5
99,9	99,9	100,1	100,1	99,8	99,9	100,0	100,0
101,0	101,6	101,5	101,9	102,0	101,4	102,8	103,7
101,2	101,4	101,5	101,0	100,8	100,9	102,0	100,9
98,2	99,9	100,3	100,5	100,9	100,3	100,8	99,5
99,7	100,3	100,2	100,0	100,3	100,7	100,2	100,1
99,4	99,8	100,2	100,4	100,6	100,8	100,3	99,8
99,6	99,4	99,5	99,6	99,8	99,9	99,9	99,9
101,8	100,7	100,6	101,6	102,3	101,9	101,9	103,7
99,3	98,1	100,1	100,6	100,6	100,7	101,1	100,9
99,0	99,6	99,0	99,6	100,6	99,8	100,4	99,5
99,8	100,2	99,8	99,9	100,0	100,1	100,1	99,2
99,1	99,0	99,2	99,8	100,5	100,1	99,3	99,6
100,1	100,0	100,3	100,0	100,1	100,2	100,2	100,0
100,5	100,3	100,4	100,4	101,8	101,3	101,0	101,6
101,8	100,5	100,2	100,3	102,7	100,8	101,0	101,0
100,1	100,3	100,2	101,5	101,4	100,7	100,7	100,6
100,8	101,1	100,8	100,3	101,5	100,8	101,0	100,8
101,5	100,2	100,3	100,8	102,0	101,1	101,3	100,7
100,0	100,1	100,2	100,2	100,1	100,0	100,2	100,0
101,3	101,2	102,0	101,9	101,4	101,5	101,5	101,8
102,6	102,1	101,6	102,6	101,0	100,5	100,6	100,5
100,4	100,5	100,6	100,8	100,4	100,3	100,2	100,1
100,4	100,3	100,3	100,2	100,2	100,6	100,3	100,5
100,4	100,2	100,5	100,4	100,6	100,9	100,2	100,5
99,5	101,0	101,3	101,7	97,9	98,8	98,7	100,2
99,4	106,9	105,8	104,9	99,6	99,2	106,4	105,2
93,6	102,1	104,8	100,0	94,4	99,9	106,9	98,9
87,0	100,3	103,5	101,4	99,1	99,1	104,0	94,5
91,5	102,9	106,1	99,7	95,9	104,9	98,9	96,7
91,9	103,5	105,1	104,1	98,4	101,8	101,5	94,9
100,0	100,4	100,2	100,0	101,2	100,0	100,1	99,8
100,0	100,9	100,1	100,1	102,2	100,4	100,1	100,1
101,5	101,5	100,7	100,1	106,9	100,5	100,3	100,2
100,7	101,1	100,5	99,8	105,3	100,5	100,3	100,1
100,1	100,4	100,1	100,1	112,0	100,2	100,0	100,0
100,0	100,5	100,2	100,1	110,0	100,1	100,1	100,1

		Січень/ <i>January</i>	Лютий/ <i>February</i>	Березень/ <i>March</i>	Квітень/ <i>April</i>
Дошкільна та початкова освіта <i>Pre-primary and primary education</i>	2013	100,3	101,2	100,8	99,9
	2014	100,3	101,8	100,3	100,6
	2015	108,9	115,4	108,0	105,7
	2016	108,4	103,6	102,5	101,0
	2017	108,8	100,0	101,0	100,2
	2018	108,2	101,1	100,8	100,1
Середня освіта <i>Secondary education</i>	2013	100,2	100,0	100,0	100,0
	2014	100,0	100,0	100,0	100,0
	2015	100,3	100,1	100,0	100,0
	2016	100,4	100,1	100,2	100,0
	2017	101,3	100,6	100,1	100,2
	2018	100,3	100,6	100,0	100,0
Вища освіта <i>Tertiary education</i>	2013	100,0	100,0	100,0	100,0
	2014	100,0	100,0	100,0	100,0
	2015	100,0	100,0	100,0	100,0
	2016	100,0	100,1	100,0	100,0
	2017	100,0	100,2	100,0	100,0
	2018	100,0	100,2	100,0	100,0
Ресторани та готелі <i>Restaurants and hotels</i>	2013	100,1	100,1	100,1	100,2
	2014	100,0	100,5	100,8	101,3
	2015	101,5	102,5	106,3	102,9
	2016	101,1	101,3	100,7	100,8
	2017	101,6	101,2	100,9	100,9
	2018	101,3	101,1	100,9	101,1
Харчування поза домом <i>Catering</i>	2013	100,0	100,1	100,0	100,2
	2014	100,1	100,5	100,9	101,5
	2015	101,8	102,9	107,8	103,2
	2016	101,3	101,3	100,7	100,8
	2017	101,6	101,2	100,9	100,9
	2018	101,3	100,9	100,8	101,0
Послуги, пов'язані з тимчасовим проживанням <i>Accommodation services</i>	2013	100,1	99,8	100,4	100,2
	2014	99,7	100,5	100,3	101,0
	2015	100,3	101,2	101,4	102,6
	2016	100,5	101,3	100,8	101,1
	2017	101,4	101,0	101,2	101,1
	2018	100,9	101,6	101,1	101,4
Різні товари та послуги <i>Miscellaneous goods and services</i>	2013	100,8	100,1	100,1	98,7
	2014	100,4	100,3	100,1	100,6
	2015	102,5	103,6	105,8	104,9
	2016	100,7	100,3	100,0	99,0
	2017	100,7	100,8	99,6	98,1
	2018	101,1	100,8	100,8	98,1

Продовження табл. 1.5/
Table 1.5 is continued

Травень/ May	Червень/ June	Липень/ July	Серпень/ August	Вересень/ September	Жовтень/ October	Листопад/ November	Грудень/ December
100,2	101,9	100,9	100,2	98,4	99,6	100,4	99,3
100,0	103,1	100,5	100,1	99,2	100,0	100,2	100,1
104,8	104,1	101,7	100,3	99,3	99,8	100,7	100,9
102,0	102,6	101,2	99,5	97,8	100,3	100,7	100,4
100,5	103,4	100,8	100,1	98,1	100,2	100,3	99,6
100,2	102,8	101,4	100,4	98,9	100,1	100,2	100,2
100,0	100,0	100,0	100,0	102,9	100,4	100,3	100,0
100,0	100,0	100,0	100,0	106,1	100,6	100,5	100,0
100,0	100,0	100,0	100,0	111,1	103,1	100,5	100,0
100,0	100,0	100,0	100,0	108,4	102,4	100,6	100,0
100,0	100,1	100,1	100,0	118,6	100,0	100,0	99,9
100,0	100,1	100,1	100,0	116,0	100,2	100,0	100,3
100,0	100,0	100,0	100,0	102,0	100,0	100,0	100,0
100,0	100,0	100,0	100,0	102,8	100,3	100,0	100,0
100,0	100,0	100,0	100,0	112,1	100,0	100,0	100,0
100,0	100,0	100,0	100,0	110,2	100,0	100,0	100,0
100,0	100,0	100,0	100,0	114,3	100,1	100,0	100,0
100,0	100,0	100,0	100,0	112,6	100,0	100,0	100,0
100,2	100,4	100,4	100,0	99,9	99,9	100,0	100,1
101,2	101,5	101,3	100,9	100,5	102,0	101,5	101,7
101,5	101,4	101,4	100,6	100,4	101,2	100,7	100,9
100,4	100,9	101,3	100,6	100,0	101,9	100,7	100,8
100,8	101,5	101,6	101,1	101,4	101,9	101,4	101,8
100,2	101,1	101,0	100,6	100,5	102,3	101,0	101,2
100,1	100,2	100,1	100,1	100,2	100,2	100,2	100,1
101,5	101,3	101,3	101,2	101,4	101,8	101,8	102,0
101,7	101,2	101,0	100,7	101,3	100,7	100,8	101,0
100,7	100,5	100,5	100,7	100,9	101,3	100,9	100,8
100,9	101,3	101,4	101,2	101,9	101,7	101,4	101,9
100,9	100,8	100,4	100,6	101,4	101,8	101,2	101,3
100,4	101,0	101,1	99,8	99,2	99,3	99,5	99,8
100,4	101,8	101,9	100,0	97,6	102,8	100,7	100,6
101,0	101,7	103,2	100,2	97,0	102,9	100,3	100,5
99,6	102,7	104,7	100,2	96,1	105,2	100,6	100,7
99,3	103,1	103,6	100,7	95,5	104,5	101,3	101,0
97,1	102,5	104,9	100,3	95,7	105,0	99,8	100,3
99,6	100,2	100,2	100,0	100,2	100,2	100,5	101,9
102,5	103,2	102,0	101,4	101,9	102,6	102,9	104,3
104,3	101,2	101,0	100,6	100,9	100,8	101,1	101,1
100,3	100,4	100,5	100,4	100,5	100,9	101,3	101,4
99,9	100,7	100,3	100,4	100,8	100,2	102,8	103,1
99,8	100,4	100,8	100,3	101,3	100,8	103,4	103,0

2

Індекси споживчих цін - регіони

*Consumer price indices -
regions*

2.1. Індеси споживчих цін по регіонах України

Consumer price indices by regions of Ukraine

(грудень до грудня попереднього року; відсотків/
December to December of previous year; percent)

	2013	2014	2015	2016	2017	2018	
Україна	100,5	124,9	143,3	112,4	113,7	109,8	<i>Ukraine</i>
Автономна Республіка Крим	99,5	<i>Autonomous Republic of Crimea</i>
Вінницька	99,7	123,3	138,8	110,0	113,0	109,0	<i>Vinnitsya</i>
Волинська	99,7	125,9	143,3	111,8	114,6	109,9	<i>Volyn</i>
Дніпропетровська	100,4	125,7	142,6	112,7	112,8	109,2	<i>Dnipropetrovsk</i>
Донецька	101,3	122,0	146,9	111,6	115,9	112,3	<i>Donetsk</i>
Житомирська	99,4	125,2	143,7	112,6	113,0	109,1	<i>Zhytomyr</i>
Закарпатська	99,7	125,7	144,0	111,7	113,9	112,2	<i>Zakarpattia</i>
Запорізька	100,3	125,7	142,1	112,3	114,1	109,2	<i>Zaporizhzhya</i>
Івано-Франківська	100,0	125,0	143,4	110,9	113,7	109,1	<i>Ivano-Frankivsk</i>
Київська	99,9	124,7	144,3	112,2	113,8	110,0	<i>Kyiv</i>
Кіровоградська	100,1	124,4	141,3	112,3	113,8	109,0	<i>Kirovohrad</i>
Луганська	101,3	125,2	138,8	110,7	114,9	109,3	<i>Luhansk</i>
Львівська	100,2	126,7	145,2	111,9	113,0	110,1	<i>Lviv</i>
Миколаївська	100,7	124,9	143,5	112,2	113,5	109,4	<i>Mykolayiv</i>
Одеська	100,9	127,2	144,6	113,6	114,6	109,3	<i>Odesa</i>
Полтавська	99,6	123,8	145,0	114,2	113,1	109,3	<i>Poltava</i>
Рівненська	99,3	127,0	144,9	112,3	115,0	109,3	<i>Rivne</i>
Сумська	99,5	124,7	145,5	114,2	113,6	109,7	<i>Sumy</i>
Тернопільська	99,2	125,4	145,1	111,6	113,3	109,7	<i>Ternopol</i>
Харківська	99,6	125,3	144,2	114,1	113,8	111,2	<i>Kharkiv</i>
Херсонська	100,5	124,1	145,8	112,8	114,4	109,5	<i>Kherson</i>
Хмельницька	100,0	123,7	142,5	111,4	113,8	109,2	<i>Khmelnyskiy</i>
Черкаська	100,3	124,2	143,8	112,7	114,6	109,7	<i>Cherkasy</i>
Чернівецька	99,9	123,5	142,0	111,0	112,4	108,7	<i>Chernivtsi</i>
Чернігівська	99,4	126,7	145,6	112,8	113,9	109,6	<i>Chernihiv</i>
м.Київ	101,5	125,8	138,6	114,0	113,4	108,8	<i>Kyiv city</i>
м.Севастополь	100,2	<i>Sevastopol city</i>

2.2. Індекси споживчих цін по регіонах України

Consumer price indices by regions of Ukraine

(до попереднього року; відсотків/
to previous year; percent)

	2013	2014	2015	2016	2017	2018	
Україна	99,7	112,1	148,7	113,9	114,4	110,9	<i>Ukraine</i>
Автономна Республіка Крим	98,5	<i>Autonomous Republic of Crimea</i>
Вінницька	98,8	111,1	146,2	110,6	112,3	110,4	<i>Vinnitsya</i>
Волинська	99,1	112,2	150,5	113,2	114,1	111,4	<i>Volyn</i>
Дніпропетровська	99,6	111,9	149,8	113,5	114,1	110,3	<i>Dnipropetrovsk</i>
Донецька	100,8	111,1	146,1	116,4	115,7	112,9	<i>Donetsk</i>
Житомирська	98,9	111,6	151,1	112,8	113,8	110,4	<i>Zhytomyr</i>
Закарпатська	99,1	111,7	151,0	113,6	113,3	112,9	<i>Zakarpattia</i>
Запорізька	99,4	112,4	148,5	113,7	114,7	110,8	<i>Zaporizhzhya</i>
Івано-Франківська	99,3	111,9	150,4	112,7	113,5	110,5	<i>Ivano-Frankivsk</i>
Київська	99,2	112,7	150,4	113,0	114,0	111,1	<i>Kyiv</i>
Кіровоградська	98,7	112,0	146,7	113,4	115,0	110,4	<i>Kirovohrad</i>
Луганська	100,3	113,5	143,8	112,3	114,1	111,6	<i>Luhansk</i>
Львівська	99,1	113,0	152,5	114,1	112,4	111,2	<i>Lviv</i>
Миколаївська	99,8	112,0	149,0	113,4	115,1	110,2	<i>Mykolayiv</i>
Одеська	99,9	113,2	151,6	114,9	115,6	111,0	<i>Odesa</i>
Полтавська	98,9	111,3	149,2	115,2	115,0	110,4	<i>Poltava</i>
Рівненська	98,8	112,7	151,8	114,0	114,6	111,2	<i>Rivne</i>
Сумська	98,7	111,6	150,4	115,3	115,0	111,4	<i>Sumy</i>
Тернопільська	98,9	111,6	151,7	113,2	114,0	110,3	<i>Ternopol</i>
Харківська	98,8	111,8	149,9	114,7	115,5	111,4	<i>Kharkiv</i>
Херсонська	99,5	111,5	150,1	114,3	116,8	110,4	<i>Kherson</i>
Хмельницька	99,4	111,8	148,5	112,8	113,4	110,7	<i>Khmelnyskiy</i>
Черкаська	99,3	111,9	149,6	113,5	115,0	111,2	<i>Cherkasy</i>
Чернівецька	98,9	111,1	148,6	112,5	112,4	110,3	<i>Chernivtsi</i>
Чернігівська	98,7	112,7	152,7	114,0	114,5	111,0	<i>Chernihiv</i>
м.Київ	101,1	112,9	143,9	114,3	116,4	110,4	<i>Kyiv city</i>
м.Севастополь	99,3	<i>Sevastopol city</i>

2.3. Індекси споживчих цін *Consumer price indices*

	Січень/ <i>January</i>	Лютий/ <i>February</i>	Березень/ <i>March</i>	Квітень/ <i>April</i>	Травень/ <i>May</i>	Червень/ <i>June</i>
2013						
Україна	100,2	99,9	100,0	100,0	100,1	100,0
Автономна Республіка Крим	100,0	99,9	100,0	100,1	99,9	100,2
Вінницька	100,1	99,8	99,9	99,7	99,8	99,8
Волинська	99,9	99,9	100,0	99,9	99,9	99,7
Дніпропетровська	100,5	100,0	99,8	99,9	99,9	100,0
Донецька	100,1	100,0	100,1	100,1	100,2	100,1
Житомирська	99,9	99,8	100,0	99,8	100,0	99,7
Закарпатська	100,0	100,1	99,9	99,8	100,0	100,2
Запорізька	100,2	99,8	99,9	99,9	100,0	100,2
Івано-Франківська	100,3	99,9	99,9	100,0	99,7	100,1
Київська	100,4	100,0	99,9	99,9	100,3	99,7
Кіровоградська	100,2	99,7	100,0	99,6	99,8	100,1
Луганська	100,3	99,8	99,8	100,2	100,2	100,3
Львівська	100,1	100,1	100,0	99,7	100,1	99,9
Миколаївська	100,1	100,0	100,0	100,1	99,8	100,4
Одеська	100,2	100,0	99,9	99,8	99,9	100,3
Полтавська	100,1	99,9	100,0	99,8	100,0	99,9
Рівненська	99,8	99,8	100,0	99,9	100,0	99,7
Сумська	100,1	99,7	100,0	99,8	99,9	99,9
Тернопільська	99,8	99,8	100,2	99,7	100,0	100,1
Харківська	100,2	99,5	100,0	99,9	100,0	99,8
Херсонська	100,1	100,0	99,8	100,1	99,9	100,4
Хмельницька	99,9	99,7	99,9	99,7	100,0	100,2
Черкаська	99,9	99,8	100,1	100,0	100,0	100,2
Чернівецька	100,0	100,1	100,0	99,8	100,0	99,6
Чернігівська	99,9	99,8	99,8	99,9	99,9	99,8
м.Київ	100,4	99,9	100,0	100,3	100,2	100,1
м.Севастополь	100,0	100,0	99,8	100,2	99,8	100,5

по регіонах України
by regions of Ukraine

(до попереднього місяця; відсотків/
to previous month; percent)

Липень/ <i>July</i>	Серпень/ <i>August</i>	Вересень/ <i>September</i>	Жовтень/ <i>October</i>	Листопад/ <i>November</i>	Грудень/ <i>December</i>	
99,9	99,3	100,0	100,4	100,2	100,5	<i>Ukraine</i>
99,9	98,9	99,9	100,3	99,9	100,5	<i>Autonomous Republic of Crimea</i>
99,9	99,6	99,9	100,4	100,6	100,2	<i>Vinnysya</i>
100,0	99,6	100,0	100,2	100,3	100,3	<i>Volyn</i>
100,2	99,2	100,1	100,4	100,1	100,3	<i>Dnipropetrovsk</i>
99,9	99,3	100,1	100,4	100,2	100,8	<i>Donetsk</i>
99,8	99,8	100,0	100,1	100,3	100,2	<i>Zhytomyr</i>
99,7	99,3	100,2	100,1	100,2	100,2	<i>Zakarpattya</i>
99,9	99,6	99,5	100,6	100,3	100,4	<i>Zaporizhzhya</i>
99,7	99,6	100,0	100,3	100,0	100,5	<i>Ivano-Frankivsk</i>
99,4	98,7	100,3	100,3	100,2	100,8	<i>Kyiv</i>
99,8	99,6	99,9	100,5	100,2	100,7	<i>Kirovohrad</i>
100,0	99,1	99,8	100,7	100,2	100,9	<i>Luhansk</i>
99,5	99,6	99,9	100,5	100,3	100,5	<i>Lviv</i>
99,9	99,5	100,0	100,7	100,0	100,2	<i>Mykolayiv</i>
100,3	99,2	99,9	100,5	100,2	100,7	<i>Odesa</i>
100,0	99,1	99,9	100,1	100,1	100,7	<i>Poltava</i>
99,9	99,5	100,1	100,1	100,2	100,3	<i>Rivne</i>
99,9	99,4	99,8	100,1	100,4	100,5	<i>Sumy</i>
99,8	99,7	99,9	99,9	100,2	100,1	<i>Ternopol</i>
100,1	99,4	99,9	100,6	100,0	100,2	<i>Kharkiv</i>
99,8	99,6	99,8	100,2	100,0	100,8	<i>Kherson</i>
99,9	99,6	100,0	100,4	100,4	100,3	<i>Khmelnyskiy</i>
99,9	99,4	100,2	100,0	100,3	100,5	<i>Cherkasy</i>
99,9	99,6	99,9	100,3	100,2	100,5	<i>Chernivtsi</i>
100,0	99,5	100,1	100,2	100,3	100,2	<i>Chernihiv</i>
100,1	99,0	100,2	100,5	100,2	100,6	<i>Kyiv city</i>
100,3	98,8	100,2	100,0	100,0	100,6	<i>Sevastopol city</i>

	Січень/ <i>January</i>	Лютий/ <i>February</i>	Березень/ <i>March</i>	Квітень/ <i>April</i>	Травень/ <i>May</i>	Червень/ <i>June</i>
2014						
Україна	100,2	100,6	102,2	103,3	103,8	101,0
Автономна Республіка Крим
Вінницька	100,1	100,6	101,7	102,7	104,0	100,9
Волинська	99,9	100,6	101,9	103,2	104,1	101,2
Дніпропетровська	100,4	100,8	101,9	103,2	103,8	100,8
Донецька	100,5	100,2	102,2	102,9	103,3	101,1
Житомирська	99,9	100,5	101,8	103,1	104,3	101,4
Закарпатська	99,9	100,3	102,3	103,3	104,2	101,0
Запорізька	100,3	100,6	102,3	103,6	103,7	100,8
Івано-Франківська	100,4	100,3	102,0	103,3	104,0	101,1
Київська	100,4	100,6	102,5	103,8	104,6	100,8
Кіровоградська	100,2	101,0	101,8	103,0	104,5	100,6
Луганська	100,2	101,1	102,0	103,9	103,7	101,2
Львівська	100,3	100,4	102,3	103,7	104,5	101,3
Миколаївська	100,4	100,3	102,0	103,3	103,6	100,8
Одеська	100,4	100,4	102,3	104,0	103,3	100,4
Полтавська	100,0	100,8	101,9	103,1	104,2	101,0
Рівненська	100,0	100,5	102,6	103,4	104,0	101,1
Сумська	100,1	100,7	101,6	103,2	104,5	100,8
Тернопільська	100,3	100,4	102,2	103,6	104,0	100,7
Харківська	100,0	100,3	102,7	103,2	104,4	100,8
Херсонська	99,9	100,5	102,2	102,8	104,5	100,1
Хмельницька	100,0	100,7	101,6	103,5	103,8	101,3
Черкаська	99,7	100,7	102,1	103,2	104,2	100,8
Чернівецька	99,8	100,5	102,0	103,0	103,9	100,9
Чернігівська	100,0	100,7	102,2	103,7	104,6	101,1
м.Київ	100,4	101,0	102,4	103,4	102,8	101,3
м.Севастополь

Продовження табл.2.3/
Table 2.3 is continued

Липень/ <i>July</i>	Серпень/ <i>August</i>	Вересень/ <i>September</i>	Жовтень/ <i>October</i>	Листопад/ <i>November</i>	Грудень/ <i>December</i>	
100,4	100,8	102,9	102,4	101,9	103,0	Ukraine
...	<i>Autonomous Republic of Crimea</i>
100,3	101,1	103,3	102,9	101,0	102,6	<i>Vinnysya</i>
101,4	100,8	103,1	102,6	101,8	102,7	<i>Volyn</i>
99,9	100,8	103,5	102,6	102,9	102,6	<i>Dnipropetrovsk</i>
99,8	100,2	102,4	102,4	101,8	103,3	<i>Donetsk</i>
100,9	101,0	102,6	102,7	101,6	103,0	<i>Zhytomyr</i>
100,7	101,6	102,3	102,3	102,6	102,7	<i>Zakarpattia</i>
99,8	100,9	103,5	103,3	101,6	102,8	<i>Zaporizhzhya</i>
100,7	100,7	102,8	102,4	102,2	102,7	<i>Ivano-Frankivsk</i>
100,3	100,4	103,2	102,1	101,0	102,7	<i>Kyiv</i>
100,3	100,5	102,7	102,4	101,6	103,5	<i>Kirovohrad</i>
100,1	101,4	103,0	101,8	101,4	103,0	<i>Luhansk</i>
100,2	100,8	103,2	102,1	101,6	103,6	<i>Lviv</i>
100,9	100,7	103,6	102,5	101,7	102,7	<i>Mykolayiv</i>
100,9	101,1	103,3	102,8	102,6	102,9	<i>Odesa</i>
100,4	101,0	102,5	101,8	102,2	102,7	<i>Poltava</i>
101,8	100,8	102,7	102,6	101,6	103,1	<i>Rivne</i>
100,7	100,6	102,9	102,6	101,8	102,9	<i>Sumy</i>
100,1	100,7	104,1	102,3	101,6	103,0	<i>Ternopol</i>
99,9	101,3	102,6	102,7	102,2	102,8	<i>Kharkiv</i>
99,9	101,4	103,7	102,2	102,1	102,6	<i>Kherson</i>
100,7	100,8	102,8	102,1	101,5	102,7	<i>Khmelnyskiy</i>
101,1	100,9	103,0	101,6	101,8	102,9	<i>Cherkasy</i>
100,6	100,7	104,0	101,7	102,0	102,3	<i>Chernivtsi</i>
100,5	100,3	103,5	102,4	101,8	103,2	<i>Chernihiv</i>
100,6	100,7	102,3	102,7	102,3	103,3	<i>Kyiv city</i>
...	<i>Sevastopol city</i>

	Січень/ <i>January</i>	Лютий/ <i>February</i>	Березень/ <i>March</i>	Квітень/ <i>April</i>	Травень/ <i>May</i>	Червень/ <i>June</i>
2015						
Україна	103,1	105,3	110,8	114,0	102,2	100,4
Автономна Республіка Крим
Вінницька	102,6	104,7	110,1	116,2	101,7	100,4
Волинська	103,4	104,8	112,3	114,7	101,2	100,0
Дніпропетровська	103,3	104,8	111,4	114,3	102,1	100,2
Донецька	102,5	104,5	110,5	110,9	104,0	101,4
Житомирська	103,4	105,9	111,0	115,8	101,9	99,9
Закарпатська	102,3	108,7	110,2	113,7	101,7	100,2
Запорізька	103,8	105,1	110,3	113,3	101,6	100,5
Івано-Франківська	103,5	105,7	111,0	115,1	101,8	100,3
Київська	103,6	104,8	111,3	118,2	101,9	100,5
Кіровоградська	103,0	104,7	109,8	114,3	102,4	100,4
Луганська	103,7	104,7	109,1	110,9	103,2	100,7
Львівська	103,0	105,7	112,4	116,0	101,5	100,4
Миколаївська	102,6	104,8	110,6	116,0	102,3	99,8
Одеська	103,3	105,1	111,6	114,4	101,8	100,5
Полтавська	102,9	104,5	110,0	117,2	102,1	100,8
Рівненська	103,3	105,5	111,9	115,3	101,3	100,0
Сумська	103,3	104,7	111,2	116,2	102,0	100,1
Тернопільська	102,9	106,4	109,7	117,7	102,2	99,4
Харківська	103,2	104,6	110,8	115,9	102,3	100,0
Херсонська	103,6	105,3	110,2	115,0	102,6	100,0
Хмельницька	102,4	104,4	111,7	117,8	100,9	100,1
Черкаська	102,4	104,8	109,9	118,9	101,6	100,4
Чернівецька	102,6	104,8	112,3	115,4	101,5	100,1
Чернігівська	103,6	105,4	113,9	114,1	101,4	99,9
м.Київ	103,6	106,6	110,1	107,2	102,8	99,7
м.Севастополь

Продовження табл.2.3/
Table 2.3 is continued

Липень/ <i>July</i>	Серпень/ <i>August</i>	Вересень/ <i>September</i>	Жовтень/ <i>October</i>	Листопад/ <i>November</i>	Грудень/ <i>December</i>	
99,0	99,2	102,3	98,7	102,0	100,7	Ukraine
...	<i>Autonomous Republic of Crimea</i>
99,5	98,8	101,3	96,9	102,0	100,5	<i>Vinnitsya</i>
100,0	99,4	101,9	97,7	101,8	100,7	<i>Volyn</i>
98,9	99,4	102,2	98,4	102,1	100,2	<i>Dnipropetrovsk</i>
99,3	100,1	101,9	100,4	102,9	101,4	<i>Donetsk</i>
99,0	99,6	101,0	98,4	101,9	100,4	<i>Zhytomyr</i>
99,4	99,5	102,0	97,5	101,8	101,3	<i>Zakarpattia</i>
99,6	99,3	102,3	98,6	101,8	100,5	<i>Zaporizhzhya</i>
99,3	99,5	101,7	98,0	101,3	100,7	<i>Ivano-Frankivsk</i>
98,5	98,8	101,7	97,5	101,6	100,6	<i>Kyiv</i>
99,0	99,3	101,8	99,0	102,0	100,5	<i>Kirovohrad</i>
98,5	99,1	101,9	98,8	102,3	101,1	<i>Luhansk</i>
98,2	99,0	104,0	97,4	101,2	100,7	<i>Lviv</i>
99,2	99,2	102,4	99,0	101,8	100,3	<i>Mykolayiv</i>
98,8	99,3	102,4	99,2	101,8	100,5	<i>Odesa</i>
99,1	99,6	102,0	98,4	101,9	100,7	<i>Poltava</i>
99,8	99,3	102,0	98,0	101,7	101,0	<i>Rivne</i>
99,7	98,6	101,7	98,4	102,3	101,3	<i>Sumy</i>
98,5	99,4	104,1	97,5	101,3	100,4	<i>Ternopol</i>
98,8	99,1	102,9	98,1	102,1	100,8	<i>Kharkiv</i>
99,2	99,2	101,9	99,6	102,1	100,8	<i>Kherson</i>
99,4	99,7	101,9	97,0	101,7	100,7	<i>Khmelnyskiy</i>
99,7	99,2	101,7	97,6	101,8	100,6	<i>Cherkasy</i>
99,3	99,4	102,5	97,5	101,3	100,4	<i>Chernivtsi</i>
99,2	99,3	102,3	97,5	102,3	100,8	<i>Chernihiv</i>
98,2	98,3	102,6	101,9	102,2	100,6	<i>Kyiv city</i>
...	<i>Sevastopol city</i>

	Січень/ <i>January</i>	Лютий/ <i>February</i>	Березень/ <i>March</i>	Квітень/ <i>April</i>	Травень/ <i>May</i>	Червень/ <i>June</i>
2016						
Україна	100,9	99,6	101,0	103,5	100,1	99,8
Автономна Республіка Крим
Вінницька	100,6	99,5	100,7	104,2	99,9	99,7
Волинська	101,1	99,3	101,0	104,0	99,8	100,0
Дніпропетровська	100,5	100,1	101,1	103,7	100,2	99,7
Донецька	101,3	99,8	99,9	102,7	99,9	99,9
Житомирська	100,8	99,5	101,0	104,2	99,7	99,7
Закарпатська	100,9	99,5	101,2	104,2	100,0	99,9
Запорізька	100,7	99,5	101,3	103,9	99,9	99,4
Івано-Франківська	100,9	99,6	101,3	103,9	100,1	99,8
Київська	100,8	99,8	101,1	104,8	99,6	100,1
Кіровоградська	100,9	99,5	101,1	103,3	100,1	99,9
Луганська	101,4	99,3	99,9	103,0	100,2	100,2
Львівська	101,2	99,4	101,8	104,1	100,2	99,9
Миколаївська	101,3	99,5	100,4	103,4	100,3	99,4
Одеська	101,2	100,0	101,1	103,0	100,5	99,7
Полтавська	101,0	99,3	101,3	103,9	100,1	100,2
Рівненська	100,8	99,7	100,9	104,3	100,2	99,6
Сумська	101,0	99,6	100,9	104,1	100,4	99,9
Тернопільська	100,1	99,8	101,5	103,9	100,2	99,5
Харківська	100,3	99,6	101,0	104,4	100,2	100,3
Херсонська	101,1	99,6	100,7	102,7	100,6	99,3
Хмельницька	100,7	99,6	101,0	104,2	100,1	99,9
Черкаська	100,6	99,4	100,8	104,4	100,2	100,1
Чернівецька	101,1	99,3	101,3	103,9	100,1	99,7
Чернігівська	100,6	99,8	101,2	104,5	99,5	100,2
м.Київ	101,3	99,7	101,6	101,2	100,0	99,7
м.Севастополь

Продовження табл.2.3/
Table 2.3 is continued

Липень/ <i>July</i>	Серпень/ <i>August</i>	Вересень/ <i>September</i>	Жовтень/ <i>October</i>	Листопад/ <i>November</i>	Грудень/ <i>December</i>	
99,9	99,7	101,8	102,8	101,8	100,9	Ukraine
...	<i>Autonomous Republic of Crimea</i>
99,9	99,3	101,4	102,0	101,3	101,2	<i>Vinnitsya</i>
100,1	99,9	101,3	102,8	101,0	101,0	<i>Volyn</i>
99,4	100,0	101,9	102,9	102,3	100,3	<i>Dnipropetrovsk</i>
99,8	99,6	101,2	103,4	102,3	101,3	<i>Donetsk</i>
100,3	99,6	101,9	102,6	101,6	101,1	<i>Zhytomyr</i>
99,9	99,8	101,9	101,7	100,7	101,5	<i>Zakarpattia</i>
100,2	99,5	103,1	102,7	101,0	100,6	<i>Zaporizhzhya</i>
99,5	99,8	102,1	101,6	100,9	101,0	<i>Ivano-Frankivsk</i>
99,6	99,8	101,2	103,0	101,4	100,5	<i>Kyiv</i>
99,6	99,6	101,6	103,5	101,9	100,8	<i>Kirovohrad</i>
99,7	100,0	101,0	102,1	102,1	101,4	<i>Luhansk</i>
99,5	99,5	102,5	101,5	101,0	100,8	<i>Lviv</i>
99,7	99,8	101,9	102,0	102,6	101,4	<i>Mykolayiv</i>
100,1	99,6	102,0	102,6	102,1	101,0	<i>Odesa</i>
100,2	99,3	101,7	103,7	101,8	101,0	<i>Poltava</i>
100,0	99,9	101,6	102,6	101,3	100,9	<i>Rivne</i>
100,2	99,2	101,7	103,1	101,9	101,5	<i>Sumy</i>
100,3	99,4	102,0	102,4	101,0	101,0	<i>Ternopol</i>
99,7	99,5	101,9	103,8	102,4	100,3	<i>Kharkiv</i>
100,1	99,3	101,9	103,1	102,5	101,3	<i>Kherson</i>
100,2	99,7	101,4	101,9	101,4	100,8	<i>Khmelnyskiy</i>
100,3	99,9	101,1	102,3	101,9	101,1	<i>Cherkasy</i>
99,7	99,5	102,0	102,3	100,9	100,8	<i>Chernivtsi</i>
100,2	99,4	101,7	102,5	101,7	100,9	<i>Chernihiv</i>
100,5	99,8	102,0	104,4	102,3	100,8	<i>Kyiv city</i>
...	<i>Sevastopol city</i>

	Січень/ <i>January</i>	Лютий/ <i>February</i>	Березень/ <i>March</i>	Квітень/ <i>April</i>	Травень/ <i>May</i>	Червень/ <i>June</i>
2017						
Україна	101,1	101,0	101,8	100,9	101,3	101,6
Автономна Республіка Крим
Вінницька	100,8	100,9	101,5	100,8	101,3	101,9
Волинська	101,4	101,1	101,7	100,8	101,1	101,4
Дніпропетровська	101,0	100,7	101,9	101,0	101,5	101,4
Донецька	101,5	101,2	101,4	101,1	101,4	101,8
Житомирська	100,7	100,8	101,4	101,2	100,9	101,6
Закарпатська	101,1	101,0	101,7	100,8	101,4	101,8
Запорізька	101,2	101,0	101,8	101,2	101,3	101,4
Івано-Франківська	101,9	101,4	101,5	101,0	101,0	101,4
Київська	101,0	101,3	102,0	100,7	101,3	101,5
Кіровоградська	101,6	100,9	101,7	100,9	101,5	101,5
Луганська	101,5	101,0	101,2	100,8	101,4	101,8
Львівська	100,7	101,4	101,6	100,7	100,8	102,0
Миколаївська	101,1	101,0	102,2	101,3	101,3	101,3
Одеська	101,3	101,1	102,0	100,7	101,5	101,8
Полтавська	100,9	100,7	101,8	100,9	101,1	102,0
Рівненська	101,0	101,3	101,8	101,2	100,9	101,6
Сумська	101,3	100,7	101,6	100,7	101,0	101,8
Тернопільська	101,3	101,4	101,4	101,1	101,3	101,3
Харківська	101,0	100,7	102,2	100,7	101,9	101,2
Херсонська	101,8	101,5	102,3	101,2	101,5	100,9
Хмельницька	101,2	100,9	101,9	100,8	101,1	101,6
Черкаська	101,0	101,3	102,0	100,8	101,0	101,8
Чернівецька	101,6	100,3	101,4	101,4	101,1	101,1
Чернігівська	101,1	101,3	101,6	101,0	101,1	101,4
м.Київ	100,8	101,0	102,3	101,0	101,6	101,6
м.Севастополь

Продовження табл.2.3/
Table 2.3 is continued

Липень/ <i>July</i>	Серпень/ <i>August</i>	Вересень/ <i>September</i>	Жовтень/ <i>October</i>	Листопад/ <i>November</i>	Грудень/ <i>December</i>	
100,2	99,9	102,0	101,2	100,9	101,0	Ukraine
...	<i>Autonomous Republic of Crimea</i>
100,2	99,7	102,0	100,8	101,1	101,3	<i>Vinnitsya</i>
100,2	100,4	102,3	101,1	101,1	101,1	<i>Volyn</i>
100,3	99,8	102,0	100,9	100,7	100,9	<i>Dnipropetrovsk</i>
100,0	100,3	101,7	102,0	100,7	101,8	<i>Donetsk</i>
100,5	100,2	102,2	101,6	100,4	100,8	<i>Zhytomyr</i>
99,6	100,0	102,1	101,2	101,2	101,2	<i>Zakarpattia</i>
100,8	99,9	101,7	101,2	101,1	100,7	<i>Zaporizhzhya</i>
100,2	99,7	101,7	101,4	101,1	100,6	<i>Ivano-Frankivsk</i>
100,5	99,9	102,3	100,9	101,1	100,5	<i>Kyiv</i>
100,7	99,3	101,9	101,2	100,9	100,9	<i>Kirovohrad</i>
99,9	100,2	101,7	101,1	102,1	101,3	<i>Luhansk</i>
100,1	99,7	101,6	101,4	101,2	101,1	<i>Lviv</i>
99,7	99,9	102,2	101,1	101,0	100,7	<i>Mykolayiv</i>
100,8	99,7	101,8	101,0	100,9	101,1	<i>Odesa</i>
100,2	100,0	102,1	101,2	100,7	100,8	<i>Poltava</i>
100,3	100,2	102,6	101,3	100,9	101,0	<i>Rivne</i>
100,3	99,7	102,1	101,3	100,8	101,5	<i>Sumy</i>
100,2	100,2	101,7	101,2	100,9	100,6	<i>Ternopol</i>
100,4	99,8	102,1	101,0	100,7	101,3	<i>Kharkiv</i>
99,9	99,2	102,8	101,0	100,6	100,9	<i>Kherson</i>
100,4	100,0	102,1	101,0	101,1	100,9	<i>Khmelnyskiy</i>
100,4	100,2	101,8	101,1	101,2	101,1	<i>Cherkasy</i>
100,5	99,7	101,3	101,5	100,9	101,0	<i>Chernivtsi</i>
100,0	100,4	102,4	101,2	101,2	100,4	<i>Chernihiv</i>
99,9	100,1	102,3	100,8	100,6	100,7	<i>Kyiv city</i>
...	<i>Sevastopol city</i>

	Січень/ <i>January</i>	Лютий/ <i>February</i>	Березень/ <i>March</i>	Квітень/ <i>April</i>	Травень/ <i>May</i>	Червень/ <i>June</i>
2018						
Україна	101,5	100,9	101,1	100,8	100,0	100,0
Автономна Республіка Крим
Вінницька	101,3	100,8	100,8	100,9	100,0	99,9
Волинська	101,7	100,4	100,8	100,8	99,9	100,1
Дніпропетровська	101,5	100,8	101,4	100,8	100,0	100,0
Донецька	101,6	100,8	101,0	100,9	100,2	99,8
Житомирська	101,4	100,8	100,7	100,5	100,0	99,8
Закарпатська	102,4	101,1	101,4	100,6	100,2	99,6
Запорізька	101,6	100,9	101,0	100,8	99,7	100,6
Івано-Франківська	101,8	100,9	100,9	100,9	99,9	100,1
Київська	101,6	101,3	101,1	100,5	100,2	100,2
Кіровоградська	101,5	100,7	101,3	100,6	100,3	99,5
Луганська	101,3	100,5	100,8	101,4	99,9	99,8
Львівська	101,7	101,0	101,2	100,7	100,0	99,9
Миколаївська	101,4	100,7	101,5	100,7	99,8	99,6
Одеська	101,6	100,8	101,1	100,8	100,0	100,0
Полтавська	101,5	100,8	101,2	100,7	100,0	99,9
Рівненська	101,4	100,7	100,8	100,7	99,9	100,0
Сумська	101,2	101,2	101,3	100,7	99,8	99,9
Тернопільська	101,1	101,3	100,8	100,6	100,7	99,8
Харківська	101,1	101,2	100,9	101,3	99,6	100,4
Херсонська	101,8	100,8	101,6	101,0	99,9	99,1
Хмельницька	101,5	101,0	100,6	100,8	99,9	100,1
Черкаська	101,1	101,1	100,9	100,9	100,1	99,9
Чернівецька	102,1	100,6	100,9	100,7	99,7	100,1
Чернігівська	101,7	100,9	101,1	100,8	99,5	99,9
м.Київ	101,3	100,6	101,9	100,9	99,8	100,4
м.Севастополь

Продовження табл.2.3/
Table 2.3 is continued

Липень/ <i>July</i>	Серпень/ <i>August</i>	Вересень/ <i>September</i>	Жовтень/ <i>October</i>	Листопад/ <i>November</i>	Грудень/ <i>December</i>	
99,3	100,0	101,9	101,7	101,4	100,8	Ukraine
...	<i>Autonomous Republic of Crimea</i>
99,5	100,1	101,5	101,6	101,3	101,0	<i>Vinnitsya</i>
99,8	100,3	101,9	101,8	101,5	100,5	<i>Volyn</i>
99,1	100,0	101,9	101,3	101,3	100,8	<i>Dnipropetrovsk</i>
99,7	100,0	101,7	102,5	102,0	101,5	<i>Donetsk</i>
99,9	99,9	102,2	101,6	101,4	100,6	<i>Zhytomyr</i>
99,7	99,8	102,0	102,3	101,4	101,1	<i>Zakarpattia</i>
99,0	99,8	101,9	101,6	101,7	100,3	<i>Zaporizhzhya</i>
99,7	99,8	101,5	101,5	101,4	100,4	<i>Ivano-Frankivsk</i>
99,2	99,9	101,8	101,8	101,6	100,4	<i>Kyiv</i>
99,5	100,0	101,8	101,8	101,3	100,4	<i>Kirovohrad</i>
99,8	99,9	101,5	101,7	101,4	101,0	<i>Luhansk</i>
99,4	99,9	101,7	101,5	101,4	101,3	<i>Lviv</i>
99,6	99,6	102,1	101,7	101,6	100,8	<i>Mykolayiv</i>
99,2	100,2	101,9	101,2	101,1	101,1	<i>Odesa</i>
98,8	100,2	102,1	101,3	101,6	100,9	<i>Poltava</i>
99,7	100,1	101,7	101,8	101,6	100,6	<i>Rivne</i>
99,8	99,9	101,8	101,9	101,1	100,7	<i>Sumy</i>
99,6	99,8	101,7	101,7	101,4	100,8	<i>Ternopol</i>
99,2	99,9	102,8	102,0	101,4	100,9	<i>Kharkiv</i>
98,7	100,2	102,4	101,7	101,3	100,7	<i>Kherson</i>
99,2	100,5	101,7	101,8	101,3	100,5	<i>Khmelnyskiy</i>
99,6	100,1	101,4	101,9	101,3	101,0	<i>Cherkasy</i>
100,1	99,5	101,8	101,3	100,8	100,8	<i>Chernivtsi</i>
99,7	100,1	102,0	101,8	101,2	100,5	<i>Chernihiv</i>
98,5	100,3	102,2	101,3	101,1	100,2	<i>Kyiv city</i>
...	<i>Sevastopol city</i>

2.4. Індекси споживчих цін

Consumer price indices

	Січень/ <i>January</i>	Лютий/ <i>February</i>	Березень/ <i>March</i>	Квітень/ <i>April</i>	Травень/ <i>May</i>	Червень/ <i>June</i>
2013						
Україна	100,2	100,1	100,1	100,1	100,2	100,2
Автономна Республіка Крим	100,0	99,9	99,9	100,0	99,9	100,1
Вінницька	100,1	99,9	99,8	99,5	99,3	99,1
Волинська	99,9	99,8	99,8	99,7	99,6	99,3
Дніпропетровська	100,5	100,5	100,3	100,2	100,1	100,1
Донецька	100,1	100,1	100,2	100,3	100,5	100,6
Житомирська	99,9	99,7	99,7	99,5	99,5	99,2
Закарпатська	100,0	100,1	100,0	99,8	99,8	100,0
Запорізька	100,2	100,0	99,9	99,8	99,8	100,0
Івано-Франківська	100,3	100,2	100,1	100,1	99,8	99,9
Київська	100,4	100,4	100,3	100,2	100,5	100,2
Кіровоградська	100,2	99,9	99,9	99,5	99,3	99,4
Луганська	100,3	100,1	99,9	100,1	100,3	100,6
Львівська	100,1	100,2	100,2	99,9	100,0	99,9
Миколаївська	100,1	100,1	100,1	100,2	100,0	100,4
Одеська	100,2	100,2	100,1	99,9	99,8	100,1
Полтавська	100,1	100,0	100,0	99,8	99,8	99,7
Рівненська	99,8	99,6	99,6	99,5	99,5	99,2
Сумська	100,1	99,8	99,8	99,6	99,5	99,4
Тернопільська	99,8	99,6	99,8	99,5	99,5	99,6
Харківська	100,2	99,7	99,7	99,6	99,6	99,4
Херсонська	100,1	100,1	99,9	100,0	99,9	100,3
Хмельницька	99,9	99,6	99,5	99,2	99,2	99,4
Черкаська	99,9	99,7	99,8	99,8	99,8	100,0
Чернівецька	100,0	100,1	100,1	99,9	99,9	99,5
Чернігівська	99,9	99,7	99,5	99,4	99,3	99,1
м.Київ	100,4	100,3	100,3	100,6	100,8	100,9
м.Севастополь	100,0	100,0	99,8	100,0	99,8	100,3

по регіонах України
by regions of Ukraine

(до грудня попереднього року; відсотків/
to December of previous year; percent)

Липень/ <i>July</i>	Серпень/ <i>August</i>	Вересень/ <i>September</i>	Жовтень/ <i>October</i>	Листопад/ <i>November</i>	Грудень/ <i>December</i>	
100,1	99,4	99,4	99,8	100,0	100,5	Ukraine
100,0	98,9	98,8	99,1	99,0	99,5	<i>Autonomous Republic of Crimea</i>
99,0	98,6	98,5	98,9	99,5	99,7	<i>Vinnitsya</i>
99,3	98,9	98,9	99,1	99,4	99,7	<i>Volyn</i>
100,3	99,5	99,6	100,0	100,1	100,4	<i>Dnipropetrovsk</i>
100,5	99,8	99,9	100,3	100,5	101,3	<i>Donetsk</i>
99,0	98,8	98,8	98,9	99,2	99,4	<i>Zhytomyr</i>
99,7	99,0	99,2	99,3	99,5	99,7	<i>Zakarpattia</i>
99,9	99,5	99,0	99,6	99,9	100,3	<i>Zaporizhzhya</i>
99,6	99,2	99,2	99,5	99,5	100,0	<i>Ivano-Frankivsk</i>
99,6	98,3	98,6	98,9	99,1	99,9	<i>Kyiv</i>
99,2	98,8	98,7	99,2	99,4	100,1	<i>Kirovohrad</i>
100,6	99,7	99,5	100,2	100,4	101,3	<i>Luhansk</i>
99,4	99,0	98,9	99,4	99,7	100,2	<i>Lviv</i>
100,3	99,8	99,8	100,5	100,5	100,7	<i>Mykolayiv</i>
100,4	99,6	99,5	100,0	100,2	100,9	<i>Odesa</i>
99,7	98,8	98,7	98,8	98,9	99,6	<i>Poltava</i>
99,1	98,6	98,7	98,8	99,0	99,3	<i>Rivne</i>
99,3	98,7	98,5	98,6	99,0	99,5	<i>Sumy</i>
99,4	99,1	99,0	98,9	99,1	99,2	<i>Ternopol</i>
99,5	98,9	98,8	99,4	99,4	99,6	<i>Kharkiv</i>
100,1	99,7	99,5	99,7	99,7	100,5	<i>Kherson</i>
99,3	98,9	98,9	99,3	99,7	100,0	<i>Khmelnyskiy</i>
99,9	99,3	99,5	99,5	99,8	100,3	<i>Cherkasy</i>
99,4	99,0	98,9	99,2	99,4	99,9	<i>Chernivtsi</i>
99,1	98,6	98,7	98,9	99,2	99,4	<i>Chernihiv</i>
101,0	100,0	100,2	100,7	100,9	101,5	<i>Kyiv city</i>
100,6	99,4	99,6	99,6	99,6	100,2	<i>Sevastopol city</i>

	Січень/ <i>January</i>	Лютий/ <i>February</i>	Березень/ <i>March</i>	Квітень/ <i>April</i>	Травень/ <i>May</i>	Червень/ <i>June</i>
2014						
Україна	100,2	100,8	103,0	106,4	110,5	111,6
Автономна Республіка Крим
Вінницька	100,1	100,7	102,4	105,2	109,4	110,4
Волинська	99,9	100,5	102,4	105,7	110,0	111,3
Дніпропетровська	100,4	101,2	103,1	106,4	110,5	111,4
Донецька	100,5	100,7	102,9	105,9	109,4	110,6
Житомирська	99,9	100,4	102,2	105,4	109,9	111,4
Закарпатська	99,9	100,2	102,5	105,9	110,3	111,4
Запорізька	100,3	100,9	103,2	106,9	110,9	111,8
Івано-Франківська	100,4	100,7	102,7	106,1	110,3	111,6
Київська	100,4	101,0	103,5	107,5	112,4	113,3
Кіровоградська	100,2	101,2	103,0	106,1	110,9	111,6
Луганська	100,2	101,3	103,3	107,4	111,3	112,7
Львівська	100,3	100,7	103,0	106,8	111,6	113,1
Миколаївська	100,4	100,7	102,7	106,1	109,9	110,8
Одеська	100,4	100,8	103,1	107,2	110,8	111,2
Полтавська	100,0	100,8	102,7	105,9	110,3	111,5
Рівненська	100,0	100,5	103,1	106,6	110,9	112,1
Сумська	100,1	100,8	102,4	105,7	110,4	111,3
Тернопільська	100,3	100,7	102,9	106,6	110,9	111,7
Харківська	100,0	100,3	103,0	106,3	111,0	111,9
Херсонська	99,9	100,4	102,6	105,5	110,2	110,3
Хмельницька	100,0	100,7	102,3	105,9	109,9	111,3
Черкаська	99,7	100,4	102,5	105,8	110,2	111,1
Чернівецька	99,8	100,3	102,3	105,4	109,5	110,5
Чернігівська	100,0	100,7	102,9	106,7	111,6	112,9
м.Київ	100,4	101,4	103,8	107,4	110,4	111,8
м.Севастополь

Продовження табл.2.4/
Table 2.4 is continued

Липень/ <i>July</i>	Серпень/ <i>August</i>	Вересень/ <i>September</i>	Жовтень/ <i>October</i>	Листопад/ <i>November</i>	Грудень/ <i>December</i>	
112,0	112,9	116,2	119,0	121,2	124,9	Ukraine
...	<i>Autonomous Republic of Crimea</i>
110,7	111,9	115,6	119,0	120,2	123,3	<i>Vinnitsya</i>
112,9	113,8	117,3	120,4	122,5	125,9	<i>Volyn</i>
111,2	112,1	116,1	119,1	122,5	125,7	<i>Dnipropetrovsk</i>
110,4	110,6	113,3	116,0	118,1	122,0	<i>Donetsk</i>
112,4	113,6	116,5	119,7	121,6	125,2	<i>Zhytomyr</i>
112,2	114,0	116,6	119,3	122,4	125,7	<i>Zakarpattia</i>
111,6	112,6	116,5	120,3	122,3	125,7	<i>Zaporizhzhya</i>
112,3	113,1	116,3	119,1	121,7	125,0	<i>Ivano-Frankivsk</i>
113,6	114,1	117,7	120,2	121,4	124,7	<i>Kyiv</i>
111,9	112,4	115,5	118,3	120,1	124,4	<i>Kirovohrad</i>
112,8	114,4	117,8	119,9	121,6	125,2	<i>Luhansk</i>
113,3	114,2	117,9	120,4	122,3	126,7	<i>Lviv</i>
111,8	112,6	116,6	119,6	121,6	124,9	<i>Mykolayiv</i>
112,2	113,5	117,2	120,5	123,6	127,2	<i>Odesa</i>
111,9	113,0	115,8	117,9	120,5	123,8	<i>Poltava</i>
114,1	115,0	118,1	121,2	123,2	127,0	<i>Rivne</i>
112,1	112,8	116,1	119,1	121,2	124,7	<i>Sumy</i>
111,8	112,6	117,2	119,9	121,8	125,4	<i>Ternopol</i>
111,8	113,2	116,2	119,3	121,9	125,3	<i>Kharkiv</i>
110,2	111,8	115,9	118,5	120,9	124,1	<i>Kherson</i>
112,1	113,0	116,2	118,6	120,4	123,7	<i>Khmelnyskiy</i>
112,3	113,3	116,7	118,6	120,7	124,2	<i>Cherkasy</i>
111,1	111,9	116,4	118,4	120,7	123,5	<i>Chernivtsi</i>
113,4	113,8	117,7	120,6	122,7	126,7	<i>Chernihiv</i>
112,5	113,3	115,9	119,0	121,7	125,8	<i>Kyiv city</i>
...	<i>Sevastopol city</i>

	Січень/ <i>January</i>	Лютий/ <i>February</i>	Березень/ <i>March</i>	Квітень/ <i>April</i>	Травень/ <i>May</i>	Червень/ <i>June</i>
2015						
Україна	103,1	108,6	120,3	137,1	140,1	140,7
Автономна Республіка Крим
Вінницька	102,6	107,4	118,3	137,4	139,8	140,3
Волинська	103,4	108,4	121,7	139,6	141,3	141,3
Дніпропетровська	103,3	108,3	120,6	137,8	140,7	141,0
Донецька	102,5	107,1	118,4	131,3	136,5	138,4
Житомирська	103,4	109,5	121,5	140,7	143,4	143,3
Закарпатська	102,3	111,2	122,5	139,3	141,7	142,0
Запорізька	103,8	109,1	120,3	136,3	138,5	139,2
Івано-Франківська	103,5	109,4	121,4	139,8	142,3	142,7
Київська	103,6	108,6	120,8	142,8	145,5	146,3
Кіровоградська	103,0	107,8	118,4	135,3	138,6	139,1
Луганська	103,7	108,6	118,5	131,4	135,6	136,5
Львівська	103,0	108,9	122,4	142,0	144,1	144,7
Миколаївська	102,6	107,5	118,9	138,0	141,1	140,8
Одеська	103,3	108,6	121,2	138,6	141,1	141,8
Полтавська	102,9	107,5	118,3	138,6	141,5	142,7
Рівненська	103,3	109,0	122,0	140,6	142,4	142,4
Сумська	103,3	108,2	120,3	139,8	142,5	142,7
Тернопільська	102,9	109,5	120,1	141,4	144,5	143,6
Харківська	103,2	107,9	119,6	138,6	141,8	141,8
Херсонська	103,6	109,1	120,2	138,3	141,8	141,8
Хмельницька	102,4	106,9	119,4	140,7	141,9	142,1
Черкаська	102,4	107,3	117,9	140,2	142,5	143,0
Чернівецька	102,6	107,5	120,8	139,3	141,4	141,6
Чернігівська	103,6	109,2	124,4	141,9	143,9	143,8
м.Київ	103,6	110,4	121,6	130,3	134,0	133,6
м.Севастополь

Продовження табл.2.4/
Table 2.4 is continued

Липень/ <i>July</i>	Серпень/ <i>August</i>	Вересень/ <i>September</i>	Жовтень/ <i>October</i>	Листопад/ <i>November</i>	Грудень/ <i>December</i>	
139,3	138,2	141,4	139,5	142,3	143,3	Ukraine
...	<i>Autonomous Republic of Crimea</i>
139,6	138,0	139,7	135,4	138,1	138,8	<i>Vinnysya</i>
141,3	140,4	143,1	139,8	142,3	143,3	<i>Volyn</i>
139,5	138,6	141,7	139,4	142,3	142,6	<i>Dnipropetrovsk</i>
137,5	137,6	140,2	140,8	144,8	146,9	<i>Donetsk</i>
141,8	141,3	142,7	140,4	143,1	143,7	<i>Zhytomyr</i>
141,1	140,4	143,2	139,7	142,2	144,0	<i>Zakarpattya</i>
138,7	137,7	140,8	138,9	141,4	142,1	<i>Zaporizhzhya</i>
141,7	141,0	143,4	140,5	142,4	143,4	<i>Ivano-Frankivsk</i>
144,1	142,4	144,8	141,2	143,4	144,3	<i>Kyiv</i>
137,8	136,8	139,3	137,9	140,6	141,3	<i>Kirovohrad</i>
134,5	133,3	135,8	134,2	137,2	138,8	<i>Luhansk</i>
142,1	140,6	146,3	142,5	144,2	145,2	<i>Lviv</i>
139,7	138,6	141,9	140,5	143,0	143,5	<i>Mykolayiv</i>
140,1	139,1	142,5	141,3	143,9	144,6	<i>Odesa</i>
141,4	140,8	143,6	141,3	144,0	145,0	<i>Poltava</i>
142,2	141,2	144,0	141,1	143,5	144,9	<i>Rivne</i>
142,3	140,3	142,7	140,4	143,6	145,5	<i>Sumy</i>
141,5	140,6	146,4	142,7	144,6	145,1	<i>Ternopol</i>
140,1	138,8	142,9	140,2	143,1	144,2	<i>Kharkiv</i>
140,7	139,6	142,2	141,7	144,6	145,8	<i>Kherson</i>
141,2	140,8	143,5	139,2	141,5	142,5	<i>Khmelnyskiy</i>
142,6	141,5	143,9	140,4	143,0	143,8	<i>Cherkasy</i>
140,6	139,7	143,2	139,7	141,5	142,0	<i>Chernivtsi</i>
142,6	141,6	144,9	141,2	144,5	145,6	<i>Chernihiv</i>
131,2	129,0	132,3	134,8	137,8	138,6	<i>Kyiv city</i>
...	<i>Sevastopol city</i>

	Січень/ <i>January</i>	Лютий/ <i>February</i>	Березень/ <i>March</i>	Квітень/ <i>April</i>	Травень/ <i>May</i>	Червень/ <i>June</i>
2016						
Україна	100,9	100,5	101,5	105,1	105,2	104,9
Автономна Республіка Крим
Вінницька	100,6	100,1	100,8	105,0	104,9	104,6
Волинська	101,1	100,4	101,4	105,5	105,2	105,2
Дніпропетровська	100,5	100,6	101,7	105,5	105,7	105,4
Донецька	101,3	101,1	101,0	103,7	103,6	103,5
Житомирська	100,8	100,3	101,3	105,6	105,2	104,9
Закарпатська	100,9	100,4	101,6	105,9	105,9	105,8
Запорізька	100,7	100,2	101,5	105,5	105,4	104,7
Івано-Франківська	100,9	100,5	101,8	105,8	105,9	105,7
Київська	100,8	100,6	101,7	106,6	106,2	106,3
Кіровоградська	100,9	100,4	101,5	104,8	105,0	104,8
Луганська	101,4	100,7	100,6	103,6	103,8	104,0
Львівська	101,2	100,6	102,4	106,6	106,8	106,7
Миколаївська	101,3	100,8	101,2	104,6	105,0	104,3
Одеська	101,2	101,2	102,3	105,4	105,9	105,6
Полтавська	101,0	100,3	101,6	105,6	105,7	105,9
Рівненська	100,8	100,5	101,4	105,8	106,0	105,5
Сумська	101,0	100,6	101,5	105,7	106,1	106,0
Тернопільська	100,1	99,9	101,4	105,4	105,6	105,0
Харківська	100,3	99,9	100,9	105,3	105,5	105,9
Херсонська	101,1	100,7	101,4	104,1	104,8	104,0
Хмельницька	100,7	100,3	101,3	105,6	105,7	105,6
Черкаська	100,6	100,0	100,8	105,2	105,4	105,5
Чернівецька	101,1	100,4	101,7	105,7	105,8	105,5
Чернігівська	100,6	100,4	101,6	106,2	105,6	105,9
м.Київ	101,3	101,0	102,6	103,8	103,8	103,5
м.Севастополь

Продовження табл.2.4/
Table 2.4 is continued

Липень/ <i>July</i>	Серпень/ <i>August</i>	Вересень/ <i>September</i>	Жовтень/ <i>October</i>	Листопад/ <i>November</i>	Грудень/ <i>December</i>	
104,8	104,5	106,4	109,4	111,4	112,4	Ukraine
...	<i>Autonomous Republic of Crimea</i>
104,5	103,8	105,2	107,3	108,7	110,0	<i>Vinnitsya</i>
105,3	105,2	106,6	109,6	110,7	111,8	<i>Volyn</i>
104,7	104,7	106,7	109,8	112,3	112,7	<i>Dnipropetrovsk</i>
103,3	102,9	104,1	107,7	110,1	111,6	<i>Donetsk</i>
105,2	104,8	106,8	109,6	111,3	112,6	<i>Zhytomyr</i>
105,7	105,4	107,4	109,3	110,0	111,7	<i>Zakarpattia</i>
104,9	104,4	107,6	110,5	111,7	112,3	<i>Zaporizhzhya</i>
105,1	104,9	107,1	108,8	109,8	110,9	<i>Ivano-Frankivsk</i>
105,8	105,6	106,9	110,1	111,6	112,2	<i>Kyiv</i>
104,4	104,0	105,7	109,4	111,5	112,3	<i>Kirovohrad</i>
103,7	103,7	104,7	106,9	109,2	110,7	<i>Luhansk</i>
106,2	105,6	108,3	109,9	111,0	111,9	<i>Lviv</i>
104,0	103,8	105,8	107,9	110,7	112,2	<i>Mykolayiv</i>
105,7	105,3	107,4	110,2	112,5	113,6	<i>Odesa</i>
106,1	105,3	107,1	111,1	113,1	114,2	<i>Poltava</i>
105,5	105,4	107,1	109,9	111,3	112,3	<i>Rivne</i>
106,2	105,3	107,1	110,5	112,6	114,2	<i>Sumy</i>
105,4	104,7	106,8	109,4	110,5	111,6	<i>Ternopol</i>
105,5	105,0	107,0	111,1	113,7	114,1	<i>Kharkiv</i>
104,1	103,4	105,4	108,6	111,4	112,8	<i>Kherson</i>
105,8	105,4	106,9	109,0	110,5	111,4	<i>Khmelnyskiy</i>
105,9	105,8	106,9	109,4	111,5	112,7	<i>Cherkasy</i>
105,1	104,6	106,7	109,2	110,1	111,0	<i>Chernivtsi</i>
106,1	105,4	107,2	109,9	111,8	112,8	<i>Chernihiv</i>
104,0	103,8	105,9	110,6	113,1	114,0	<i>Kyiv city</i>
...	<i>Sevastopol city</i>

	Січень/ <i>January</i>	Лютий/ <i>February</i>	Березень/ <i>March</i>	Квітень/ <i>April</i>	Травень/ <i>May</i>	Червень/ <i>June</i>
2017						
Україна	101,1	102,1	103,9	104,9	106,2	107,9
Автономна Республіка Крим
Вінницька	100,8	101,7	103,2	104,1	105,4	107,4
Волинська	101,4	102,5	104,3	105,1	106,2	107,7
Дніпропетровська	101,0	101,7	103,6	104,7	106,2	107,7
Донецька	101,5	102,7	104,2	105,3	106,8	108,7
Житомирська	100,7	101,5	102,9	104,2	105,1	106,8
Закарпатська	101,1	102,1	103,8	104,7	106,1	108,1
Запорізька	101,2	102,2	104,1	105,3	106,7	108,2
Івано-Франківська	101,9	103,3	104,9	105,9	107,0	108,5
Київська	101,0	102,3	104,4	105,1	106,5	108,1
Кіровоградська	101,6	102,5	104,3	105,2	106,8	108,4
Луганська	101,5	102,5	103,7	104,6	106,0	107,9
Львівська	100,7	102,1	103,7	104,5	105,3	107,4
Миколаївська	101,1	102,1	104,4	105,7	107,1	108,5
Одеська	101,3	102,4	104,5	105,2	106,8	108,7
Полтавська	100,9	101,6	103,4	104,4	105,5	107,6
Рівненська	101,0	102,3	104,2	105,4	106,4	108,1
Сумська	101,3	102,0	103,6	104,4	105,4	107,3
Тернопільська	101,3	102,7	104,2	105,3	106,7	108,1
Харківська	101,0	101,7	103,9	104,7	106,7	107,9
Херсонська	101,8	103,3	105,7	107,0	108,6	109,6
Хмельницька	101,2	102,1	104,1	104,9	106,0	107,7
Черкаська	101,0	102,3	104,4	105,2	106,2	108,2
Чернівецька	101,6	101,9	103,3	104,8	105,9	107,1
Чернігівська	101,1	102,4	104,1	105,1	106,2	107,7
м.Київ	100,8	101,8	104,1	105,2	106,9	108,6
м.Севастополь

Продовження табл.2.4/
Table 2.4 is continued

Липень/ <i>July</i>	Серпень/ <i>August</i>	Вересень/ <i>September</i>	Жовтень/ <i>October</i>	Листопад/ <i>November</i>	Грудень/ <i>December</i>	
108,2	108,1	110,2	111,5	112,5	113,7	Ukraine
...	<i>Autonomous Republic of Crimea</i>
107,6	107,3	109,5	110,3	111,5	113,0	<i>Vinnysya</i>
108,0	108,4	110,9	112,1	113,3	114,6	<i>Volyn</i>
108,1	107,8	110,0	111,0	111,8	112,8	<i>Dnipropetrovsk</i>
108,7	109,0	110,9	113,1	113,9	115,9	<i>Donetsk</i>
107,3	107,5	109,9	111,7	112,1	113,0	<i>Zhytomyr</i>
107,6	107,6	109,9	111,2	112,5	113,9	<i>Zakarpattya</i>
109,0	108,9	110,8	112,1	113,3	114,1	<i>Zaporizhzhya</i>
108,7	108,4	110,2	111,8	113,0	113,7	<i>Ivano-Frankivsk</i>
108,6	108,5	111,0	112,0	113,2	113,8	<i>Kyiv</i>
109,1	108,4	110,4	111,8	112,8	113,8	<i>Kirovohrad</i>
107,8	108,1	109,9	111,1	113,4	114,9	<i>Luhansk</i>
107,5	107,2	108,9	110,4	111,8	113,0	<i>Lviv</i>
108,2	108,0	110,4	111,6	112,8	113,5	<i>Mykolayiv</i>
109,6	109,2	111,2	112,3	113,3	114,6	<i>Odesa</i>
107,8	107,8	110,1	111,4	112,2	113,1	<i>Poltava</i>
108,4	108,6	111,4	112,9	113,9	115,0	<i>Rivne</i>
107,6	107,3	109,6	111,0	111,9	113,6	<i>Sumy</i>
108,3	108,5	110,3	111,7	112,7	113,3	<i>Ternopol</i>
108,4	108,2	110,4	111,5	112,3	113,8	<i>Kharkiv</i>
109,4	108,6	111,6	112,7	113,4	114,4	<i>Kherson</i>
108,2	108,2	110,4	111,5	112,8	113,8	<i>Khmelnyskiy</i>
108,6	108,8	110,8	112,0	113,3	114,6	<i>Cherkasy</i>
107,6	107,3	108,7	110,3	111,3	112,4	<i>Chernivtsi</i>
107,7	108,2	110,8	112,1	113,4	113,9	<i>Chernihiv</i>
108,5	108,6	111,1	112,0	112,6	113,4	<i>Kyiv city</i>
...	<i>Sevastopol city</i>

	Січень/ <i>January</i>	Лютий/ <i>February</i>	Березень/ <i>March</i>	Квітень/ <i>April</i>	Травень/ <i>May</i>	Червень/ <i>June</i>
2018						
Україна	101,5	102,4	103,5	104,4	104,4	104,4
Автономна Республіка Крим
Вінницька	101,3	102,1	102,9	103,9	103,9	103,7
Волинська	101,7	102,1	102,9	103,7	103,6	103,7
Дніпропетровська	101,5	102,3	103,7	104,6	104,6	104,6
Донецька	101,6	102,4	103,4	104,4	104,6	104,4
Житомирська	101,4	102,2	102,9	103,4	103,4	103,2
Закарпатська	102,4	103,5	105,0	105,6	105,8	105,4
Запорізька	101,6	102,5	103,5	104,4	104,1	104,7
Івано-Франківська	101,8	102,7	103,6	104,6	104,5	104,6
Київська	101,6	102,9	104,1	104,6	104,8	105,0
Кіровоградська	101,5	102,2	103,5	104,2	104,5	104,0
Луганська	101,3	101,8	102,6	104,1	104,0	103,7
Львівська	101,7	102,7	103,9	104,7	104,7	104,6
Миколаївська	101,4	102,1	103,6	104,4	104,2	103,7
Одеська	101,6	102,4	103,5	104,4	104,4	104,4
Полтавська	101,5	102,3	103,5	104,3	104,3	104,2
Рівненська	101,4	102,1	102,9	103,6	103,5	103,5
Сумська	101,2	102,4	103,7	104,5	104,3	104,2
Тернопільська	101,1	102,4	103,2	103,9	104,6	104,4
Харківська	101,1	102,3	103,2	104,6	104,2	104,6
Херсонська	101,8	102,6	104,3	105,3	105,2	104,2
Хмельницька	101,5	102,5	103,1	104,0	103,9	104,0
Черкаська	101,1	102,2	103,1	104,1	104,2	104,1
Чернівецька	102,1	102,7	103,6	104,4	104,0	104,2
Чернігівська	101,7	102,6	103,7	104,6	104,1	103,9
м.Київ	101,3	101,9	103,8	104,8	104,6	105,0
м.Севастополь

Продовження табл.2.4/
Table 2.4 is continued

Липень/ <i>July</i>	Серпень/ <i>August</i>	Вересень/ <i>September</i>	Жовтень/ <i>October</i>	Листопад/ <i>November</i>	Грудень/ <i>December</i>	
103,6	103,6	105,6	107,4	108,9	109,8	Ukraine
...	<i>Autonomous Republic of Crimea</i>
103,2	103,3	104,9	106,6	107,9	109,0	<i>Vinnysya</i>
103,5	103,9	105,8	107,7	109,3	109,9	<i>Volyn</i>
103,6	103,6	105,6	107,0	108,4	109,2	<i>Dnipropetrovsk</i>
104,1	104,1	105,8	108,5	110,6	112,3	<i>Donetsk</i>
103,1	103,0	105,3	107,0	108,5	109,1	<i>Zhytomyr</i>
105,1	104,9	107,0	109,4	111,0	112,2	<i>Zakarpattya</i>
103,6	103,4	105,4	107,1	108,9	109,2	<i>Zaporizhzhya</i>
104,3	104,1	105,6	107,2	108,7	109,1	<i>Ivano-Frankivsk</i>
104,2	104,0	105,9	107,8	109,6	110,0	<i>Kyiv</i>
103,4	103,4	105,3	107,2	108,6	109,0	<i>Kirovohrad</i>
103,5	103,4	105,0	106,8	108,3	109,3	<i>Luhansk</i>
103,9	103,8	105,6	107,2	108,7	110,1	<i>Lviv</i>
103,3	102,9	105,1	106,9	108,6	109,4	<i>Mykolayiv</i>
103,5	103,7	105,7	107,0	108,2	109,3	<i>Odesa</i>
102,9	103,1	105,3	106,7	108,4	109,3	<i>Poltava</i>
103,2	103,3	105,1	107,0	108,7	109,3	<i>Rivne</i>
104,0	103,8	105,7	107,7	108,9	109,7	<i>Sumy</i>
104,0	103,7	105,5	107,3	108,8	109,7	<i>Ternopol</i>
103,7	103,6	106,5	108,7	110,2	111,2	<i>Kharkiv</i>
102,9	103,1	105,6	107,4	108,8	109,5	<i>Kherson</i>
103,1	103,6	105,4	107,3	108,7	109,2	<i>Khmelnyskiy</i>
103,6	103,7	105,2	107,2	108,6	109,7	<i>Cherkasy</i>
104,3	103,7	105,6	107,0	107,8	108,7	<i>Chernivtsi</i>
103,6	103,7	105,8	107,7	109,0	109,6	<i>Chernihiv</i>
103,4	103,7	106,0	107,4	108,6	108,8	<i>Kyiv city</i>
...	<i>Sevastopol city</i>

2.5. Індеси споживчих цін за розділами Класифікації Consumer price indices by divisions Classification

	Продукти харчування та безалкогольні напої/ <i>Food and non-alcoholic beverages</i>	Алкогольні напої, тютюнові вироби/ <i>Alcoholic beverages, tobacco</i>	Одяг і взуття/ <i>Clothing and footwear</i>	Житло, вода, електроенергія, газ та інші види палива/ <i>Housing, water, electricity, gas and other fuels</i>	Предмети домашнього вжитку, побутова техніка та поточне утримання житла/ <i>Furnishings, household equipment and routine maintenance of the house</i>
2013					
Україна	99,3	110,1	96,5	100,3	99,3
Автономна Республіка Крим	98,3	109,9	93,9	100,4	98,5
Вінницька	98,3	112,0	95,6	100,6	97,2
Волинська	97,7	108,3	98,9	103,5	98,9
Дніпропетровська	99,1	111,4	100,4	100,1	100,7
Донецька	100,6	112,3	97,0	100,0	99,3
Житомирська	97,8	108,5	97,4	102,2	99,6
Закарпатська	98,7	107,5	97,3	99,2	100,6
Запорізька	98,8	110,7	96,6	100,9	99,1
Івано-Франківська	98,9	107,7	97,7	99,9	100,4
Київська	98,2	110,3	98,3	100,4	100,5
Кіровоградська	98,6	109,6	93,5	99,7	98,2
Луганська	100,6	109,2	99,8	100,0	99,8
Львівська	99,1	108,7	99,3	98,7	100,3
Миколаївська	99,5	110,1	96,5	101,7	98,9
Одеська	100,1	112,5	99,9	98,9	100,8
Полтавська	98,8	108,9	95,0	100,4	99,7
Рівненська	97,5	109,1	96,9	101,1	98,5
Сумська	98,5	109,3	90,7	101,1	99,1
Тернопільська	97,7	112,8	95,1	100,4	99,4
Харківська	98,0	107,4	92,2	100,0	99,8
Херсонська	99,3	112,0	99,4	99,7	100,0
Хмельницька	98,4	110,3	97,5	102,7	99,8
Черкаська	99,4	111,4	96,6	100,3	99,9
Чернівецька	98,1	107,2	98,7	100,2	97,3
Чернігівська	97,7	108,0	97,4	100,8	97,3
м.Київ	102,4	109,7	92,5	100,1	97,8
м.Севастополь	99,7	110,3	91,6	101,7	96,9

індивідуального споживання за цілями по регіонах України
of Individual Consumption by Purpose by regions of Ukraine

(грудень до грудня попереднього року; відсотків/
December to December of previous year; percent)

Охорона здоров'я/ <i>Health</i>	Транспорт/ <i>Transport</i>	Зв'язок/ <i>Communi- cation</i>	Відпочинок і культура/ <i>Recreation and culture</i>	Освіта/ <i>Education</i>	Ресторани та готелі/ <i>Restaurants and hotels</i>	Різні товари та послуги/ <i>Miscella- neous goods and services</i>	
103,0	101,3	100,7	99,7	102,2	101,4	102,5	<i>Ukraine</i>
102,9	99,3	100,5	99,5	103,5	100,3	99,9	<i>Autonomous Republic of Crimea</i>
101,1	101,8	100,2	98,9	101,1	102,1	102,1	<i>Vinnitsya</i>
103,9	100,4	100,5	99,2	102,4	103,6	103,6	<i>Volyn</i>
102,9	100,4	101,1	100,5	102,2	101,3	103,0	<i>Dnipropetrovsk</i>
102,8	102,7	99,2	101,4	102,7	101,3	101,0	<i>Donetsk</i>
102,2	101,0	101,1	99,3	102,5	101,0	101,1	<i>Zhytomyr</i>
101,2	99,6	100,3	99,4	102,4	101,2	100,5	<i>Zakarpattia</i>
106,7	100,0	100,6	100,0	103,6	101,4	101,0	<i>Zaporizhzhya</i>
102,5	99,9	100,6	99,5	101,3	100,7	101,3	<i>Ivano-Frankivsk</i>
105,2	99,0	100,8	99,4	105,4	100,2	103,4	<i>Kyiv</i>
105,3	104,1	100,5	99,0	102,3	101,4	101,4	<i>Kirovohrad</i>
105,0	100,3	100,5	99,1	101,4	102,5	101,4	<i>Luhansk</i>
105,0	99,9	100,9	100,8	101,9	101,1	104,4	<i>Lviv</i>
103,9	99,4	100,7	101,3	103,2	101,3	102,4	<i>Mykolayiv</i>
104,3	98,4	101,0	101,1	101,2	102,4	104,9	<i>Odesa</i>
101,7	102,9	100,7	99,5	98,1	100,4	99,8	<i>Poltava</i>
102,2	101,8	100,5	99,5	103,1	100,7	103,8	<i>Rivne</i>
103,0	100,5	100,8	98,1	102,7	102,1	102,7	<i>Sumy</i>
100,8	101,4	101,0	100,5	101,3	103,0	95,4	<i>Ternopol</i>
102,6	109,4	100,2	99,4	103,1	99,4	103,4	<i>Kharkiv</i>
103,3	103,5	100,7	100,2	102,4	100,9	100,0	<i>Kherson</i>
101,7	99,6	100,7	98,6	102,5	102,1	101,6	<i>Khmelnyskiy</i>
104,2	99,6	100,6	100,5	103,6	102,0	103,2	<i>Cherkasy</i>
102,2	104,0	100,4	99,1	101,4	101,5	100,9	<i>Chernivtsi</i>
107,5	99,6	99,8	97,8	101,4	102,0	101,1	<i>Chernihiv</i>
101,6	100,3	100,7	99,0	102,8	101,7	105,8	<i>Kyiv city</i>
103,7	102,1	100,2	95,3	102,8	104,6	100,0	<i>Sevastopol city</i>

	Продукти харчування та безалкогольні напої/ <i>Food and non-alcoholic beverages</i>	Алкогольні напої, тютюнові вироби/ <i>Alcoholic beverages, tobacco</i>	Одяг і взуття/ <i>Clothing and footwear</i>	Житло, вода, електроенергія, газ та інші види палива/ <i>Housing, water, electricity, gas and other fuels</i>	Предмети домашнього вжитку, побутова техніка та поточне утримання житла/ <i>Furnishings, household equipment and routine maintenance of the house</i>
2014					
Україна	124,8	125,9	114,5	134,3	127,9
Автономна Республіка Крим
Вінницька	124,5	125,2	110,6	126,5	118,9
Волинська	126,9	125,1	108,0	139,3	129,6
Дніпропетровська	123,2	127,0	120,4	143,2	130,0
Донецька	125,1	123,6	98,5	120,8	122,0
Житомирська	126,2	128,9	110,7	134,4	124,0
Закарпатська	123,9	124,4	132,9	126,8	126,7
Запорізька	123,2	127,0	126,0	132,7	133,0
Івано-Франківська	125,8	126,7	107,3	134,9	128,1
Київська	122,3	124,6	114,0	142,1	127,3
Кіровоградська	122,9	125,9	111,5	135,3	129,0
Луганська	129,8	126,6	108,8	115,3	126,5
Львівська	126,1	125,9	118,2	135,2	122,5
Миколаївська	123,0	123,6	103,7	142,1	128,2
Одеська	123,7	126,8	123,7	148,6	126,0
Полтавська	122,8	125,2	103,3	139,2	126,6
Рівненська	127,1	126,1	108,4	141,4	130,3
Сумська	124,5	125,2	117,8	134,6	126,3
Тернопільська	126,0	125,4	115,5	132,0	134,9
Харківська	123,8	125,8	111,7	143,8	133,8
Херсонська	120,5	125,4	115,6	138,4	139,2
Хмельницька	124,6	124,8	110,4	129,1	131,2
Черкаська	121,6	125,0	109,3	142,4	129,3
Чернівецька	122,1	128,6	114,4	129,5	127,9
Чернігівська	127,0	124,7	121,6	136,2	131,1
м.Київ	125,8	126,4	127,8	133,4	128,9
м.Севастополь

Продовження табл. 2.5/
Table 2.5 is continued

Охорона здоров'я/ <i>Health</i>	Транспорт/ <i>Transport</i>	Зв'язок/ <i>Communi- cation</i>	Відпочинок і культура/ <i>Recreation and culture</i>	Освіта/ <i>Education</i>	Ресторани та готелі/ <i>Restaurants and hotels</i>	Різні товари та послуги/ <i>Miscella- neous goods and services</i>	
130,0	141,6	102,4	124,8	104,7	114,0	124,5	Ukraine
...	<i>Autonomous Republic of Crimea</i>
129,0	147,1	102,7	118,7	103,3	121,0	118,4	<i>Vinnitsya</i>
127,2	142,8	103,1	125,3	104,3	112,4	126,7	<i>Volyn</i>
132,1	137,4	101,8	126,1	109,3	115,5	123,9	<i>Dnipropetrovsk</i>
122,2	136,5	101,8	114,8	103,4	110,1	126,7	<i>Donetsk</i>
125,1	139,0	100,9	128,0	105,9	112,4	127,7	<i>Zhytomyr</i>
129,5	146,8	102,5	125,6	99,0	113,7	129,3	<i>Zakarpattia</i>
131,7	145,8	105,5	134,5	101,6	115,6	124,5	<i>Zaporizhzhya</i>
136,5	147,9	102,5	124,7	102,1	113,1	127,7	<i>Ivano-Frankivsk</i>
130,9	144,6	101,4	118,1	108,6	113,7	122,1	<i>Kyiv</i>
127,7	142,3	100,9	127,9	101,2	115,4	119,2	<i>Kirovohrad</i>
126,4	145,8	102,6	120,8	102,6	116,8	122,6	<i>Luhansk</i>
141,3	152,1	103,6	122,5	102,1	114,5	128,3	<i>Lviv</i>
132,3	149,0	103,4	121,1	106,6	111,8	119,9	<i>Mykolayiv</i>
133,4	139,5	102,2	122,1	108,1	112,4	121,6	<i>Odesa</i>
127,8	141,3	102,9	126,4	105,3	116,0	124,7	<i>Poltava</i>
126,0	142,9	105,4	129,2	110,7	118,8	132,3	<i>Rivne</i>
122,8	137,1	102,6	119,8	112,1	116,9	121,7	<i>Sumy</i>
128,1	140,6	102,4	128,7	100,5	116,2	135,5	<i>Ternopol</i>
132,0	131,8	102,2	127,7	104,7	114,0	126,1	<i>Kharkiv</i>
135,6	140,7	99,9	123,1	112,8	115,2	126,6	<i>Kherson</i>
129,4	143,5	102,8	130,0	102,4	113,5	120,8	<i>Khmelnyskiy</i>
133,4	140,6	103,0	133,3	101,3	114,0	123,9	<i>Cherkasy</i>
133,8	145,0	101,3	119,2	102,2	114,7	129,2	<i>Chernivtsi</i>
124,1	141,8	101,6	123,9	101,6	114,0	128,1	<i>Chernihiv</i>
129,7	138,2	101,3	136,8	105,7	113,7	118,2	<i>Kyiv city</i>
...	<i>Sevastopol city</i>

	Продукти харчування та безалкогольні напої/ <i>Food and non-alcoholic beverages</i>	Алкогольні напої, тютюнові вироби/ <i>Alcoholic beverages, tobacco</i>	Одяг і взуття/ <i>Clothing and footwear</i>	Житло, вода, електроенергія, газ та інші види палива/ <i>Housing, water, electricity, gas and other fuels</i>	Предмети домашнього вжитку, побутова техніка та поточне утримання житла/ <i>Furnishings, household equipment and routine maintenance of the house</i>
2015					
Україна	141,5	122,7	135,0	203,0	136,0
Автономна Республіка Крим
Вінницька	134,0	118,9	114,0	226,8	113,3
Волинська	142,4	124,6	118,1	204,0	136,1
Дніпропетровська	142,0	122,1	142,2	183,2	141,2
Донецька	145,4	127,3	134,9	212,8	131,2
Житомирська	138,7	127,3	139,9	217,7	140,6
Закарпатська	145,0	123,2	129,5	216,7	132,6
Запорізька	139,7	121,7	133,8	197,3	142,0
Івано-Франківська	142,3	120,2	124,6	227,9	138,2
Київська	137,3	120,4	142,4	220,2	137,8
Кіровоградська	140,2	118,8	129,5	195,1	132,5
Луганська	139,1	121,1	146,5	191,8	128,3
Львівська	141,6	122,2	141,2	224,5	141,0
Миколаївська	142,4	120,7	129,6	180,8	137,9
Одеська	142,9	118,5	135,5	181,1	137,5
Полтавська	141,7	121,8	130,4	210,7	139,0
Рівненська	143,4	129,3	135,9	199,8	138,9
Сумська	140,6	122,2	138,4	217,6	137,5
Тернопільська	140,3	121,8	139,0	225,7	131,2
Харківська	139,2	121,9	138,1	210,1	140,3
Херсонська	144,8	122,4	152,5	183,1	138,9
Хмельницька	138,0	121,9	125,8	220,3	132,3
Черкаська	140,2	120,3	120,2	224,9	133,4
Чернівецька	140,1	120,0	133,3	221,9	135,8
Чернігівська	143,2	126,0	132,5	212,0	138,7
м.Київ	140,9	125,1	135,4	164,3	137,0
м.Севастополь

Продовження табл. 2.5/
Table 2.5 is continued

Охорона здоров'я/ <i>Health</i>	Транспорт/ <i>Transport</i>	Зв'язок/ <i>Communi- cation</i>	Відпочинок і культура/ <i>Recreation and culture</i>	Освіта/ <i>Education</i>	Ресторани та готелі/ <i>Restaurants and hotels</i>	Різні товари та послуги/ <i>Miscella- neous goods and services</i>	
129,1	120,4	107,0	137,9	124,2	123,3	131,4	Ukraine
...	<i>Autonomous Republic of Crimea</i>
121,8	119,8	103,3	120,7	113,4	112,0	123,7	<i>Vinnitsya</i>
126,6	117,3	105,8	141,7	125,9	130,5	137,1	<i>Volyn</i>
126,3	117,6	109,0	142,9	138,3	125,2	133,1	<i>Dnipropetrovsk</i>
143,9	123,4	111,2	146,0	130,4	117,5	133,6	<i>Donetsk</i>
123,9	119,0	106,2	132,8	117,8	122,9	130,1	<i>Zhytomyr</i>
131,5	124,8	105,6	127,9	129,9	125,3	128,4	<i>Zakarpattia</i>
127,2	118,6	108,8	136,2	126,9	127,4	128,0	<i>Zaporizhzhya</i>
130,8	118,3	106,3	130,6	114,3	115,9	131,7	<i>Ivano-Frankivsk</i>
130,0	117,7	105,6	147,0	119,8	115,4	133,1	<i>Kyiv</i>
128,2	122,3	103,8	128,2	119,2	124,8	126,5	<i>Kirovohrad</i>
123,3	119,8	105,1	129,5	112,1	127,4	126,9	<i>Luhansk</i>
130,2	120,9	107,4	141,3	119,6	127,8	135,4	<i>Lviv</i>
132,2	117,6	105,5	138,6	133,0	124,0	132,6	<i>Mykolayiv</i>
130,8	121,7	106,6	134,2	129,6	131,6	127,2	<i>Odesa</i>
127,3	119,3	105,4	147,8	126,3	124,4	133,1	<i>Poltava</i>
125,8	116,7	105,8	142,6	112,1	126,9	135,3	<i>Rivne</i>
126,5	114,6	107,9	133,8	124,1	127,3	142,7	<i>Sumy</i>
127,2	114,9	105,6	130,6	117,7	125,2	124,6	<i>Ternopol</i>
129,5	118,0	108,2	140,0	131,2	121,8	126,7	<i>Kharkiv</i>
122,8	117,5	103,4	137,3	115,8	127,0	129,6	<i>Kherson</i>
125,1	116,8	104,7	135,7	115,7	120,9	128,3	<i>Khmelnyskiy</i>
120,6	119,5	104,2	122,7	112,2	118,4	131,0	<i>Cherkasy</i>
127,5	114,9	104,1	129,0	113,2	126,1	130,1	<i>Chernivtsi</i>
131,1	118,2	108,4	142,1	130,8	126,8	134,0	<i>Chernihiv</i>
128,4	129,3	108,4	142,3	125,1	121,9	133,8	<i>Kyiv city</i>
...	<i>Sevastopol city</i>

	Продукти харчування та безалкогольні напої/ <i>Food and non-alcoholic beverages</i>	Алкогольні напої, тютюнові вироби/ <i>Alcoholic beverages, tobacco</i>	Одяг і взуття/ <i>Clothing and footwear</i>	Житло, вода, електроенергія, газ та інші види палива/ <i>Housing, water, electricity, gas and other fuels</i>	Предмети домашнього вжитку, побутова техніка та поточне утримання житла/ <i>Furnishings, household equipment and routine maintenance of the house</i>
2016					
Україна	103,3	122,5	105,5	147,2	104,2
Автономна Республіка Крим
Вінницька	104,1	122,4	86,6	145,4	95,8
Волинська	104,1	123,7	105,3	144,4	103,5
Дніпропетровська	101,5	123,4	102,8	150,2	104,5
Донецька	100,2	121,2	115,0	149,7	106,6
Житомирська	103,4	120,6	112,8	145,3	105,7
Закарпатська	103,7	124,3	116,4	136,3	105,4
Запорізька	101,7	123,6	99,4	148,8	102,3
Івано-Франківська	103,6	122,0	106,5	139,3	106,8
Київська	101,7	123,1	109,0	149,9	100,0
Кіровоградська	102,1	125,2	101,7	147,1	102,0
Луганська	103,4	121,0	102,5	140,8	102,0
Львівська	103,7	121,2	109,9	143,3	109,0
Миколаївська	103,5	123,6	106,2	142,5	106,2
Одеська	103,7	126,1	108,0	147,8	100,8
Полтавська	104,4	125,0	104,5	152,5	104,2
Рівненська	104,0	119,3	105,2	148,6	104,1
Сумська	105,5	123,2	103,0	153,3	102,9
Тернопільська	102,9	125,1	107,0	144,0	106,7
Харківська	103,4	122,9	102,6	152,3	104,1
Херсонська	106,4	119,1	100,4	143,2	103,1
Хмельницька	103,3	124,6	104,4	144,9	104,4
Черкаська	102,9	124,9	104,5	146,4	100,5
Чернівецька	103,5	119,9	111,7	142,6	103,7
Чернігівська	103,8	126,5	104,5	150,2	104,2
м.Київ	104,8	118,4	99,0	154,0	105,6
м.Севастополь

Продовження табл. 2.5/
Table 2.5 is continued

Охорона здоров'я/ <i>Health</i>	Транспорт/ <i>Transport</i>	Зв'язок/ <i>Communi- cation</i>	Відпочинок і культура/ <i>Recreation and culture</i>	Освіта/ <i>Education</i>	Ресторани та готелі/ <i>Restaurants and hotels</i>	Різні товари та послуги/ <i>Miscella- neous goods and services</i>	
107,8	111,4	104,0	104,5	113,7	111,0	105,8	Ukraine
...	<i>Autonomous Republic of Crimea</i>
101,8	113,7	103,1	99,2	118,7	113,3	95,1	<i>Vinnysya</i>
106,4	112,9	104,5	100,0	115,2	109,9	106,2	<i>Volyn</i>
107,7	110,4	104,6	106,9	111,4	107,6	104,8	<i>Dnipropetrovsk</i>
104,7	111,5	103,7	104,3	112,1	108,9	104,1	<i>Donetsk</i>
105,2	112,7	104,5	107,7	116,1	114,6	107,7	<i>Zhytomyr</i>
108,9	112,5	102,3	107,9	113,0	108,9	112,1	<i>Zakarpattya</i>
109,1	108,9	102,9	105,0	111,2	109,4	103,0	<i>Zaporizhzhya</i>
107,0	111,4	103,1	109,2	116,3	110,5	110,0	<i>Ivano-Frankivsk</i>
106,7	111,3	102,3	95,9	104,2	104,3	106,6	<i>Kyiv</i>
107,1	109,2	102,2	105,5	116,7	109,1	103,8	<i>Kirovohrad</i>
110,2	109,3	102,6	103,4	123,4	107,2	104,7	<i>Luhansk</i>
108,6	112,1	103,2	106,3	114,6	115,6	104,9	<i>Lviv</i>
111,9	113,3	102,7	102,5	116,1	111,9	104,5	<i>Mykolayiv</i>
111,4	115,6	105,6	107,2	113,4	113,1	107,6	<i>Odesa</i>
106,9	108,5	105,4	100,1	108,1	106,9	107,5	<i>Poltava</i>
109,3	114,6	105,3	105,3	115,1	115,8	108,4	<i>Rivne</i>
105,4	110,5	104,0	102,4	109,9	108,0	101,0	<i>Sumy</i>
111,3	111,9	103,2	103,3	118,9	109,5	104,1	<i>Ternopol</i>
106,4	110,0	105,3	103,9	113,4	116,8	119,9	<i>Kharkiv</i>
106,6	110,0	106,4	104,4	114,8	117,2	103,7	<i>Kherson</i>
107,6	110,4	103,7	103,6	109,4	111,5	104,4	<i>Khmelnyskiy</i>
105,6	112,4	103,6	102,3	113,9	111,7	105,2	<i>Cherkasy</i>
106,8	111,7	103,0	102,7	118,2	108,7	104,6	<i>Chernivtsi</i>
112,7	110,4	105,8	98,5	107,6	113,1	104,9	<i>Chernihiv</i>
108,8	110,9	107,3	106,1	116,5	112,5	104,0	<i>Kyiv city</i>
...	<i>Sevastopol city</i>

	Продукти харчування та безалкогольні напої/ <i>Food and non-alcoholic beverages</i>	Алкогольні напої, тютюнові вироби/ <i>Alcoholic beverages, tobacco</i>	Одяг і взуття/ <i>Clothing and footwear</i>	Житло, вода, електроенергія, газ та інші види палива/ <i>Housing, water, electricity, gas and other fuels</i>	Предмети домашнього вжитку, побутова техніка та поточне утримання житла/ <i>Furnishings, household equipment and routine maintenance of the house</i>
2017					
Україна	117,7	120,7	100,9	110,6	103,1
Автономна Республіка Крим
Вінницька	119,0	122,6	102,7	110,0	95,5
Волинська	118,1	121,5	101,7	110,3	102,8
Дніпропетровська	117,7	120,5	103,1	107,9	102,7
Донецька	117,5	119,7	112,2	111,9	105,5
Житомирська	115,8	120,9	99,5	110,1	100,5
Закарпатська	116,5	119,1	105,9	110,6	104,0
Запорізька	118,3	121,7	98,6	107,8	103,8
Івано-Франківська	115,9	122,2	92,9	112,9	105,4
Київська	117,4	119,2	103,0	112,4	103,5
Кіровоградська	116,8	118,9	97,7	114,4	105,3
Луганська	119,3	120,8	100,9	120,4	103,0
Львівська	116,2	120,2	99,9	112,0	103,1
Миколаївська	117,3	119,2	98,0	113,7	105,4
Одеська	118,6	122,4	103,9	113,4	104,0
Полтавська	118,1	119,6	99,0	107,9	102,9
Рівненська	118,9	124,0	103,3	109,5	103,5
Сумська	118,3	120,6	100,7	106,6	103,7
Тернопільська	115,8	120,2	100,9	110,1	104,0
Харківська	119,2	121,4	101,8	107,5	102,6
Херсонська	119,0	118,6	97,8	109,9	101,3
Хмельницька	117,2	122,7	102,3	111,7	103,1
Черкаська	118,6	120,1	99,1	113,5	104,4
Чернівецька	115,8	120,3	104,3	107,1	102,9
Чернігівська	117,4	119,7	104,2	108,7	105,2
м.Київ	119,7	120,8	90,6	108,0	103,2
м.Севастополь

Продовження табл. 2.5/
Table 2.5 is continued

Охорона здоров'я/ <i>Health</i>	Транспорт/ <i>Transport</i>	Зв'язок/ <i>Communi- cation</i>	Відпочинок і культура/ <i>Recreation and culture</i>	Освіта/ <i>Education</i>	Ресторани та готелі/ <i>Restaurants and hotels</i>	Різні товари та послуги/ <i>Miscella- neous goods and services</i>	
107,5	116,7	109,1	104,5	114,9	117,3	107,6	Ukraine
...	<i>Autonomous Republic of Crimea</i>
101,8	113,0	105,2	98,2	118,2	113,4	94,6	<i>Vinnitsya</i>
107,3	117,2	109,3	104,8	125,3	118,1	107,7	<i>Volyn</i>
104,9	113,9	106,7	102,2	113,1	115,0	109,3	<i>Dnipropetrovsk</i>
107,2	123,4	116,2	107,6	107,3	136,4	109,2	<i>Donetsk</i>
110,2	118,2	106,4	100,9	122,0	122,0	102,6	<i>Zhytomyr</i>
107,4	114,8	107,7	105,8	127,5	121,6	117,4	<i>Zakarpattia</i>
109,6	118,5	109,7	102,0	112,1	114,7	106,0	<i>Zaporizhzhya</i>
105,2	119,4	114,8	104,8	111,2	116,4	110,3	<i>Ivano-Frankivsk</i>
107,2	116,4	107,3	104,9	120,1	114,4	105,9	<i>Kyiv</i>
108,5	117,4	108,8	102,5	117,9	116,8	105,8	<i>Kirovohrad</i>
104,5	114,2	107,7	105,5	112,7	119,6	104,1	<i>Luhansk</i>
108,3	115,9	108,1	102,9	112,4	112,3	110,3	<i>Lviv</i>
110,8	112,8	109,1	105,9	112,2	111,1	106,1	<i>Mykolayiv</i>
107,9	113,1	113,4	105,4	112,2	116,3	106,4	<i>Odesa</i>
105,1	112,4	109,1	104,6	116,4	115,2	110,0	<i>Poltava</i>
105,9	116,8	108,8	105,7	127,3	119,1	110,6	<i>Rivne</i>
105,6	115,8	108,7	103,1	121,4	117,6	106,9	<i>Sumy</i>
105,2	117,7	109,2	105,6	112,8	112,7	121,8	<i>Ternopol</i>
110,3	115,2	110,3	103,9	114,7	113,3	105,6	<i>Kharkiv</i>
110,4	121,3	106,3	108,1	115,2	116,8	103,2	<i>Kherson</i>
105,1	115,5	108,2	104,6	114,1	121,6	114,0	<i>Khmelnyskiy</i>
110,2	116,0	109,6	104,7	119,3	114,9	108,1	<i>Cherkasy</i>
108,0	116,4	108,8	103,0	109,2	110,8	104,1	<i>Chernivtsi</i>
107,9	117,2	108,6	103,5	118,9	116,1	108,9	<i>Chernihiv</i>
109,3	116,7	105,2	105,4	110,7	112,4	104,3	<i>Kyiv city</i>
...	<i>Sevastopol city</i>

	Продукти харчування та безалкогольні напої/ <i>Food and non-alcoholic beverages</i>	Алкогольні напої, тютюнові вироби/ <i>Alcoholic beverages, tobacco</i>	Одяг і взуття/ <i>Clothing and footwear</i>	Житло, вода, електроенергія, газ та інші види палива/ <i>Housing, water, electricity, gas and other fuels</i>	Предмети домашнього вжитку, побутова техніка та поточне утримання житла/ <i>Furnishings, household equipment and routine maintenance of the house</i>
2018					
Україна	107,8	117,9	102,0	110,6	106,8
Автономна Республіка Крим
Вінницька	108,4	116,6	106,7	108,7	101,0
Волинська	107,5	118,8	101,3	113,4	104,5
Дніпропетровська	106,7	118,3	100,3	112,1	104,6
Донецька	109,4	117,8	118,1	114,2	106,8
Житомирська	105,9	116,7	103,5	116,0	103,5
Закарпатська	110,7	121,3	103,8	115,3	108,0
Запорізька	108,0	115,2	103,0	109,1	106,8
Івано-Франківська	106,8	117,8	101,3	110,4	107,8
Київська	107,0	119,3	107,5	112,4	106,8
Кіровоградська	107,1	118,1	96,5	113,5	106,7
Луганська	109,1	118,7	101,8	110,2	107,1
Львівська	108,3	116,1	100,3	110,6	107,3
Миколаївська	108,2	117,0	99,6	109,9	106,6
Одеська	106,3	117,5	104,6	107,7	107,1
Полтавська	107,5	118,4	99,8	115,6	105,8
Рівненська	107,0	117,1	102,0	110,0	104,9
Сумська	108,5	118,4	100,3	110,9	105,8
Тернопільська	107,7	117,3	98,6	114,5	105,8
Харківська	109,8	117,9	106,0	110,2	108,4
Херсонська	107,6	119,7	101,2	109,1	107,1
Хмельницька	107,6	117,8	103,1	113,0	105,4
Черкаська	108,3	119,1	97,6	113,1	104,8
Чернівецька	106,7	116,8	101,7	113,1	105,9
Чернігівська	107,6	119,7	104,3	108,0	105,8
м.Київ	107,2	117,9	85,2	101,5	110,0
м.Севастополь

Продовження табл. 2.5/
Table 2.5 is continued

Охорона здоров'я/ <i>Health</i>	Транспорт/ <i>Transport</i>	Зв'язок/ <i>Communi- cation</i>	Відпочинок і культура/ <i>Recreation and culture</i>	Освіта/ <i>Education</i>	Ресторани та готелі/ <i>Restaurants and hotels</i>	Різні товари та послуги/ <i>Miscella- neous goods and services</i>	
108,9	112,9	115,1	104,4	113,4	113,0	111,0	Ukraine
...	<i>Autonomous Republic of Crimea</i>
103,2	111,1	113,0	103,4	111,2	111,2	104,3	<i>Vinnysya</i>
110,6	112,2	112,2	105,9	118,4	114,6	116,4	<i>Volyn</i>
109,6	112,6	119,7	103,3	112,7	108,4	111,1	<i>Dnipropetrovsk</i>
112,2	113,9	117,1	111,9	114,9	117,9	109,9	<i>Donetsk</i>
110,6	109,8	112,1	105,7	122,7	116,3	112,5	<i>Zhytomyr</i>
117,3	113,3	114,8	105,0	114,8	112,0	107,6	<i>Zakarpattia</i>
107,9	112,4	116,9	103,9	115,1	109,3	110,5	<i>Zaporizhzhya</i>
109,4	111,6	113,7	105,1	114,8	114,5	107,2	<i>Ivano-Frankivsk</i>
108,4	110,9	117,7	104,0	115,3	113,3	110,2	<i>Kyiv</i>
108,9	109,0	114,8	103,6	115,4	112,5	110,8	<i>Kirovohrad</i>
107,2	109,9	116,1	106,6	105,7	108,4	105,9	<i>Luhansk</i>
108,8	112,7	113,5	103,2	113,6	115,4	119,7	<i>Lviv</i>
109,7	113,5	117,1	103,6	102,4	108,4	108,0	<i>Mykolayiv</i>
109,1	114,1	117,8	103,1	111,4	113,7	107,4	<i>Odesa</i>
108,6	110,8	114,2	103,8	112,8	111,7	110,8	<i>Poltava</i>
108,9	114,3	111,6	102,4	109,9	113,1	111,4	<i>Rivne</i>
106,0	111,6	115,3	103,5	121,0	117,2	107,6	<i>Sumy</i>
108,0	113,3	112,0	107,5	115,9	114,1	108,3	<i>Ternopol</i>
107,2	112,9	116,0	104,6	110,2	114,5	125,3	<i>Kharkiv</i>
109,4	110,3	114,4	105,0	119,2	116,3	108,2	<i>Kherson</i>
108,1	112,5	113,3	103,5	112,8	113,6	106,4	<i>Khmelnytskiy</i>
107,0	113,5	115,1	101,7	110,9	109,8	114,5	<i>Cherkasy</i>
105,8	110,9	113,9	106,0	121,0	111,2	104,9	<i>Chernivtsi</i>
109,3	109,5	115,0	102,1	114,7	114,7	114,2	<i>Chernihiv</i>
108,6	120,0	112,8	99,9	112,7	110,9	109,0	<i>Kyiv city</i>
...	<i>Sevastopol city</i>

3

Середні споживчі ціни

Average consumer prices

3.1. Середні споживчі *Average consumer*

	Січень/ <i>January</i>	Лютий/ <i>February</i>	Березень/ <i>March</i>	Квітень/ <i>April</i>	Травень/ <i>May</i>	Червень/ <i>June</i>
Україна	23,30	23,23	23,42	23,52	23,37	23,27
Автономна Республіка Крим
Вінницька	22,99	22,92	22,94	23,25	23,12	22,59
Волинська	23,12	23,23	23,33	22,65	23,10	22,34
Дніпропетровська	22,02	21,64	21,80	21,90	21,41	21,57
Донецька	25,37	25,19	25,60	26,02	25,55	25,97
Житомирська	23,76	23,77	23,34	22,88	22,40	22,32
Закарпатська	26,24	26,05	26,42	26,64	26,77	26,36
Запорізька	21,25	20,71	21,10	20,91	21,09	21,35
Івано-Франківська	25,98	26,46	26,19	25,93	25,67	24,26
Київська	24,69	24,89	24,96	24,85	25,02	24,95
Кіровоградська	22,51	22,61	22,82	22,47	22,44	22,27
Луганська	23,22	23,44	23,69	23,32	23,39	22,96
Львівська	22,27	22,32	22,67	22,87	22,65	22,55
Миколаївська	21,64	21,98	22,33	22,49	22,76	22,64
Одеська	23,26	23,16	23,20	23,41	23,03	23,46
Полтавська	21,90	21,77	22,11	21,95	21,76	21,79
Рівненська	22,35	22,47	22,56	22,70	22,96	22,48
Сумська	22,11	22,19	22,28	22,37	21,77	21,84
Тернопільська	21,14	21,25	21,41	21,71	21,62	21,16
Харківська	22,29	21,97	22,08	22,23	21,98	21,89
Херсонська	24,45	23,75	24,23	24,15	23,56	23,18
Хмельницька	22,69	22,64	22,16	21,53	21,82	22,40
Черкаська	23,22	22,73	23,01	23,12	22,73	22,87
Чернівецька	25,63	26,51	26,71	26,41	26,17	25,98
Чернігівська	22,36	22,47	22,54	22,62	22,58	21,80
м.Київ	23,30	23,26	23,55	24,23	24,30	24,22
м.Севастополь

¹ Тут і надалі (табл. 3.1. - 3.22.) наведені середні ціни є первинною базою для розрахунків індексів споживчих цін та визначення переможців під час проведення торгів згідно з процедурами, встановленими Законом України
Here and elsewhere (table 3.1. - 3.22.) the presented average prices are primary base for producing consumer price assessment of tender proposals and identification of the winners during the tenders in line with the procedures

ціни на рис у 2018 році¹
prices for rice in 2018 year

(грн за кг/
 UAH for kg)

Липень/ July	Серпень/ August	Вересень/ September	Жовтень/ October	Листопад/ November	Грудень/ December	
23,44	23,41	23,78	24,03	24,11	23,76	Ukraine
...	<i>Autonomous Republic of Crimea</i>
22,92	23,05	23,31	23,51	23,66	23,80	<i>Vinnitsya</i>
22,44	22,03	22,81	23,12	22,89	22,42	<i>Volyn</i>
21,71	21,72	22,07	22,13	22,32	21,82	<i>Dnipropetrovsk</i>
26,58	27,11	27,05	27,48	27,61	27,12	<i>Donetsk</i>
22,54	22,74	23,06	23,27	22,91	22,53	<i>Zhytomyr</i>
25,60	26,03	26,02	26,35	26,36	26,47	<i>Zakarpattya</i>
21,41	21,54	21,70	22,21	21,92	21,49	<i>Zaporizhzhya</i>
24,13	23,78	23,93	24,22	24,82	25,11	<i>Ivano-Frankivsk</i>
25,12	24,85	25,51	26,63	26,98	26,38	<i>Kyiv</i>
22,66	22,34	23,21	23,84	23,00	22,46	<i>Kirovohrad</i>
23,78	23,91	24,40	24,39	24,25	23,90	<i>Luhansk</i>
22,74	22,88	22,62	22,77	23,06	22,70	<i>Lviv</i>
22,69	23,16	23,54	23,56	23,24	22,70	<i>Mykolayiv</i>
23,68	22,94	23,58	23,54	23,72	23,60	<i>Odesa</i>
21,95	22,05	22,40	22,51	22,71	22,86	<i>Poltava</i>
23,01	23,20	23,54	23,86	24,10	23,95	<i>Rivne</i>
21,93	22,04	22,33	22,77	23,10	22,74	<i>Sumy</i>
21,25	21,20	21,78	22,19	22,49	22,75	<i>Ternopol</i>
21,94	21,93	22,03	22,38	22,79	22,44	<i>Kharkiv</i>
23,86	23,73	23,86	23,86	23,81	23,83	<i>Kherson</i>
22,94	23,01	23,24	23,63	23,69	23,14	<i>Khmelnyskiy</i>
22,30	22,06	22,80	23,26	23,19	23,31	<i>Cherkasy</i>
25,96	26,01	26,15	26,06	25,87	25,36	<i>Chernivtsi</i>
22,19	21,82	22,00	22,58	22,78	22,93	<i>Chernihiv</i>
24,26	23,73	25,08	25,02	24,88	23,82	<i>Kyiv city</i>
...	<i>Sevastopol city</i>

¹ відповідно до мети спостереження не призначені для інших цілей, зокрема для оцінки тендерних пропозицій "Про публічні закупівлі".

indices and according to the observation objective they are not meant for other purposes, particularly for the established by Ukraine's law on public procurement.

3.2. Середні споживчі ціни *Average consumer prices*

	Січень/ <i>January</i>	Лютий/ <i>February</i>	Березень/ <i>March</i>	Квітень/ <i>April</i>	Травень/ <i>May</i>	Червень/ <i>June</i>
Україна	18,49	18,72	19,02	19,26	19,32	19,37
Автономна Республіка Крим
Вінницька	17,82	17,18	17,22	17,31	17,11	17,19
Волинська	17,00	17,32	17,70	17,85	17,96	18,23
Дніпропетровська	17,46	17,65	17,69	18,10	18,11	18,24
Донецька	16,47	16,72	16,91	16,98	17,01	16,92
Житомирська	18,07	18,16	18,33	18,16	18,31	18,55
Закарпатська	16,57	17,14	17,52	17,54	17,65	17,33
Запорізька	18,82	19,16	19,41	19,53	19,63	18,86
Івано-Франківська	16,91	16,94	17,04	17,66	17,70	18,20
Київська	22,15	22,15	22,62	23,21	23,25	23,69
Кіровоградська	18,51	18,51	18,97	19,19	19,48	19,63
Луганська	14,78	14,88	14,92	15,19	15,11	15,34
Львівська	16,87	16,90	17,11	17,38	17,61	17,66
Миколаївська	14,17	14,44	15,02	15,23	15,25	15,39
Одеська	15,86	16,22	16,26	16,35	16,66	16,71
Полтавська	18,12	18,24	18,58	18,67	18,85	18,88
Рівненська	16,57	16,25	16,40	16,40	16,43	16,46
Сумська	17,99	18,06	18,26	18,06	18,08	18,11
Тернопільська	15,16	15,48	15,89	16,35	16,38	16,59
Харківська	17,75	17,85	17,63	17,64	17,64	17,64
Херсонська	17,15	17,43	17,56	17,69	18,01	18,01
Хмельницька	18,32	18,41	18,72	18,99	19,46	19,67
Черкаська	18,22	18,76	19,48	19,48	20,47	20,69
Чернівецька	15,77	16,26	16,58	16,64	16,98	17,05
Чернігівська	16,29	16,62	16,83	17,29	17,34	17,41
м.Київ	30,04	30,71	31,92	32,64	32,07	32,07
м.Севастополь

¹ Див. виноску до табл. 3.1.

See footnote for table 3.1.

на хліб пшеничний з борошна вищого гатунку у 2018 році¹
for wheat bread in 2018 year

(грн за кг/
UAH for kg)

Липень/ <i>July</i>	Серпень/ <i>August</i>	Вересень/ <i>September</i>	Жовтень/ <i>October</i>	Листопад/ <i>November</i>	Грудень/ <i>December</i>	
19,54	19,59	20,18	20,90	21,50	21,75	<i>Ukraine</i>
...	<i>Autonomous Republic of Crimea</i>
17,21	17,46	17,87	18,68	19,58	19,60	<i>Vinnnytsya</i>
18,49	18,64	19,64	20,49	20,87	21,29	<i>Volyn</i>
18,38	17,92	18,04	18,72	19,15	19,44	<i>Dnipropetrovsk</i>
16,92	17,31	18,44	19,11	19,57	19,78	<i>Donetsk</i>
18,62	18,79	19,51	20,10	20,55	20,95	<i>Zhytomyr</i>
17,51	17,95	18,60	19,27	19,78	19,88	<i>Zakarpattya</i>
18,85	18,90	19,48	19,54	19,98	20,14	<i>Zaporizhzhya</i>
18,63	18,73	19,29	19,31	19,84	20,01	<i>Ivano-Frankivsk</i>
23,93	23,87	23,84	24,57	25,48	25,64	<i>Kyiv</i>
19,75	19,75	20,23	20,24	20,76	20,63	<i>Kirovohrad</i>
15,34	15,47	15,83	16,52	17,20	17,45	<i>Luhansk</i>
17,84	17,95	18,53	18,98	19,31	19,59	<i>Lviv</i>
15,71	15,77	16,41	16,62	17,36	17,82	<i>Mykolayiv</i>
16,61	16,84	17,93	17,93	18,92	19,45	<i>Odesa</i>
18,96	19,30	19,69	20,27	20,90	20,96	<i>Poltava</i>
16,47	16,50	17,19	18,19	18,38	19,19	<i>Rivne</i>
18,64	18,84	18,35	19,02	19,39	19,56	<i>Sumy</i>
17,02	17,16	17,75	18,02	18,03	19,05	<i>Ternopol</i>
17,64	17,73	18,86	19,58	20,56	20,70	<i>Kharkiv</i>
18,03	18,07	18,87	19,25	19,69	20,08	<i>Kherson</i>
19,82	20,03	21,29	21,66	21,90	22,52	<i>Khmelnyskiy</i>
20,75	20,70	20,94	21,36	21,68	21,84	<i>Cherkasy</i>
17,76	18,66	18,80	19,03	19,25	19,37	<i>Chernivtsi</i>
17,63	17,77	18,74	19,22	19,55	20,02	<i>Chernihiv</i>
32,56	31,95	32,16	34,79	35,92	35,94	<i>Kyiv city</i>
...	<i>Sevastopol city</i>

3.3. Середні споживчі ціни *Average consumer prices*

	Січень/ <i>January</i>	Лютий/ <i>February</i>	Березень/ <i>March</i>	Квітень/ <i>April</i>	Травень/ <i>May</i>	Червень/ <i>June</i>
Україна	15,40	15,53	15,84	16,04	16,14	16,21
Автономна Республіка Крим
Вінницька	14,21	14,23	14,43	14,93	15,04	15,04
Волинська	13,97	14,25	14,39	14,44	14,72	14,77
Дніпропетровська	14,05	14,27	14,32	14,42	14,50	14,71
Донецька	17,29	17,57	17,59	17,74	17,80	17,47
Житомирська	15,87	15,93	16,03	16,08	16,42	16,55
Закарпатська	15,85	16,20	16,75	16,76	16,85	16,85
Запорізька	14,74	15,24	15,43	15,42	15,46	15,93
Івано-Франківська	14,51	15,04	15,05	15,09	15,20	15,50
Київська	16,27	16,29	16,93	17,61	17,83	17,97
Кіровоградська	14,08	14,13	14,41	14,92	15,10	15,25
Луганська	16,21	15,75	15,26	15,32	15,00	15,19
Львівська	13,52	13,56	14,01	14,36	14,44	14,64
Миколаївська	15,04	15,47	15,63	15,76	15,76	16,04
Одеська	13,24	13,45	13,46	13,57	13,73	13,71
Полтавська	15,23	15,40	15,54	15,57	15,57	14,87
Рівненська	13,57	14,40	14,77	14,85	14,88	15,33
Сумська	13,10	13,43	13,63	13,69	13,78	13,79
Тернопільська	12,72	12,91	13,10	13,52	13,53	13,55
Харківська	13,54	13,54	13,44	13,57	13,57	13,57
Херсонська	15,91	16,43	16,43	16,45	17,02	17,10
Хмельницька	14,60	14,73	15,02	14,76	15,01	15,15
Черкаська	14,81	15,55	15,73	15,88	17,25	17,29
Чернівецька	14,62	15,22	15,22	15,37	15,54	15,64
Чернігівська	14,09	14,47	14,66	14,92	14,95	14,98
м.Київ	21,28	20,54	22,21	22,75	22,63	22,72
м.Севастополь

¹ Див. виноску до табл. 3.1.

See footnote for table 3.1.

на хліб житній, житньо-пшеничний у 2018 році¹
for rye bread, rye-wheat bread in 2018 year

(грн за кг/
 UAH for kg)

Липень/ <i>July</i>	Серпень/ <i>August</i>	Вересень/ <i>September</i>	Жовтень/ <i>October</i>	Листопад/ <i>November</i>	Грудень/ <i>December</i>	
16,44	16,64	17,08	17,44	17,98	18,25	Ukraine
...	<i>Autonomous Republic of Crimea</i>
15,04	15,27	15,48	15,88	16,21	16,59	<i>Vinnitsya</i>
15,04	15,30	15,88	16,42	16,66	17,11	<i>Volyn</i>
14,90	14,92	15,21	15,37	15,63	16,05	<i>Dnipropetrovsk</i>
17,48	17,70	18,15	18,59	19,17	19,23	<i>Donetsk</i>
16,98	17,10	18,01	18,48	18,98	19,43	<i>Zhytomyr</i>
16,98	17,34	18,04	18,42	18,42	18,42	<i>Zakarpattya</i>
16,30	16,40	16,77	16,92	17,62	17,78	<i>Zaporizhzhya</i>
15,50	15,72	16,07	16,61	16,82	16,88	<i>Ivano-Frankivsk</i>
18,69	18,70	18,68	18,98	20,35	20,59	<i>Kyiv</i>
15,25	15,29	15,65	15,96	16,21	17,25	<i>Kirovohrad</i>
15,21	15,41	16,15	16,55	17,23	17,39	<i>Luhansk</i>
14,76	15,19	15,74	16,39	16,78	16,80	<i>Lviv</i>
16,39	16,76	17,39	17,63	18,15	18,50	<i>Mykolayiv</i>
14,00	14,76	15,26	15,35	16,09	16,45	<i>Odesa</i>
15,03	15,27	15,72	16,01	16,55	16,65	<i>Poltava</i>
15,42	15,59	16,39	16,72	17,47	17,69	<i>Rivne</i>
14,22	14,39	14,81	15,32	15,64	15,74	<i>Sumy</i>
13,80	14,06	14,61	15,02	15,11	15,16	<i>Ternopol</i>
13,67	13,70	14,45	14,50	15,55	15,64	<i>Kharkiv</i>
17,09	17,27	17,78	18,27	18,51	19,05	<i>Kherson</i>
15,34	15,73	16,37	16,64	17,18	17,47	<i>Khmelnyskiy</i>
17,35	17,54	17,86	18,36	18,23	19,35	<i>Cherkasy</i>
16,08	16,50	16,99	17,08	17,62	17,70	<i>Chernivtsi</i>
15,10	15,37	15,75	16,15	16,82	17,03	<i>Chernihiv</i>
23,43	23,28	23,32	23,82	24,65	25,13	<i>Kyiv city</i>
...	<i>Sevastopol city</i>

3.4. Середні споживчі ціни *Average consumer prices*

	Січень/ <i>January</i>	Лютий/ <i>February</i>	Березень/ <i>March</i>	Квітень/ <i>April</i>	Травень/ <i>May</i>	Червень/ <i>June</i>
Україна	10,45	10,73	10,83	10,97	10,93	11,01
Автономна Республіка Крим
Вінницька	10,62	10,20	10,30	10,69	10,36	10,40
Волинська	11,00	11,17	11,28	11,44	11,82	11,84
Дніпропетровська	10,58	10,78	10,78	10,97	10,95	11,09
Донецька	10,65	10,76	10,81	10,83	10,79	10,79
Житомирська	10,40	10,57	10,76	10,77	10,75	10,91
Закарпатська	9,72	9,78	9,82	9,82	10,22	10,25
Запорізька	10,85	11,48	11,50	11,52	11,48	11,39
Івано-Франківська	10,11	11,06	11,08	11,31	11,35	11,52
Київська	9,04	9,23	9,54	9,91	9,88	10,06
Кіровоградська	10,24	10,33	10,55	10,62	10,66	10,83
Луганська	10,32	10,55	10,59	10,69	10,74	10,96
Львівська	12,13	12,24	12,31	12,64	12,81	13,02
Миколаївська	8,90	9,26	9,46	9,46	9,47	9,55
Одеська	11,75	12,47	12,23	12,40	12,01	12,23
Полтавська	9,31	9,60	9,72	9,74	9,83	9,87
Рівненська	11,19	11,31	11,34	11,38	11,38	11,40
Сумська	10,38	10,53	10,51	10,68	10,77	10,77
Тернопільська	9,93	10,18	10,21	10,60	10,81	10,81
Харківська	10,87	11,42	11,10	11,11	11,11	11,15
Херсонська	10,98	11,40	11,33	11,45	11,54	11,61
Хмельницька	9,35	9,60	9,78	9,91	10,15	10,21
Черкаська	9,47	10,09	10,35	10,49	10,54	10,60
Чернівецька	10,06	10,25	10,25	10,20	10,31	10,42
Чернігівська	9,76	10,11	10,19	10,38	10,61	10,55
м.Київ	10,00	10,23	10,90	11,13	10,47	10,47
м.Севастополь

¹ Див. виноску до табл. 3.1.

See footnote for table 3.1.

на батон у 2018 році¹
for long loaf in 2018 year

(грн за 500 г/
 UAH for 500 g)

Липень/ <i>July</i>	Серпень/ <i>August</i>	Вересень/ <i>September</i>	Жовтень/ <i>October</i>	Листопад/ <i>November</i>	Грудень/ <i>December</i>	
11,09	11,15	11,58	11,96	12,36	12,57	Ukraine
...	<i>Autonomous Republic of Crimea</i>
10,43	10,74	10,95	11,49	11,51	12,27	<i>Vinnitsya</i>
11,94	12,03	12,72	13,03	13,33	13,61	<i>Volyn</i>
11,06	10,54	10,77	11,07	11,55	12,00	<i>Dnipropetrovsk</i>
10,77	10,79	11,61	11,98	12,12	12,30	<i>Donetsk</i>
11,13	11,19	11,70	11,84	12,09	12,61	<i>Zhytomyr</i>
10,33	10,48	10,73	11,27	11,66	11,66	<i>Zakarpattya</i>
11,54	11,55	11,88	11,94	12,18	12,45	<i>Zaporizhzhya</i>
11,63	11,83	12,15	12,67	12,99	13,08	<i>Ivano-Frankivsk</i>
10,25	10,30	10,44	10,82	11,75	11,75	<i>Kyiv</i>
10,83	10,83	11,10	11,35	11,63	12,02	<i>Kirovohrad</i>
10,96	11,02	11,54	11,91	12,59	12,85	<i>Luhansk</i>
13,06	13,17	13,91	14,30	14,56	14,69	<i>Lviv</i>
9,58	9,65	9,79	10,16	10,61	10,88	<i>Mykolayiv</i>
12,23	12,70	13,39	13,68	14,12	14,25	<i>Odesa</i>
9,91	9,99	9,77	9,96	10,57	10,63	<i>Poltava</i>
11,43	11,60	12,29	12,48	12,77	12,98	<i>Rivne</i>
10,99	11,28	11,43	11,84	12,44	12,91	<i>Sumy</i>
10,90	10,92	11,34	11,80	12,02	12,07	<i>Ternopol</i>
11,27	11,32	12,23	12,67	13,31	13,43	<i>Kharkiv</i>
11,74	11,88	12,33	12,53	13,12	13,38	<i>Kherson</i>
10,26	10,32	10,67	10,95	11,35	11,49	<i>Khmelnyskiy</i>
10,59	10,69	11,00	11,43	11,62	11,71	<i>Cherkasy</i>
10,53	10,90	11,25	11,34	11,57	11,68	<i>Chernivtsi</i>
10,59	10,66	11,15	11,45	11,63	12,22	<i>Chernihiv</i>
10,72	10,72	10,85	11,49	12,08	12,16	<i>Kyiv city</i>
...	<i>Sevastopol city</i>

3.5. Середні споживчі ціни *Average consumer prices*

	Січень/ <i>January</i>	Лютий/ <i>February</i>	Березень/ <i>March</i>	Квітень/ <i>April</i>	Травень/ <i>May</i>	Червень/ <i>June</i>
Україна	9,55	9,65	9,74	9,79	9,88	9,99
Автономна Республіка Крим
Вінницька	9,17	9,21	9,13	9,38	9,39	9,59
Волинська	9,30	9,66	9,76	10,00	10,15	10,25
Дніпропетровська	8,37	8,30	8,40	8,41	8,71	8,78
Донецька	10,70	10,74	10,83	10,96	10,96	10,98
Житомирська	9,01	9,23	9,27	9,35	9,44	9,45
Закарпатська	10,69	10,77	11,04	11,22	11,16	11,24
Запорізька	9,14	9,07	9,12	9,18	9,30	9,41
Івано-Франківська	9,75	9,80	9,96	9,98	10,16	9,89
Київська	10,03	10,15	10,37	10,47	10,55	10,57
Кіровоградська	8,93	9,02	9,06	9,12	9,15	9,13
Луганська	9,62	9,65	9,77	9,90	9,85	10,05
Львівська	8,49	8,63	8,72	8,79	8,91	9,11
Миколаївська	9,75	10,08	9,90	9,91	10,22	10,33
Одеська	9,41	9,48	9,49	9,55	9,59	9,68
Полтавська	9,47	9,58	9,68	9,81	9,63	9,69
Рівненська	9,03	9,13	9,22	9,04	9,10	9,14
Сумська	8,54	8,64	8,76	8,83	8,83	8,86
Тернопільська	8,61	8,78	8,84	8,95	9,04	9,16
Харківська	10,30	10,47	10,41	10,48	10,50	10,70
Херсонська	8,79	8,93	8,90	9,06	9,04	9,17
Хмельницька	8,79	9,03	9,31	9,38	9,47	9,52
Черкаська	9,17	9,12	9,29	9,31	9,21	9,11
Чернівецька	10,30	10,91	10,58	10,49	10,63	10,65
Чернігівська	9,13	9,14	9,25	9,27	9,40	9,42
м.Київ	10,51	10,55	10,88	10,66	10,88	11,30
м.Севастополь

¹ Див. виноску до табл. 3.1.

See footnote for table 3.1.

на борошно пшеничне у 2018 році¹
for wheat flour in 2018 year

(грн за кг/
UAH for kg)

Липень/ <i>July</i>	Серпень/ <i>August</i>	Вересень/ <i>September</i>	Жовтень/ <i>October</i>	Листопад/ <i>November</i>	Грудень/ <i>December</i>	
10,04	10,23	10,74	11,10	11,24	11,34	Ukraine
...	<i>Autonomous Republic of Crimea</i>
9,62	9,82	11,14	11,08	11,02	11,05	<i>Vinnnytsya</i>
10,23	10,23	11,12	11,23	11,25	11,30	<i>Volyn</i>
8,94	9,23	9,60	9,89	10,05	10,01	<i>Dnipropetrovsk</i>
11,11	11,32	11,76	12,19	12,26	12,33	<i>Donetsk</i>
9,44	9,67	10,03	10,41	10,52	10,62	<i>Zhytomyr</i>
11,24	11,44	12,09	12,46	12,75	12,67	<i>Zakarpattya</i>
9,32	9,47	9,89	10,46	10,58	10,66	<i>Zaporizhzhya</i>
9,98	10,20	10,85	11,09	11,23	11,45	<i>Ivano-Frankivsk</i>
10,59	10,71	11,09	11,46	11,52	11,65	<i>Kyiv</i>
9,21	9,60	10,22	10,23	10,38	10,64	<i>Kirovohrad</i>
10,06	10,24	10,89	11,31	11,40	11,45	<i>Luhansk</i>
9,18	9,24	9,71	10,11	10,42	10,47	<i>Lviv</i>
10,33	10,69	10,90	11,56	11,58	11,71	<i>Mykolayiv</i>
9,75	9,90	10,54	11,32	11,35	11,44	<i>Odesa</i>
9,65	10,00	10,17	10,40	10,70	10,87	<i>Poltava</i>
9,25	9,16	9,47	9,89	10,18	10,26	<i>Rivne</i>
8,92	9,30	9,83	10,09	10,33	10,46	<i>Sumy</i>
9,18	9,34	9,57	10,06	10,23	10,29	<i>Ternopol</i>
10,87	11,08	12,04	12,01	12,09	12,25	<i>Kharkiv</i>
9,22	9,60	10,33	10,51	10,59	10,61	<i>Kherson</i>
9,52	9,90	10,40	10,50	10,56	10,69	<i>Khmelnyskiy</i>
9,12	9,29	9,80	10,05	10,44	10,44	<i>Cherkasy</i>
10,80	10,82	11,32	11,90	12,06	12,17	<i>Chernivtsi</i>
9,46	9,81	10,27	10,66	10,62	10,82	<i>Chernihiv</i>
11,28	11,31	11,50	12,05	12,24	12,52	<i>Kyiv city</i>
...	<i>Sevastopol city</i>

3.6. Середні споживчі ціни *Average consumer prices*

	Січень/ <i>January</i>	Лютий/ <i>February</i>	Березень/ <i>March</i>	Квітень/ <i>April</i>	Травень/ <i>May</i>	Червень/ <i>June</i>
Україна	21,53	20,84	20,01	18,78	17,38	17,18
Автономна Республіка Крим
Вінницька	21,05	20,01	19,43	18,92	17,23	16,59
Волинська	21,59	20,70	20,00	18,03	17,09	17,60
Дніпропетровська	20,05	19,44	18,42	16,99	16,11	15,91
Донецька	24,64	24,10	23,67	22,22	20,02	19,78
Житомирська	19,37	19,18	18,23	17,06	15,91	15,91
Закарпатська	25,80	24,25	23,55	22,43	21,32	21,39
Запорізька	19,25	18,23	17,65	16,69	15,28	14,93
Івано-Франківська	23,88	23,25	22,54	21,47	19,89	18,85
Київська	24,90	24,40	23,60	22,34	21,04	20,17
Кіровоградська	19,84	18,62	17,57	16,82	15,29	15,71
Луганська	22,11	21,60	20,24	18,97	17,72	17,24
Львівська	20,79	19,51	18,48	16,76	15,56	15,22
Миколаївська	20,14	19,31	18,35	17,16	16,23	15,52
Одеська	22,09	20,85	20,45	19,21	17,41	16,97
Полтавська	20,46	19,39	18,64	17,00	15,88	15,88
Рівненська	19,56	18,33	17,45	16,43	15,91	16,04
Сумська	19,49	18,46	18,05	16,89	15,97	16,18
Тернопільська	18,63	17,81	16,93	16,10	15,25	15,10
Харківська	19,73	19,28	18,30	17,37	15,82	15,99
Херсонська	20,44	19,51	19,14	17,98	16,37	15,93
Хмельницька	20,41	20,24	18,69	17,67	16,65	16,76
Черкаська	21,41	19,67	19,26	18,55	17,08	16,47
Чернівецька	22,74	22,52	20,87	20,01	19,25	19,38
Чернігівська	20,61	20,03	18,67	17,72	16,21	15,48
м.Київ	21,43	22,02	21,11	19,73	17,88	18,21
м.Севастополь

¹ Див. виноску до табл. 3.1.

See footnote for table 3.1.

на крупи гречані у 2018 році¹
for buckwheat in 2018 year

(грн за кг/
 UAH for kg)

Липень/ July	Серпень/ August	Вересень/ September	Жовтень/ October	Листопад/ November	Грудень/ December	
17,76	17,59	17,41	16,94	16,63	16,33	Ukraine
...	<i>Autonomous Republic of Crimea</i>
16,73	16,72	17,22	16,15	15,95	16,12	<i>Vinnnytsya</i>
18,11	17,83	17,61	16,92	16,37	16,70	<i>Volyn</i>
16,18	15,71	15,64	15,43	15,25	14,69	<i>Dnipropetrovsk</i>
19,66	19,54	19,38	18,99	18,55	18,57	<i>Donetsk</i>
16,32	16,23	15,82	15,33	15,18	14,89	<i>Zhytomyr</i>
21,86	22,08	22,17	21,44	21,24	21,13	<i>Zakarpattya</i>
15,22	15,47	15,86	15,87	15,56	15,19	<i>Zaporizhzhya</i>
18,42	18,26	18,24	17,88	17,61	17,27	<i>Ivano-Frankivsk</i>
21,30	21,21	21,05	20,70	20,48	20,20	<i>Kyiv</i>
16,45	16,22	16,06	15,68	15,35	14,99	<i>Kirovohrad</i>
17,96	17,59	17,28	16,74	16,37	15,97	<i>Luhansk</i>
16,15	15,66	15,48	15,21	15,16	14,92	<i>Lviv</i>
16,07	15,76	15,43	15,33	14,95	14,79	<i>Mykolayiv</i>
18,41	17,92	17,53	17,17	16,62	16,42	<i>Odesa</i>
16,39	16,43	16,13	15,41	14,92	14,48	<i>Poltava</i>
16,34	15,71	15,46	15,21	15,19	14,38	<i>Rivne</i>
16,83	16,54	16,28	16,03	15,58	15,30	<i>Sumy</i>
16,00	15,74	15,37	15,02	14,32	14,21	<i>Ternopol</i>
16,71	16,99	16,49	15,87	15,38	15,01	<i>Kharkiv</i>
17,38	16,63	16,39	15,97	15,68	14,88	<i>Kherson</i>
17,28	17,43	17,16	16,77	16,35	16,13	<i>Khmelnyskiy</i>
17,32	17,32	17,25	16,61	16,30	15,97	<i>Cherkasy</i>
19,75	19,86	18,76	17,35	16,56	16,05	<i>Chernivtsi</i>
16,79	16,85	16,37	15,99	15,90	15,74	<i>Chernihiv</i>
18,85	18,70	18,59	17,90	17,80	17,21	<i>Kyiv city</i>
...	<i>Sevastopol city</i>

3.7. Середні споживчі ціни
Average consumer prices

	Січень/ <i>January</i>	Лютий/ <i>February</i>	Березень/ <i>March</i>	Квітень/ <i>April</i>	Травень/ <i>May</i>	Червень/ <i>June</i>
Україна	117,14	120,39	122,16	124,70	124,48	124,41
Автономна Республіка Крим
Вінницька	113,67	114,05	115,34	121,79	121,60	120,40
Волинська	121,71	119,12	118,90	121,11	120,08	119,99
Дніпропетровська	117,09	122,00	125,34	127,00	126,47	126,56
Донецька	95,11	95,99	96,61	100,93	101,73	101,80
Житомирська	114,47	117,10	118,95	122,05	123,26	123,02
Закарпатська	124,59	128,25	130,35	134,74	132,72	133,19
Запорізька	109,18	115,99	119,39	121,29	121,69	123,61
Івано-Франківська	122,81	129,01	129,40	130,24	129,88	129,45
Київська	127,43	133,79	136,88	137,95	136,63	137,18
Кіровоградська	122,24	127,72	128,51	130,32	133,13	129,13
Луганська	116,18	116,53	121,72	124,31	125,07	124,96
Львівська	116,89	119,51	121,83	122,31	122,57	123,02
Миколаївська	112,56	118,53	120,46	124,34	122,73	123,46
Одеська	126,13	126,85	128,25	132,44	131,61	129,89
Полтавська	107,01	112,33	113,69	114,03	113,44	112,78
Рівненська	124,67	126,32	127,69	129,87	128,68	128,15
Сумська	113,74	119,72	124,20	125,15	122,72	121,38
Тернопільська	124,71	124,55	119,13	119,30	116,44	111,65
Харківська	113,85	120,59	124,24	127,46	127,22	124,95
Херсонська	119,03	122,35	122,33	126,46	122,81	119,22
Хмельницька	118,76	118,66	118,55	124,06	125,23	124,06
Черкаська	117,50	122,55	123,58	125,75	128,25	128,36
Чернівецька	122,79	122,71	127,17	131,66	133,43	134,07
Чернігівська	107,77	108,65	111,33	114,74	113,57	113,41
м.Київ	129,11	133,30	133,98	134,60	134,85	138,84
м.Севастополь

¹ Див. виноску до табл. 3.1.

See footnote for table 3.1.

на яловичину у 2018 році¹
for beef in 2018 year

(грн за кг/
 UAH for kg)

Липень/ <i>July</i>	Серпень/ <i>August</i>	Вересень/ <i>September</i>	Жовтень/ <i>October</i>	Листопад/ <i>November</i>	Грудень/ <i>December</i>	
124,51	124,99	126,00	126,93	127,43	128,12	Ukraine
...	<i>Autonomous Republic of Crimea</i>
120,43	119,96	121,18	121,26	122,30	122,60	<i>Vinnitsya</i>
120,26	125,03	128,25	128,80	130,46	128,01	<i>Volyn</i>
125,17	123,44	124,87	124,15	123,59	124,74	<i>Dnipropetrovsk</i>
103,49	104,76	105,88	110,20	112,32	113,59	<i>Donetsk</i>
123,44	124,48	125,84	126,54	125,95	126,35	<i>Zhytomyr</i>
132,44	132,74	134,30	135,53	137,15	139,34	<i>Zakarpattya</i>
123,76	123,85	123,11	123,73	123,95	124,14	<i>Zaporizhzhya</i>
128,86	128,10	129,57	130,64	131,21	131,24	<i>Ivano-Frankivsk</i>
136,22	134,87	136,80	138,76	138,46	140,08	<i>Kyiv</i>
129,20	129,23	129,49	131,28	131,67	130,30	<i>Kirovohrad</i>
125,76	126,31	126,86	127,51	127,70	128,50	<i>Luhansk</i>
124,77	125,06	125,79	124,40	125,07	125,37	<i>Lviv</i>
122,82	121,80	123,03	122,89	121,88	123,07	<i>Mykolayiv</i>
128,61	131,63	129,31	130,01	127,53	128,20	<i>Odesa</i>
112,83	114,35	115,22	116,49	115,67	117,62	<i>Poltava</i>
128,81	128,27	128,65	131,86	133,80	132,31	<i>Rivne</i>
122,38	122,79	125,71	127,93	127,80	128,77	<i>Sumy</i>
111,48	116,87	119,17	120,27	122,55	125,87	<i>Ternopol</i>
122,52	123,05	123,10	125,79	125,28	124,32	<i>Kharkiv</i>
121,06	122,90	127,02	126,06	123,95	124,34	<i>Kherson</i>
124,01	124,83	125,56	125,46	125,06	125,85	<i>Khmelnyskiy</i>
128,48	129,18	129,59	130,82	131,31	131,37	<i>Cherkasy</i>
135,19	133,90	140,43	140,36	143,09	142,76	<i>Chernivtsi</i>
115,91	116,21	118,15	117,35	117,24	117,15	<i>Chernihiv</i>
139,21	139,09	139,39	139,91	142,35	143,96	<i>Kyiv city</i>
...	<i>Sevastopol city</i>

3.8. Середні споживчі ціни
Average consumer prices

	Січень/ <i>January</i>	Лютий/ <i>February</i>	Березень/ <i>March</i>	Квітень/ <i>April</i>	Травень/ <i>May</i>	Червень/ <i>June</i>
Україна	110,28	107,93	109,80	115,76	115,14	114,28
Автономна Республіка Крим
Вінницька	109,55	108,48	110,85	116,32	115,16	114,33
Волинська	102,29	97,30	103,13	111,61	108,71	108,36
Дніпропетровська	110,00	104,79	105,76	112,13	110,71	109,26
Донецька	97,81	95,46	95,78	100,64	101,78	101,19
Житомирська	106,45	104,59	108,77	110,71	111,94	107,67
Закарпатська	122,73	123,16	122,18	124,08	123,18	121,67
Запорізька	107,31	104,65	107,20	114,12	115,90	116,63
Івано-Франківська	108,88	107,27	108,85	110,57	109,92	110,94
Київська	114,63	113,11	113,59	117,96	117,23	115,16
Кіровоградська	114,01	110,75	113,44	117,59	122,60	118,22
Луганська	109,09	106,22	108,30	114,10	115,38	115,16
Львівська	107,07	105,58	107,91	111,11	109,52	109,01
Миколаївська	112,97	112,35	113,69	122,78	117,45	113,66
Одеська	115,41	115,38	116,02	125,82	127,98	127,18
Полтавська	114,05	110,36	109,50	116,19	115,32	115,56
Рівненська	107,89	106,51	108,14	111,86	112,66	112,88
Сумська	109,99	105,66	110,90	118,61	118,76	116,04
Тернопільська	105,67	105,20	104,07	106,77	107,68	108,44
Харківська	111,33	111,58	113,32	122,86	123,66	123,31
Херсонська	109,25	110,66	113,29	121,55	118,42	114,41
Хмельницька	111,67	107,86	110,20	117,45	118,72	116,66
Черкаська	108,81	106,49	107,18	110,48	111,33	112,82
Чернівецька	107,51	102,52	106,59	110,14	106,62	107,00
Чернігівська	111,01	106,69	112,61	118,35	112,70	113,36
м.Київ	118,21	113,31	117,11	126,05	122,54	122,04
м.Севастополь

¹ Див. виноску до табл. 3.1.

See footnote for table 3.1.

на свинину у 2018 році¹
for pork in 2018 year

(грн за кг/
 UAH for kg)

Липень/ <i>July</i>	Серпень/ <i>August</i>	Вересень/ <i>September</i>	Жовтень/ <i>October</i>	Листопад/ <i>November</i>	Грудень/ <i>December</i>	
114,26	114,65	117,88	118,22	115,86	115,42	Ukraine
...	<i>Autonomous Republic of Crimea</i>
114,31	114,01	114,90	117,27	117,45	116,59	<i>Vinnytsya</i>
107,53	106,95	109,83	110,08	106,02	106,69	<i>Volyn</i>
109,12	108,51	109,75	110,88	107,54	106,06	<i>Dnipropetrovsk</i>
103,26	104,35	106,07	108,09	109,99	111,39	<i>Donetsk</i>
107,98	108,63	111,62	112,07	110,98	109,94	<i>Zhytomyr</i>
122,08	122,23	123,84	125,33	122,73	123,49	<i>Zakarpattia</i>
115,46	114,27	115,63	115,54	115,89	115,35	<i>Zaporizhzhya</i>
110,58	109,50	114,73	115,61	114,15	110,98	<i>Ivano-Frankivsk</i>
113,31	114,82	119,29	120,92	118,59	118,78	<i>Kyiv</i>
119,24	119,09	122,37	123,22	119,96	117,18	<i>Kirovohrad</i>
115,65	116,90	119,32	120,02	118,86	117,44	<i>Luhansk</i>
111,06	110,65	112,86	113,19	109,96	110,51	<i>Lviv</i>
116,63	116,13	122,63	119,64	119,47	116,54	<i>Mykolayiv</i>
125,01	127,07	129,98	128,24	122,93	125,84	<i>Odesa</i>
113,94	114,67	120,36	118,73	117,71	116,08	<i>Poltava</i>
111,42	111,78	111,53	115,50	113,62	111,66	<i>Rivne</i>
116,98	116,40	122,42	121,82	117,20	117,74	<i>Sumy</i>
109,55	110,94	112,49	108,99	105,11	104,44	<i>Ternopol</i>
117,23	118,17	122,04	125,34	123,06	121,80	<i>Kharkiv</i>
116,06	118,92	124,60	122,96	119,83	118,66	<i>Kherson</i>
114,14	114,88	115,93	115,88	114,55	113,50	<i>Khmelnyskiy</i>
113,53	114,55	116,45	116,50	115,81	114,94	<i>Cherkasy</i>
109,11	109,78	115,30	116,82	118,44	113,30	<i>Chernivtsi</i>
114,10	113,39	118,09	118,76	115,70	113,96	<i>Chernihiv</i>
123,15	123,34	129,83	127,69	120,76	121,30	<i>Kyiv city</i>
...	<i>Sevastopol city</i>

3.9. Середні споживчі ціни
Average consumer prices

	Січень/ <i>January</i>	Лютий/ <i>February</i>	Березень/ <i>March</i>	Квітень/ <i>April</i>	Травень/ <i>May</i>	Червень/ <i>June</i>
Україна	54,86	53,72	54,08	55,17	54,81	54,78
Автономна Республіка Крим
Вінницька	55,24	55,41	55,62	55,65	55,66	55,66
Волинська	55,65	53,97	53,98	54,77	55,66	55,27
Дніпропетровська	52,79	52,01	53,10	52,50	53,82	53,09
Донецька	56,68	55,83	56,33	57,14	56,68	56,74
Житомирська	55,49	54,61	55,41	56,27	56,80	55,69
Закарпатська	56,61	56,31	55,81	55,90	56,14	56,39
Запорізька	52,98	50,47	51,05	54,99	53,52	53,43
Івано-Франківська	53,97	52,51	52,47	53,16	53,38	52,31
Київська	53,92	53,88	52,84	54,75	53,34	54,07
Кіровоградська	56,01	55,89	56,36	56,52	56,17	56,04
Луганська	55,09	54,22	53,07	56,63	55,18	55,15
Львівська	53,28	51,38	51,72	52,40	51,05	51,38
Миколаївська	56,04	53,52	54,45	55,39	55,07	55,78
Одеська	56,61	56,36	56,67	56,91	56,69	55,39
Полтавська	55,35	56,04	55,51	55,54	54,79	54,46
Рівненська	53,58	53,76	54,21	53,85	53,64	53,50
Сумська	56,08	55,60	55,40	56,47	56,68	57,26
Тернопільська	51,35	52,27	52,54	54,50	54,38	54,59
Харківська	52,03	50,10	51,57	54,06	53,57	52,76
Херсонська	56,23	55,09	55,22	57,34	56,18	55,92
Хмельницька	55,26	54,86	53,70	55,74	54,85	55,13
Черкаська	52,94	50,78	51,09	52,79	53,22	52,61
Чернівецька	56,56	57,55	55,39	55,94	56,74	55,99
Чернігівська	54,51	53,64	53,84	56,78	56,74	56,47
м.Київ	56,58	53,07	54,93	55,99	55,01	56,74
м.Севастополь

¹ Див. виноску до табл. 3.1.

See footnote for table 3.1.

на птицю у 2018 році¹
for poultry in 2018 year

(грн за кг/
 UAH for kg)

Липень/ July	Серпень/ August	Вересень/ September	Жовтень/ October	Листопад/ November	Грудень/ December	
54,90	55,69	58,62	58,64	58,32	57,83	Ukraine
...	<i>Autonomous Republic of Crimea</i>
55,20	55,46	59,11	60,97	60,91	60,53	<i>Vinnitsya</i>
55,32	57,10	60,09	59,08	59,82	55,37	<i>Volyn</i>
53,10	54,08	55,35	55,31	54,46	53,68	<i>Dnipropetrovsk</i>
57,85	58,86	61,32	61,82	61,91	62,59	<i>Donetsk</i>
54,72	55,64	58,84	58,75	59,14	58,55	<i>Zhytomyr</i>
56,04	56,86	59,70	60,55	61,64	61,19	<i>Zakarpattya</i>
53,53	53,51	56,08	56,83	57,12	56,91	<i>Zaporizhzhya</i>
52,78	53,70	57,86	57,92	58,64	57,23	<i>Ivano-Frankivsk</i>
54,33	55,44	58,37	58,11	57,42	57,36	<i>Kyiv</i>
55,83	56,73	59,73	60,25	59,05	59,66	<i>Kirovohrad</i>
55,80	57,73	59,73	60,05	59,55	60,33	<i>Luhansk</i>
51,75	52,24	56,10	54,72	53,63	53,82	<i>Lviv</i>
53,98	55,75	58,40	59,09	58,20	56,89	<i>Mykolayiv</i>
54,82	55,56	59,61	58,76	58,93	56,34	<i>Odesa</i>
54,02	56,47	58,75	59,10	59,94	59,88	<i>Poltava</i>
54,42	54,79	58,15	58,69	58,96	56,31	<i>Rivne</i>
57,37	57,84	60,51	61,14	60,49	59,04	<i>Sumy</i>
55,26	55,44	57,79	57,91	56,80	56,73	<i>Ternopol</i>
52,97	52,40	56,72	56,64	55,37	55,63	<i>Kharkiv</i>
56,61	57,87	60,81	60,58	59,55	60,21	<i>Kherson</i>
55,73	56,09	59,58	60,03	59,22	58,13	<i>Khmelnyskiy</i>
52,64	54,02	55,97	57,42	57,14	57,20	<i>Cherkasy</i>
56,29	59,03	60,01	62,64	61,74	61,11	<i>Chernivtsi</i>
56,01	56,61	59,67	60,49	59,91	58,23	<i>Chernihiv</i>
56,83	56,98	60,02	58,47	58,13	57,82	<i>Kyiv city</i>
...	<i>Sevastopol city</i>

3.10. Середні споживчі ціни
Average consumer prices

	Січень/ <i>January</i>	Лютий/ <i>February</i>	Березень/ <i>March</i>	Квітень/ <i>April</i>	Травень/ <i>May</i>	Червень/ <i>June</i>
Україна	66,49	67,59	68,51	68,99	69,58	69,76
Автономна Республіка Крим
Вінницька	67,08	66,05	67,00	69,30	70,60	70,41
Волинська	65,10	65,92	66,89	70,01	68,81	69,26
Дніпропетровська	65,05	66,26	66,43	66,28	66,58	67,77
Донецька	72,88	72,38	72,92	73,30	72,50	72,12
Житомирська	67,50	67,64	67,08	67,62	67,88	68,90
Закарпатська	70,57	72,31	72,55	73,04	74,08	74,96
Запорізька	69,70	71,14	70,86	70,95	73,12	72,65
Івано-Франківська	63,40	65,90	66,32	65,69	65,15	65,73
Київська	65,56	67,17	67,78	69,54	69,93	69,71
Кіровоградська	66,20	67,45	69,70	70,51	69,96	70,60
Луганська	66,40	67,52	69,30	71,05	70,62	71,17
Львівська	66,15	68,99	70,32	70,90	71,66	72,72
Миколаївська	62,01	64,82	69,39	67,37	67,82	70,05
Одеська	61,91	60,30	61,74	62,80	62,83	63,88
Полтавська	67,45	67,55	67,17	67,71	68,38	69,18
Рівненська	62,98	63,42	63,37	64,80	66,43	67,93
Сумська	62,07	63,71	65,09	65,89	66,12	66,47
Тернопільська	62,64	65,11	64,76	67,66	68,47	69,17
Харківська	61,64	62,82	66,38	69,50	69,31	67,25
Херсонська	66,11	67,72	69,25	70,84	71,71	70,18
Хмельницька	64,91	65,64	66,46	67,21	68,48	69,26
Черкаська	67,02	69,01	68,59	69,53	70,24	72,50
Чернівецька	68,19	67,47	67,99	66,44	66,74	67,01
Чернігівська	60,64	63,07	65,62	65,38	67,48	68,53
м.Київ	70,40	72,35	72,60	69,95	72,50	70,67
м.Севастополь

¹ Див. виноску до табл. 3.1.

See footnote for table 3.1.

на рибу морожену у 2018 році¹
for frozen fish in 2018 year

(грн за кг/
 UAH for kg)

Липень/ July	Серпень/ August	Вересень/ September	Жовтень/ October	Листопад/ November	Грудень/ December	
70,32	70,31	70,67	71,45	72,90	73,35	Ukraine
...	<i>Autonomous Republic of Crimea</i>
71,14	71,71	72,71	74,09	74,15	74,09	<i>Vinnitsya</i>
68,30	68,80	68,69	69,14	70,92	72,60	<i>Volyn</i>
68,35	67,33	67,79	67,58	69,55	69,96	<i>Dnipropetrovsk</i>
72,98	73,29	74,11	75,65	75,92	76,22	<i>Donetsk</i>
68,62	68,24	68,81	69,66	70,09	70,27	<i>Zhytomyr</i>
76,32	77,22	77,77	79,69	80,09	79,40	<i>Zakarpattya</i>
72,14	70,92	73,71	74,91	75,60	76,48	<i>Zaporizhzhya</i>
66,45	66,56	69,55	69,89	72,34	74,57	<i>Ivano-Frankivsk</i>
70,30	70,08	71,36	70,89	70,51	72,28	<i>Kyiv</i>
70,29	71,58	71,12	73,08	74,03	73,70	<i>Kirovohrad</i>
72,30	72,51	73,89	75,38	76,02	76,66	<i>Luhansk</i>
72,24	70,88	70,82	69,58	69,97	71,67	<i>Lviv</i>
66,49	68,12	71,71	70,94	72,43	73,60	<i>Mykolayiv</i>
62,97	66,09	63,11	64,44	66,91	67,76	<i>Odesa</i>
69,71	68,89	68,92	70,57	71,56	71,71	<i>Poltava</i>
66,35	66,74	68,38	69,17	70,85	71,72	<i>Rivne</i>
66,02	66,36	67,55	68,22	70,49	71,35	<i>Sumy</i>
70,66	71,14	71,13	71,87	72,05	74,49	<i>Ternopol</i>
67,84	66,70	69,37	69,68	71,12	70,93	<i>Kharkiv</i>
71,01	71,06	74,05	73,70	73,99	74,20	<i>Kherson</i>
69,07	68,22	69,34	69,68	73,29	72,95	<i>Khmelnyskiy</i>
71,88	74,02	70,46	71,76	75,84	76,26	<i>Cherkasy</i>
67,26	67,71	68,27	70,66	71,56	70,94	<i>Chernivtsi</i>
69,17	68,50	67,76	67,08	67,45	70,11	<i>Chernihiv</i>
74,87	73,95	71,28	73,21	77,38	75,86	<i>Kyiv city</i>
...	<i>Sevastopol city</i>

3.11. Середні споживчі ціни
Average consumer prices

	Січень/ <i>January</i>	Лютий/ <i>February</i>	Березень/ <i>March</i>	Квітень/ <i>April</i>	Травень/ <i>May</i>	Червень/ <i>June</i>
Україна	22,01	21,95	22,13	22,03	22,13	22,02
Автономна Республіка Крим
Вінницька	20,97	20,67	21,13	21,13	21,66	21,30
Волинська	23,15	23,40	23,31	23,61	23,79	23,80
Дніпропетровська	22,72	22,43	22,68	22,64	22,53	22,32
Донецька	22,79	22,72	22,98	23,54	23,31	22,23
Житомирська	21,32	21,71	21,51	21,59	21,41	21,55
Закарпатська	22,31	22,43	22,72	23,62	23,20	23,30
Запорізька	22,77	22,81	23,47	22,51	22,63	22,14
Івано-Франківська	22,12	22,19	22,38	22,36	22,60	22,63
Київська	21,73	21,51	22,03	21,72	21,76	21,96
Кіровоградська	22,33	22,36	22,00	21,34	21,58	21,60
Луганська	21,40	21,55	21,95	22,05	21,60	21,49
Львівська	22,61	22,33	22,24	20,87	21,17	21,28
Миколаївська	20,55	20,91	21,22	20,42	22,06	20,90
Одеська	24,09	24,02	24,11	22,97	23,43	23,89
Полтавська	22,54	22,04	22,55	22,54	22,48	22,49
Рівненська	20,80	21,17	21,29	20,95	21,05	21,05
Сумська	20,55	20,48	20,50	20,71	20,33	20,64
Тернопільська	21,24	21,58	21,94	21,95	22,10	21,61
Харківська	23,20	23,03	23,14	23,06	23,51	23,64
Херсонська	23,72	24,01	22,82	22,78	22,85	22,76
Хмельницька	20,64	20,96	21,26	21,66	21,67	21,78
Черкаська	20,10	20,06	20,36	20,63	20,60	20,34
Чернівецька	18,83	17,99	18,49	18,61	18,66	18,87
Чернігівська	21,99	21,71	22,01	21,88	22,25	22,05
м.Київ	20,64	20,50	20,70	21,09	21,08	21,33
м.Севастополь

¹ Див. виноску до табл. 3.1.

See footnote for table 3.1.

на молоко пастеризоване жирністю до 2,6% включно у 2018 році¹
for 2,6% fat pasteurized milk in 2018 year

(грн за 1000 г/
UAH for 1000 g)

Липень/ <i>July</i>	Серпень/ <i>August</i>	Вересень/ <i>September</i>	Жовтень/ <i>October</i>	Листопад/ <i>November</i>	Грудень/ <i>December</i>	
21,90	21,99	22,36	22,85	23,39	23,73	Ukraine
...	<i>Autonomous Republic of Crimea</i>
21,58	21,57	22,45	23,03	23,20	23,74	<i>Vinnnytsya</i>
22,47	22,98	22,81	23,41	23,90	24,38	<i>Volyn</i>
22,41	22,48	22,80	22,98	23,71	24,30	<i>Dnipropetrovsk</i>
22,44	22,33	22,59	23,61	23,79	23,98	<i>Donetsk</i>
21,72	21,80	21,94	22,35	22,93	23,37	<i>Zhytomyr</i>
22,57	22,70	22,99	23,25	23,51	23,91	<i>Zakarpattya</i>
22,25	22,39	22,56	22,87	23,93	23,71	<i>Zaporizhzhya</i>
22,52	22,63	22,60	22,87	23,55	24,22	<i>Ivano-Frankivsk</i>
22,10	22,36	22,43	22,89	23,70	24,11	<i>Kyiv</i>
21,77	21,47	21,46	22,20	23,40	23,90	<i>Kirovohrad</i>
21,45	21,58	21,89	22,41	22,76	23,01	<i>Luhansk</i>
21,18	21,50	21,91	22,14	22,52	23,01	<i>Lviv</i>
21,01	20,80	21,33	22,38	22,77	23,20	<i>Mykolayiv</i>
23,29	23,74	24,25	24,78	25,92	26,10	<i>Odesa</i>
22,37	22,75	22,60	22,91	23,28	23,56	<i>Poltava</i>
20,66	20,66	20,91	21,91	22,45	22,57	<i>Rivne</i>
20,42	20,35	20,82	21,76	22,32	23,05	<i>Sumy</i>
21,03	21,40	21,69	21,89	22,49	23,02	<i>Ternopol</i>
23,04	23,15	24,02	24,20	24,28	25,11	<i>Kharkiv</i>
23,66	23,42	23,77	24,90	25,59	24,99	<i>Kherson</i>
21,55	21,61	22,35	23,00	23,56	23,80	<i>Khmelnyskiy</i>
20,80	20,69	20,76	21,95	22,28	22,42	<i>Cherkasy</i>
18,97	18,82	19,00	18,89	19,77	19,84	<i>Chernivtsi</i>
22,26	21,93	22,38	21,98	23,14	23,37	<i>Chernihiv</i>
21,01	21,02	21,74	22,24	22,73	22,91	<i>Kyiv city</i>
...	<i>Sevastopol city</i>

3.12. Середні споживчі ціни
Average consumer prices

	Січень/ <i>January</i>	Лютий/ <i>February</i>	Березень/ <i>March</i>	Квітень/ <i>April</i>	Травень/ <i>May</i>	Червень/ <i>June</i>
Україна	89,66	90,93	91,49	91,07	89,86	88,82
Автономна Республіка Крим
Вінницька	83,72	85,12	84,86	85,32	83,10	81,36
Волинська	86,94	90,11	89,11	88,10	86,15	83,19
Дніпропетровська	86,24	88,37	90,87	88,36	90,27	90,18
Донецька	84,52	89,31	91,09	92,19	91,65	91,13
Житомирська	82,94	82,58	81,80	79,57	79,09	77,23
Закарпатська	90,59	93,58	93,67	93,60	93,20	91,73
Запорізька	95,40	94,84	95,78	95,80	95,95	94,37
Івано-Франківська	84,00	85,87	87,19	86,20	84,98	83,49
Київська	91,04	92,50	93,08	92,51	91,13	88,92
Кіровоградська	98,49	98,21	91,78	96,57	97,79	95,04
Луганська	98,87	99,66	98,97	97,47	94,99	93,24
Львівська	80,70	80,76	82,48	82,31	80,71	79,36
Миколаївська	88,15	89,82	86,51	81,84	79,63	76,38
Одеська	98,89	97,15	96,81	97,66	95,55	94,71
Полтавська	96,08	97,34	98,45	97,33	95,46	96,51
Рівненська	84,18	82,11	81,59	82,22	79,55	77,95
Сумська	80,46	78,74	79,89	80,80	78,56	76,90
Тернопільська	88,73	90,82	89,29	86,28	85,30	85,70
Харківська	85,18	88,96	91,37	89,02	87,63	90,91
Херсонська	100,09	100,39	100,24	97,72	95,10	92,83
Хмельницька	86,96	86,92	87,21	86,23	84,39	81,97
Черкаська	100,68	102,34	102,05	103,01	102,27	101,03
Чернівецька	85,88	86,57	87,08	84,71	83,05	87,89
Чернігівська	87,39	87,34	87,79	90,53	79,97	77,43
м.Київ	97,36	97,89	98,90	99,96	99,57	96,84
м.Севастополь

¹ Див. виноску до табл. 3.1.

See footnote for table 3.1.

на сири м'які жирні у 2018 році¹
for fatty cheese in 2018 year

(грн за кг/
 UAH for kg)

Липень/ July	Серпень/ August	Вересень/ September	Жовтень/ October	Листопад/ November	Грудень/ December	
88,43	88,79	90,31	92,75	95,24	97,75	Ukraine
...	<i>Autonomous Republic of Crimea</i>
82,40	81,66	83,01	84,71	85,37	86,46	<i>Vinnnytsya</i>
81,41	83,03	84,55	86,88	91,00	93,85	<i>Volyn</i>
86,28	87,88	89,47	89,68	92,23	94,61	<i>Dnipropetrovsk</i>
90,30	90,50	93,46	96,34	97,75	100,19	<i>Donetsk</i>
73,65	72,26	74,87	76,31	78,90	80,98	<i>Zhytomyr</i>
90,29	90,41	90,56	91,52	94,43	95,84	<i>Zakarpattya</i>
93,58	93,29	94,26	96,89	98,97	100,82	<i>Zaporizhzhya</i>
82,50	84,01	84,68	83,95	88,69	95,41	<i>Ivano-Frankivsk</i>
89,61	90,23	91,98	94,41	95,62	97,38	<i>Kyiv</i>
98,06	95,68	92,41	101,11	108,00	98,67	<i>Kirovohrad</i>
92,05	93,24	93,47	94,49	96,52	99,60	<i>Luhansk</i>
80,02	80,27	82,11	83,28	86,42	90,45	<i>Lviv</i>
75,21	79,61	79,77	81,42	86,70	92,16	<i>Mykolayiv</i>
96,38	94,73	97,94	99,53	103,53	108,68	<i>Odesa</i>
95,72	96,65	97,33	99,19	100,03	100,89	<i>Poltava</i>
77,78	79,34	80,53	85,55	89,96	94,88	<i>Rivne</i>
76,89	77,93	78,99	81,27	82,53	85,86	<i>Sumy</i>
85,85	85,80	89,70	93,39	96,51	98,30	<i>Ternopol</i>
91,57	89,20	90,11	94,32	95,82	97,72	<i>Kharkiv</i>
93,95	93,94	96,91	98,86	101,35	109,63	<i>Kherson</i>
81,66	81,43	83,49	85,25	90,33	92,53	<i>Khmelnyskiy</i>
101,24	100,94	103,48	107,25	108,35	109,46	<i>Cherkasy</i>
87,01	86,22	86,38	87,07	88,96	92,92	<i>Chernivtsi</i>
80,05	78,40	83,41	85,86	90,13	91,30	<i>Chernihiv</i>
96,55	99,10	99,78	105,17	106,07	106,89	<i>Kyiv city</i>
...	<i>Sevastopol city</i>

3.13. Середні споживчі ціни
Average consumer prices

	Січень/ <i>January</i>	Лютий/ <i>February</i>	Березень/ <i>March</i>	Квітень/ <i>April</i>	Травень/ <i>May</i>	Червень/ <i>June</i>
Україна	27,95	27,50	27,29	26,65	24,17	21,80
Автономна Республіка Крим
Вінницька	28,08	26,70	27,08	25,96	24,35	22,22
Волинська	27,30	26,65	26,37	25,21	21,82	19,45
Дніпропетровська	29,00	28,82	28,80	28,06	25,70	23,83
Донецька	27,96	28,27	28,62	28,14	25,97	22,50
Житомирська	25,80	25,73	25,31	24,53	21,85	18,63
Закарпатська	27,68	26,31	25,96	25,59	21,31	20,47
Запорізька	29,85	29,85	28,96	27,46	25,43	24,02
Івано-Франківська	27,54	26,53	26,02	24,65	21,20	20,21
Київська	29,51	28,76	28,35	27,82	26,85	24,94
Кіровоградська	26,75	26,35	26,19	25,16	21,76	20,06
Луганська	26,84	25,94	25,67	25,63	21,18	18,93
Львівська	26,47	26,24	25,95	25,08	22,33	19,20
Миколаївська	26,89	26,75	26,71	25,45	23,32	19,42
Одеська	27,65	27,28	26,66	26,59	25,50	22,10
Полтавська	26,60	26,30	25,47	25,05	22,54	19,45
Рівненська	26,88	25,83	25,78	24,75	20,27	19,65
Сумська	29,16	28,49	28,72	28,50	24,59	22,91
Тернопільська	26,48	25,67	25,07	23,63	21,16	19,50
Харківська	26,34	26,61	26,64	26,39	22,99	20,21
Херсонська	28,09	27,79	27,59	26,06	24,69	20,91
Хмельницька	27,62	26,75	26,58	25,91	23,02	20,32
Черкаська	28,06	27,52	27,52	26,91	24,20	21,98
Чернівецька	27,85	25,57	24,59	23,56	20,53	18,70
Чернігівська	27,21	26,76	26,26	26,10	22,96	19,80
м.Київ	30,76	30,33	30,26	30,31	29,37	27,63
м.Севастополь

¹ Див. виноску до табл. 3.1.

See footnote for table 3.1.

на яйця у 2018 році¹
for eggs in 2018 year

(грн за 10 шт/
 UAH for 10 pcs)

Липень/ July	Серпень/ August	Вересень/ September	Жовтень/ October	Листопад/ November	Грудень/ December	
20,11	21,30	24,27	24,93	24,81	24,56	Ukraine
...	<i>Autonomous Republic of Crimea</i>
21,36	21,65	24,30	24,92	25,15	24,74	<i>Vinnnytsya</i>
18,36	20,27	23,63	24,14	24,29	24,02	<i>Volyn</i>
21,97	22,46	24,99	25,66	25,67	25,55	<i>Dnipropetrovsk</i>
20,61	21,57	24,22	25,15	25,45	25,89	<i>Donetsk</i>
17,52	19,28	22,64	22,86	22,69	22,23	<i>Zhytomyr</i>
18,76	20,43	22,92	23,73	23,84	23,96	<i>Zakarpattya</i>
22,03	22,21	25,06	25,47	26,04	26,07	<i>Zaporizhzhya</i>
18,80	19,48	22,72	23,52	23,43	23,15	<i>Ivano-Frankivsk</i>
22,27	22,74	25,34	26,09	26,22	26,01	<i>Kyiv</i>
18,10	18,48	22,35	23,42	23,15	23,32	<i>Kirovohrad</i>
18,11	20,06	23,35	23,49	23,10	22,90	<i>Luhansk</i>
18,44	19,67	22,53	23,36	22,91	22,10	<i>Lviv</i>
18,71	19,61	23,43	24,13	23,09	23,65	<i>Mykolayiv</i>
18,76	21,07	24,36	25,14	24,86	23,85	<i>Odesa</i>
18,21	19,88	22,99	23,78	23,11	23,14	<i>Poltava</i>
18,40	19,94	22,90	24,55	24,43	24,09	<i>Rivne</i>
21,36	22,24	24,42	26,17	25,97	26,06	<i>Sumy</i>
18,15	19,29	22,69	23,46	23,19	22,50	<i>Ternopol</i>
19,25	20,35	23,75	24,46	24,25	23,58	<i>Kharkiv</i>
19,97	21,45	24,37	25,19	25,24	24,30	<i>Kherson</i>
19,58	20,87	23,80	24,07	24,06	24,09	<i>Khmelnyskiy</i>
20,22	21,91	24,38	25,03	25,18	24,67	<i>Cherkasy</i>
17,72	19,61	24,11	23,68	23,32	23,72	<i>Chernivtsi</i>
18,64	21,01	24,06	25,00	23,72	23,67	<i>Chernihiv</i>
24,35	25,49	28,26	28,43	28,30	27,95	<i>Kyiv city</i>
...	<i>Sevastopol city</i>

3.14. Середні споживчі ціни
Average consumer prices

	Січень/ <i>January</i>	Лютий/ <i>February</i>	Березень/ <i>March</i>	Квітень/ <i>April</i>	Травень/ <i>May</i>	Червень/ <i>June</i>
Україна	35,95	36,03	36,53	36,55	36,41	36,47
Автономна Республіка Крим
Вінницька	33,59	34,60	35,05	35,78	35,34	34,88
Волинська	34,53	34,85	35,05	35,75	35,95	36,21
Дніпропетровська	35,67	35,73	36,36	36,38	35,57	36,33
Донецька	35,63	36,40	36,81	36,70	36,04	36,07
Житомирська	37,89	37,55	38,53	38,26	38,63	38,12
Закарпатська	32,88	33,28	34,15	34,47	34,46	34,48
Запорізька	33,78	33,98	35,04	34,86	35,28	35,30
Івано-Франківська	36,71	36,23	36,18	36,51	36,57	36,66
Київська	39,11	39,23	39,17	39,07	39,24	39,69
Кіровоградська	37,08	37,56	37,45	37,71	38,05	37,84
Луганська	38,99	39,34	39,81	40,08	40,36	40,27
Львівська	37,48	37,10	37,30	37,67	36,53	36,05
Миколаївська	36,79	36,35	37,22	36,86	37,08	37,78
Одеська	36,26	35,68	37,30	37,34	37,34	37,56
Полтавська	36,07	36,86	36,62	37,12	37,09	37,14
Рівненська	37,34	37,51	37,07	36,75	36,49	36,80
Сумська	36,59	36,84	37,37	36,82	37,14	36,33
Тернопільська	32,78	32,47	32,96	31,91	34,05	32,07
Харківська	34,26	34,26	34,46	34,57	34,05	34,65
Херсонська	35,18	35,64	35,96	34,72	34,89	34,96
Хмельницька	34,85	35,10	35,24	35,12	35,09	34,97
Черкаська	36,14	35,83	36,26	36,71	36,26	36,81
Чернівецька	35,35	36,54	36,67	36,67	36,61	36,72
Чернігівська	34,70	35,51	35,80	35,65	35,06	35,29
м.Київ	37,10	36,42	37,38	37,28	37,55	37,65
м.Севастополь

¹ Див. виноску до табл. 3.1.

See footnote for table 3.1.

на масло вершкове у 2018 році¹
for butter in 2018 year

(грн за 200 г/
 UAH for 200 g)

Липень/ July	Серпень/ August	Вересень/ September	Жовтень/ October	Листопад/ November	Грудень/ December	
36,21	36,12	36,66	37,14	38,25	38,96	Ukraine
...	<i>Autonomous Republic of Crimea</i>
34,87	34,85	35,01	35,42	35,77	36,41	<i>Vinnitsya</i>
35,65	36,70	37,20	37,49	38,55	38,25	<i>Volyn</i>
35,89	35,75	36,07	36,45	36,91	37,84	<i>Dnipropetrovsk</i>
35,84	35,34	35,47	36,35	38,38	39,55	<i>Donetsk</i>
37,72	37,60	38,66	38,44	38,90	39,31	<i>Zhytomyr</i>
34,29	34,11	34,34	34,81	35,56	36,24	<i>Zakarpattya</i>
35,13	34,67	35,16	35,62	36,92	37,29	<i>Zaporizhzhya</i>
36,58	36,64	37,72	37,65	38,72	39,84	<i>Ivano-Frankivsk</i>
38,98	39,30	39,41	39,92	41,40	42,52	<i>Kyiv</i>
37,50	37,37	37,70	38,96	38,97	39,88	<i>Kirovohrad</i>
40,24	40,47	40,88	41,24	42,55	42,74	<i>Luhansk</i>
35,54	36,08	36,45	36,93	38,37	39,33	<i>Lviv</i>
37,97	37,51	37,75	37,85	39,41	40,31	<i>Mykolayiv</i>
37,07	35,53	36,87	38,65	39,10	39,44	<i>Odesa</i>
36,73	36,80	36,91	37,27	38,47	39,04	<i>Poltava</i>
36,63	36,79	37,28	38,07	37,51	39,38	<i>Rivne</i>
35,77	35,88	36,59	37,44	38,37	39,01	<i>Sumy</i>
32,85	32,36	32,82	33,70	34,40	36,21	<i>Ternopol</i>
34,33	34,37	34,73	35,66	36,05	36,91	<i>Kharkiv</i>
34,19	33,98	35,79	35,95	37,55	37,66	<i>Kherson</i>
34,70	34,91	35,90	36,77	37,82	38,55	<i>Khmelnyskiy</i>
36,75	36,07	36,83	37,78	38,32	38,81	<i>Cherkasy</i>
36,77	36,61	37,44	36,97	38,69	38,90	<i>Chernivtsi</i>
35,56	36,19	35,75	36,46	37,32	36,74	<i>Chernihiv</i>
37,49	37,71	38,65	38,10	40,15	40,66	<i>Kyiv city</i>
...	<i>Sevastopol city</i>

3.15. Середні споживчі ціни
Average consumer prices

	Січень/ <i>January</i>	Лютий/ <i>February</i>	Березень/ <i>March</i>	Квітень/ <i>April</i>	Травень/ <i>May</i>	Червень/ <i>June</i>
Україна	34,18	34,43	34,48	34,58	34,39	34,44
Автономна Республіка Крим
Вінницька	33,47	33,52	33,82	34,73	34,49	33,68
Волинська	34,41	34,92	34,86	34,77	35,32	35,27
Дніпропетровська	33,56	33,79	34,19	34,16	33,88	33,91
Донецька	35,01	35,20	35,40	35,43	35,46	35,02
Житомирська	34,02	33,75	34,22	34,38	33,46	33,78
Закарпатська	36,51	36,64	36,72	36,72	37,02	36,64
Запорізька	34,73	34,52	34,66	34,51	33,98	34,04
Івано-Франківська	33,90	33,77	34,40	34,65	34,43	34,92
Київська	35,72	35,78	35,81	35,72	35,81	35,87
Кіровоградська	33,74	33,76	33,85	34,03	33,46	33,99
Луганська	33,53	33,73	34,13	34,31	34,27	34,25
Львівська	34,69	34,79	34,91	34,94	34,51	34,78
Миколаївська	34,98	35,13	33,86	34,13	34,75	34,33
Одеська	34,08	34,19	34,26	33,87	33,40	33,77
Полтавська	33,33	33,43	33,71	33,98	33,77	34,19
Рівненська	35,37	35,39	35,61	36,16	36,35	34,67
Сумська	33,79	34,28	34,45	34,39	34,39	34,47
Тернопільська	32,32	32,37	32,49	32,77	32,99	32,80
Харківська	32,10	33,56	32,80	32,51	32,94	33,59
Херсонська	33,28	33,48	33,69	34,11	34,19	33,93
Хмельницька	33,12	33,03	33,58	33,79	33,40	33,32
Черкаська	34,61	34,91	34,47	35,47	35,70	35,38
Чернівецька	33,90	34,49	34,70	34,64	34,51	33,82
Чернігівська	34,70	35,03	35,40	35,04	35,17	34,71
м.Київ	34,27	34,77	34,37	34,69	33,64	34,53
м.Севастополь

¹ Див. виноску до табл. 3.1.

See footnote for table 3.1.

на олію соняшникову у 2018 році¹
for edible oil in 2018 year

(грн за 1 л/
 UAH for 1L)

Липень/ <i>July</i>	Серпень/ <i>August</i>	Вересень/ <i>September</i>	Жовтень/ <i>October</i>	Листопад/ <i>November</i>	Грудень/ <i>December</i>	
34,41	34,48	34,59	34,83	34,98	35,00	Ukraine
...	<i>Autonomous Republic of Crimea</i>
33,67	33,67	34,04	34,02	34,02	34,48	<i>Vinnytsya</i>
35,52	35,01	35,14	35,38	35,38	35,43	<i>Volyn</i>
33,34	33,02	33,14	33,20	33,51	33,70	<i>Dnipropetrovsk</i>
34,48	34,67	34,87	35,18	35,26	35,39	<i>Donetsk</i>
33,86	33,93	34,77	34,93	34,48	34,87	<i>Zhytomyr</i>
36,83	36,33	37,48	37,48	37,59	37,86	<i>Zakarpattya</i>
33,85	33,87	34,29	34,54	34,40	34,59	<i>Zaporizhzhya</i>
34,68	35,01	35,16	35,52	35,05	34,21	<i>Ivano-Frankivsk</i>
35,96	36,03	36,34	36,91	36,65	36,19	<i>Kyiv</i>
34,08	33,89	33,74	34,30	34,68	34,68	<i>Kirovohrad</i>
34,09	34,22	34,70	35,27	35,84	35,91	<i>Luhansk</i>
34,87	34,95	34,73	35,14	35,26	35,15	<i>Lviv</i>
35,96	35,81	35,73	36,20	35,73	35,17	<i>Mykolayiv</i>
33,81	34,36	33,71	33,90	34,18	33,82	<i>Odesa</i>
33,16	33,59	32,94	33,24	33,31	33,84	<i>Poltava</i>
35,38	35,22	34,95	35,27	35,21	35,17	<i>Rivne</i>
34,78	34,91	35,14	35,18	35,32	35,32	<i>Sumy</i>
32,52	32,24	32,44	32,80	32,96	32,94	<i>Ternopol</i>
33,57	33,83	33,65	33,69	33,74	34,10	<i>Kharkiv</i>
34,41	34,51	34,82	34,92	34,78	34,95	<i>Kherson</i>
33,48	33,92	33,59	33,26	33,71	34,01	<i>Khmelnyskiy</i>
34,93	35,15	35,16	35,33	35,55	35,14	<i>Cherkasy</i>
34,85	34,75	34,83	35,60	36,15	36,22	<i>Chernivtsi</i>
35,23	34,47	35,23	35,60	34,48	35,02	<i>Chernihiv</i>
34,39	34,77	34,82	35,06	36,02	35,92	<i>Kyiv city</i>
...	<i>Sevastopol city</i>

3.16. Середні споживчі ціни
Average consumer prices

	Січень/ <i>January</i>	Лютий/ <i>February</i>	Березень/ <i>March</i>	Квітень/ <i>April</i>	Травень/ <i>May</i>	Червень/ <i>June</i>
Україна	72,20	71,67	71,51	70,44	68,77	67,96
Автономна Республіка Крим
Вінницька	57,77	56,51	55,89	56,89	55,84	57,22
Волинська	51,78	48,98	46,88	48,65	43,64	44,12
Дніпропетровська	79,65	79,27	79,67	78,43	77,32	74,44
Донецька	70,17	70,71	72,26	72,72	72,64	70,22
Житомирська	58,71	57,22	54,84	53,58	51,64	49,09
Закарпатська	62,32	64,80	66,08	66,08	66,12	67,26
Запорізька	61,49	61,24	60,79	58,63	55,09	52,84
Івано-Франківська	56,46	56,48	56,65	56,53	56,53	56,53
Київська	81,53	79,94	79,53	78,80	77,33	80,76
Кіровоградська	62,77	60,31	59,40	58,46	55,98	53,67
Луганська	63,62	63,62	64,08	64,66	64,58	63,53
Львівська	67,30	67,67	67,90	68,01	66,86	66,91
Миколаївська	76,16	72,07	70,90	70,09	68,22	66,72
Одеська	77,89	75,64	79,47	70,67	68,35	61,05
Полтавська	71,88	71,09	71,25	70,79	70,49	69,54
Рівненська	52,47	50,45	50,35	50,14	50,05	48,26
Сумська	69,23	67,94	68,71	70,33	68,26	68,65
Тернопільська	49,38	48,46	48,46	47,46	47,29	46,77
Харківська	77,41	77,93	76,94	75,90	72,75	72,12
Херсонська	68,06	69,46	69,28	67,60	65,99	63,01
Хмельницька	61,69	60,75	59,35	58,70	57,25	55,72
Черкаська	58,02	57,36	57,64	57,73	58,15	57,17
Чернівецька	63,18	63,03	63,49	67,24	65,53	65,50
Чернігівська	75,35	69,93	69,81	69,14	65,54	63,27
м.Київ	110,63	110,74	107,11	103,50	99,23	102,91
м.Севастополь

¹ Див. виноску до табл. 3.1.

See footnote for table 3.1.

на сало у 2018 році¹
for lard in 2018 year

(грн за кг/
 UAH for kg)

Липень/ July	Серпень/ August	Вересень/ September	Жовтень/ October	Листопад/ November	Грудень/ December	
67,78	67,80	70,01	73,47	75,71	76,33	Ukraine
...	<i>Autonomous Republic of Crimea</i>
56,40	56,39	58,52	59,24	62,11	63,08	<i>Vinnitsya</i>
45,59	47,42	50,60	52,29	55,84	52,83	<i>Volyn</i>
73,04	70,99	71,77	73,80	75,29	76,15	<i>Dnipropetrovsk</i>
70,55	68,29	68,32	70,27	73,53	75,37	<i>Donetsk</i>
48,36	48,89	52,23	54,50	55,84	55,34	<i>Zhytomyr</i>
67,50	68,40	71,04	72,54	74,71	75,41	<i>Zakarpattya</i>
49,48	49,67	50,94	51,84	60,10	60,60	<i>Zaporizhzhya</i>
58,41	58,41	59,83	60,85	60,85	61,09	<i>Ivano-Frankivsk</i>
80,68	81,06	85,10	88,32	88,73	89,58	<i>Kyiv</i>
59,73	60,58	65,15	71,07	73,47	70,82	<i>Kirovohrad</i>
62,93	63,11	64,19	67,69	69,13	70,16	<i>Luhansk</i>
66,45	69,23	69,69	69,83	70,06	70,80	<i>Lviv</i>
67,32	66,25	73,12	81,20	85,00	85,82	<i>Mykolayiv</i>
58,40	55,82	56,25	63,90	70,04	73,97	<i>Odesa</i>
68,08	68,70	72,45	77,75	79,25	80,12	<i>Poltava</i>
49,08	49,54	51,24	55,22	58,37	58,98	<i>Rivne</i>
68,48	68,85	70,93	72,48	74,52	74,21	<i>Sumy</i>
44,98	43,00	45,01	47,08	49,74	50,86	<i>Ternopol</i>
69,43	67,90	70,23	73,86	75,44	76,22	<i>Kharkiv</i>
62,79	62,86	65,38	76,35	83,35	82,20	<i>Kherson</i>
54,07	54,10	53,89	58,60	58,95	59,41	<i>Khmelnyskiy</i>
58,33	59,64	62,06	64,07	66,09	66,59	<i>Cherkasy</i>
66,59	64,64	67,11	69,53	74,35	75,79	<i>Chernivtsi</i>
63,75	66,58	68,66	69,56	68,41	69,04	<i>Chernihiv</i>
105,33	107,98	113,55	121,15	120,90	119,93	<i>Kyiv city</i>
...	<i>Sevastopol city</i>

3.17. Середні споживчі ціни
Average consumer prices

	Січень/ <i>January</i>	Лютий/ <i>February</i>	Березень/ <i>March</i>	Квітень/ <i>April</i>	Травень/ <i>May</i>	Червень/ <i>June</i>
Україна	4,96	5,86	7,46	9,18	12,34	11,59
Автономна Республіка Крим
Вінницька	5,28	5,29	8,41	9,35	13,23	11,30
Волинська	3,72	4,55	6,71	8,96	12,91	12,59
Дніпропетровська	4,79	5,95	6,94	8,86	11,85	11,22
Донецька	5,58	6,56	7,79	8,74	13,31	11,19
Житомирська	4,53	5,61	7,95	9,49	13,20	11,21
Закарпатська	5,24	6,42	8,51	9,09	16,34	9,27
Запорізька	4,74	5,79	6,90	8,36	9,83	10,32
Івано-Франківська	4,22	5,39	7,14	8,84	11,78	10,87
Київська	5,74	6,53	7,77	9,92	12,64	13,63
Кіровоградська	5,03	6,11	7,36	9,06	11,84	11,60
Луганська	5,86	6,84	7,87	9,11	11,75	12,33
Львівська	3,86	4,83	6,82	8,15	11,82	10,79
Миколаївська	4,85	5,80	7,40	8,54	12,17	10,89
Одеська	5,06	6,02	7,25	9,00	12,29	12,34
Полтавська	4,70	5,27	6,69	8,68	11,63	11,70
Рівненська	3,84	4,92	6,82	9,76	11,70	11,92
Сумська	5,22	6,04	7,89	9,28	11,67	11,89
Тернопільська	4,40	5,63	7,53	10,32	16,57	9,47
Харківська	4,56	5,56	6,94	9,51	11,44	12,17
Херсонська	4,61	5,36	7,22	8,51	9,87	10,53
Хмельницька	4,33	5,29	7,07	9,37	10,86	9,65
Черкаська	4,75	5,83	7,04	9,56	11,51	12,03
Чернівецька	5,19	5,43	7,88	10,84	13,96	10,44
Чернігівська	5,14	5,91	7,35	9,46	11,72	13,08
м.Київ	5,93	6,61	8,22	10,13	12,19	13,87
м.Севастополь

¹ Див. виноску до табл. 3.1.

See footnote for table 3.1.

на капусту білокачанну у 2018 році¹
for cabbage in 2018 year

(грн за кг/
 UAH for kg)

Липень/ <i>July</i>	Серпень/ <i>August</i>	Вересень/ <i>September</i>	Жовтень/ <i>October</i>	Листопад/ <i>November</i>	Грудень/ <i>December</i>	
8,11	7,30	7,23	7,20	7,21	8,86	Ukraine
...	<i>Autonomous Republic of Crimea</i>
8,48	7,11	7,12	6,38	7,31	8,91	<i>Vinnitsya</i>
8,95	8,07	7,48	7,22	7,53	9,58	<i>Volyn</i>
7,32	5,87	6,68	6,69	6,26	7,63	<i>Dnipropetrovsk</i>
9,21	7,94	8,11	7,69	7,30	8,01	<i>Donetsk</i>
7,59	6,54	6,42	6,34	6,40	8,43	<i>Zhytomyr</i>
9,90	9,33	9,23	9,74	9,63	12,52	<i>Zakarpattya</i>
7,77	6,45	6,84	6,88	6,67	8,19	<i>Zaporizhzhya</i>
7,62	8,19	7,29	7,06	7,57	9,01	<i>Ivano-Frankivsk</i>
8,90	7,03	6,53	7,02	6,91	8,80	<i>Kyiv</i>
7,91	7,04	6,94	7,06	6,88	8,26	<i>Kirovohrad</i>
9,04	7,55	7,62	7,37	6,97	8,40	<i>Luhansk</i>
7,33	7,14	6,82	7,22	7,28	9,16	<i>Lviv</i>
8,06	8,22	7,45	7,28	6,65	8,21	<i>Mykolayiv</i>
8,62	9,22	8,13	7,64	7,55	8,90	<i>Odesa</i>
6,81	5,64	6,73	6,41	6,00	7,88	<i>Poltava</i>
8,15	6,96	7,03	7,05	7,19	9,57	<i>Rivne</i>
8,06	7,20	7,15	7,27	7,12	8,74	<i>Sumy</i>
8,90	8,28	7,10	7,50	7,86	9,62	<i>Ternopol</i>
7,19	6,09	6,20	6,76	6,62	7,71	<i>Kharkiv</i>
7,49	8,21	7,70	6,74	6,57	7,96	<i>Kherson</i>
7,88	7,64	7,21	6,90	7,30	9,54	<i>Khmelnyskiy</i>
8,44	6,20	6,23	6,36	6,44	7,85	<i>Cherkasy</i>
8,62	7,36	7,22	7,67	7,70	9,81	<i>Chernivtsi</i>
7,70	6,84	6,81	7,03	6,89	8,54	<i>Chernihiv</i>
7,60	6,89	7,28	7,16	7,96	10,07	<i>Kyiv city</i>
...	<i>Sevastopol city</i>

3.18. Середні споживчі ціни
Average consumer prices

	Січень/ <i>January</i>	Лютий/ <i>February</i>	Березень/ <i>March</i>	Квітень/ <i>April</i>	Травень/ <i>May</i>	Червень/ <i>June</i>
Україна	5,73	5,79	6,31	6,84	6,57	7,74
Автономна Республіка Крим
Вінницька	5,30	5,31	6,07	6,39	6,11	7,15
Волинська	6,15	6,21	6,91	7,86	7,89	8,84
Дніпропетровська	5,09	5,42	5,47	6,30	6,04	6,68
Донецька	6,00	6,13	6,91	7,01	7,21	8,36
Житомирська	5,35	5,57	5,81	6,70	6,27	6,90
Закарпатська	6,68	6,78	7,77	8,02	7,99	8,72
Запорізька	5,02	5,41	5,58	6,09	5,72	7,60
Івано-Франківська	6,02	6,31	6,63	6,99	7,10	7,90
Київська	6,33	6,03	6,33	6,82	6,29	7,54
Кіровоградська	5,40	5,28	5,96	6,18	6,30	6,99
Луганська	6,22	6,29	6,78	7,30	7,14	8,06
Львівська	5,94	5,84	6,60	7,06	6,20	7,34
Миколаївська	5,44	5,29	6,07	6,06	6,37	7,53
Одеська	5,47	5,69	5,99	6,51	6,32	7,87
Полтавська	4,89	4,73	5,43	5,82	5,54	6,35
Рівненська	5,31	5,51	5,98	6,57	6,22	7,44
Сумська	5,36	5,21	6,05	6,30	5,94	7,42
Тернопільська	5,45	5,84	6,37	6,83	6,87	8,84
Харківська	4,95	4,93	5,18	6,17	5,73	7,51
Херсонська	5,58	5,62	6,20	6,44	5,95	7,13
Хмельницька	5,40	5,56	5,85	6,89	6,86	7,64
Черкаська	5,81	5,75	5,85	6,47	6,58	7,08
Чернівецька	6,63	6,57	7,49	8,25	7,16	7,54
Чернігівська	5,23	5,53	5,79	6,43	6,25	7,14
м.Київ	6,48	6,33	7,01	7,72	7,15	8,94
м.Севастополь

¹ Див. виноску до табл. 3.1.

See footnote for table 3.1.

на цибулю ріпчасту у 2018 році¹
for onion in 2018 year

(грн за кг/
UAH for kg)

Липень/ <i>July</i>	Серпень/ <i>August</i>	Вересень/ <i>September</i>	Жовтень/ <i>October</i>	Листопад/ <i>November</i>	Грудень/ <i>December</i>	
7,10	8,42	8,04	10,50	12,87	16,82	<i>Ukraine</i>
...	<i>Autonomous Republic of Crimea</i>
6,93	7,90	8,25	10,45	13,70	17,00	<i>Vinnnytsya</i>
8,26	10,36	9,04	11,48	13,37	16,91	<i>Volyn</i>
6,59	7,71	7,75	10,31	13,20	16,92	<i>Dnipropetrovsk</i>
7,05	7,94	8,38	10,55	13,65	17,57	<i>Donetsk</i>
7,20	8,49	7,81	10,12	13,47	17,07	<i>Zhytomyr</i>
8,69	10,09	9,62	10,70	12,37	16,65	<i>Zakarpattya</i>
6,44	7,76	7,38	9,75	11,75	14,75	<i>Zaporizhzhya</i>
7,89	8,67	8,15	10,19	13,12	16,44	<i>Ivano-Frankivsk</i>
6,94	9,41	7,60	10,28	12,76	17,04	<i>Kyiv</i>
6,76	8,62	8,38	10,91	13,51	17,02	<i>Kirovohrad</i>
7,54	8,79	8,26	10,63	13,37	17,82	<i>Luhansk</i>
7,17	7,72	8,00	9,74	12,67	16,44	<i>Lviv</i>
6,34	7,70	7,62	9,88	12,11	15,93	<i>Mykolayiv</i>
6,99	8,85	8,26	10,65	13,12	16,30	<i>Odesa</i>
5,75	7,72	7,16	10,25	12,30	15,99	<i>Poltava</i>
7,27	8,11	8,24	10,06	12,50	16,60	<i>Rivne</i>
7,17	8,18	8,08	10,62	12,22	16,94	<i>Sumy</i>
8,57	9,37	8,46	10,69	12,98	16,53	<i>Ternopyl</i>
6,56	7,67	6,79	9,93	10,66	15,25	<i>Kharkiv</i>
6,55	7,37	7,66	10,02	13,99	17,29	<i>Kherson</i>
7,30	8,78	8,17	10,98	12,95	16,95	<i>Khmelnyskiy</i>
6,69	8,07	7,78	10,10	12,28	15,72	<i>Cherkasy</i>
6,77	8,04	7,89	10,93	13,11	16,73	<i>Chernivtsi</i>
6,35	8,27	7,37	10,63	13,36	17,27	<i>Chernihiv</i>
7,47	9,36	8,40	11,73	13,28	18,57	<i>Kyiv city</i>
...	<i>Sevastopol city</i>

3.19. Середні споживчі ціни
Average consumer prices

	Січень/ <i>January</i>	Лютий/ <i>February</i>	Березень/ <i>March</i>	Квітень/ <i>April</i>	Травень/ <i>May</i>	Червень/ <i>June</i>
Україна	7,08	8,06	10,85	12,65	12,57	15,48
Автономна Республіка Крим
Вінницька	6,78	7,20	12,11	13,34	12,34	15,28
Волинська	6,29	7,46	10,94	12,41	12,61	15,57
Дніпропетровська	6,90	7,51	10,15	13,40	12,44	12,71
Донецька	7,44	8,60	11,44	13,26	13,94	17,99
Житомирська	6,63	8,60	11,43	13,68	12,76	12,83
Закарпатська	7,43	7,89	10,41	11,25	11,52	16,54
Запорізька	6,95	7,85	9,77	11,18	10,12	12,83
Івано-Франківська	6,64	7,51	10,02	11,58	12,33	14,52
Київська	7,75	8,31	10,75	12,69	12,34	13,92
Кіровоградська	6,96	8,94	10,63	12,46	12,32	14,71
Луганська	7,58	8,36	10,95	13,05	13,20	15,64
Львівська	6,23	7,11	10,73	11,20	11,33	13,18
Миколаївська	7,09	7,77	11,16	12,77	13,24	16,07
Одеська	7,51	8,60	10,03	12,95	13,16	15,58
Полтавська	6,46	7,48	9,98	12,97	12,60	13,86
Рівненська	6,32	6,94	9,42	11,45	11,47	17,38
Сумська	6,57	7,96	11,18	12,51	12,04	15,34
Тернопільська	6,06	7,07	9,29	11,48	11,07	14,67
Харківська	6,23	7,85	8,61	11,84	11,80	15,49
Херсонська	7,31	8,44	10,94	12,71	11,84	15,12
Хмельницька	7,20	8,12	11,35	13,18	12,83	16,34
Черкаська	7,13	7,82	10,75	13,38	13,52	14,08
Чернівецька	6,93	7,12	12,10	13,60	13,06	14,64
Чернігівська	7,21	7,99	11,27	12,66	12,51	14,04
м.Київ	8,39	9,62	13,30	13,84	14,10	19,90
м.Севастополь

¹ Див. виноску до табл. 3.1.

See footnote for table 3.1.

на буряк у 2018 році¹
for beet in 2018 year

(грн за кг/
 UAH for kg)

Липень/ <i>July</i>	Серпень/ <i>August</i>	Вересень/ <i>September</i>	Жовтень/ <i>October</i>	Листопад/ <i>November</i>	Грудень/ <i>December</i>	
10,38	7,05	7,15	7,64	8,07	10,94	Ukraine
...	<i>Autonomous Republic of Crimea</i>
8,27	5,75	6,39	6,87	7,49	11,07	<i>Vinnitsya</i>
13,09	9,79	7,68	8,42	9,19	11,58	<i>Volyn</i>
8,58	5,56	5,99	6,91	7,52	10,29	<i>Dnipropetrovsk</i>
10,10	6,82	8,07	8,44	9,26	12,12	<i>Donetsk</i>
10,85	7,10	6,69	6,90	6,79	10,08	<i>Zhytomyr</i>
14,37	11,20	10,02	9,79	10,61	12,74	<i>Zakarpattya</i>
8,69	6,27	5,92	6,92	7,15	9,16	<i>Zaporizhzhya</i>
12,90	9,08	7,70	7,55	8,35	10,36	<i>Ivano-Frankivsk</i>
10,79	5,45	5,63	6,80	7,57	10,65	<i>Kyiv</i>
9,34	6,31	6,51	7,30	8,20	11,28	<i>Kirovohrad</i>
12,66	7,83	7,29	8,08	8,35	10,62	<i>Luhansk</i>
9,69	7,38	6,96	7,48	7,88	10,96	<i>Lviv</i>
9,35	7,11	6,97	7,42	7,87	10,24	<i>Mykolayiv</i>
11,70	7,65	8,34	8,22	8,04	11,42	<i>Odesa</i>
9,20	5,78	6,03	6,91	6,68	10,13	<i>Poltava</i>
13,38	7,23	6,46	7,27	7,86	11,16	<i>Rivne</i>
8,30	6,08	6,09	6,93	7,13	10,48	<i>Sumy</i>
10,76	7,78	7,00	7,59	7,89	10,89	<i>Ternopol</i>
10,33	6,01	6,35	7,14	7,42	9,30	<i>Kharkiv</i>
9,93	7,28	7,37	7,79	7,77	10,53	<i>Kherson</i>
9,95	6,76	7,56	7,63	8,20	11,83	<i>Khmelnyskiy</i>
9,88	6,86	6,86	7,88	8,01	10,99	<i>Cherkasy</i>
10,11	7,27	6,91	7,82	8,01	10,78	<i>Chernivtsi</i>
9,46	6,61	6,07	7,40	7,57	10,51	<i>Chernihiv</i>
9,99	6,88	7,99	7,84	8,25	11,78	<i>Kyiv city</i>
...	<i>Sevastopol city</i>

3.20. Середні споживчі ціни
Average consumer prices

	Січень/ <i>January</i>	Лютий/ <i>February</i>	Березень/ <i>March</i>	Квітень/ <i>April</i>	Травень/ <i>May</i>	Червень/ <i>June</i>
Україна	7,18	7,90	10,93	12,89	13,72	23,03
Автономна Республіка Крим
Вінницька	6,87	7,42	12,69	13,37	15,07	21,21
Волинська	6,63	7,69	10,46	12,26	12,68	21,53
Дніпропетровська	6,87	7,53	9,97	12,73	13,93	23,18
Донецька	8,35	8,81	12,44	13,93	15,12	26,82
Житомирська	6,29	7,48	10,15	13,28	13,71	24,09
Закарпатська	7,42	8,16	10,53	11,98	12,56	19,58
Запорізька	6,68	7,52	9,55	11,33	11,70	19,79
Івано-Франківська	7,23	8,25	10,37	11,82	13,19	20,72
Київська	7,47	7,84	10,92	12,90	13,62	21,58
Кіровоградська	7,14	8,12	10,71	12,77	13,42	20,56
Луганська	7,76	8,53	11,77	13,11	13,81	22,64
Львівська	6,22	6,77	9,50	10,90	12,35	20,77
Миколаївська	7,07	7,77	10,22	11,86	12,79	18,83
Одеська	7,38	8,01	11,05	13,75	14,08	21,30
Полтавська	6,92	7,69	11,62	13,74	13,62	22,73
Рівненська	5,64	6,63	9,09	11,45	13,04	22,85
Сумська	7,17	8,24	11,33	13,43	13,47	25,26
Тернопільська	6,23	7,16	10,33	12,36	14,90	22,49
Харківська	6,72	7,37	9,65	12,97	12,79	21,76
Херсонська	6,86	7,62	11,24	12,93	13,20	21,77
Хмельницька	7,01	8,02	10,36	12,74	13,05	22,52
Черкаська	7,48	8,27	10,65	13,30	13,98	22,38
Чернівецька	7,77	8,28	12,55	13,90	15,00	21,01
Чернігівська	6,43	7,10	10,41	12,74	13,42	23,00
м.Київ	8,15	8,85	12,66	14,24	15,14	30,25
м.Севастополь

¹ Див. виноску до табл. 3.1.

See footnote for table 3.1.

на моркву у 2018 році¹
for carrots in 2018 year

(грн за кг/
 UAH for kg)

Липень/ July	Серпень/ August	Вересень/ September	Жовтень/ October	Листопад/ November	Грудень/ December	
26,15	15,13	11,90	12,09	11,14	11,95	Ukraine
...	<i>Autonomous Republic of Crimea</i>
22,84	12,59	12,02	11,77	11,14	11,82	<i>Vinnitsya</i>
32,71	19,14	12,92	12,73	11,35	12,66	<i>Volyn</i>
24,32	12,56	11,09	11,02	10,30	11,23	<i>Dnipropetrovsk</i>
25,90	13,71	13,28	12,84	13,34	14,11	<i>Donetsk</i>
28,32	15,15	12,10	12,10	10,48	11,00	<i>Zhytomyr</i>
28,03	18,38	13,46	13,27	12,54	13,72	<i>Zakarpattya</i>
20,62	13,50	10,52	10,88	9,62	10,67	<i>Zaporizhzhya</i>
28,54	18,58	13,86	12,98	12,59	12,71	<i>Ivano-Frankivsk</i>
25,71	14,80	11,21	11,72	10,09	11,39	<i>Kyiv</i>
26,77	13,55	10,83	11,55	10,80	11,16	<i>Kirovohrad</i>
25,00	15,80	12,54	13,12	11,63	12,73	<i>Luhansk</i>
25,25	18,20	11,49	11,16	10,79	11,86	<i>Lviv</i>
22,32	12,90	10,46	10,80	10,16	10,84	<i>Mykolayiv</i>
25,20	16,05	11,74	11,96	10,69	11,43	<i>Odesa</i>
23,06	12,93	9,96	11,01	9,50	10,55	<i>Poltava</i>
29,93	17,93	12,78	13,40	12,40	12,51	<i>Rivne</i>
27,10	13,44	12,15	11,78	10,15	11,43	<i>Sumy</i>
30,89	17,90	12,48	11,85	11,42	11,89	<i>Ternopol</i>
28,66	16,75	11,15	12,39	10,71	10,89	<i>Kharkiv</i>
24,32	13,72	12,30	11,43	9,95	10,65	<i>Kherson</i>
26,74	16,44	11,90	12,24	11,21	12,30	<i>Khmelnyskiy</i>
25,88	14,79	11,32	12,28	11,01	11,52	<i>Cherkasy</i>
28,67	16,46	13,97	13,65	12,26	13,74	<i>Chernivtsi</i>
27,07	14,29	10,60	11,56	10,00	11,12	<i>Chernihiv</i>
26,93	13,07	11,58	12,55	11,22	11,97	<i>Kyiv city</i>
...	<i>Sevastopol city</i>

3.21. Середні споживчі ціни
Average consumer prices

	Січень/ <i>January</i>	Лютий/ <i>February</i>	Березень/ <i>March</i>	Квітень/ <i>April</i>	Травень/ <i>May</i>	Червень/ <i>June</i>
Україна	6,43	6,89	7,58	7,83	7,54	8,73
Автономна Республіка Крим
Вінницька	6,42	6,39	7,46	7,18	7,12	8,14
Волинська	5,23	5,39	5,90	6,09	5,71	7,01
Дніпропетровська	6,63	7,05	7,93	8,20	7,48	7,47
Донецька	7,47	8,06	8,62	9,03	9,11	8,90
Житомирська	5,27	6,05	6,73	6,97	6,59	7,01
Закарпатська	6,15	6,43	6,93	7,07	6,98	7,35
Запорізька	6,69	7,28	7,60	7,75	7,51	8,06
Івано-Франківська	5,41	5,73	6,31	6,61	6,40	8,15
Київська	6,77	6,95	8,08	8,43	7,94	8,18
Кіровоградська	6,83	7,18	7,92	8,05	7,84	8,52
Луганська	6,88	7,19	8,13	8,31	7,88	8,37
Львівська	5,26	5,71	6,33	6,57	6,30	6,56
Миколаївська	6,52	6,86	7,60	7,60	7,19	8,36
Одеська	7,73	8,26	8,99	9,00	8,90	8,73
Полтавська	6,01	6,49	7,73	8,32	7,99	8,18
Рівненська	5,20	5,53	5,83	5,78	5,51	7,45
Сумська	5,34	5,91	6,86	6,89	5,68	8,11
Тернопільська	5,07	5,53	5,82	5,75	5,66	7,66
Харківська	6,31	6,86	7,46	7,96	7,55	8,55
Херсонська	6,36	6,93	8,05	8,00	9,31	8,18
Хмельницька	6,03	6,15	6,52	7,15	6,48	9,40
Черкаська	6,72	7,20	7,60	7,88	7,90	8,20
Чернівецька	5,66	5,69	6,57	6,76	5,69	8,12
Чернігівська	5,37	5,80	6,46	6,73	6,29	7,82
м.Київ	7,35	8,28	8,85	9,43	8,99	14,91
м.Севастополь

¹ Див. виноску до табл. 3.1.

See footnote for table 3.1.

на картоплю у 2018 році¹
for potatoes in 2018 year

(грн за кг/
 UAH for kg)

Липень/ <i>July</i>	Серпень/ <i>August</i>	Вересень/ <i>September</i>	Жовтень/ <i>October</i>	Листопад/ <i>November</i>	Грудень/ <i>December</i>	
7,95	7,56	6,86	6,52	6,76	7,99	Ukraine
...	<i>Autonomous Republic of Crimea</i>
6,99	6,96	5,94	5,74	6,16	7,50	<i>Vinnitsya</i>
8,05	7,15	5,56	5,17	5,40	6,43	<i>Volyn</i>
7,35	7,30	6,76	6,45	6,86	8,26	<i>Dnipropetrovsk</i>
8,26	8,62	8,27	8,60	8,74	9,62	<i>Donetsk</i>
7,18	6,81	5,59	5,24	5,33	6,83	<i>Zhytomyr</i>
7,51	7,32	6,90	6,43	6,73	7,94	<i>Zakarpattya</i>
7,18	7,32	7,06	6,75	7,03	8,09	<i>Zaporizhzhya</i>
7,99	7,27	6,26	5,54	5,80	6,35	<i>Ivano-Frankivsk</i>
8,11	7,69	6,40	5,92	6,40	7,91	<i>Kyiv</i>
8,22	8,00	6,96	6,79	7,28	8,39	<i>Kirovohrad</i>
7,99	7,78	7,20	6,87	7,28	8,57	<i>Luhansk</i>
6,78	6,55	5,78	5,15	5,38	6,52	<i>Lviv</i>
6,93	7,33	7,02	6,95	6,87	8,08	<i>Mykolayiv</i>
8,61	8,85	8,69	8,16	8,11	8,85	<i>Odesa</i>
7,07	6,78	6,18	5,54	5,88	7,98	<i>Poltava</i>
7,35	6,50	5,79	5,08	5,29	6,05	<i>Rivne</i>
7,91	6,69	5,81	5,61	5,88	7,36	<i>Sumy</i>
6,63	6,72	5,39	4,99	5,17	5,74	<i>Ternopol</i>
8,42	7,86	7,26	6,71	7,01	8,35	<i>Kharkiv</i>
6,52	6,68	6,44	6,39	6,83	8,32	<i>Kherson</i>
7,50	7,04	6,03	5,89	5,90	7,28	<i>Khmelnyskiy</i>
8,38	7,85	7,08	6,55	6,69	7,89	<i>Cherkasy</i>
7,30	6,54	5,78	5,60	5,85	7,60	<i>Chernivtsi</i>
8,66	7,12	5,76	5,13	5,41	6,78	<i>Chernihiv</i>
10,47	8,58	7,84	7,46	7,66	9,20	<i>Kyiv city</i>
...	<i>Sevastopol city</i>

3.22. Середні споживчі ціни
Average consumer prices

	Січень/ <i>January</i>	Лютий/ <i>February</i>	Березень/ <i>March</i>	Квітень/ <i>April</i>	Травень/ <i>May</i>	Червень/ <i>June</i>
Україна	15,62	15,47	15,31	15,15	14,83	14,67
Автономна Республіка Крим
Вінницька	13,84	14,02	14,08	13,81	13,72	13,85
Волинська	14,87	14,88	14,80	14,51	14,23	14,30
Дніпропетровська	14,90	14,95	14,89	14,58	14,25	14,25
Донецька	16,71	16,68	16,60	16,50	16,04	15,84
Житомирська	15,14	15,08	15,09	15,10	14,99	14,85
Закарпатська	19,07	18,80	18,41	18,39	17,79	17,63
Запорізька	15,24	15,38	14,70	14,58	13,91	13,84
Івано-Франківська	15,96	15,52	15,14	14,98	15,02	14,42
Київська	18,73	18,09	18,10	17,98	17,86	17,22
Кіровоградська	13,81	13,79	13,87	13,55	13,35	13,20
Луганська	14,73	14,76	14,65	14,45	13,99	13,70
Львівська	15,21	15,14	14,44	14,24	13,72	13,41
Миколаївська	13,75	13,61	13,67	13,44	12,83	13,01
Одеська	15,40	15,13	15,06	14,77	14,21	14,16
Полтавська	14,44	14,71	14,47	13,93	13,74	13,85
Рівненська	15,68	14,73	14,67	15,43	15,22	15,12
Сумська	14,38	14,45	14,35	13,90	13,55	13,69
Тернопільська	13,59	13,77	13,60	13,40	13,39	13,52
Харківська	13,59	13,76	13,63	13,44	13,29	12,86
Херсонська	14,85	14,99	14,92	14,52	14,37	14,15
Хмельницька	14,52	14,63	14,37	14,38	14,11	14,10
Черкаська	14,89	14,94	14,98	14,74	14,30	14,12
Чернівецька	15,57	14,61	14,09	14,34	14,52	14,13
Чернігівська	14,80	14,75	14,57	14,62	14,24	13,80
м.Київ	18,07	17,35	17,45	17,40	17,11	17,10
м.Севастополь

¹ Див. виноску до табл. 3.1.

See footnote for table 3.1.

на цукор у 2018 році¹
for sugar in 2018 year

(грн за кг/
 UAH for kg)

Липень/ July	Серпень/ August	Вересень/ September	Жовтень/ October	Листопад/ November	Грудень/ December	
14,92	14,90	14,83	14,49	14,24	14,09	Ukraine
...	<i>Autonomous Republic of Crimea</i>
13,84	13,84	13,67	13,27	13,38	12,89	<i>Vinnitsya</i>
14,41	14,61	14,57	14,40	13,99	13,63	<i>Volyn</i>
14,40	14,44	14,46	13,91	13,60	13,47	<i>Dnipropetrovsk</i>
16,06	16,13	16,03	15,73	15,43	15,16	<i>Donetsk</i>
14,78	14,84	14,96	14,61	14,50	14,39	<i>Zhytomyr</i>
17,08	17,01	16,89	17,11	16,46	16,62	<i>Zakarpattya</i>
14,08	14,33	14,25	14,03	13,62	13,64	<i>Zaporizhzhya</i>
14,46	14,50	14,57	14,15	14,08	14,05	<i>Ivano-Frankivsk</i>
17,24	17,47	17,30	17,17	16,79	16,61	<i>Kyiv</i>
13,59	13,69	13,60	13,07	12,79	12,74	<i>Kirovohrad</i>
14,22	14,47	14,24	13,82	13,40	13,24	<i>Luhansk</i>
14,16	13,84	13,75	13,43	13,29	13,23	<i>Lviv</i>
13,05	13,23	13,26	13,22	13,06	13,06	<i>Mykolayiv</i>
14,77	14,43	13,64	13,19	13,12	12,95	<i>Odesa</i>
14,16	14,18	13,81	13,29	13,04	13,20	<i>Poltava</i>
15,31	15,33	15,30	14,64	14,17	13,98	<i>Rivne</i>
13,96	13,84	13,95	13,58	13,25	12,98	<i>Sumy</i>
13,66	13,72	13,71	13,52	12,82	12,82	<i>Ternopol</i>
13,37	13,50	13,39	12,95	12,89	12,90	<i>Kharkiv</i>
14,15	14,26	14,13	13,67	13,50	13,36	<i>Kherson</i>
14,38	14,30	14,26	13,87	13,64	13,48	<i>Khmelnyskiy</i>
14,63	14,65	14,52	14,11	14,11	13,96	<i>Cherkasy</i>
14,33	14,56	14,47	14,01	13,97	13,66	<i>Chernivtsi</i>
14,29	13,71	14,08	13,40	13,17	13,37	<i>Chernihiv</i>
17,34	17,06	17,33	17,11	16,83	16,40	<i>Kyiv city</i>
...	<i>Sevastopol city</i>

4

Довідкова інформація

Reference information

4.1. Індекси споживчих цін та базові індекси споживчих цін
Consumer price indices and Core inflation

	Індекси споживчих цін/ <i>Consumer price indices</i>	Базові індекси споживчих цін/ <i>Core inflation</i>	Індекси споживчих цін/ <i>Consumer price indices</i>	Базові індекси споживчих цін/ <i>Core inflation</i>	
	до попереднього місяця; відсотків/ <i>to previous month; percent</i>		до грудня попереднього року; відсотків / <i>to December of previous year; percent</i>		
2013					
січень	100,2	99,9	100,2	99,9	<i>January</i>
лютий	99,9	99,9	100,1	99,8	<i>February</i>
березень	100,0	100,0	100,1	99,8	<i>March</i>
квітень	100,0	99,9	100,1	99,7	<i>April</i>
травень	100,1	100,0	100,2	99,7	<i>May</i>
червень	100,0	100,0	100,2	99,7	<i>June</i>
липень	99,9	100,0	100,1	99,7	<i>July</i>
серпень	99,3	100,0	99,4	99,7	<i>August</i>
вересень	100,0	100,1	99,4	99,8	<i>September</i>
жовтень	100,4	100,1	99,8	99,9	<i>October</i>
листопад	100,2	100,1	100,0	100,0	<i>November</i>
грудень	100,5	100,1	100,5	100,1	<i>December</i>
2014					
січень	100,2	99,9	100,2	99,9	<i>January</i>
лютий	100,6	99,8	100,8	99,7	<i>February</i>
березень	102,2	102,1	103,0	101,8	<i>March</i>
квітень	103,3	102,8	106,4	104,6	<i>April</i>
травень	103,8	102,3	110,5	107,1	<i>May</i>
червень	101,0	101,4	111,6	108,5	<i>June</i>
липень	100,4	100,8	112,0	109,4	<i>July</i>
серпень	100,8	101,2	112,9	110,7	<i>August</i>
вересень	102,9	102,7	116,2	113,7	<i>September</i>
жовтень	102,4	102,7	119,0	116,8	<i>October</i>
листопад	101,9	102,3	121,2	119,5	<i>November</i>
грудень	103,0	102,8	124,9	122,8	<i>December</i>

Продовження табл. 4.1/
Table 4.1 is continued

	Індекси споживчих цін/ <i>Consumer price indices</i>	Базові індекси споживчих цін/ <i>Core inflation</i>	Індекси споживчих цін/ <i>Consumer price indices</i>	Базові індекси споживчих цін/ <i>Core inflation</i>	
	до попереднього місяця; відсотків/ <i>to previous month; percent</i>		до грудня попереднього року; відсотків / <i>to December of previous year; percent</i>		
2015					
січень	103,1	102,6	103,1	102,6	<i>January</i>
лютий	105,3	105,4	108,6	108,1	<i>February</i>
березень	110,8	110,8	120,3	119,8	<i>March</i>
квітень	114,0	104,6	137,1	125,3	<i>April</i>
травень	102,2	101,9	140,1	127,7	<i>May</i>
червень	100,4	100,4	140,7	128,2	<i>June</i>
липень	99,0	99,9	139,3	128,1	<i>July</i>
серпень	99,2	100,2	138,2	128,4	<i>August</i>
вересень	102,3	103,0	141,4	132,2	<i>September</i>
жовтень	98,7	100,8	139,5	133,3	<i>October</i>
листопад	102,0	100,7	142,3	134,2	<i>November</i>
грудень	100,7	100,4	143,3	134,7	<i>December</i>
2016					
січень	100,9	100,0	100,9	100,0	<i>January</i>
лютий	99,6	100,4	100,5	100,4	<i>February</i>
березень	101,0	101,9	101,5	102,3	<i>March</i>
квітень	103,5	100,6	105,1	102,9	<i>April</i>
травень	100,1	100,2	105,2	103,1	<i>May</i>
червень	99,8	99,9	104,9	103,0	<i>June</i>
липень	99,9	99,6	104,8	102,6	<i>July</i>
серпень	99,7	99,7	104,5	102,3	<i>August</i>
вересень	101,8	102,0	106,4	104,4	<i>September</i>
жовтень	102,8	100,9	109,4	105,3	<i>October</i>
листопад	101,8	100,5	111,4	105,8	<i>November</i>
грудень	100,9	100,0	112,4	105,8	<i>December</i>

Продовження табл. 4.1/
Table 4.1 is continued

	Індекси споживчих цін/ <i>Consumer price indices</i>	Базові індекси споживчих цін/ <i>Core inflation</i>	Індекси споживчих цін/ <i>Consumer price indices</i>	Базові індекси споживчих цін/ <i>Core inflation</i>	
	до попереднього місяця; відсотків/ <i>to previous month; percent</i>		до грудня попереднього року; відсотків / <i>to December of previous year; percent</i>		
2017					
січень	101,1	100,4	101,1	100,4	<i>January</i>
лютий	101,0	100,7	102,1	101,1	<i>February</i>
березень	101,8	101,7	103,9	102,8	<i>March</i>
квітень	100,9	100,6	104,9	103,4	<i>April</i>
травень	101,3	100,3	106,2	103,7	<i>May</i>
червень	101,6	100,2	107,9	104,0	<i>June</i>
липень	100,2	100,1	108,2	104,1	<i>July</i>
серпень	99,9	100,2	108,1	104,3	<i>August</i>
вересень	102,0	101,9	110,2	106,2	<i>September</i>
жовтень	101,2	101,2	111,5	107,5	<i>October</i>
листопад	100,9	101,0	112,5	108,6	<i>November</i>
грудень	101,0	100,8	113,7	109,5	<i>December</i>
2018					
січень	101,5	100,7	101,5	100,7	<i>January</i>
лютий	100,9	100,6	102,4	101,3	<i>February</i>
березень	101,1	101,4	103,5	102,7	<i>March</i>
квітень	100,8	100,6	104,4	103,3	<i>April</i>
травень	100,0	100,2	104,4	103,5	<i>May</i>
червень	100,0	100,0	104,4	103,5	<i>June</i>
липень	99,3	99,9	103,6	103,4	<i>July</i>
серпень	100,0	100,1	103,6	103,5	<i>August</i>
вересень	101,9	101,9	105,6	105,5	<i>September</i>
жовтень	101,7	101,3	107,4	106,9	<i>October</i>
листопад	101,4	101,1	108,9	108,1	<i>November</i>
грудень	100,8	100,6	109,8	108,7	<i>December</i>

**4.2. Індекси споживчих цін та цін виробників
промислової продукції**
Consumer price and Producer price indices

	Індекси споживчих цін/ <i>Consumer price indices</i>	Індекси цін виробників/ <i>Producer price indices</i>	Індекси споживчих цін/ <i>Consumer price indices</i>	Індекси цін виробників/ <i>Producer price indices</i>
	грудень до грудня попереднього року; відсотків / <i>December to December of previous year; percent</i>		до попереднього року; відсотків/ <i>to previous year; percent</i>	
1991	390,0	263,4
1992	2100,0	4228,5	1627,0	2591,7
1993	10256,0	9767,5	4835,0	4798,3
1994	501,0	874,0	991,2	1234,5
1995	281,7	272,1	477,0	588,9
1996	139,7	117,3	180,3	152,0
1997	110,1	105,0	115,9	107,7
1998	120,0	135,3	110,6	113,0
1999	119,2	115,7	122,7	131,1
2000	125,8	120,8	128,2	120,8
2001	106,1	100,9	112,0	108,7
2002	99,4	105,7	100,8	103,0
2003	108,2	111,1	105,2	107,6
2004	112,3	124,1	109,0	120,5
2005	110,3	109,5	113,5	116,7
2006	111,6	114,1	109,1	109,6
2007	116,6	123,3	112,8	119,5
2008	122,3	123,0	125,2	135,5
2009	112,3	114,3	115,9	106,5
2010	109,1	118,7	109,4	120,9
2011	104,6	114,2	108,0	119,0
2012	99,8	100,3	100,6	103,7
2013	100,5	101,7	99,7	99,9
2014	124,9	131,8	112,1	117,1
2015	143,3	125,4	148,7	136,0
2016	112,4	135,7	113,9	120,5
2017	113,7	116,5	114,4	126,4
2018	109,8	114,2	110,9	117,4

4.3. Індекси споживчих цін, заробітної плати та доходів населення
Consumer price indices, wages and household income indices

(до попереднього року; відсотків/
to previous year; percent)

	Індекси споживчих цін/ <i>Consumer price indices</i>	Індекси номінальної заробітної плати/ <i>Indices nominal wages</i>	Індекси реальної заробітної плати/ <i>Indices real wages</i>	Індекси номінальних доходів населення/ <i>Household nominal income indices</i>	Індекси реальних наявних доходів населення/ <i>Household real disposable income indices</i>
2013	99,7	107,9	108,2	106,2	106,1
2014	112,1	106,0	93,5	102,6	88,5
2015	148,7	120,5	79,8	114,4	77,7
2016	113,9	123,6	109,0	114,6	100,8
2017	114,4	137,1	119,1	129,3	110,9
2018	110,9	124,8	112,5

4.4. Індекси споживчих цін та заробітної плати у 2018 році
Consumer price indices and wages in 2018

(до попереднього місяця; відсотків/
to previous month; percent)

	Індекси споживчих цін/ <i>Consumer price indices</i>	Індекси номінальної заробітної плати/ <i>Indices nominal wages</i>	Індекси реальної заробітної плати/ <i>Indices real wages</i>	
Січень	101,5	87,9	86,6	<i>January</i>
Лютий	100,9	101,5	100,6	<i>February</i>
Березень	101,1	107,1	105,9	<i>March</i>
Квітень	100,8	101,2	100,4	<i>April</i>
Травень	100,0	102,9	102,9	<i>May</i>
Червень	100,0	104,8	104,8	<i>June</i>
Липень	99,3	100,3	101,0	<i>July</i>
Серпень	100,0	97,9	97,9	<i>August</i>
Вересень	101,9	100,7	98,8	<i>September</i>
Жовтень	101,7	101,9	100,2	<i>October</i>
Листопад	101,4	99,4	98,0	<i>November</i>
Грудень	100,8	115,4	114,5	<i>December</i>

5

Міжнародні порівняння

International comparisons

5.1. Індекси споживчих цін у окремих країнах світу *Consumer price indices of countries of the World*

(до попереднього року; відсотків/
to previous year; percent)

	2013	2014	2015	2016	2017	2018	
Україна	99,7	112,1	148,7	113,9	114,4	110,9	Ukraine
Бразилія	106,2	106,3	109,0	108,7	103,4	103,7	Brazil
Індія	110,9	106,4	105,9	104,9	102,5	104,9	India
Канада	100,9	101,9	101,1	101,4	101,6	102,3	Canada
Китай	102,6	102,0	101,4	102,0	101,6	102,1	China
Мексика	103,8	104,0	102,7	102,8	106,0	104,9	Mexico
Республіка Корея	101,3	101,3	100,7	101,0	101,9	101,5	Korea, Republic
Південно-Африканська Республіка	105,8	106,1	104,5	106,6	105,2	104,5	South Africa
Туреччина	107,5	108,9	107,7	107,8	111,1	116,3	Turkey
Сполучені Штати Америки	101,5	101,6	100,1	101,3	102,1	102,4	United States of America
Японія	100,4	102,7	100,8	99,9	100,5	101,0	Japan

5.2. Гармонізовані індекси споживчих цін у окремих країнах Європи *Harmonised Indices of Consumer Price in some European countries*

(до попереднього року; відсотків/
to previous year; percent)

	2013	2014	2015	2016	2017	2018	
Україна¹	99,7	112,1	148,7	113,9	114,4	110,9	Ukraine
Австрія	102,1	101,5	100,8	101,0	102,2	102,1	Austria
Бельгія	101,2	100,5	100,6	101,8	102,2	102,3	Belgium
Болгарія	100,4	98,4	98,9	98,7	101,2	102,6	Bulgaria
Великобританія	102,5	101,5	100,0	100,7	102,7	102,5	United Kingdom
Греція	99,1	98,6	98,9	100,0	101,1	100,8	Greece
Данія	100,4	100,3	100,3	100,0	101,1	100,7	Denmark
Естонія	103,2	100,5	100,1	100,8	103,7	103,4	Estonia
Іспанія	101,5	99,8	99,4	99,7	102,0	101,7	Spain
Італія	101,3	100,2	100,1	99,9	101,3	101,2	Italy
Латвія	100,0	100,7	100,2	100,1	102,9	102,6	Latvia
Литва	101,2	100,2	99,3	100,7	103,7	102,5	Lithuania
Нідерланди	102,6	100,3	100,2	100,1	101,3	101,6	Netherlands
Німеччина	101,6	100,8	100,1	100,4	101,7	101,9	Germany
Польща	100,8	100,1	99,3	99,8	101,6	101,2	Poland
Португалія	100,4	99,8	100,5	100,6	101,6	101,2	Portugal
Словаччина	101,5	99,9	99,7	99,5	101,4	102,5	Slovakia
Угорщина	101,7	100,0	100,1	100,4	102,4	102,9	Hungary
Фінляндія	102,2	101,2	99,8	100,4	100,8	101,2	Finland
Франція	101,0	100,6	100,1	100,3	101,2	102,1	France
Чеська Республіка	101,3	100,4	100,3	100,6	102,4	102,0	Czech Republic
Швеція	100,4	100,2	100,7	101,1	101,9	102,0	Sweden
Європейський союз	101,5	100,6	100,0	100,3	101,7	101,9	European Union
Зона євро	101,3	100,4	100,0	100,2	101,5	101,8	Euro area

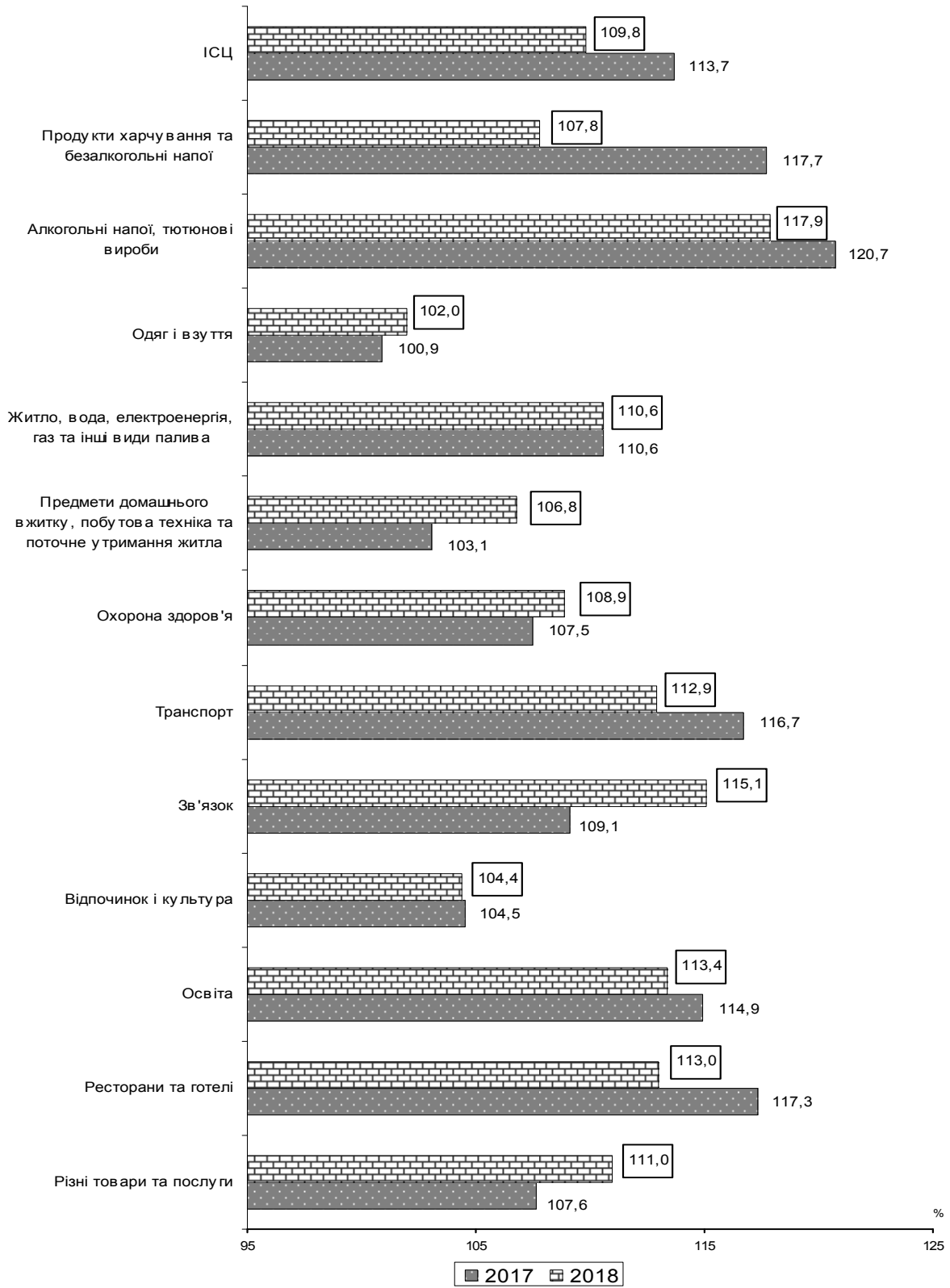
¹ Індекси споживчих цін.
Consumer price indices.

6

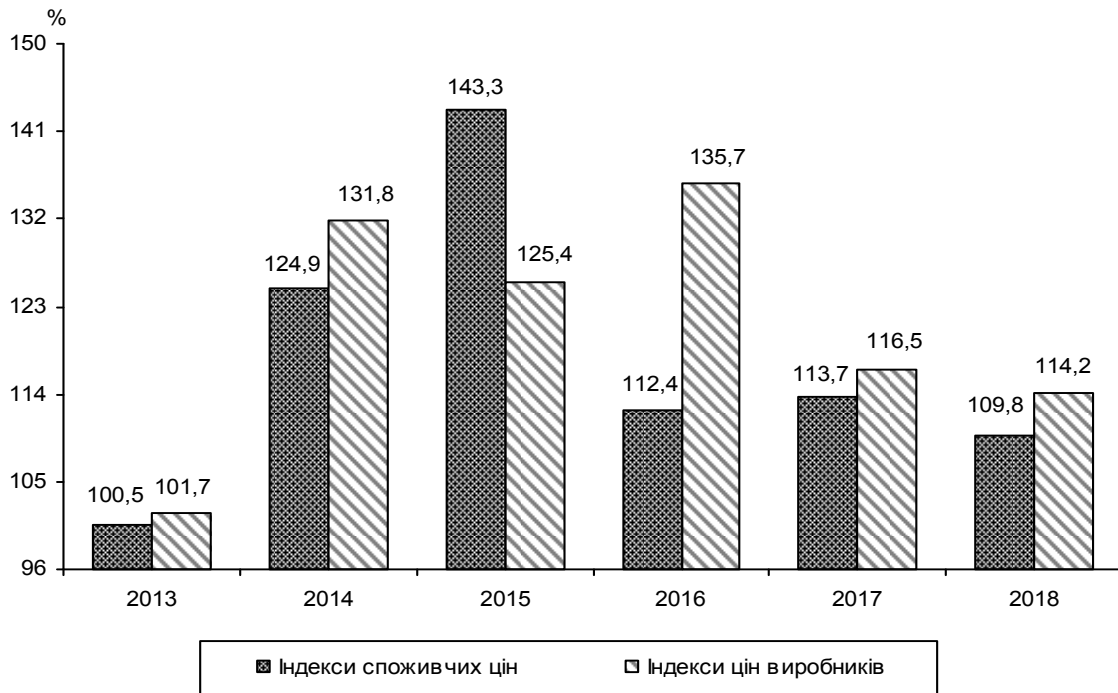
Графіки і діаграми

Graphs and diagrams

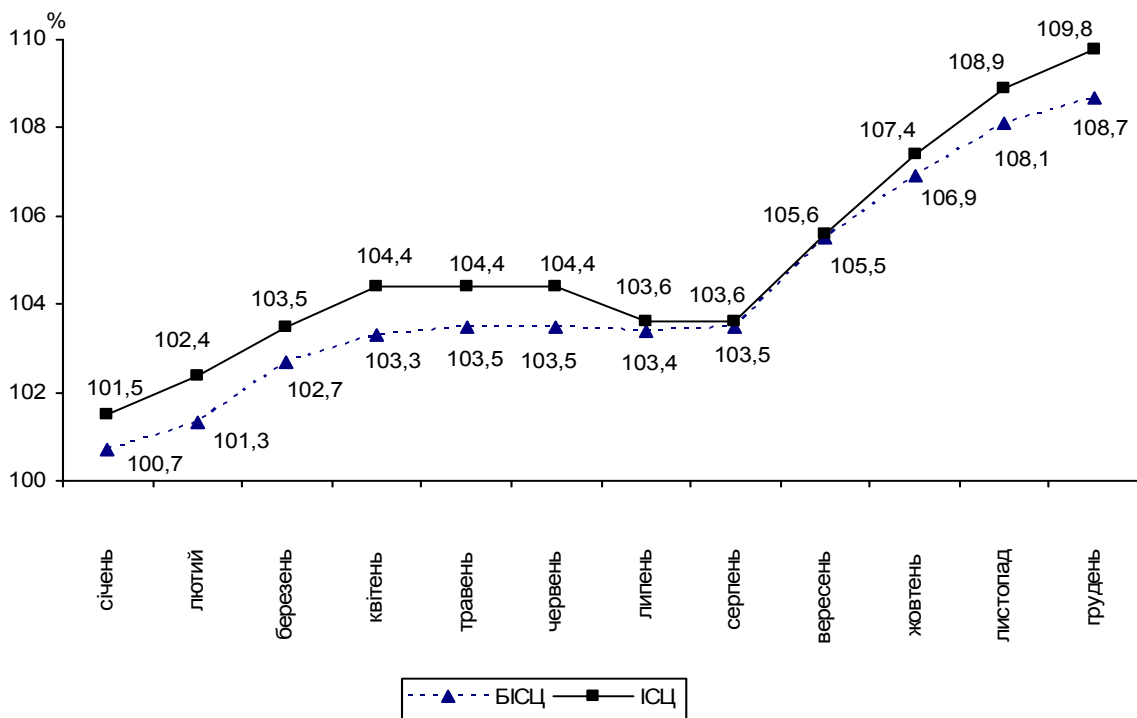
Індекси споживчих цін за розділами Класифікації індивідуального споживання за цілями у 2017-2018 роках
(грудень до грудня попереднього року)



**Індекси споживчих цін та цін виробників промислової продукції
у 2013-2018 роках**
(грудень до грудня попереднього року)



Індекси споживчих цін та базові індекси споживчих цін у 2018 році
(до грудня попереднього року)



7

Методологічні пояснення

Methodological explanations

7.1. Методологічні пояснення

базуються на "Методологічних положеннях щодо організації статистичного спостереження за змінами цін (тарифів) на споживчі товари (послуги) і розрахунків індексів споживчих цін", затверджених наказом Держстату від 29.08.2016 № 158

Загальні положення

Методологічні положення ґрунтуються на нормах законів України "Про державну статистику", "Про інформацію", "Про доступ до публічної інформації" та інших.

Індекс споживчих цін (ІСЦ) характеризує зміни у часі загального рівня цін на товари та послуги, які купує населення для невиробничого споживання. Він є показником зміни вартості фіксованого набору споживчих товарів та послуг у поточному періоді порівняно з базисним.

ІСЦ є показником, який характеризує рівень інфляції та використовується для вирішення багатьох питань державної політики, аналізу і прогнозу цінових процесів в економіці, індексації грошових доходів населення, рішення правових спорів, перерахунку показників національних рахунків у постійні ціни, проведення міжнародних зіставлень.

Побудова ІСЦ складається з таких етапів:

- формування споживчого набору товарів (послуг)-представників;
- відбір продуктів;
- відбір територій;
- визначення кількості котувань за товарами (послугами)-представниками;
- розподіл кількості котувань за товарами-представниками між підприємствами торгівлі та ринками;
- відбір підприємств торгівлі, сфери послуг та ринків;
- порядок збору інформації щодо цін (тарифів);
- формування вагової структури;
- розрахунки середніх цін (тарифів) та індивідуальних індексів цін (тарифів) на товари (послуги)-представники на регіональному рівні;
- розрахунки індексів споживчих цін на державному рівні.

Статистичне спостереження за змінами цін (тарифів) на споживчі товари (послуги) проводиться за вибіркоvim колом базових підприємств, територій, товарів та послуг на щомісячній основі, розрахунки ІСЦ здійснюються на державному рівні по країні в цілому та регіонах.

Розрахунки ІСЦ проводяться на основі даних щодо змін цін (тарифів), одержаних шляхом щомісячної реєстрації цін (тарифів) на споживчому ринку, та даних національних рахунків на рівні агрегатів з використанням деталізованих даних щодо структури фактичних споживчих грошових витрат домогосподарств. Поєднання даних національних рахунків та обстеження умов життя домогосподарств (ОУЖД) забезпечує узгодженість ІСЦ із показниками національних рахунків за витратами домогосподарств на рівні споживання основних груп.

Формування споживчого набору товарів (послуг)-представників

Споживчий набір товарів (послуг)-представників, на підставі якого здійснюються спостереження за змінами цін (тарифів) і розраховується ІСЦ, є єдиним для всіх регіонів країни.

Набір визначається централізовано апаратом Держстату на основі даних щодо споживчих грошових витрат усіх домогосподарств із використанням методу відсікання, що дозволяє відбирати тільки ті товари (послуги), на які припадають суттєві частки витрат домогосподарств.

Відповідно до міжнародних стандартів критерієм для включення в набір товарів (послуг) є їх частка в загальних споживчих грошових витратах населення, яка становить не менш 0,1%.

У набір уключаються товари (послуги) масового споживчого попиту, незалежно від того, регулюються (встановлюються) ціни (тарифи) на них чи носять вільний (ринковий) характер.

Споживчий набір товарів (послуг)-представників формується з урахуванням пропозицій територіальних органів Держстату, узгоджується із зацікавленими економічними відомствами, соціальними партнерами, науковими установами і є відправним пунктом для відбору продуктів для реєстрації цін у регіонах.

Набір переглядається зазвичай один раз на п'ять років, але за умови суттєвих змін на споживчому ринку регіонів та у структурі споживчих грошових витрат домогосподарств він може переглядатися частіше.

Відбір продуктів

Відбір продуктів для реєстрації цін (тарифів) здійснюється поетапно методом спрямованої вибірки.

На першому етапі на державному рівні за кожним товаром (послугою)-представником зі споживчого набору визначається перелік продуктів та їх основні характеристики. Перелік містить загальний опис основних характеристик продуктів

На другому етапі фахівці територіальних органів Держстату в кожному місті, де проводиться спостереження за змінами споживчих цін (тарифів), самостійно відбирають продукти з урахуванням особливостей стану споживчого ринку регіону. При цьому використовуються такі критерії відбору:

- відібрані продукти повинні в цілому репрезентувати споживчий ринок кожного міста; регулярна наявність їх у базовому підприємстві.

При відборі продуктів для спостереження діють такі застереження:

- у спостереження включаються тільки нові (які не були в користуванні) продукти вітчизняного та імпортного виробництва;

- кожний товар-представник має бути представлений продуктами різних виробників, які є найбільш характерними для споживчого ринку регіону;

- за кожним товаром-представником до спостереження повинні бути включені товари відомих марок, які наявні в продажу в усіх регіонах, та товари, вироблені місцевими виробниками, якщо вони займають вагомую частку на споживчому ринку регіону.

Відбір територій

Спостереження за змінами цін (тарифів) проводиться у містах усіх регіонів країни. Відбір міст, у яких проводиться спостереження за змінами споживчих цін (тарифів) на товари (послуги), здійснюється на державному рівні та є репрезентативним для кожного регіону країни.

Інформація про ціни (тарифи) збирається у містах, які відібрані на основі процедури стратифікованого багатоступеневого відбору з елементами методу ймовірності, пропорційній розміру. Цей метод передбачає відбір одиниць із генеральної сукупності шляхом надання кожній одиниці ймовірність уключення у вибірку, яка пропорційна середньорічній чисельності наявного міського населення.

Відбір базових підприємств

Спостереження за змінами цін (тарифів) на товари (послуги) здійснюється на базових підприємствах, які відібрані на основі стратифікованої багатоступеневої вибірки з елементами методу ймовірності, пропорційній розміру.

Процес відбору підприємств торгівлі та сфери послуг складається з таких основних етапів:

- визначення кількості котувань за товарами (послугами)-представниками;

- розподіл кількості котувань за товарами-представниками між підприємствами торгівлі та ринками;

- формування генеральної сукупності (основи вибірки) для кожного міста, де проводиться реєстрація цін;

- формування вибіркової сукупності;

- відбір базових підприємств для реєстрації цін.

Відібрана сукупність базових підприємств повинна відповідати таким вимогам:
 регулярність продажу товарів і реалізації послуг, відібраних для спостереження;
 фірмові магазини, магазини-салони включаються в спостереження за умови, що в них реалізуються товари, які за споживчими властивостями і рівнем цін розраховані на масового споживача;

не включаються підприємства торгівлі, в яких реалізуються товари, рівень цін на які багаторазово перевищує середній рівень цін на аналогічні товари;

не включаються підприємства торгівлі, в яких реалізуються незначні партії товарів, що надходять до продажу нерегулярно (стокові магазини, магазини з продажу конфіскації), або такі, що спеціалізуються на продажу товарів, які були у користуванні (second hand);

не включаються підприємства торгівлі, які реалізують продукти низької якості та незрозумілого походження.

Відбір базових підприємств проводять спеціалісти територіальних органів Держстату на місцях.

Порядок збору інформації про ціни (тарифи), строки реєстрації та кількість цін

Збір інформації щодо споживчих цін (тарифів) проводять щомісячно фахівці територіальних органів Держстату шляхом відвідування базових підприємств і реєстрації цін (тарифів) на продукти, які входять до споживчого набору.

Реєстрації підлягає фактична ціна продукту, що сплачує споживач у момент придбання продукту, тобто ціна покупця. Ціна покупця включає ПДВ, акциз та всі інші непрямі податки, але не включає субсидії, відсотки за умовами кредитування, додаткові надбавки, що виникли в результаті несплати у період, установлений на дату здійснення покупки. Також не підлягають реєстрації спеціальні ціни, встановлені для пільгових категорій населення.

Реєстрація цін (тарифів) у всіх містах проводиться щомісячно з 1 по 25 число. За окремими товарами-представниками реєстрація цін проводиться протягом повного місяця. Це товари, частка яких складає більш ніж 0,5% витрат на придбання в загальних споживчих грошових витратах домогосподарств та ціни на які зазнають суттєвих коливань упродовж місяця.

Кількість котувань визначається для кожного товару (послуги)-представника виходячи з частки споживчих грошових витрат, виду самого товару та переважаючих типів підприємств торгівлі та послуг. Кількість котувань визначається для груп міст, стратифікованих в залежності від середньорічної чисельності наявного міського населення. Для м. Києва, для якого характерна особлива модель споживання, кількість котувань визначається окремо.

Ціни на товари (послуги) реєструються рівномірно протягом періоду реєстрації. Реєстрація цін одного й того самого продукту у звітному місяці на одному й тому ж базовому підприємстві проводиться у ті ж числа, що і у попередньому місяці. Відхилення може становити не більше 1–2 робочі дні. Реєстрація цін на свіжі продукти на ринку проводиться в тій частині дня, коли здійснюється найбільша кількість покупок.

Формування вагової структури

Головним джерелом для формування вагової структури (вагових коефіцієнтів) є дані національних рахунків по країні в цілому щодо споживчих витрат домогосподарств на кінцеве споживання за виключенням наркотичних виробів, імпутованої ренти, азартних ігор, страхування життя, умовної оплати послуг фінансових посередників (FISIM), товарів власного виробництва, адміністративної плати в приватні пенсійні фонди, покупки резидентів за межами країни. Ця інформація використовується для розрахунків вагових коефіцієнтів на рівні агрегатів – розділів, груп і класів за КІСЦ.

У подальшому для дезагрегації вагових коефіцієнтів використовується деталізована інформація щодо споживчих грошових витрат усього населення, отримана за результатами ОУЖД. Таким чином, при розрахунках вагової структури поєднуються деталізовані дані ОУЖД з агрегованими даними національних рахунків.

Вагові коефіцієнти відображають відносну значимість товарів (послуг)-представників, яка вимірюється їх часткою в споживанні домогосподарств, і віддзеркалюють ступінь впливу зміни цін (тарифів) кожного товару (послуги)-представника на величину загального ІСЦ. За допомогою вагових коефіцієнтів здійснюється агрегація індексів з найнижчого рівня до найвищого.

Вагова структура базується на внутрішній концепції, включаючи витрати, які були здійснені на економічній території країни як резидентами, так і нерезидентами.

Вагові коефіцієнти розраховуються як частка витрат домогосподарств на кінцеве споживання у фактичних цінах за рік. Таким чином, кожний товар (послуга)-представник має свою питому вагу в розрахунках ІСЦ, яка визначається з точністю до 0,00001.

Для розрахунків індексів споживчих цін по регіонах використовуються вагові коефіцієнти, розраховані на рівні 8 економічних районів. Принципи формування системи вагових коефіцієнтів є єдиними для всіх економічних районів. Вагові коефіцієнти за економічними районами використовуються за кожним регіоном, що входить у відповідний економічний район.

Перегляд вагової структури здійснюється щорічно. Процедура перегляду та переходу на нові вагові коефіцієнти відповідає міжнародним стандартам, що дозволяє розраховувати ІСЦ за різні періоди з використанням різних базисних років. Процедура заміни вагової структури здійснюється по кожному регіону окремо.

Розрахунки ІСЦ за новою ваговою структурою починаються із січня кожного року.

Розрахунки середніх цін та індивідуальних індексів цін (тарифів) на товари (послуги)-представники

Розрахунки середніх цін та індивідуальних індексів цін проводяться на рівні міст і на регіональному рівні.

На першому етапі у кожному місті, де проводиться спостереження, здійснюються розрахунки середніх цін на кожний товар (послугу)-представник на основі порівнянних цін, зареєстрованих в одному й тому ж базовому підприємстві на один і той же за якістю продукт.

Середня ціна розраховується за формулою середньої геометричної простої:

$$\bar{p}_i = \sqrt[n]{p_1 \times p_2 \times \dots \times p_n},$$

де

$p_{1...n}$ – порівнянні ціни;

n – кількість порівнянних цін.

На основі середніх цін розраховується індивідуальний індекс цін на кожний товар (послугу)-представник (з точністю до 0,0001) за формулою:

$$i_{p_i} = \frac{P_{i,t}}{P_{i,t-1}}$$

де

$P_{i,t}$ – середня ціна звітного місяця;

$P_{i,t-1}$ – середня ціна попереднього місяця.

Середні ціни по кожному місту за товарами (послугами)-представниками та їх індивідуальні індекси передаються до відповідних підрозділів головних управлінь статистики для подальших розрахунків.

На другому етапі визначаються середні ціни по регіонах за звітний та попередній місяці на основі середніх цін на кожний товар (послугу)-представник, зареєстрованих у містах, за формулою:

$$\overline{P}_i = \frac{\sum \overline{p}_{i,j} \times d_j}{\sum d_j},$$

де

$\overline{p}_{i,j}$ – середня ціна і-го товару (послуги)-представника у j-му місті;
 d_j – питома вага чисельності наявного міського населення j-го міста в загальній чисельності регіону.

Індекси цін по регіонах розраховуються шляхом ділення середньої ціни звітного місяця на середню ціну попереднього місяця.

Середні ціни та індекси цін звітного місяця на кожний товар (послугу)-представник по регіонах передаються до апарату Держстату та є основою для розрахунків ІСЦ по Україні та регіонах.

Розрахунки індексів споживчих цін по Україні та регіонах

На державному рівні здійснюються розрахунки індексів цін за товарами (послугами)-представниками, групами відповідно до класифікації КІСЦ, по регіонах та Україні в цілому.

Розрахунки ІСЦ здійснюються відповідно до формули типу Ласпейреса:

$$I_{t/t-1} = \sum [W_{j,o} \times \frac{i_{j,t/0}}{i_{j,t-1/0}}],$$

де

$I_{t/t-1}$ – індекс цін звітного місяця до попереднього;
 $W_{j,o}$ – питома вага витрат на товар (послугу)-представник (j) у базисному періоді (o);
 $i_{j,t/0}$ – довгостроковий індекс цін товару (послуги)-представника (j) звітного періоду (t) порівняно з базисним (o);
 $i_{j,t-1/0}$ – довгостроковий індекс цін товару (послуги)-представника (j) попереднього періоду (t) порівняно з базисним (o).

Розрахунки індексів споживчих цін до різних базисних періодів

Розрахунки ІСЦ проводяться з місячною періодичністю.

Щомісяця, крім індексів цін до попереднього місяця, обчислюються також індекси цін до грудня попереднього року і до відповідного місяця попереднього року. Для перерахунку макроекономічних показників у порівнянні ціни здійснюється розрахунок індексів цін за період до відповідного періоду попереднього року.

Розрахунки ІСЦ за квартал, період із початку року і т.п. визначаються "ланцюговим" методом, тобто шляхом множення місячних (квартальних і т.д.) індексів споживчих цін.

Для розрахунків зазначених індексів використовуються такі формули:

до грудня попереднього року:

$$I_{t/\%} = \frac{I_{t-1/\%} \times I_{t/\%}}{100}, \quad (1)$$

де

$I_{t-1/\%}$ – індекс цін попереднього місяця до грудня попереднього року;

до відповідного місяця попереднього року:

$$I_{t/\%} = \frac{I_{0(T-1)/\%} \times I_{t/\%}}{I_{t(T-1)/\%}}, \quad (2)$$

де

T – поточний рік;

$T - 1$ – попередній рік;

$T - 2$ – рік, що передує попередньому;

$I_{0(T-1)/\%}$ – індекс цін грудня попереднього року до грудня року, що передує попередньому;

$I_{t/\%}$ – індекс цін звітного місяця поточного року до грудня попереднього року;

$I_{t(T-1)/\%}$ – індекс цін відповідного місяця попереднього року до грудня року, що передує попередньому;

до відповідного періоду попереднього року:

$$I_{t/\%} = \frac{\sum_1^n I_{t/\%}}{\sum_1^n I_{t(T-1)/\%}} \times 100, \quad (3)$$

де

n – кількість місяців, що складає період;

$I_{t/\%}$ – індекс цін місяців поточного року до грудня року, що передує попередньому;

$I_{t(T-1)/\%}$ – індекс цін відповідних місяців попереднього року до грудня року, що передує попередньому.

Щокварталу визначаються індекси цін на кінець кварталу, до попереднього кварталу, до відповідного кварталу попереднього року, до попереднього року.

Для розрахунків зазначених індексів використовуються такі формули:

кінець звітнього кварталу до кінця попереднього кварталу поточного року:

$$I_{\text{КТ}} = \frac{I_{\frac{t}{t-1}} \times I_{\frac{t-1}{t-2}} \times I_{\frac{t-2}{t-3}}}{100}, \quad (4)$$

де

$I_{\frac{t}{t-1}}$ – індекс цін останнього місяця звітнього кварталу до попереднього місяця;

$I_{\frac{t-1}{t-2}}$ – індекс цін середнього місяця звітнього кварталу до попереднього місяця;

$I_{\frac{t-2}{t-3}}$ – індекс цін першого місяця звітнього кварталу до попереднього місяця;

t – звітний місяць (останній) звітнього кварталу;

$t-1$ – середній місяць звітнього кварталу;

$t-2$ – перший місяць звітнього кварталу;

$t-3$ – останній місяць кварталу, що передує звітньому;

звітний квартал до попереднього кварталу поточного року:

$$I_{\frac{\text{КТ}/(\text{К-1})\text{T}}{\text{КТ}/(\text{К-1})\text{T}}} = \frac{I_{\frac{t}{0(\text{T-1})}} + I_{\frac{t-1}{0(\text{T-1})}} + I_{\frac{t-2}{0(\text{T-1})}}}{I_{\frac{t-3}{0(\text{T-1})}} + I_{\frac{t-4}{0(\text{T-1})}} + I_{\frac{t-5}{0(\text{T-1})}}} \times 100, \quad (5)$$

де

$I_{\frac{t}{0(\text{T-1})}}$ – індекс цін останнього місяця звітнього кварталу до грудня попереднього року;

$I_{\frac{t-1}{0(\text{T-1})}}$ – індекс цін середнього місяця звітнього кварталу до грудня попереднього року;

$I_{\frac{t-2}{0(\text{T-1})}}$ – індекс цін першого місяця звітнього кварталу до грудня попереднього року;

$I_{\frac{t-3}{0(\text{T-1})}}$ – індекс цін останнього місяця попереднього кварталу до грудня попереднього року;

$I_{\frac{t-4}{0(\text{T-1})}}$ – індекс цін середнього місяця попереднього кварталу до грудня попереднього року;

$I_{\frac{t-5}{0(\text{T-1})}}$ – індекс цін першого місяця попереднього кварталу до грудня попереднього року;

звітний квартал до відповідного кварталу попереднього року:

розраховується за формулою (3).

звітний квартал до попереднього року:

$$I_{\frac{\text{КТ}/\text{Г}(\text{T-1})}{\text{КТ}/\text{Г}(\text{T-1})}} = \frac{(I_{\frac{t\text{T}}{0(\text{T-2})}} + I_{\frac{(t-1)\text{T}}{0(\text{T-2})}} + I_{\frac{(t-2)\text{T}}{0(\text{T-2})}}) / 3}{\sum_{i=1}^{12} I_{\frac{t(\text{T-1})}{0(\text{T-2})}} / 12} \times 100, \quad (6)$$

де

$I_{\frac{t\text{T}}{0(\text{T-2})}}$ – індекс цін останнього місяця звітнього кварталу до грудня року, що передує попередньому;

$I_{(t-1)T/0(T-2)}$	– індекс цін середнього місяця звітної квартили до грудня року, що передує попередньому;
$I_{(t-2)T/0(T-2)}$	– індекс цін першого місяця звітної квартили до грудня року, що передує попередньому;
$I_{t(T-1)/0(T-2)}$	– індекс цін першого,, дванадцятого місяців попереднього року до грудня року, що передує попередньому.

У публікаціях та офіційних повідомленнях дані щодо індексів споживчих цін наводяться з одним десятковим знаком після коми.

Розрахунки базового індексу споживчих цін (БІСЦ)

БІСЦ є субіндексом ІСЦ. Розрахунки БІСЦ здійснюються в цілому по країні на основі діючих методологічних засад щодо розрахунків ІСЦ та відповідно до "Методики розрахунку базового індексу споживчих цін", затвердженої наказом Держстату від 30.12.2016 № 263.

В розрахунки БІСЦ не включаються товари (послуги), ціни (тарифи) на які: зазнають значних сезонних коливань; регулюються (встановлюються) органами виконавчої влади чи місцевого самоврядування;

формується під впливом тиску з боку пропозиції, тобто залежать від світових цін, природних умов або цін природних монополій.

До переліку також не включаються товари, які є сировинними або з низьким ступенем промислової обробки.

Вагова структура для побудови БІСЦ визначається на основі даних національних рахунків на рівні агрегатів з використанням деталізованих даних про структуру фактичних споживчих грошових витрат домогосподарств, що використовується для формування вагових коефіцієнтів для розрахунку ІСЦ, за виключенням частки витрат товарів (послуг), які не входять до переліку товарів (послуг)-представників для розрахунку БІСЦ.

Розрахунки вагових коефіцієнтів БІСЦ здійснюються шляхом нормалізації вагових коефіцієнтів товарів (послуг)-представників ІСЦ, які входять до переліку БІСЦ.

Розрахунки БІСЦ здійснюються відповідно до формули типу Ласпейреса.

7.2. Вагова структура для розрахунків ІСЦ по Україні у 2018 році

Індекс споживчих цін	1,00000	26. Вирізка свиняча	0,00331
		27. Натуральні напівфабрикати зі свинини	0,00728
Продукти харчування та безалкогольні напої	0,42568	Свіже, охолоджене, заморожене м'ясо свійської птиці	0,02126
		28. Птиця (тушки курячі)	0,00515
Продукти харчування	0,40319	29. Окремі порційні частини курячі	0,00530
Хліб і хлібопродукти	0,07794	30. Філе куряче	0,01081
Рис	0,00562	Сушене, солоне, копчене м'ясо та їстівні субпродукти	0,03320
1. Рис	0,00562	31. Ковбаси варені вищого гатунку	0,00665
Хліб	0,02998	32. Ковбаси варені першого гатунку	0,00194
2. Хліб пшеничний з борошна вищого гатунку	0,00676	33. Сосиски, сардельки вищого гатунку	0,00700
3. Хліб пшеничний з борошна першого гатунку	0,00616	34. Сосиски, сардельки першого гатунку	0,00271
4. Хліб житній, житньо-пшеничний	0,00479	35. Ковбаси варено-копчені	0,00753
5. Хліб заварний	0,00205	36. Ковбаси сирокоччені	0,00142
6. Батон	0,00791	37. Вироби з м'яса варено-копчені	0,00117
7. Багет	0,00231	38. Вироби з м'яса делікатесні	0,00052
Макаронні вироби	0,01054	39. Субпродукти яловичі	0,00063
8. Макаронні вироби з твердих сортів пшениці	0,00196	40. Субпродукти свинячі	0,00147
9. Макаронні вироби з м'яких сортів пшениці	0,00595	41. Субпродукти курячі	0,00216
10. Пельмені	0,00264	Інші консервовані та перероблені види м'яса та продукти з нього	0,00871
Кондитерські вироби з борошна	0,01645	42. Фарш м'ясний	0,00434
11. Здобні вироби	0,00353	43. Фарш курячий	0,00313
12. Вафлі	0,00077	44. Вироби з м'яса кулінарні	0,00125
13. Печиво здобне	0,00935	Риба та продукти з риби	0,02520
14. Печиво сухе	0,00035	Свіжа, охолоджена та заморожена риба	0,01732
15. Торти	0,00244	45. Риба жива, охолоджена	0,00557
Інші продукти	0,01535	46. Риба морожена	0,01137
16. Борошно пшеничне	0,00504	47. Філе мороженої риби	0,00038
17. Крупи манні	0,00050	Свіжі, охолоджені та заморожені морепродукти	0,00013
18. Крупи гречані	0,00803	48. Морепродукти	0,00013
19. Пластівці вівсяні	0,00101	Сушена, копчена, солена риба та морепродукти	0,00639
20. Крупи ячні	0,00036	49. Кілька солена	0,00078
21. Пшоно	0,00040	50. Скумбрія копчена	0,00202
М'ясо та м'ясопродукти	0,09259	51. Оселедці	0,00359
Свіжа, охолоджена, заморожена яловичина і телятина	0,00393	Інші консервовані чи перероблені види риби та морепродуктів і продукти з них	0,00136
22. Яловичина	0,00207	52. Консерви рибні в олії	0,00086
23. Вирізка яловича	0,00087	53. Крабові палички	0,00050
24. Натуральні напівфабрикати з яловичини	0,00099		
Свіжа, охолоджена, заморожена свинина	0,02550		
25. Свинина	0,01491		

Молоко, сир та яйця	0,05421	заморожених фруктів	
Молоко	0,01552	81. Кавуни	0,00466
54. Молоко пастеризоване жирністю до 2,6% включно	0,00591	82. Ківі	0,00052
55. Молоко з підвищеним вмістом жиру	0,00961	Сухофрукти	0,00122
Кисломолочна продукція	0,00513	83. Сухофрукти	0,00122
56. Кефір	0,00318	Овочі	0,03353
57. Йогурт	0,00196	Листяні та стеблові овочі (свіжі, охолоджені, заморожені)	0,00052
Сир і м'який сир (творог)	0,01717	84. Салати	0,00052
58. Сири тверді типу Едам	0,00547	Капуста (свіжа, охолоджена, заморожена)	0,00339
59. Сири тверді типу Емменталь	0,00123	85 Капуста білокачанна	0,00339
60. Сири розсольні	0,00107	Овочі, вирощені з їхнього насіння (свіжі, охолоджені, заморожені)	0,01114
61. Сири плавлені	0,00091	86. Огірки	0,00348
62. Сири м'які нежирні	0,00091	87. Помідори	0,00518
63. Сири м'які жирні	0,00630	88. Кабачки	0,00063
64. Сирки та сиркова маса	0,00127	89. Баклажани	0,00051
Інші молочні продукти	0,00670	90. Перець солодкий	0,00134
65. Сметана жирністю до 15% включно	0,00166	Коренеплоди, цибуля та гриби (свіжі, охолоджені, заморожені)	0,00770
66. Сметана з підвищеним вмістом жиру	0,00504	91. Цибуля ріпчаста	0,00255
Яйця	0,00968	92. Буряк	0,00075
67. Яйця	0,00968	93. Морква	0,00190
Олія та жири	0,04174	94. Гриби	0,00250
Масло	0,01344	Сушені овочі та гриби	0,00081
68. Масло вершкове	0,01249	95. Бобові	0,00081
69. Спреди	0,00095	Консервовані та перероблені овочі	0,00274
Маргарин та інші рослинні жири	0,00164	96. Овочі консервовані	0,00183
70. Маргарин	0,00164	97. Гриби консервовані	0,00013
Оливкова олія	0,00026	98. Паста томатна	0,00077
71. Олія оливкова	0,00026	Картопля	0,00723
Їстівна олія (окрім оливкової)	0,01821	99. Картопля	0,00723
72. Олія соняшникова	0,01821	Цукор, джем, мед, шоколад та кондитерські вироби	0,03722
Інші їстівні тваринні жири	0,00818	Цукор і штучні замінники цукру	0,01400
73. Сало	0,00818	100. Цукор	0,01400
Фрукти	0,02886	Джеми, повидло, мед	0,00292
Цитрусові (свіжі, охолоджені)	0,00422	101. Мед	0,00292
74. Лимони	0,00186	Шоколад	0,00107
75. Апельсини	0,00235	102. Шоколад	0,00107
Банани (свіжі, охолоджені)	0,00421	Кондитерські вироби з цукру	0,01364
76. Банани	0,00421	103. Цукерки шоколадні	0,00986
Яблука (свіжі, охолоджені)	0,00550	104. Карамель	0,00252
77. Яблука	0,00550	105. Зефір	0,00127
Кісточкові (свіжі, охолоджені)	0,00391	Харчовий лід і морозиво	0,00558
78. Кісточкові	0,00391	106. Морозиво	0,00558
Ягоди (свіжі, охолоджені, заморожені)	0,00463	Інші продукти харчування	0,01191
79. Ягоди	0,00309	Соуси, приправи	0,00708
80. Виноград	0,00154	107. Кетчуп томатний	0,00109
Інші види свіжих, охолоджених,	0,00518	108. Майонез	0,00598

Сіль, прянощі та кулінарні трави	0,00353	Одяг	0,03322
109. Сіль	0,00024	Одяг для чоловіків	0,01201
110. Часник	0,00021	133. Куртки чоловічі	0,00301
111. Спеції	0,00308	134. Куртки чоловічі шкіряні	0,00020
Бакалійні товари, десерти, супи	0,00130	135. Костюми чоловічі	0,00046
112. Супи	0,00039	136. Штани чоловічі	0,00132
113. Молочні суміші для дитячого харчування	0,00091	137. Джинси чоловічі	0,00238
Безалкогольні напої	0,02249	138. Сорочки чоловічі	0,00078
Кава, чай і какао	0,01709	139. Светри, джемperi чоловічі	0,00126
Кава	0,00977	140. Спортивний одяг чоловічий	0,00093
114. Кава мелена	0,00390	141. Футболки, майки чоловічі	0,00096
115. Кава розчинна	0,00587	142. Труси чоловічі	0,00026
Чай	0,00732	143. Шкарпетки чоловічі	0,00045
116. Чай	0,00732	Одяг для жінок	0,01445
Мінеральні води, безалкогольні напої, фруктові та овочеві соки	0,00540	144. Пальта, напівпальта жіночі	0,00163
Мінеральні та джерельні води	0,00233	145. Куртки утеплені жіночі	0,00237
117. Вода столово-мінеральна	0,00206	146. Куртки неутеплені жіночі	0,00022
118. Вода питна	0,00028	147. Піджаки жіночі	0,00230
Безалкогольні напої	0,00194	148. Штани жіночі	0,00076
119. Напої безалкогольні	0,00194	149. Джинси жіночі	0,00115
Фруктові соки	0,00112	150. Блузки жіночі	0,00088
120. Соки фруктово-ягідні	0,00112	151. Спідниці жіночі	0,00036
Алкогoльні напої, тютюнові вироби	0,08297	152. Светри, джемperi жіночі	0,00132
Алкогoльні напої	0,04393	153. Спортивний одяг жіночий	0,00068
Спирти	0,01475	154. Футболки, майки жіночі	0,00119
121. Горілка	0,00900	155. Труси жіночі	0,00024
122. Горілка преміум класу	0,00239	156. Бюстгальтери	0,00051
123. Коньяк	0,00336	157. Колготки жіночі	0,00070
Вино	0,01265	158. Вироби з натурального хутра жіночі	0,00015
Вино з винограду чи інших фруктів	0,00991	Одяг для хлопчиків і дівчаток (3-13 років) і немовлят (0-2 роки)	0,00676
124. Вина столові вітчизняні	0,00624	159. Куртки дитячі	0,00114
125. Вина столові імпорtnі	0,00367	160. Комбінезон дитячий	0,00038
Інші види алкогoльних напоїв	0,00274	161. Сукні дівчачі	0,00048
126. Вина ігристі	0,00274	162. Сорочки хлопчачі	0,00048
Пиво	0,01654	163. Блузки дівчачі	0,00017
127. Пиво вітчизняних марок	0,01477	164. Штани дитячі	0,00045
128. Пиво, виготовлене за ліцензією	0,00177	165. Джинси дитячі	0,00050
Тютюнові вироби	0,03904	166. Светри, джемperi дитячі	0,00056
129. Сигарети з фільтром вітчизняних марок	0,01340	167. Спортивний одяг дитячий	0,00071
130. Сигарети з фільтром медіум класу	0,01758	168. Футболки, майки дитячі	0,00036
131. Сигарети з фільтром преміум класу	0,00603	169. Труси дитячі	0,00120
132. Сигарети без фільтру	0,00203	170. Колготки дитячі	0,00034
Одяг і взуття	0,05601	Інші предмети одягу та аксесуари	0,00097
Одяг і тканини	0,03459	171. Головні убори	0,00097
		Чищення, ремонт і прокат одягу	0,00039
		172. Хімічне чищення	0,00039
		Взуття	0,02142
		Черевики та інше взуття	0,02081

Взуття для чоловіків	0,00706	Водопостачання	0,00193
173. Черевики утеплені чоловічі	0,00237	201. Холодна вода	0,00193
174. Туфлі чоловічі	0,00219	Каналізація	0,00121
175. Кросівки чоловічі	0,00241	202. Каналізація	0,00121
176. Домашнє взуття чоловіче	0,00010	Інші послуги, пов'язані з	0,00289
Взуття для жінок	0,00985	утриманням житла	
177. Чоботи, півчобітки утеплені жіночі	0,00398	203. Утримання будинків та прибудинкових територій	0,00289
178. Півчобітки, черевики неутеплені жіночі	0,00109	Електроенергія, газ та інші види палива	0,04473
179. Туфлі модельні жіночі	0,00141	Електроенергія	0,00995
180. Туфлі повсякденні жіночі	0,00083	204. Електроенергія	0,00995
181. Літнє взуття жіноче	0,00168	Газ	0,01806
182. Кросівки жіночі	0,00063	Природний газ	0,01734
183. Домашнє взуття жіноче	0,00025	205. Газ природний	0,01734
Взуття для дітей (3-13 років) і немовлят (0-2 роки)	0,00390	Скраплений газ (бутан, пропан тощо)	0,00071
184. Чоботи, півчобітки, черевики утеплені дитячі	0,00150	206. Газ скраплений для побутових потреб	0,00071
185. Туфлі дитячі	0,00073	Тверде паливо	0,00384
186. Літнє взуття дитяче	0,00056	207. Кам'яне вугілля	0,00384
187. Кросівки дитячі	0,00107	Гаряча вода, опалення	0,01288
188. Домашнє взуття дитяче	0,00004	208. Опалення	0,01075
Ремонт і прокат взуття	0,00061	209. Гаряча вода	0,00214
189. Ремонт взуття	0,00061	Предмети домашнього вжитку, побутова техніка та поточне утримання житла	0,04608
Житло, вода, електроенергія, газ та інші види палива	0,06139	Меблі та предмети обстановки, килими та інші види покриттів для підлоги	0,01014
Фактична плата за житло (оренда житла)	0,00979	Меблі та предмети обстановки	0,00834
190. Плата за оренду 1-кімнатної квартири	0,00495	210. Меблі для кухні	0,00076
191. Плата за оренду 2-кімнатної квартири	0,00485	211. Шафи-купе	0,00303
Утримання та ремонт житла	0,00083	212. М'які меблі	0,00456
Матеріали для утримання і ремонту житла	0,00053	Килими й інші види покриттів для підлоги	0,00180
192. Деталі та конструкції	0,00009	213. Ламінат	0,00180
193. Фарби	0,00007	Домашній текстиль	0,00168
194. Санітарно-технічне обладнання	0,00010	214. Ковдри	0,00054
195. Плитка керамічна	0,00009	215. Постільна білизна	0,00115
196. Суміші будівельні сухі	0,00011	Побутова техніка	0,01665
197. Шпалери	0,00007	Велика побутова техніка	0,00886
Послуги з утримання та ремонту житла	0,00031	електрична та неелектрична Холодильники, морозильники та морозильні камери	0,00297
198. Шпалерні роботи	0,00002	216. Холодильники	0,00297
199. Установлення металопластикових вікон	0,00021	Пральні, сушильні та посудомийні машини	0,00265
200. Викладання керамічної плитки	0,00008	217. Пральні машини	0,00265
Водопостачання та різні послуги, які відносяться до утримання житла	0,00604	Плити	0,00162

218. Плити	0,00097	240. Гормональні препарати	0,00569
219. Мікрохвильові печі	0,00064	241. Жарознижувальні та знеболювальні препарати вітчизняні	0,00020
Обігрівачі, кондиціонери повітря	0,00082	242. Жарознижувальні та знеболювальні препарати імпорнтні	0,00027
220. Обігрівачі	0,00053	243. Мазі вітчизняні	0,00067
221. Кондиціонери повітря	0,00029	244. Мазі імпорнтні	0,00150
Прилади для прибирання	0,00081	Інші медичні товари	0,00055
222. Пілососи	0,00081	245. Лейкопластирі	0,00055
Невеликі електричні побутові прилади	0,00379	Медичні прилади та обладнання	0,00272
223. Електрочайники	0,00172	246. Тонометри	0,00272
224. Блендери, міксери	0,00128	Амбулаторні послуги	0,00656
225. Праски	0,00079	Медичні послуги	0,00073
Ремонт побутової техніки	0,00399	247. Консультативні послуги	0,00073
226. Ремонт електропобутових товарів	0,00399	Стоматологічні послуги	0,00337
Вироби зі скла, столовий посуд і предмети домашнього вжитку	0,00233	248. Стоматологічні послуги	0,00337
Вироби зі скла, столовий посуд і предмети домашнього вжитку	0,00233	Парамедичні послуги	0,00246
Вироби зі скла та кришталю, столовий посуд	0,00066	249. Діагностичні послуги	0,00246
227. Посуд столовий	0,00066	Послуги лікарень	0,00576
Кухонний посуд і предмети домашнього вжитку	0,00167	250. Послуги лікарень	0,00534
228. Посуд кухонний	0,00167	251. Послуги санаторно-курортних установ	0,00042
Інструменти й обладнання для дому та саду	0,00390	Транспорт	0,11825
229. Електроінструменти	0,00390	Купівля транспортних засобів	0,03888
Товари та послуги для щоденної підтримки будинку	0,01139	Автомобілі	0,02685
Побутові товари короткострокового користування	0,01139	252. Легкові автомобілі вітчизняні	0,00083
Товари для підтримки чистоти	0,00971	253. Легкові автомобілі ЄС	0,01699
230. Мийні засоби синтетичні сухі	0,00564	254. Легкові автомобілі Японії	0,00580
231. Мийні засоби синтетичні рідкі	0,00346	255. Легкові автомобілі США	0,00322
232. Засоби побутової хімії	0,00062	Велосипеди	0,01203
Інші побутові товари	0,00168	256. Велосипеди для дорослих	0,01203
233. Серветки паперові	0,00168	Експлуатація власних транспортних засобів	0,04891
Охорона здоров'я	0,06671	Запасні частини й аксесуари	0,00184
Фармацевтична продукція, медичні товари та обладнання	0,05439	257. Шини для легкових автомобілів	0,00184
Фармацевтична продукція	0,05111	Паливо та мастила	0,03904
234. Антибіотики вітчизняні	0,00289	258. Бензин А-92	0,01570
235. Антибіотики імпорнтні	0,00563	259. Бензин А-95	0,01777
236. Вітаміни вітчизняні	0,00100	260. Дизельне пальне	0,00310
237. Вітаміни імпорнтні	0,00213	261. Газ скраплений для автомобілів	0,00231
238. Судинорозширювальні засоби вітчизняні	0,00824	262. Матеріали мастильні	0,00016
239. Судинорозширювальні засоби імпорнтні	0,02289	Обслуговування та ремонт власних транспортних засобів	0,00667
		263. Заміна мастила	0,00667
		Інші послуги, пов'язані з обслуговуванням власних транспортних засобів	0,00137
		264. Проведення технічного обслуговування автомобіля	0,00040

265. Послуги автостоянок	0,00036	Інші предмети для відпочинку,	0,00832
266. Курси водіїв	0,00061	садівництво та домашні	
Транспортні послуги	0,03046	тварини-улюбленці	
Залізничний пасажирський	0,00325	Ігри, іграшки та хобі	0,00327
транспорт		286. Іграшки	0,00327
267. Проїзд у приміському поїзді	0,00066	Садівництво, рослини та квіти	0,00122
268. Проїзд у міжміському поїзді	0,00259	287. Квіти живі	0,00122
Автомобільний пасажирський	0,02667	Домашні тварини-улюбленці та	0,00383
транспорт		товари для них	
269. Проїзд у приміському автобусі	0,00531	288. Корми для домашніх тварин	0,00383
270. Проїзд у міжміському автобусі	0,00579	Послуги відпочинку та культури	0,00566
271. Проїзд у міському транспорті	0,00778	Послуги відпочинку та спорту	0,00232
272. Проїзд у міському маршрутному таксомоторі	0,00498	289. Послуги спортивних установ	0,00232
273. Проїзд у таксі	0,00280	Послуги культури	0,00333
Авіаційний пасажирський	0,00054	Кінотеатри, театри, концерти	0,00116
транспорт		290. Послуги кінотеатрів	0,00116
274. Перевезення літаком	0,00054	Плата за теле- і радіомовлення	0,00217
		та прокат обладнання	
Зв'язок	0,03140	291. Кабельне телебачення	0,00217
Поштові послуги	0,00081	Газети, книжки та канцелярські	0,00364
275. Поштові послуги	0,00081	товари	
Телефонне й телефаксове	0,00760	Книжки	0,00095
обладнання		292. Книжки	0,00067
276. Мобільні телефони	0,00760	293. Електронні книжки	0,00028
Телефонні і телефаксові послуги	0,02298	Газети та періодичні видання	0,00042
277. Міжміський телефонний зв'язок	0,00007	294. Газети	0,00042
278. Місцевий телефонний зв'язок	0,00224	Канцелярські товари та приладдя	0,00227
279. Мобільний зв'язок	0,01168	для малювання	
280. Інтернет	0,00899	295. Зошити	0,00132
		296. Ручки	0,00095
Відпочинок і культура	0,03327	Туристичні послуги	0,00234
Аудіотехніка, фотоапаратура та	0,01331	297. Комплексний відпочинок	0,00150
обладнання для обробки інформації		298. Туристсько-екскурсійні послуги	0,00084
Обладнання для прийому, запису	0,00475	Освіта	0,01507
та відтворення звуку і зображення		Дошкільна та початкова освіта	0,00235
Телевізори, відеоплеєри та	0,00475	299. Дошкільна освіта	0,00235
відеомагнітофони		Середня освіта	0,00091
281. Телевізори	0,00475	300. Середня освіта	0,00091
Фото- та кінематографічне	0,00034	Вища освіта	0,01049
обладнання, оптичні прилади		301. Вища освіта	0,01049
282. Фотоапарати	0,00034	Освіта, що не визначається за	0,00132
Обладнання для обробки	0,00804	рівнями	
інформації		302. Курси іноземної мови	0,00132
283. Ноутбуки	0,00362		
284. Планшети	0,00442	Ресторани та готелі	0,02513
Засоби запису відео- та	0,00018	Харчування поза домом	0,02123
аудіоінформації		Ресторани, кафе тощо	0,01239
285. USB флеш-накопичувачі	0,00018	Ресторани	0,00250
		303. Послуги ресторанів	0,00250

Кафе, бари тощо	0,00989	316. Засоби макіяжу	0,00048
304. Послуги кафе	0,00989	317. Туалетний папір	0,00217
Їдальні	0,00884	318. Засоби жіночої гігієни	0,00201
305. Послуги закладів швидкого харчування	0,00884	319. Памперси дитячі	0,00172
Послуги, пов'язані з тимчасовим проживанням	0,00390	Особисті речі, не віднесені до інших категорій	0,00382
306. Послуги готелів	0,00304	Ювелірні вироби, годинники	0,00111
307. Послуги пансіонатів	0,00087	320. Ювелірні вироби із золота	0,00080
Різні товари та послуги	0,03804	321. Годинники наручні	0,00031
Особистий догляд	0,02268	Інші особисті речі	0,00271
Перукарні та заклади по особистому догляду	0,00710	Товари для подорожей	0,00258
308. Послуги перукарень (жіноча стрижка)	0,00412	322. Сумки	0,00258
309. Послуги перукарень (чоловіча стрижка)	0,00156	Інші особисті речі	0,00013
310. Манікюр	0,00142	323. Парасольки	0,00013
Інші прилади та товари для особистого догляду	0,01558	Страховання	0,00314
311. Мило туалетне	0,00250	Страховання здоров'я	0,00084
312. Шампуні	0,00248	324. Послуги у сфері страхування здоров'я	0,00084
313. Зубні пастки	0,00165	Страховання особистого транспорту	0,00230
314. Креми	0,00060	325. Послуги у сфері страхування особистого транспорту	0,00230
315. Дезодоранти	0,00196	Фінансові послуги	0,00220
		326. Фінансові послуги	0,00220
		Інші послуги	0,00620
		327. Послуги нотаріусів	0,00087
		328. Ритуальні послуги	0,00533

Державна служба статистики України

"Індекси споживчих цін"

Статистичний збірник

За редакцією

Жук Ірини Миколаївни

Відповідальний за випуск

Калабуха Ольга Святославівна