

ДЕРЖАВНА СЛУЖБА СТАТИСТИКИ УКРАЇНИ

***ВАЛОВИЙ РЕГІОНАЛЬНИЙ  
ПРОДУКТ***

**ЗА 2014 РІК**

Статистичний збірник



КИЇВ  
2016



**ДЕРЖАВНА СЛУЖБА СТАТИСТИКИ УКРАЇНИ**

**ВАЛОВИЙ  
РЕГІОНАЛЬНИЙ ПРОДУКТ  
ЗА 2014 РІК**

**(Статистичний збірник)**

**КИЇВ-2016**



## **Державна служба статистики України**

За редакцією **І. М. Нікітіної**

Відповідальні за випуск **Н. М. Смишляєва, К. Ю. Калітіна, І. А. Манзевита,  
К. А. Чередарик**

У статистичному збірнику “Валовий регіональний продукт за 2014 рік” наведено інформацію про результати річних розрахунків основних макроекономічних показників економічної діяльності регіонів за 2004-2014 роки.

Розрахований на широке коло читачів.

## **Державна служба статистики України**

- адреса: 01601, м. Київ, вул. Шота Руставелі, 3
- телефон: (044) 287–61–44
- електронна пошта: [vrp@ukrstat.gov.ua](mailto:vrp@ukrstat.gov.ua)
- веб-сайт: [www.ukrstat.gov.ua](http://www.ukrstat.gov.ua)

## **Розповсюдження статистичних видань Держстату**

### **ДП "Інформаційно-аналітичне агенство"**

- адреса: 01601, м. Київ, вул. Еспланадна, 4–6, оф. 419/2
- тел/факс: (044) 287–03–79, (044) 287–77–62
- електронна пошта: [iaaalex\\_sh@ukr.net](mailto:iaaalex_sh@ukr.net)



## ПЕРЕДМОВА

Статистичний збірник “Валовий регіональний продукт за 2014 рік” містить результати річних розрахунків основних макроекономічних показників економічної діяльності регіонів – валового регіонального продукту, випуску товарів та послуг і валової доданої вартості.

Відповідно до Плану дій щодо реалізації Стратегії розвитку державної статистики на період до 2017 року остаточні розрахунки складових ВВП, починаючи з 2012 року, здійснені з урахуванням методологічних змін, передбачених оновленими міжнародними стандартами у сфері статистики національних рахунків Системи національних рахунків 2008 року<sup>1</sup> та Європейської системи національних та регіональних рахунків 2010 року<sup>2</sup>, з використанням нової версії Класифікації видів економічної діяльності 2010 року<sup>3</sup>.

Детальний опис змін, які відбулися в методології національних рахунків, наведено в методологічних положеннях<sup>4</sup>, розміщених на офіційному веб-сайті Державної служби статистики України.

У збірнику наведено дані щодо обсягів створеного у кожному регіоні валового регіонального продукту та валової доданої вартості за видами економічної діяльності. Вміщено інформацію щодо структури та динаміки випуску товарів і послуг та валової доданої вартості регіонів, інші аналітичні матеріали та методологічні пояснення.

---

<sup>1</sup> Система национальных счетов, 2008. Комиссия Европейских сообществ, МВФ, ОЭСР, ООН, Всемирный банк, Нью-Йорк.

<sup>2</sup> Європейська система національних та регіональних рахунків, 2010. Євростат. /The European System of Regional and National Accounts, 2010. Eurostat. Regulation (EU) No 549/2013 21 May 2013.

<sup>3</sup> Класифікація видів економічної діяльності (КВЕД-2010), наказ Державного комітету України від 23.12.2011р. №396.

<sup>4</sup> Методологічні положення оновленої версії системи національних рахунків 2008 року (наказ Державної служби статистики України від 17.12.2013р. № 398).



### **Умовні позначення, які використані у збірнику:**

- тире (-) – явищ не було
- крапки (...) – відомості відсутні
- нуль (0; 0,0) – явища відбулися, але у вимірах менших за ті, що можуть бути виражені використаними у таблиці розрядами
- знак (x) – заповнення рубрики за характером побудови таблиці не має сенсу або недоцільне



## ЗМІСТ

|  |          |
|--|----------|
| <b>Передмова.....</b>  | <b>3</b> |
| <b>Умовні позначення, які використані у збірнику.....</b>  | <b>4</b> |
| <br><b>Динаміка валового внутрішнього продукту за 1990 - 2014 роки</b>   |          |
| Випуск у ринкових цінах та валовий внутрішній продукт України.....   | 9        |
| <br><b>Валовий регіональний продукт за 2012 - 2014 роки</b>  |          |
| Валовий регіональний продукт.....  | 13       |
| Валовий регіональний продукт у розрахунку на одну особу.....   | 14       |
| Індекси фізичного обсягу валового регіонального продукту.....  | 15       |
| Індекси фізичного обсягу валового регіонального продукту у розрахунку на одну особу.....                         | 16       |
| Частка валового регіонального продукту у загальному підсумку.....  | 17       |
| Валовий регіональний продукт за 2012 рік.....  | 18       |
| Випуск за 2012 рік.....  | 20       |
| Валовий регіональний продукт за 2013 рік.....  | 21       |
| Випуск за 2013 рік.....  | 23       |
| Валовий регіональний продукт за 2014 рік.....  | 24       |
| Випуск за 2014 рік.....  | 26       |
| <br><b>Випуск в основних цінах та випуск за видами економічної діяльності за 2012 - 2014 роки</b>                |          |
| Випуск в основних цінах.....   | 34       |
| Частка регіону у випуску України.....  | 35       |
| Випуск за видами економічної діяльності .....  | 36       |
| <br><b>Валова додана вартість та валова додана вартість за видами економічної діяльності за 2012 - 2014 роки</b> |          |
| Валова додана вартість в основних цінах.....   | 58       |
| Частка регіону у валовій доданій вартості України.....   | 59       |
| Валова додана вартість за видами економічної діяльності.....   | 60       |
| <br><b>Структура випуску за видами економічної діяльності за 2012 рік</b>  |          |
| Структура випуску за видами економічної діяльності за 2012 рік.....  | 82       |
| <br><b>Структура випуску за видами економічної діяльності за 2013 рік</b>  |          |
| Структура випуску за видами економічної діяльності за 2013 рік.....  | 89       |
| <br><b>Структура випуску за видами економічної діяльності за 2014 рік</b>  |          |
| Структура випуску за видами економічної діяльності за 2014 рік.....  | 96       |
| <br><b>Структура валової доданої вартості за видами економічної діяльності за 2012 рік</b>                       |          |
| Структура валової доданої вартості за видами економічної діяльності за 2012 рік.....                             | 103      |
| <br><b>Структура валової доданої вартості за видами економічної діяльності за 2013 рік</b>                       |          |
| Структура валової доданої вартості за видами економічної діяльності за 2013 рік.....                             | 109      |



|   |            |
|---|------------|
| <b>Структура валової доданої вартості за видами економічної діяльності за 2014 рік</b>                            |            |
| Структура валової доданої вартості за видами економічної діяльності за 2014 рік.....                              | 117        |
| <br><b>Індекси фізичного обсягу випуску за видами економічної діяльності за 2012 - 2014 роки</b>                  |            |
| Індекси фізичного обсягу випуску в основних цінах.....  | 126        |
| Індекси фізичного обсягу випуску за видами економічної діяльності .....   | 127        |
| <br><b>Індекси фізичного обсягу валової доданої вартості за видами економічної діяльності за 2012 - 2014 роки</b> |            |
| Індекси фізичного обсягу валової доданої вартості в основних цінах.....   | 135        |
| Індекси фізичного обсягу валової доданої вартості за видами економічної діяльності .....                          | 136        |
| <br><b>Методологічні положення.....</b>   | <b>141</b> |

## ПЕРЕЛІК ГРАФІКІВ

|   |     |
|---|-----|
| Валовий регіональний продукт у 2014 році (у фактичних цінах, млн. грн.).....  | 27  |
| Індекси фізичного обсягу валового регіонального продукту у 2014 році (у цінах попереднього року, відсотків).....                        | 28  |
| Валовий регіональний продукт у розрахунку на одну особу у 2014 році ( у фактичних цінах, грн.).....                                     | 29  |
| Частка регіонів у ВВП України (відсотків).....  | 30  |
| Структура випуску за видами економічної діяльності в цілому по Україні за 2014 рік (у фактичних цінах, відсотків).....                  | 121 |
| Структура валової доданої вартості за видами економічної діяльності в цілому по Україні за 2014 рік (у фактичних цінах, відсотків)..... | 122 |



**ДИНАМІКА  
ВАЛОВОГО ВНУТРІШНЬОГО ПРОДУКТУ  
ЗА 1990 - 2014 РОКИ**



**ВИПУСК У РИНКОВИХ ЦІНАХ  
ТА ВАЛОВИЙ ВНУТРІШНІЙ ПРОДУКТ  
УКРАЇНИ**

| Роки        | У фактичних цінах             |                        |                                  |   | Індекси фізичного обсягу       |                                  |   |
|-------------|-------------------------------|------------------------|----------------------------------|---|--------------------------------|----------------------------------|---|
|             | випуск у<br>ринкових<br>цінах | проміжне<br>споживання | валовий<br>внутрішній<br>продукт | валовий<br>внутрішній<br>продукт у<br>розрахунку<br>на одну особу | випуск у<br>ринкових<br>цінах  | валовий<br>внутрішній<br>продукт | валовий<br>внутрішній<br>продукт<br>у розрахунку<br>на одну особу |
|             | млрд. крб.                    |                        | тис. крб.                        |   | відсотків до попереднього року |                                  |   |
| <b>1990</b> | 345                           | 178                    | 167                              | 3   |                                |                                  |   |
| <b>1991</b> | 632                           | 333                    | 299                              | 6   | 94,3                           | 91,3                             | 91,1  |
| <b>1992</b> | 11157                         | 6124                   | 5033                             | 97  | 92,8                           | 90,1                             | 89,8  |
| <b>1993</b> | 377522                        | 229249                 | 148273                           | 2842  | 93,9                           | 85,8                             | 85,7  |
| <b>1994</b> | 2858702                       | 1654933                | 1203769                          | 23184   | 77,5                           | 77,1                             | 77,4  |
| <b>1995</b> | 13108480                      | 7656838                | 5451642                          | 105793  | 87,6                           | 87,8                             | 88,5  |
|             | млн. грн.                     |                        | грн.                             |   |                                |                                  |   |
| <b>1996</b> | 185390                        | 103871                 | 81519                            | 1595  | 90,8                           | 90,0                             | 90,7  |
| <b>1997</b> | 216719                        | 123354                 | 93365                            | 1842  | 98,8                           | 97,0                             | 97,8  |
| <b>1998</b> | 236304                        | 133711                 | 102593                           | 2040  | 97,0                           | 98,1                             | 98,8  |
| <b>1999</b> | 298223                        | 167781                 | 130442                           | 2614  | 100,0                          | 99,8                             | 100,6   |
| <b>2000</b> | 399701                        | 229631                 | 170070                           | 3436  | 108,9                          | 105,9                            | 106,7   |
| <b>2001</b> | 484220                        | 280030                 | 204190                           | 4195  | 110,7                          | 109,2                            | 111,1   |
| <b>2002</b> | 528624                        | 302814                 | 225810                           | 4685  | 105,7                          | 105,2                            | 106,3   |
| <b>2003</b> | 630831                        | 363487                 | 267344                           | 5591  | 111,5                          | 109,6                            | 110,5   |
| <b>2004</b> | 842055                        | 496942                 | 345113                           | 7273  | 114,2                          | 112,1                            | 113,0   |
| <b>2005</b> | 1048481                       | 607029                 | 441452                           | 9372  | 104,5                          | 102,7                            | 103,5   |
| <b>2006</b> | 1252209                       | 708056                 | 544153                           | 11630   | 107,8                          | 107,3                            | 108,1   |
| <b>2007</b> | 1650992                       | 930261                 | 720731                           | 15496   | 110,2                          | 107,9                            | 108,6   |
| <b>2008</b> | 2196052                       | 1247996                | 948056                           | 20495   | 100,5                          | 102,3                            | 102,9   |
| <b>2009</b> | 2072549                       | 1159204                | 913345                           | 19823   | 81,0                           | 85,2                             | 85,6  |
| <b>2010</b> | 2516699                       | 1434130                | 1082569                          | 23600   | 105,2                          | 104,1                            | 104,6   |
| <b>2011</b> | 3077561                       | 1775482                | 1302079                          | 28488   | 107,1                          | 105,2                            | 105,6   |
| <b>2012</b> | 3347592                       | 1888496                | 1459096                          | 32002   | 100,5                          | 100,2                            | 100,4   |
| <b>2013</b> | 3375851                       | 1853194                | 1522657                          | 33473   | 99,4                           | 100,0                            | 100,3   |
| <b>2014</b> | 3558223                       | 1971308                | 1586915                          | 36904   | 93,0                           | 93,4                             | 93,7  |



**ВАЛОВИЙ РЕГІОНАЛЬНИЙ ПРОДУКТ  
ЗА 2012 - 2014 РОКИ**



## ВАЛОВИЙ РЕГІОНАЛЬНИЙ ПРОДУКТ

*(у фактичних цінах, млн. грн.)*

|                   | 2012           | 2013           | 2014           |
|-------------------|----------------|----------------|----------------|
| <b>Україна</b>    | <b>1459096</b> | <b>1522657</b> | <b>1586915</b> |
| Автономна         |                |                |                |
| Республіка Крим   | 44536          | 46393          | ...            |
| Вінницька         | 33024          | 36191          | 43990          |
| Волинська         | 20005          | 20622          | 24195          |
| Дніпропетровська  | 147970         | 152905         | 176540         |
| Донецька          | 170775         | 164926         | 119983         |
| Житомирська       | 24849          | 25676          | 29815          |
| Закарпатська      | 21404          | 21400          | 24120          |
| Запорізька        | 54828          | 54352          | 65968          |
| Івано-Франківська | 32286          | 33196          | 37643          |
| Київська          | 69663          | 68931          | 79561          |
| Кіровоградська    | 22056          | 25313          | 28758          |
| Луганська         | 58767          | 55108          | 31393          |
| Львівська         | 61962          | 63329          | 72923          |
| Миколаївська      | 29205          | 32030          | 35408          |
| Одеська           | 64743          | 69760          | 74934          |
| Полтавська        | 56580          | 58464          | 69831          |
| Рівненська        | 21795          | 22004          | 28724          |
| Сумська           | 24933          | 26765          | 30397          |
| Тернопільська     | 17957          | 18085          | 21676          |
| Харківська        | 82223          | 85315          | 96596          |
| Херсонська        | 19357          | 20767          | 23250          |
| Хмельницька       | 26237          | 26426          | 32162          |
| Черкаська         | 31265          | 33087          | 38466          |
| Чернівецька       | 13166          | 13757          | 15049          |
| Чернігівська      | 23934          | 24237          | 28156          |
| м.Київ            | 275685         | 312552         | 357377         |
| м.Севастополь     | 9891           | 11066          | ...            |



**ВАЛОВИЙ РЕГІОНАЛЬНИЙ ПРОДУКТ  
У РОЗРАХУНКУ НА ОДНУ ОСОБУ**

*(у фактичних цінах, грн.)*

|                   | 2012         | 2013         | 2014         |
|-------------------|--------------|--------------|--------------|
| <b>Україна</b>    | <b>32002</b> | <b>33473</b> | <b>36904</b> |
| Автономна         |              |              |              |
| Республіка Крим   | 22675        | 23595        | ...          |
| Вінницька         | 20253        | 22303        | 27249        |
| Волинська         | 19249        | 19817        | 23218        |
| Дніпропетровська  | 44650        | 46333        | 53749        |
| Донецька          | 38907        | 37830        | 27771        |
| Житомирська       | 19551        | 20286        | 23678        |
| Закарпатська      | 17088        | 17044        | 19170        |
| Запорізька        | 30656        | 30526        | 37251        |
| Івано-Франківська | 23379        | 24022        | 27232        |
| Київська          | 40483        | 39988        | 46058        |
| Кіровоградська    | 22082        | 25533        | 29223        |
| Луганська         | 25950        | 24514        | 14079        |
| Львівська         | 24387        | 24937        | 28731        |
| Миколаївська      | 24838        | 27355        | 30357        |
| Одеська           | 27070        | 29118        | 31268        |
| Полтавська        | 38424        | 39962        | 48040        |
| Рівненська        | 18860        | 19003        | 24762        |
| Сумська           | 21722        | 23517        | 26943        |
| Тернопільська     | 16644        | 16819        | 20228        |
| Харківська        | 29972        | 31128        | 35328        |
| Херсонська        | 17910        | 19311        | 21725        |
| Хмельницька       | 19920        | 20165        | 24662        |
| Черкаська         | 24558        | 26168        | 30628        |
| Чернівецька       | 14529        | 15154        | 16552        |
| Чернігівська      | 22096        | 22603        | 26530        |
| м.Київ            | 97429        | 109402       | 124163       |
| м.Севастополь     | 25872        | 28765        | ...          |



**ІНДЕКСИ ФІЗИЧНОГО ОБСЯГУ  
ВАЛОВОГО РЕГІОНАЛЬНОГО ПРОДУКТУ**

*(у цінах попереднього року, відсотків)*

|                   | 2012         | 2013         | 2014        |
|-------------------|--------------|--------------|-------------|
| <b>Україна</b>    | <b>100,2</b> | <b>100,0</b> | <b>93,4</b> |
| Автономна         |              |              |             |
| Республіка Крим   | 98,8         | 101,0        | ...         |
| Вінницька         | 103,7        | 104,8        | 104,6       |
| Волинська         | 104,8        | 99,3         | 101,1       |
| Дніпропетровська  | 97,5         | 99,3         | 95,1        |
| Донецька          | 97,1         | 94,7         | 67,1        |
| Житомирська       | 109,4        | 101,9        | 103,6       |
| Закарпатська      | 103,0        | 100,6        | 102,8       |
| Запорізька        | 97,8         | 99,3         | 100,4       |
| Івано-Франківська | 103,3        | 97,7         | 97,6        |
| Київська          | 101,9        | 93,4         | 99,4        |
| Кіровоградська    | 100,7        | 109,5        | 100,6       |
| Луганська         | 99,1         | 92,2         | 61,0        |
| Львівська         | 102,0        | 98,8         | 100,9       |
| Миколаївська      | 96,1         | 104,4        | 98,4        |
| Одеська           | 96,8         | 105,7        | 98,3        |
| Полтавська        | 97,8         | 94,4         | 96,0        |
| Рівненська        | 103,3        | 96,9         | 102,6       |
| Сумська           | 101,7        | 102,7        | 100,4       |
| Тернопільська     | 109,0        | 96,6         | 108,0       |
| Харківська        | 98,4         | 98,8         | 97,9        |
| Херсонська        | 100,2        | 101,1        | 99,7        |
| Хмельницька       | 109,0        | 96,9         | 102,3       |
| Черкаська         | 100,9        | 100,7        | 98,9        |
| Чернівецька       | 106,1        | 101,5        | 98,3        |
| Чернігівська      | 104,0        | 95,8         | 100,5       |
| м.Київ            | 101,9        | 106,4        | 96,1        |
| м.Севастополь     | 88,4         | 106,0        | ...         |



# ІНДЕКСИ ФІЗИЧНОГО ОБСЯГУ ВАЛОВОГО РЕГІОНАЛЬНОГО ПРОДУКТУ У РОЗРАХУНКУ НА ОДНУ ОСОБУ

(у цінах попереднього року, відсотків)

|                   | 2012         | 2013         | 2014        |
|-------------------|--------------|--------------|-------------|
| <b>Україна</b>    | <b>100,4</b> | <b>100,3</b> | <b>93,7</b> |
| Автономна         |              |              |             |
| Республіка Крим   | 98,8         | 100,9        | ...         |
| Вінницька         | 104,1        | 105,3        | 105,1       |
| Волинська         | 104,7        | 99,2         | 100,9       |
| Дніпропетровська  | 98,0         | 99,7         | 95,5        |
| Донецька          | 97,8         | 95,3         | 67,7        |
| Житомирська       | 109,9        | 102,3        | 104,1       |
| Закарпатська      | 102,7        | 100,3        | 102,6       |
| Запорізька        | 98,2         | 99,8         | 101,0       |
| Івано-Франківська | 103,3        | 97,6         | 97,6        |
| Київська          | 101,8        | 93,3         | 99,2        |
| Кіровоградська    | 101,5        | 110,3        | 101,3       |
| Луганська         | 99,9         | 92,9         | 61,5        |
| Львівська         | 102,0        | 98,8         | 100,9       |
| Миколаївська      | 96,5         | 104,8        | 98,7        |
| Одеська           | 96,6         | 105,5        | 98,3        |
| Полтавська        | 98,5         | 95,0         | 96,6        |
| Рівненська        | 103,1        | 96,7         | 102,4       |
| Сумська           | 102,6        | 103,6        | 101,3       |
| Тернопільська     | 109,4        | 96,9         | 108,3       |
| Харківська        | 98,6         | 98,9         | 98,1        |
| Херсонська        | 100,7        | 101,7        | 100,2       |
| Хмельницька       | 109,5        | 97,4         | 102,8       |
| Черкаська         | 101,6        | 101,4        | 99,6        |
| Чернівецька       | 106,0        | 101,3        | 98,1        |
| Чернігівська      | 104,9        | 96,8         | 101,6       |
| м.Київ            | 101,0        | 105,4        | 95,4        |
| м.Севастополь     | 88,1         | 105,4        | ...         |



**ЧАСТКА ВАЛОВОГО РЕГІОНАЛЬНОГО ПРОДУКТУ  
У ЗАГАЛЬНОМУ ПІДСУМКУ**

*(відсотків)*

|                   | 2012         | 2013         | 2014         |
|-------------------|--------------|--------------|--------------|
| <b>Україна</b>    | <b>100,0</b> | <b>100,0</b> | <b>100,0</b> |
| Автономна         |              |              |              |
| Республіка Крим   | 3,1          | 3,0          | ...          |
| Вінницька         | 2,3          | 2,4          | 2,8          |
| Волинська         | 1,4          | 1,4          | 1,5          |
| Дніпропетровська  | 10,1         | 10,0         | 11,1         |
| Донецька          | 11,7         | 10,8         | 7,6          |
| Житомирська       | 1,7          | 1,7          | 1,9          |
| Закарпатська      | 1,5          | 1,4          | 1,5          |
| Запорізька        | 3,8          | 3,6          | 4,2          |
| Івано-Франківська | 2,2          | 2,2          | 2,4          |
| Київська          | 4,8          | 4,5          | 5,0          |
| Кіровоградська    | 1,5          | 1,7          | 1,8          |
| Луганська         | 4,0          | 3,6          | 2,0          |
| Львівська         | 4,3          | 4,2          | 4,6          |
| Миколаївська      | 2,0          | 2,1          | 2,2          |
| Одеська           | 4,4          | 4,6          | 4,7          |
| Полтавська        | 3,9          | 3,8          | 4,4          |
| Рівненська        | 1,5          | 1,4          | 1,8          |
| Сумська           | 1,7          | 1,8          | 1,9          |
| Тернопільська     | 1,2          | 1,2          | 1,4          |
| Харківська        | 5,6          | 5,6          | 6,1          |
| Херсонська        | 1,3          | 1,4          | 1,5          |
| Хмельницька       | 1,8          | 1,7          | 2,0          |
| Черкаська         | 2,1          | 2,2          | 2,4          |
| Чернівецька       | 0,9          | 0,9          | 0,9          |
| Чернігівська      | 1,6          | 1,6          | 1,8          |
| м.Київ            | 18,9         | 20,5         | 22,5         |
| м.Севастополь     | 0,7          | 0,7          | ...          |



## ВАЛОВИЙ РЕГІОНАЛЬНИЙ ПРОДУКТ ЗА 2012 РІК

|                   | У фактичних цінах, млн. грн.                  |   |                                    |
|-------------------|---|---|------------------------------------|
|                   | валова додана<br>вартість в основних<br>цінах | податки за<br>виключенням<br>субсидій на продукти | валовий<br>регіональний<br>продукт |
| <b>Україна</b>    | <b>1262157</b>                                | <b>196939</b>                                     | <b>1459096</b>                     |
| Автономна         |   |   |                                    |
| Республіка Крим   | 39920   | 4616  | 44536                              |
| Вінницька         | 28995   | 4029  | 33024                              |
| Волинська         | 17625   | 2380  | 20005                              |
| Дніпропетровська  | 122789  | 25181   | 147970                             |
| Донецька          | 141877  | 28898   | 170775                             |
| Житомирська       | 21738   | 3111  | 24849                              |
| Закарпатська      | 19303   | 2101  | 21404                              |
| Запорізька        | 45303   | 9525  | 54828                              |
| Івано-Франківська | 27043   | 5243  | 32286                              |
| Київська          | 59061   | 10602   | 69663                              |
| Кіровоградська    | 19427   | 2629  | 22056                              |
| Луганська         | 48012   | 10755   | 58767                              |
| Львівська         | 54280   | 7682  | 61962                              |
| Миколаївська      | 25457   | 3748  | 29205                              |
| Одеська           | 58124   | 6619  | 64743                              |
| Полтавська        | 45639   | 10941   | 56580                              |
| Рівненська        | 18887   | 2908  | 21795                              |
| Сумська           | 22004   | 2929  | 24933                              |
| Тернопільська     | 16091   | 1866  | 17957                              |
| Харківська        | 71427   | 10796   | 82223                              |
| Херсонська        | 17126   | 2231  | 19357                              |
| Хмельницька       | 23004   | 3233  | 26237                              |
| Черкаська         | 27058   | 4207  | 31265                              |
| Чернівецька       | 12051   | 1115  | 13166                              |
| Чернігівська      | 21063   | 2871  | 23934                              |
| м.Київ            | 249685  | 26000   | 275685                             |
| м.Севастополь     | 9168  | 723   | 9891                               |



Продовження

|                   | У фактичних цінах                      |                                  | У цінах попереднього року, відсотків |                            | Валова додана вартість в основних цінах |                            |                                      |
|-------------------|--|----------------------------------|--------------------------------------|----------------------------|---|----------------------------|--------------------------------------|
|                   | частка регіону у відсотках до підсумку | у розрахунку на одну особу, грн. | всього                               | у розрахунку на одну особу | у цінах попереднього року, відсотків    | у розрахунку на одну особу |                                      |
|                   |  |                                  |                                      |                            |   | у фактичних цінах, грн.    | у цінах попереднього року, відсотків |
| <b>Україна</b>    | <b>100,0</b>                           | <b>32002</b>                     | <b>100,2</b>                         | <b>100,4</b>               | <b>100,4</b>                            | <b>27683</b>               | <b>100,7</b>                         |
| Автономна         |  |                                  |                                      |                            |   |                            |                                      |
| Республіка Крим   | 3,1                                    | 22675                            | 98,8                                 | 98,8                       | 99,0                                    | 20325                      | 99,0                                 |
| Вінницька         | 2,3                                    | 20253                            | 103,7                                | 104,1                      | 103,9                                   | 17782                      | 104,3                                |
| Волинська         | 1,4                                    | 19249                            | 104,8                                | 104,7                      | 105,0                                   | 16959                      | 104,8                                |
| Дніпропетровська  | 10,1                                   | 44650                            | 97,5                                 | 98,0                       | 97,7                                    | 37052                      | 98,1                                 |
| Донецька          | 11,7                                   | 38907                            | 97,1                                 | 97,8                       | 97,6                                    | 32323                      | 98,3                                 |
| Житомирська       | 1,7                                    | 19551                            | 109,4                                | 109,9                      | 109,8                                   | 17103                      | 110,3                                |
| Закарпатська      | 1,5                                    | 17088                            | 103,0                                | 102,7                      | 103,2                                   | 15410                      | 102,9                                |
| Запорізька        | 3,8                                    | 30656                            | 97,8                                 | 98,2                       | 98,0                                    | 25330                      | 98,5                                 |
| Івано-Франківська | 2,2                                    | 23379                            | 103,3                                | 103,3                      | 103,7                                   | 19582                      | 103,6                                |
| Київська          | 4,8                                    | 40483                            | 101,9                                | 101,8                      | 102,1                                   | 34322                      | 102,0                                |
| Кіровоградська    | 1,5                                    | 22082                            | 100,7                                | 101,5                      | 100,8                                   | 19450                      | 101,6                                |
| Луганська         | 4,0                                    | 25950                            | 99,1                                 | 99,9                       | 99,8                                    | 21201                      | 100,5                                |
| Львівська         | 4,3                                    | 24387                            | 102,0                                | 102,0                      | 102,1                                   | 21363                      | 102,2                                |
| Миколаївська      | 2,0                                    | 24838                            | 96,1                                 | 96,5                       | 96,2                                    | 21651                      | 96,6                                 |
| Одеська           | 4,4                                    | 27070                            | 96,8                                 | 96,6                       | 96,8                                    | 24302                      | 96,7                                 |
| Полтавська        | 3,9                                    | 38424                            | 97,8                                 | 98,5                       | 98,0                                    | 30994                      | 98,7                                 |
| Рівненська        | 1,5                                    | 18860                            | 103,3                                | 103,1                      | 103,6                                   | 16344                      | 103,4                                |
| Сумська           | 1,7                                    | 21722                            | 101,7                                | 102,6                      | 101,9                                   | 19171                      | 102,7                                |
| Тернопільська     | 1,2                                    | 16644                            | 109,0                                | 109,4                      | 109,2                                   | 14914                      | 109,6                                |
| Харківська        | 5,6                                    | 29972                            | 98,4                                 | 98,6                       | 98,5                                    | 26037                      | 98,7                                 |
| Херсонська        | 1,3                                    | 17910                            | 100,2                                | 100,7                      | 100,4                                   | 15846                      | 100,9                                |
| Хмельницька       | 1,8                                    | 19920                            | 109,0                                | 109,5                      | 109,3                                   | 17466                      | 109,8                                |
| Черкаська         | 2,1                                    | 24558                            | 100,9                                | 101,6                      | 101,4                                   | 21254                      | 102,0                                |
| Чернівецька       | 0,9                                    | 14529                            | 106,1                                | 106,0                      | 106,2                                   | 13298                      | 106,1                                |
| Чернігівська      | 1,6                                    | 22096                            | 104,0                                | 104,9                      | 104,2                                   | 19445                      | 105,2                                |
| м.Київ            | 18,9                                   | 97429                            | 101,9                                | 101,0                      | 101,9                                   | 88240                      | 101,1                                |
| м.Севастополь     | 0,7                                    | 25872                            | 88,4                                 | 88,1                       | 88,4                                    | 23981                      | 88,1                                 |



## ВИПУСК ЗА 2012 РІК

|                   | У фактичних цінах, млн. грн. |  |                            | Випуск<br>у ринкових цінах<br>(відсотків до<br>попереднього<br>року) |
|-------------------|------------------------------|--|----------------------------|--|
|                   | випуск в<br>основних цінах   | податки за<br>виключенням<br>субсидій на<br>продукти | випуск у ринкових<br>цінах |  |
| <b>Україна</b>    | <b>3150653</b>               | <b>196939</b>  | <b>3347592</b>             | <b>100,5</b>   |
| Автономна         |                              |  |                            |  |
| Республіка Крим   | 89135                        | 4616   | 93751                      | 99,5   |
| Вінницька         | 69927                        | 4029   | 73956                      | 104,0  |
| Волинська         | 41573                        | 2380   | 43953                      | 104,6  |
| Дніпропетровська  | 334265                       | 25181  | 359446                     | 100,5  |
| Донецька          | 416030                       | 28898  | 444928                     | 95,8   |
| Житомирська       | 50057                        | 3111   | 53168                      | 108,5  |
| Закарпатська      | 42759                        | 2101   | 44860                      | 102,8  |
| Запорізька        | 131188                       | 9525   | 140713                     | 98,1   |
| Івано-Франківська | 65338                        | 5243   | 70581                      | 103,4  |
| Київська          | 148098                       | 10602  | 158700                     | 101,7  |
| Кіровоградська    | 46595                        | 2629   | 49224                      | 101,8  |
| Луганська         | 137247                       | 10755  | 148002                     | 96,9   |
| Львівська         | 122170                       | 7682   | 129852                     | 102,2  |
| Миколаївська      | 64136                        | 3748   | 67884                      | 97,8   |
| Одеська           | 133060                       | 6619   | 139679                     | 99,2   |
| Полтавська        | 127261                       | 10941  | 138202                     | 99,9   |
| Рівненська        | 46919                        | 2908   | 49827                      | 103,4  |
| Сумська           | 53855                        | 2929   | 56784                      | 102,1  |
| Тернопільська     | 37804                        | 1866   | 39670                      | 108,9  |
| Харківська        | 174927                       | 10796  | 185723                     | 99,4   |
| Херсонська        | 38380                        | 2231   | 40611                      | 100,5  |
| Хмельницька       | 54712                        | 3233   | 57945                      | 108,5  |
| Черкаська         | 74094                        | 4207   | 78301                      | 99,1   |
| Чернівецька       | 25833                        | 1115   | 26948                      | 106,3  |
| Чернігівська      | 48357                        | 2871   | 51228                      | 104,2  |
| м.Київ            | 557989                       | 26000  | 583989                     | 102,9  |
| м.Севастополь     | 18944                        | 723  | 19667                      | 90,6   |



## ВАЛОВИЙ РЕГІОНАЛЬНИЙ ПРОДУКТ ЗА 2013 РІК

|                   | У фактичних цінах, млн. грн.               |   |                                 |
|-------------------|--|---|---------------------------------|
|                   | валова додана вартість<br>в основних цінах | податки за<br>виключенням субсидій<br>на продукти | валовий регіональний<br>продукт |
| <b>Україна</b>    | <b>1336364</b>                             | <b>186293</b>                                     | <b>1522657</b>                  |
| Автономна         |  |   |                                 |
| Республіка Крим   | 42082                                      | 4311  | 46393                           |
| Вінницька         | 32740                                      | 3451  | 36191                           |
| Волинська         | 18794                                      | 1828  | 20622                           |
| Дніпропетровська  | 128714                                     | 24191   | 152905                          |
| Донецька          | 137450                                     | 27476   | 164926                          |
| Житомирська       | 23322                                      | 2354  | 25676                           |
| Закарпатська      | 19876                                      | 1524  | 21400                           |
| Запорізька        | 45822                                      | 8530  | 54352                           |
| Івано-Франківська | 29977                                      | 3219  | 33196                           |
| Київська          | 60176                                      | 8755  | 68931                           |
| Кіровоградська    | 22448                                      | 2865  | 25313                           |
| Луганська         | 46864                                      | 8244  | 55108                           |
| Львівська         | 57120                                      | 6209  | 63329                           |
| Миколаївська      | 28510                                      | 3520  | 32030                           |
| Одеська           | 62601                                      | 7159  | 69760                           |
| Полтавська        | 50301                                      | 8163  | 58464                           |
| Рівненська        | 19935                                      | 2069  | 22004                           |
| Сумська           | 23971                                      | 2794  | 26765                           |
| Тернопільська     | 16778                                      | 1307  | 18085                           |
| Харківська        | 75274                                      | 10041   | 85315                           |
| Херсонська        | 18924                                      | 1843  | 20767                           |
| Хмельницька       | 23932                                      | 2494  | 26426                           |
| Черкаська         | 29002                                      | 4085  | 33087                           |
| Чернівецька       | 12947                                      | 810   | 13757                           |
| Чернігівська      | 22082                                      | 2155  | 24237                           |
| м.Київ            | 276252                                     | 36300   | 312552                          |
| м.Севастополь     | 10470                                      | 596   | 11066                           |



Продовження

|  | У фактичних цінах                      |                                  | У цінах попереднього року, відсотків |                            | Валова додана вартість в основних цінах |                            |                                      |
|--|--|----------------------------------|--------------------------------------|----------------------------|---|----------------------------|--------------------------------------|
|  | частка регіону у відсотках до підсумку | у розрахунку на одну особу, грн. | всього                               | у розрахунку на одну особу | у цінах попереднього року, відсотків    | у розрахунку на одну особу |                                      |
|  |  |                                  |                                      |                            |   | у фактичних цінах, грн.    | у цінах попереднього року, відсотків |

|                   |              |              |              |              |              |              |              |
|-------------------|--------------|--------------|--------------|--------------|--------------|--------------|--------------|
| <b>Україна</b>    | <b>100,0</b> | <b>33473</b> | <b>100,0</b> | <b>100,3</b> | <b>100,6</b> | <b>29377</b> | <b>100,8</b> |
| Автономна         |              |              |              |              |              |              |              |
| Республіка Крим   | 3,0          | 23595        | 101,0        | 100,9        | 101,8        | 21403        | 101,7        |
| Вінницька         | 2,4          | 22303        | 104,8        | 105,3        | 107,0        | 20176        | 107,5        |
| Волинська         | 1,4          | 19817        | 99,3         | 99,2         | 102,1        | 18061        | 101,9        |
| Дніпропетровська  | 10,0         | 46333        | 99,3         | 99,7         | 99,5         | 39003        | 99,9         |
| Донецька          | 10,8         | 37830        | 94,7         | 95,3         | 93,6         | 31527        | 94,3         |
| Житомирська       | 1,7          | 20286        | 101,9        | 102,3        | 105,0        | 18426        | 105,4        |
| Закарпатська      | 1,4          | 17044        | 100,6        | 100,3        | 103,1        | 15830        | 102,9        |
| Запорізька        | 3,6          | 30526        | 99,3         | 99,8         | 100,1        | 25735        | 100,5        |
| Івано-Франківська | 2,2          | 24022        | 97,7         | 97,6         | 104,6        | 21693        | 104,6        |
| Київська          | 4,5          | 39988        | 93,4         | 93,3         | 95,3         | 34909        | 95,1         |
| Кіровоградська    | 1,7          | 25533        | 109,5        | 110,3        | 109,5        | 22643        | 110,3        |
| Луганська         | 3,6          | 24514        | 92,2         | 92,9         | 94,9         | 20847        | 95,6         |
| Львівська         | 4,2          | 24937        | 98,8         | 98,8         | 101,0        | 22492        | 101,1        |
| Миколаївська      | 2,1          | 27355        | 104,4        | 104,8        | 105,6        | 24349        | 106,1        |
| Одеська           | 4,6          | 29118        | 105,7        | 105,5        | 104,9        | 26129        | 104,7        |
| Полтавська        | 3,8          | 39962        | 94,4         | 95,0         | 99,3         | 34382        | 100,0        |
| Рівненська        | 1,4          | 19003        | 96,9         | 96,7         | 100,6        | 17217        | 100,4        |
| Сумська           | 1,8          | 23517        | 102,7        | 103,6        | 103,4        | 21062        | 104,3        |
| Тернопільська     | 1,2          | 16819        | 96,6         | 96,9         | 99,5         | 15603        | 99,9         |
| Харківська        | 5,6          | 31128        | 98,8         | 98,9         | 99,5         | 27464        | 99,6         |
| Херсонська        | 1,4          | 19311        | 101,1        | 101,7        | 104,0        | 17597        | 104,5        |
| Хмельницька       | 1,7          | 20165        | 96,9         | 97,4         | 99,4         | 18262        | 99,9         |
| Черкаська         | 2,2          | 26168        | 100,7        | 101,4        | 101,0        | 22937        | 101,6        |
| Чернівецька       | 0,9          | 15154        | 101,5        | 101,3        | 104,1        | 14262        | 103,9        |
| Чернігівська      | 1,6          | 22603        | 95,8         | 96,8         | 98,7         | 20593        | 99,7         |
| м.Київ            | 20,5         | 109402       | 106,4        | 105,4        | 103,1        | 96696        | 102,1        |
| м.Севастополь     | 0,7          | 28765        | 106,0        | 105,4        | 107,8        | 27216        | 107,2        |



## ВИПУСК ЗА 2013 РІК

|                   | У фактичних цінах, млн. грн. |   |                            | Випуск<br>у ринкових цінах<br>(відсотків до<br>попереднього року) |
|-------------------|------------------------------|---|----------------------------|---|
|                   | випуск в основних<br>цінах   | податки за<br>виключенням<br>субсидій на продукти | випуск у ринкових<br>цінах |   |
| <b>Україна</b>    | <b>3189558</b>               | <b>186293</b>                                     | <b>3375851</b>             | <b>99,4</b>   |
| Автономна         |                              |   |                            |   |
| Республіка Крим   | 89817                        | 4311  | 94128                      | 101,1   |
| Вінницька         | 78069                        | 3451  | 81520                      | 107,7   |
| Волинська         | 42972                        | 1828  | 44800                      | 100,5   |
| Дніпропетровська  | 337939                       | 24191   | 362130                     | 99,7  |
| Донецька          | 379526                       | 27476   | 407002                     | 93,2  |
| Житомирська       | 52430                        | 2354  | 54784                      | 103,8   |
| Закарпатська      | 42797                        | 1524  | 44321                      | 101,3   |
| Запорізька        | 129704                       | 8530  | 138234                     | 98,9  |
| Івано-Франківська | 68620                        | 3219  | 71839                      | 100,2   |
| Київська          | 146462                       | 8755  | 155217                     | 94,8  |
| Кіровоградська    | 52840                        | 2865  | 55705                      | 109,3   |
| Луганська         | 128085                       | 8244  | 136329                     | 93,0  |
| Львівська         | 123861                       | 6209  | 130070                     | 100,2   |
| Миколаївська      | 67176                        | 3520  | 70696                      | 103,1   |
| Одеська           | 138845                       | 7159  | 146004                     | 105,8   |
| Полтавська        | 125368                       | 8163  | 133531                     | 93,9  |
| Рівненська        | 46200                        | 2069  | 48269                      | 96,1  |
| Сумська           | 58044                        | 2794  | 60838                      | 104,5   |
| Тернопільська     | 37664                        | 1307  | 38971                      | 97,7  |
| Харківська        | 175143                       | 10041   | 185184                     | 98,0  |
| Херсонська        | 42074                        | 1843  | 43917                      | 101,3   |
| Хмельницька       | 56378                        | 2494  | 58872                      | 98,4  |
| Черкаська         | 76115                        | 4085  | 80200                      | 100,0   |
| Чернівецька       | 26760                        | 810   | 27570                      | 101,2   |
| Чернігівська      | 49012                        | 2155  | 51167                      | 96,2  |
| м.Київ            | 597083                       | 36300   | 633383                     | 103,4   |
| м.Севастополь     | 20574                        | 596   | 21170                      | 108,6   |



## ВАЛОВИЙ РЕГІОНАЛЬНИЙ ПРОДУКТ ЗА 2014 РІК

|                   | У фактичних цінах, млн. грн.               |   |                                 |
|-------------------|--|---|---------------------------------|
|                   | валова додана вартість<br>в основних цінах | податки за<br>виключенням субсидій<br>на продукти | валовий регіональний<br>продукт |
| <b>Україна</b>    | <b>1382719</b>                             | <b>204196</b>                                     | <b>1586915</b>                  |
| Вінницька         | 39289                                      | 4701  | 43990                           |
| Волинська         | 21762                                      | 2433  | 24195                           |
| Дніпропетровська  | 145778                                     | 30762   | 176540                          |
| Донецька          | 98590                                      | 21393   | 119983                          |
| Житомирська       | 26780                                      | 3035  | 29815                           |
| Закарпатська      | 22331                                      | 1789  | 24120                           |
| Запорізька        | 54290                                      | 11678   | 65968                           |
| Івано-Франківська | 33644                                      | 3999  | 37643                           |
| Київська          | 69176                                      | 10385   | 79561                           |
| Кіровоградська    | 25528                                      | 3230  | 28758                           |
| Луганська         | 26989                                      | 4404  | 31393                           |
| Львівська         | 65499                                      | 7424  | 72923                           |
| Миколаївська      | 31435                                      | 3973  | 35408                           |
| Одеська           | 67358                                      | 7576  | 74934                           |
| Полтавська        | 59473                                      | 10358   | 69831                           |
| Рівненська        | 25799                                      | 2925  | 28724                           |
| Сумська           | 27133                                      | 3264  | 30397                           |
| Тернопільська     | 19991                                      | 1685  | 21676                           |
| Харківська        | 84857                                      | 11739   | 96596                           |
| Херсонська        | 21347                                      | 1903  | 23250                           |
| Хмельницька       | 28773                                      | 3389  | 32162                           |
| Черкаська         | 33135                                      | 5331  | 38466                           |
| Чернівецька       | 14162                                      | 887   | 15049                           |
| Чернігівська      | 25377                                      | 2779  | 28156                           |
| м.Київ            | 314223                                     | 43154   | 357377                          |



Продовження

|                   | У фактичних цінах                      |                                  | У цінах попереднього року, відсотків |                            | Валова додана вартість в основних цінах |                            |                                      |
|-------------------|--|----------------------------------|--------------------------------------|----------------------------|---|----------------------------|--------------------------------------|
|                   | частка регіону у відсотках до підсумку | у розрахунку на одну особу, грн. | всього                               | у розрахунку на одну особу | у цінах попереднього року, відсотків    | у розрахунку на одну особу |                                      |
|                   |  |                                  |                                      |                            |   | у фактичних цінах, грн.    | у цінах попереднього року, відсотків |
| <b>Україна</b>    | <b>100,0</b>                           | <b>36904</b>                     | <b>93,4</b>                          | <b>93,7</b>                | <b>93,3</b>                             | <b>32156</b>               | <b>98,6</b>                          |
| Вінницька         | 2,8                                    | 27249                            | 104,6                                | 105,1                      | 103,8                                   | 24337                      | 110,1                                |
| Волинська         | 1,5                                    | 23218                            | 101,1                                | 100,9                      | 99,6                                    | 20883                      | 103,9                                |
| Дніпропетровська  | 11,1                                   | 53749                            | 95,1                                 | 95,5                       | 94,2                                    | 44384                      | 99,7                                 |
| Донецька          | 7,6                                    | 27771                            | 67,1                                 | 67,7                       | 66,4                                    | 22820                      | 69,4                                 |
| Житомирська       | 1,9                                    | 23678                            | 103,6                                | 104,1                      | 102,8                                   | 21267                      | 105,6                                |
| Закарпатська      | 1,5                                    | 19170                            | 102,8                                | 102,6                      | 102,4                                   | 17748                      | 102,1                                |
| Запорізька        | 4,2                                    | 37251                            | 100,4                                | 101,0                      | 98,5                                    | 30657                      | 100,1                                |
| Івано-Франківська | 2,4                                    | 27232                            | 97,6                                 | 97,6                       | 96,5                                    | 24339                      | 102,2                                |
| Київська          | 5,0                                    | 46058                            | 99,4                                 | 99,2                       | 99,6                                    | 40046                      | 106,2                                |
| Кіровоградська    | 1,8                                    | 29223                            | 100,6                                | 101,3                      | 100,6                                   | 25940                      | 106,9                                |
| Луганська         | 2,0                                    | 14079                            | 61,0                                 | 61,5                       | 61,3                                    | 12104                      | 63,6                                 |
| Львівська         | 4,6                                    | 28731                            | 100,9                                | 100,9                      | 100,5                                   | 25806                      | 104,8                                |
| Миколаївська      | 2,2                                    | 30357                            | 98,4                                 | 98,7                       | 97,9                                    | 26950                      | 104,2                                |
| Одеська           | 4,7                                    | 31268                            | 98,3                                 | 98,3                       | 98,5                                    | 28107                      | 101,1                                |
| Полтавська        | 4,4                                    | 48040                            | 96,0                                 | 96,6                       | 95,6                                    | 40914                      | 106,8                                |
| Рівненська        | 1,8                                    | 24762                            | 102,6                                | 102,4                      | 101,7                                   | 22241                      | 106,5                                |
| Сумська           | 1,9                                    | 26943                            | 100,4                                | 101,3                      | 100,1                                   | 24050                      | 106,4                                |
| Тернопільська     | 1,4                                    | 20228                            | 108,0                                | 108,3                      | 107,3                                   | 18655                      | 112,8                                |
| Харківська        | 6,1                                    | 35328                            | 97,9                                 | 98,1                       | 98,0                                    | 31034                      | 104,0                                |
| Херсонська        | 1,5                                    | 21725                            | 99,7                                 | 100,2                      | 100,3                                   | 19947                      | 107,1                                |
| Хмельницька       | 2,0                                    | 24662                            | 102,3                                | 102,8                      | 101,3                                   | 22063                      | 106,6                                |
| Черкаська         | 2,4                                    | 30628                            | 98,9                                 | 99,6                       | 97,8                                    | 26383                      | 104,6                                |
| Чернівецька       | 0,9                                    | 16552                            | 98,3                                 | 98,1                       | 98,5                                    | 15576                      | 101,5                                |
| Чернігівська      | 1,8                                    | 26530                            | 100,5                                | 101,6                      | 99,7                                    | 23911                      | 107,0                                |
| м.Київ            | 22,5                                   | 124163                           | 96,1                                 | 95,4                       | 96,1                                    | 109170                     | 102,4                                |

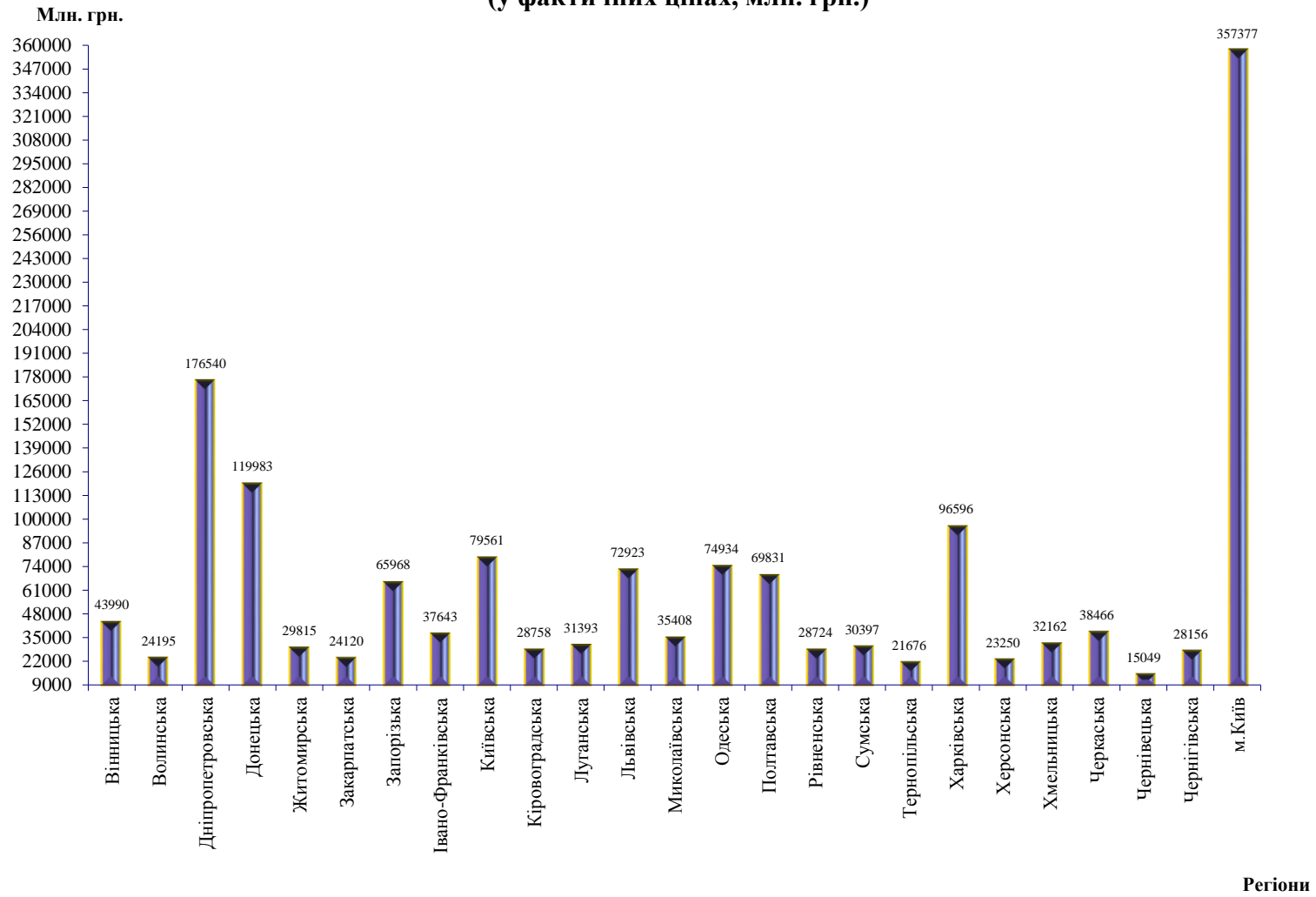


## ВИПУСК ЗА 2014 РІК

|                   | У фактичних цінах, млн. грн. |   |                            | Випуск<br>у ринкових цінах<br>(відсотків до<br>попереднього року) |
|-------------------|------------------------------|---|----------------------------|---|
|                   | випуск в основних<br>цінах   | податки за<br>виключенням<br>субсидій на продукти | випуск у ринкових<br>цінах |   |
| <b>Україна</b>    | <b>3354027</b>               | <b>204196</b>                                     | <b>3558223</b>             | <b>93,0</b>   |
| Вінницька         | 98062                        | 4701  | 102763                     | 105,7   |
| Волинська         | 50503                        | 2433  | 52936                      | 102,4   |
| Дніпропетровська  | 399393                       | 30762   | 430155                     | 95,0  |
| Донецька          | 282088                       | 21393   | 303481                     | 68,3  |
| Житомирська       | 62727                        | 3035  | 65762                      | 104,3   |
| Закарпатська      | 48489                        | 1789  | 50278                      | 104,0   |
| Запорізька        | 155913                       | 11678   | 167591                     | 99,6  |
| Івано-Франківська | 78464                        | 3999  | 82463                      | 96,3  |
| Київська          | 171843                       | 10385   | 182228                     | 99,4  |
| Кіровоградська    | 60878                        | 3230  | 64108                      | 102,6   |
| Луганська         | 70731                        | 4404  | 75135                      | 60,7  |
| Львівська         | 142298                       | 7424  | 149722                     | 100,7   |
| Миколаївська      | 74286                        | 3973  | 78259                      | 99,6  |
| Одеська           | 150129                       | 7576  | 157705                     | 99,5  |
| Полтавська        | 148467                       | 10358   | 158825                     | 94,2  |
| Рівненська        | 59831                        | 2925  | 62756                      | 103,3   |
| Сумська           | 64873                        | 3264  | 68137                      | 99,2  |
| Тернопільська     | 45740                        | 1685  | 47425                      | 110,0   |
| Харківська        | 201170                       | 11739   | 212909                     | 98,4  |
| Херсонська        | 47793                        | 1903  | 49696                      | 100,6   |
| Хмельницька       | 70412                        | 3389  | 73801                      | 104,4   |
| Черкаська         | 89439                        | 5331  | 94770                      | 98,3  |
| Чернівецька       | 29677                        | 887   | 30564                      | 98,3  |
| Чернігівська      | 58583                        | 2779  | 61362                      | 102,9   |
| м.Київ            | 692238                       | 43154   | 735392                     | 95,0  |

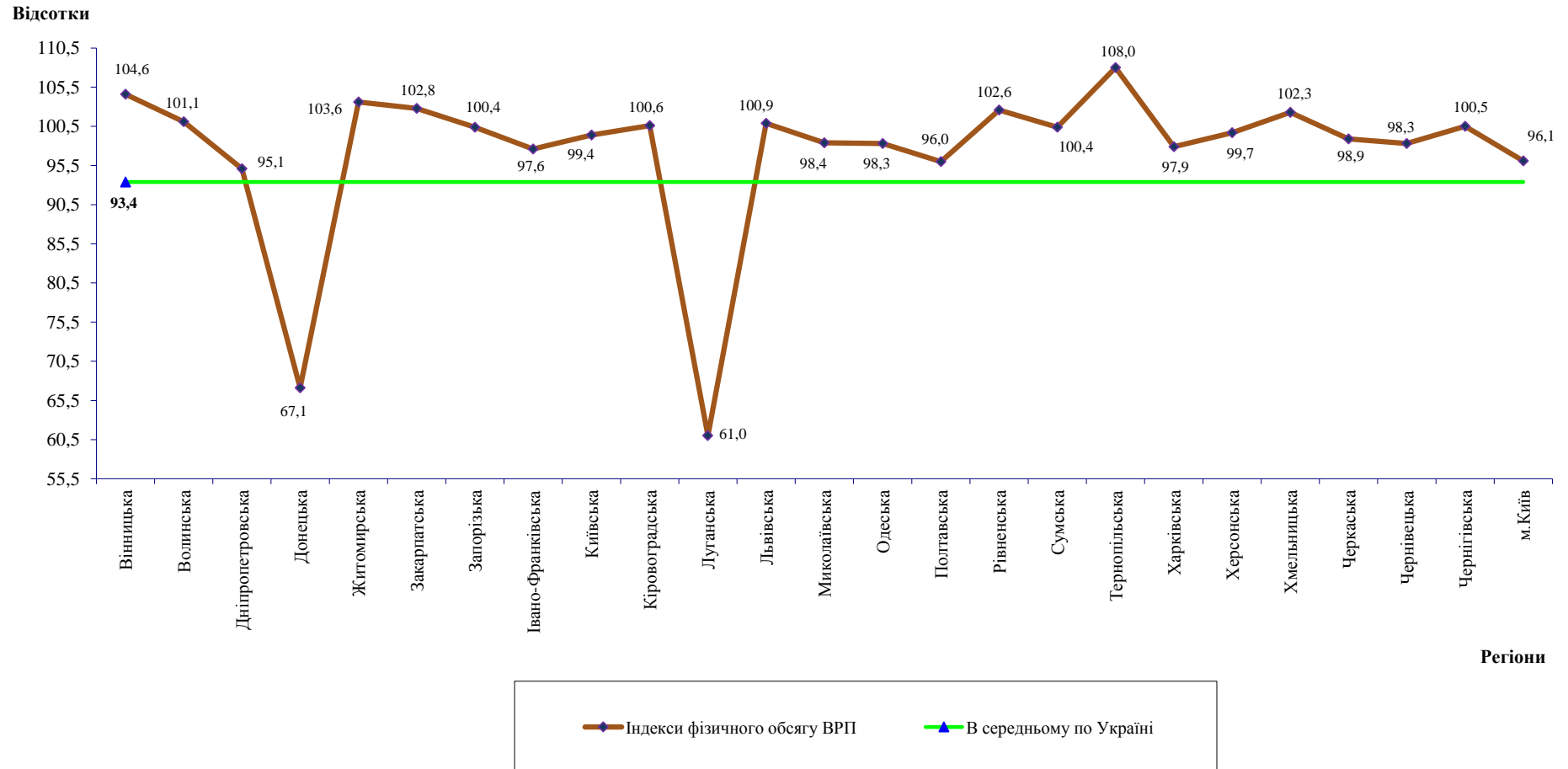


# **ВАЛОВИЙ РЕГІОНАЛЬНИЙ ПРОДУКТ У 2014 РОЦІ** (у фактичних цінах, млн. грн.)



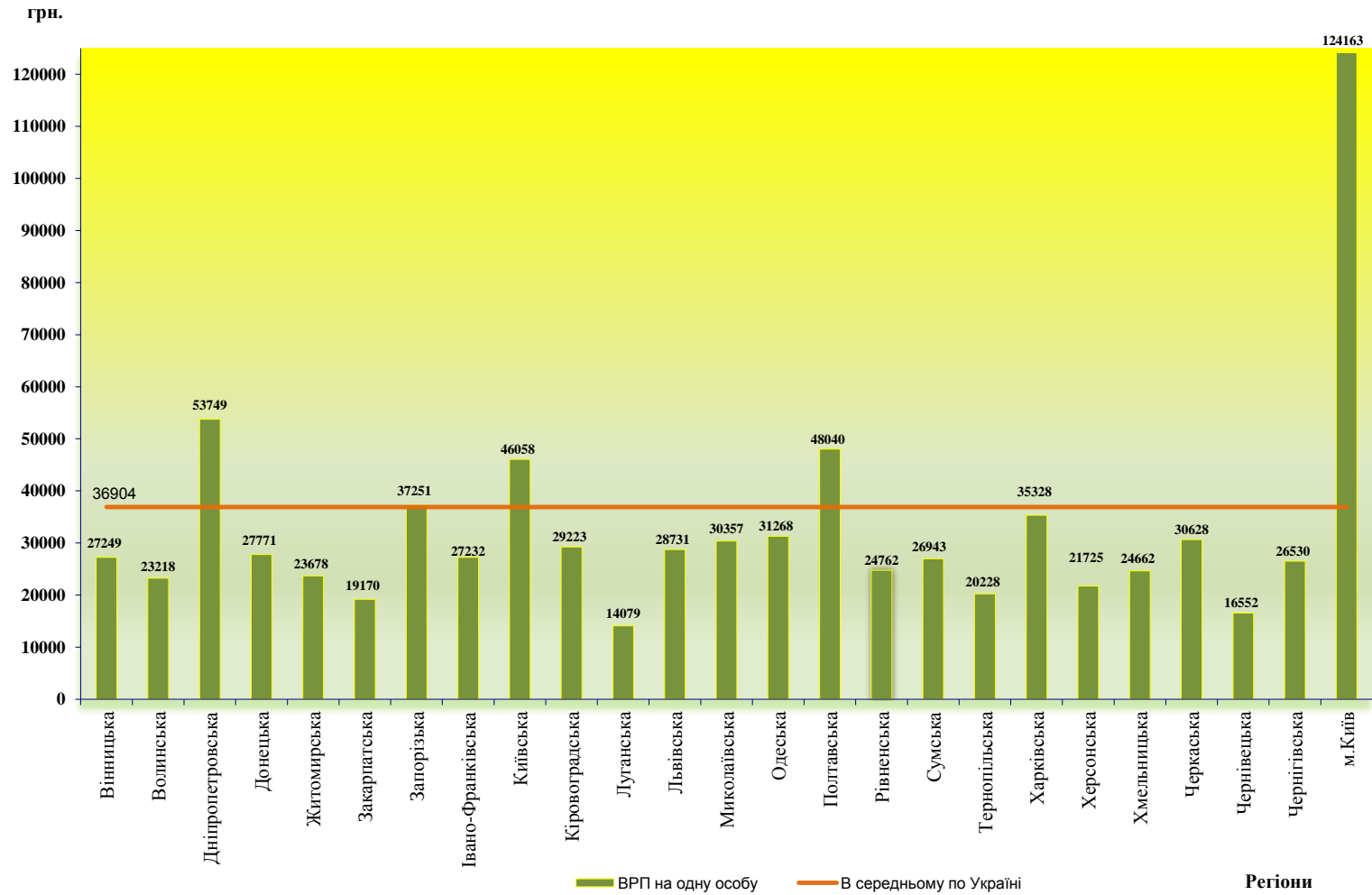


# ІНДЕКСИ ФІЗИЧНОГО ОБСЯГУ ВАЛОВОГО РЕГІОНАЛЬНОГО ПРОДУКТУ У 2014 РОЦІ (у цінах попереднього року, відсотків)



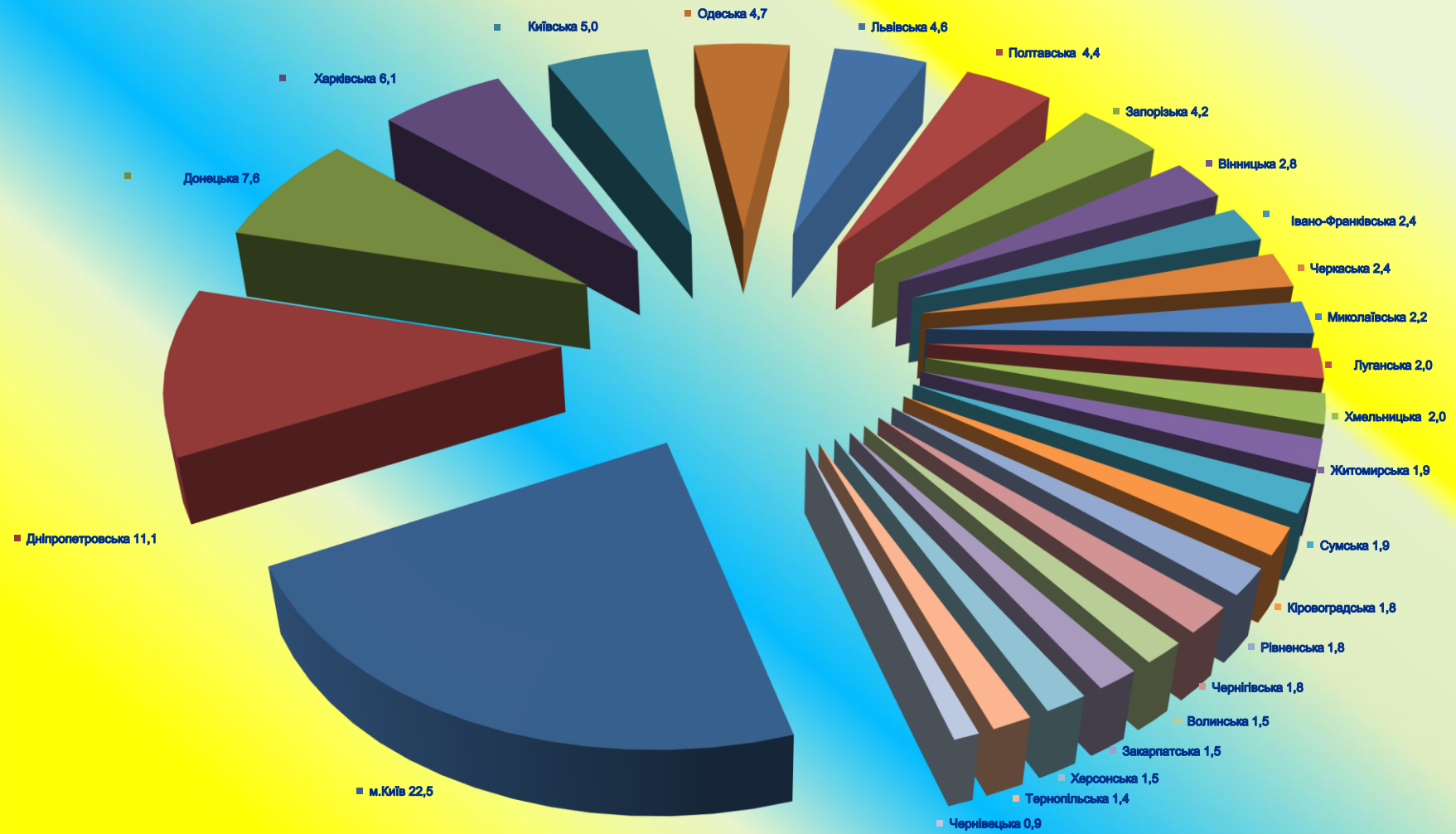


**ВАЛОВИЙ РЕГІОНАЛЬНИЙ ПРОДУКТ У РОЗРАХУНКУ  
НА ОДНУ ОСОБУ У 2014 РОЦІ  
(у фактичних цінах, грн.)**





Частка регіонів у ВВП України  
(відсотків)





**ВИПУСК В ОСНОВНИХ ЦІНАХ ТА  
ВИПУСК ЗА ВИДАМИ ЕКОНОМІЧНОЇ ДІЯЛЬНОСТІ  
ЗА 2012 - 2014 РОКИ**



## ВИПУСК В ОСНОВНИХ ЦІНАХ

*(у фактичних цінах, млн. грн.)*

|                   | 2012           | 2013           | 2014           |
|-------------------|----------------|----------------|----------------|
| <b>Україна</b>    | <b>3150653</b> | <b>3189558</b> | <b>3354027</b> |
| Автономна         |                |                |                |
| Республіка Крим   | 89135          | 89817          | ...            |
| Вінницька         | 69927          | 78069          | 98062          |
| Волинська         | 41573          | 42972          | 50503          |
| Дніпропетровська  | 334265         | 337939         | 399393         |
| Донецька          | 416030         | 379526         | 282088         |
| Житомирська       | 50057          | 52430          | 62727          |
| Закарпатська      | 42759          | 42797          | 48489          |
| Запорізька        | 131188         | 129704         | 155913         |
| Івано-Франківська | 65338          | 68620          | 78464          |
| Київська          | 148098         | 146462         | 171843         |
| Кіровоградська    | 46595          | 52840          | 60878          |
| Луганська         | 137247         | 128085         | 70731          |
| Львівська         | 122170         | 123861         | 142298         |
| Миколаївська      | 64136          | 67176          | 74286          |
| Одеська           | 133060         | 138845         | 150129         |
| Полтавська        | 127261         | 125368         | 148467         |
| Рівненська        | 46919          | 46200          | 59831          |
| Сумська           | 53855          | 58044          | 64873          |
| Тернопільська     | 37804          | 37664          | 45740          |
| Харківська        | 174927         | 175143         | 201170         |
| Херсонська        | 38380          | 42074          | 47793          |
| Хмельницька       | 54712          | 56378          | 70412          |
| Черкаська         | 74094          | 76115          | 89439          |
| Чернівецька       | 25833          | 26760          | 29677          |
| Чернігівська      | 48357          | 49012          | 58583          |
| м.Київ            | 557989         | 597083         | 692238         |
| м.Севастополь     | 18944          | 20574          | ...            |



## ЧАСТКА РЕГІОНУ У ВИПУСКУ УКРАЇНИ

*(у фактичних цінах, відсотків до підсумку)*

|                   | 2012         | 2013         | 2014         |
|-------------------|--------------|--------------|--------------|
| <b>Україна</b>    | <b>100,0</b> | <b>100,0</b> | <b>100,0</b> |
| Автономна         |              |              |              |
| Республіка Крим   | 2,8          | 2,8          | ...          |
| Вінницька         | 2,2          | 2,5          | 2,9          |
| Волинська         | 1,3          | 1,3          | 1,5          |
| Дніпропетровська  | 10,6         | 10,6         | 11,9         |
| Донецька          | 13,2         | 11,9         | 8,4          |
| Житомирська       | 1,6          | 1,6          | 1,9          |
| Закарпатська      | 1,4          | 1,3          | 1,4          |
| Запорізька        | 4,2          | 4,1          | 4,6          |
| Івано-Франківська | 2,1          | 2,2          | 2,3          |
| Київська          | 4,7          | 4,6          | 5,1          |
| Кіровоградська    | 1,5          | 1,7          | 1,8          |
| Луганська         | 4,4          | 4,0          | 2,1          |
| Львівська         | 3,9          | 3,9          | 4,2          |
| Миколаївська      | 2,0          | 2,1          | 2,2          |
| Одеська           | 4,2          | 4,4          | 4,5          |
| Полтавська        | 4,0          | 3,9          | 4,4          |
| Рівненська        | 1,5          | 1,5          | 1,9          |
| Сумська           | 1,7          | 1,8          | 1,9          |
| Тернопільська     | 1,2          | 1,2          | 1,4          |
| Харківська        | 5,6          | 5,5          | 6,1          |
| Херсонська        | 1,2          | 1,3          | 1,4          |
| Хмельницька       | 1,7          | 1,8          | 2,1          |
| Черкаська         | 2,4          | 2,4          | 2,7          |
| Чернівецька       | 0,8          | 0,8          | 1,0          |
| Чернігівська      | 1,5          | 1,5          | 1,7          |
| м.Київ            | 17,7         | 18,7         | 20,6         |
| м.Севастополь     | 0,6          | 0,6          | ...          |



## ВИПУСК ЗА ВИДАМИ ЕКОНОМІЧНОЇ ДІЯЛЬНОСТІ

(у фактичних цінах)

|                   | А  |               |               |   |              |              |
|-------------------|--|---------------|---------------|---|--------------|--------------|
|                   | Сільське господарство, лісове господарство та рибне господарство |               |               |   |              |              |
|                   | млн. грн.  |               |               | частка регіону у загальному обсязі, відсотків |              |              |
|                   | 2012   | 2013          | 2014          | 2012  | 2013         | 2014         |
| <b>Україна</b>    | <b>269983</b>  | <b>315546</b> | <b>381227</b> | <b>100,0</b>                                  | <b>100,0</b> | <b>100,0</b> |
| Автономна         |  |               |               |   |              |              |
| Республіка Крим   | 8269   | 8541          | ...           | 3,1   | 2,7          | ...          |
| Вінницька         | 16352  | 21554         | 29234         | 6,2   | 6,8          | 7,7          |
| Волинська         | 7333   | 7641          | 9794          | 2,7   | 2,4          | 2,6          |
| Дніпропетровська  | 13829  | 18766         | 21503         | 5,1   | 6,0          | 5,6          |
| Донецька          | 13343  | 14187         | 16322         | 4,9   | 4,5          | 4,3          |
| Житомирська       | 10170  | 10849         | 13692         | 3,8   | 3,4          | 3,6          |
| Закарпатська      | 5315   | 5426          | 6434          | 2,0   | 1,7          | 1,7          |
| Запорізька        | 8737   | 11973         | 14187         | 3,2   | 3,8          | 3,7          |
| Івано-Франківська | 7110   | 7139          | 9194          | 2,6   | 2,3          | 2,4          |
| Київська          | 19759  | 19610         | 24816         | 7,3   | 6,2          | 6,5          |
| Кіровоградська    | 10205  | 13966         | 17162         | 3,8   | 4,4          | 4,5          |
| Луганська         | 7409   | 7932          | 7733          | 2,7   | 2,5          | 2,0          |
| Львівська         | 10464  | 10595         | 13430         | 3,9   | 3,4          | 3,5          |
| Миколаївська      | 8627   | 11680         | 13639         | 3,2   | 3,7          | 3,6          |
| Одеська           | 9800   | 13852         | 16391         | 3,6   | 4,4          | 4,3          |
| Полтавська        | 16224  | 20307         | 23981         | 6,0   | 6,4          | 6,3          |
| Рівненська        | 7722   | 8519          | 10700         | 2,9   | 2,7          | 2,8          |
| Сумська           | 9704   | 12107         | 16169         | 3,6   | 3,8          | 4,2          |
| Тернопільська     | 10060  | 10029         | 13314         | 3,7   | 3,2          | 3,5          |
| Харківська        | 14433  | 18151         | 22888         | 5,3   | 5,8          | 6,1          |
| Херсонська        | 9234   | 11438         | 14877         | 3,4   | 3,6          | 3,9          |
| Хмельницька       | 13214  | 14785         | 20057         | 4,9   | 4,7          | 5,3          |
| Черкаська         | 15922  | 18617         | 22846         | 5,9   | 5,9          | 6,0          |
| Чернівецька       | 5511   | 5660          | 6945          | 2,0   | 1,8          | 1,8          |
| Чернігівська      | 11072  | 12052         | 15820         | 4,1   | 3,8          | 4,1          |
| м.Київ            | 158  | 163           | 99            | 0,1   | 0,1          | 0,0          |
| м.Севастополь     | 7  | 7             | ...           | 0,0   | 0,0          | ...          |

Примітка. У цій та наступних таблицях позначення латинськими буквами А, В, С... відповідає назві секції за КВЕД-2010.



|                   | <b>В</b>                                     |               |               |   |              |              |
|-------------------|--|---------------|---------------|---|--------------|--------------|
|                   | Добувна промисловість і розроблення кар'єрів |               |               |   |              |              |
|                   | млн. грн.                                    |               |               | частка регіону у загальному обсязі, відсотків |              |              |
|                   | 2012   | 2013          | 2014          | 2012  | 2013         | 2014         |
| <b>Україна</b>    | <b>153036</b>                                | <b>155870</b> | <b>156192</b> | <b>100,0</b>                                  | <b>100,0</b> | <b>100,0</b> |
| Автономна         |  |               |               |   |              |              |
| Республіка Крим   | 1306   | 1659          | ...           | 0,9   | 1,1          | ...          |
| Вінницька         | 577  | 614           | 860           | 0,4   | 0,4          | 0,6          |
| Волинська         | 212  | 224           | 127           | 0,1   | 0,1          | 0,1          |
| Дніпропетровська  | 54693  | 58549         | 67314         | 35,7  | 37,6         | 43,1         |
| Донецька          | 39245  | 35634         | 21838         | 25,7  | 22,9         | 14,0         |
| Житомирська       | 2804   | 3046          | 3683          | 1,8   | 2,0          | 2,4          |
| Закарпатська      | 138  | 151           | 190           | 0,1   | 0,1          | 0,1          |
| Запорізька        | 2491   | 2573          | 3193          | 1,6   | 1,6          | 1,9          |
| Івано-Франківська | 4502   | 4384          | 5162          | 2,9   | 2,8          | 3,3          |
| Київська          | 435  | 535           | 596           | 0,3   | 0,3          | 0,4          |
| Кіровоградська    | 1538   | 1747          | 1769          | 1,0   | 1,1          | 1,1          |
| Луганська         | 15705  | 12848         | 4683          | 10,3  | 8,2          | 3,0          |
| Львівська         | 3198   | 3307          | 3961          | 2,1   | 2,1          | 2,5          |
| Миколаївська      | 184  | 194           | 312           | 0,1   | 0,1          | 0,2          |
| Одеська           | 49   | 56            | 16            | 0,0   | 0,0          | 0,0          |
| Полтавська        | 14181  | 18019         | 25864         | 9,3   | 11,6         | 16,6         |
| Рівненська        | 725  | 740           | 1113          | 0,5   | 0,5          | 0,7          |
| Сумська           | 3330   | 3266          | 3560          | 2,2   | 2,1          | 2,3          |
| Тернопільська     | 307  | 342           | 297           | 0,2   | 0,2          | 0,2          |
| Харківська        | 3400   | 4510          | 7618          | 2,2   | 2,9          | 4,9          |
| Херсонська        | 64   | 99            | 43            | 0,0   | 0,1          | 0,0          |
| Хмельницька       | 252  | 258           | 391           | 0,2   | 0,2          | 0,3          |
| Черкаська         | 353  | 307           | 292           | 0,2   | 0,2          | 0,2          |
| Чернівецька       | 62   | 54            | 64            | 0,0   | 0,0          | 0,0          |
| Чернігівська      | 3032   | 2490          | 3240          | 2,0   | 1,6          | 2,1          |
| м.Київ            | 9  | 10            | 6             | 0,0   | 0,0          | 0,0          |
| м.Севастополь     | 244  | 254           | ...           | 0,2   | 0,2          | ...          |



|                   | С                       |               |               |   |              |              |
|-------------------|-------------------------|---------------|---------------|---|--------------|--------------|
|                   | Переробна промисловість |               |               |   |              |              |
|                   | млн. грн.               |               |               | частка регіону у загальному обсязі, відсотків |              |              |
|                   | 2012                    | 2013          | 2014          | 2012  | 2013         | 2014         |
| <b>Україна</b>    | <b>974924</b>           | <b>904052</b> | <b>975675</b> | <b>100,0</b>                                  | <b>100,0</b> | <b>100,0</b> |
| Автономна         |                         |               |               |   |              |              |
| Республіка Крим   | 18117                   | 16364         | ...           | 1,9   | 1,8          | ...          |
| Вінницька         | 17674                   | 18637         | 27026         | 1,8   | 2,1          | 2,8          |
| Волинська         | 11585                   | 11765         | 13504         | 1,2   | 1,3          | 1,4          |
| Дніпропетровська  | 137067                  | 128209        | 167785        | 14,1  | 14,2         | 17,2         |
| Донецька          | 181698                  | 155530        | 120085        | 18,6  | 17,2         | 12,3         |
| Житомирська       | 13807                   | 13674         | 17633         | 1,4   | 1,5          | 1,8          |
| Закарпатська      | 14611                   | 13462         | 15067         | 1,5   | 1,5          | 1,5          |
| Запорізька        | 68212                   | 63091         | 77339         | 7,0   | 7,0          | 7,9          |
| Івано-Франківська | 14966                   | 13331         | 14959         | 1,5   | 1,5          | 1,5          |
| Київська          | 40036                   | 39666         | 54364         | 4,1   | 4,4          | 5,6          |
| Кіровоградська    | 14553                   | 15428         | 18120         | 1,5   | 1,7          | 1,9          |
| Луганська         | 63948                   | 55493         | 25895         | 6,6   | 6,1          | 2,7          |
| Львівська         | 29850                   | 29832         | 33303         | 3,1   | 3,3          | 3,4          |
| Миколаївська      | 22485                   | 21105         | 20739         | 2,3   | 2,3          | 2,1          |
| Одеська           | 29344                   | 27467         | 28753         | 3,0   | 3,0          | 3,0          |
| Полтавська        | 58046                   | 46460         | 54668         | 6,0   | 5,1          | 5,6          |
| Рівненська        | 12141                   | 10515         | 12573         | 1,2   | 1,2          | 1,3          |
| Сумська           | 16951                   | 18096         | 17892         | 1,7   | 2,0          | 1,8          |
| Тернопільська     | 8415                    | 8156          | 10376         | 0,9   | 0,9          | 1,1          |
| Харківська        | 53082                   | 50868         | 62919         | 5,4   | 5,6          | 6,4          |
| Херсонська        | 9627                    | 10216         | 10550         | 1,0   | 1,1          | 1,1          |
| Хмельницька       | 14197                   | 13764         | 18563         | 1,5   | 1,5          | 1,9          |
| Черкаська         | 28944                   | 26901         | 34333         | 3,0   | 3,0          | 3,5          |
| Чернівецька       | 3306                    | 3237          | 3865          | 0,3   | 0,4          | 0,4          |
| Чернігівська      | 11658                   | 11111         | 13630         | 1,2   | 1,2          | 1,4          |
| м.Київ            | 76523                   | 77412         | 101734        | 7,8   | 8,6          | 10,4         |
| м.Севастополь     | 4081                    | 4262          | ...           | 0,4   | 0,5          | ...          |



|                   | <b>D</b><br>Постачання електроенергії, газу, пари та кондиційованого повітря |               |               |   |              |              |
|-------------------|--|---------------|---------------|---|--------------|--------------|
|                   | млн. грн.  |               |               | частка регіону у загальному обсязі, відсотків |              |              |
|                   | 2012   | 2013          | 2014          | 2012  | 2013         | 2014         |
| <b>Україна</b>    | <b>144578</b>  | <b>140522</b> | <b>148408</b> | <b>100,0</b>                                  | <b>100,0</b> | <b>100,0</b> |
| Автономна         |  |               |               |   |              |              |
| Республіка Крим   | 6012   | 5396          | ...           | 4,1   | 3,8          | ...          |
| Вінницька         | 4914   | 5489          | 5848          | 3,4   | 3,9          | 3,9          |
| Волинська         | 917  | 874           | 868           | 0,6   | 0,6          | 0,6          |
| Дніпропетровська  | 13273  | 12815         | 12951         | 9,2   | 9,1          | 8,7          |
| Донецька          | 24009  | 22858         | 20543         | 16,6  | 16,5         | 13,8         |
| Житомирська       | 1202   | 1582          | 1581          | 0,8   | 1,1          | 1,1          |
| Закарпатська      | 699  | 767           | 849           | 0,5   | 0,5          | 0,6          |
| Запорізька        | 12447  | 11947         | 16310         | 8,6   | 8,5          | 11,0         |
| Івано-Франківська | 7917   | 7738          | 8612          | 5,5   | 5,5          | 5,8          |
| Київська          | 6465   | 7653          | 7115          | 4,5   | 5,4          | 4,8          |
| Кіровоградська    | 1204   | 1290          | 1376          | 0,8   | 0,9          | 0,9          |
| Луганська         | 6489   | 6936          | 5696          | 4,5   | 4,9          | 3,8          |
| Львівська         | 5124   | 5415          | 5981          | 3,5   | 3,9          | 4,0          |
| Миколаївська      | 5226   | 5048          | 7054          | 3,6   | 3,6          | 4,8          |
| Одеська           | 4139   | 3365          | 4987          | 2,9   | 2,4          | 3,4          |
| Полтавська        | 3356   | 3292          | 3647          | 2,3   | 2,3          | 2,4          |
| Рівненська        | 6435   | 5714          | 7927          | 4,5   | 4,1          | 5,3          |
| Сумська           | 1707   | 1769          | 1586          | 1,2   | 1,3          | 1,1          |
| Тернопільська     | 801  | 775           | 1006          | 0,6   | 0,6          | 0,7          |
| Харківська        | 10077  | 8771          | 9427          | 7,0   | 6,2          | 6,3          |
| Херсонська        | 1229   | 1245          | 1458          | 0,8   | 0,9          | 1,0          |
| Хмельницька       | 4073   | 3907          | 4338          | 2,8   | 2,8          | 2,9          |
| Черкаська         | 2904   | 2725          | 3071          | 2,0   | 1,9          | 2,1          |
| Чернівецька       | 1032   | 1150          | 1143          | 0,7   | 0,8          | 0,8          |
| Чернігівська      | 2553   | 2439          | 2641          | 1,8   | 1,7          | 1,8          |
| м.Київ            | 9784   | 8952          | 12393         | 6,8   | 6,4          | 8,4          |
| м.Севастополь     | 590  | 610           | ...           | 0,4   | 0,4          | ...          |



|                   | Е   |              |              |   |              |              |
|-------------------|---|--------------|--------------|---|--------------|--------------|
|                   | Водопостачання; каналізація, поводження з відходами |              |              |   |              |              |
|                   | млн. грн.   |              |              | частка регіону у загальному обсязі, відсотків |              |              |
|                   | 2012  | 2013         | 2014         | 2012  | 2013         | 2014         |
| <b>Україна</b>    | <b>24070</b>  | <b>22417</b> | <b>23465</b> | <b>100,0</b>                                  | <b>100,0</b> | <b>100,0</b> |
| Автономна         |   |              |              |   |              |              |
| Республіка Крим   | 885   | 862          | ...          | 3,7   | 3,8          | ...          |
| Вінницька         | 403   | 335          | 417          | 1,7   | 1,5          | 1,8          |
| Волинська         | 184   | 174          | 225          | 0,8   | 0,8          | 1,0          |
| Дніпропетровська  | 5057  | 5249         | 6690         | 21,0  | 23,4         | 28,5         |
| Донецька          | 2744  | 2456         | 1650         | 11,4  | 11,0         | 7,0          |
| Житомирська       | 357   | 352          | 492          | 1,5   | 1,6          | 2,1          |
| Закарпатська      | 184   | 191          | 243          | 0,8   | 0,9          | 1,0          |
| Запорізька        | 1054  | 977          | 981          | 4,4   | 4,4          | 4,2          |
| Івано-Франківська | 336   | 308          | 359          | 1,4   | 1,4          | 1,5          |
| Київська          | 811   | 1018         | 1026         | 3,4   | 4,5          | 4,4          |
| Кіровоградська    | 315   | 309          | 348          | 1,3   | 1,4          | 1,5          |
| Луганська         | 2103  | 2104         | 989          | 8,7   | 9,4          | 4,2          |
| Львівська         | 776   | 910          | 913          | 3,2   | 4,1          | 3,9          |
| Миколаївська      | 408   | 343          | 595          | 1,7   | 1,4          | 2,5          |
| Одеська           | 1048  | 666          | 1190         | 4,4   | 3,0          | 5,1          |
| Полтавська        | 438   | 446          | 596          | 1,8   | 2,0          | 2,5          |
| Рівненська        | 215   | 233          | 320          | 0,9   | 1,0          | 1,4          |
| Сумська           | 366   | 278          | 353          | 1,5   | 1,2          | 1,5          |
| Тернопільська     | 195   | 178          | 229          | 0,8   | 0,8          | 1,0          |
| Харківська        | 1520  | 1446         | 1766         | 6,3   | 6,5          | 7,5          |
| Херсонська        | 351   | 333          | 419          | 1,4   | 1,5          | 1,8          |
| Хмельницька       | 228   | 237          | 329          | 0,9   | 1,1          | 1,4          |
| Черкаська         | 409   | 402          | 522          | 1,7   | 1,8          | 2,2          |
| Чернівецька       | 138   | 123          | 207          | 0,6   | 0,4          | 0,9          |
| Чернігівська      | 388   | 318          | 445          | 1,6   | 1,4          | 1,9          |
| м.Київ            | 2831  | 1948         | 2161         | 11,8  | 8,7          | 9,2          |
| м.Севастополь     | 326   | 221          | ...          | 1,3   | 1,0          | ...          |



|                   | F             |               |               |   |              |              |
|-------------------|---------------|---------------|---------------|---|--------------|--------------|
|                   | Будівництво   |               |               |   |              |              |
|                   | млн. грн.     |               |               | частка регіону у загальному обсязі, відсотків |              |              |
|                   | 2012          | 2013          | 2014          | 2012  | 2013         | 2014         |
| <b>Україна</b>    | <b>184751</b> | <b>174158</b> | <b>162551</b> | <b>100,0</b>                                  | <b>100,0</b> | <b>100,0</b> |
| Автономна         |               |               |               |   |              |              |
| Республіка Крим   | 5129          | 5388          | ...           | 2,8   | 3,1          | ...          |
| Вінницька         | 3375          | 3017          | 2562          | 1,8   | 1,7          | 1,6          |
| Волинська         | 2079          | 1951          | 2205          | 1,1   | 1,1          | 1,4          |
| Дніпропетровська  | 9920          | 10164         | 9115          | 5,4   | 5,8          | 5,6          |
| Донецька          | 23153         | 18377         | 11127         | 12,5  | 10,6         | 6,8          |
| Житомирська       | 1993          | 1654          | 1491          | 1,1   | 0,9          | 0,9          |
| Закарпатська      | 1952          | 2108          | 2082          | 1,1   | 1,2          | 1,3          |
| Запорізька        | 2962          | 2552          | 2701          | 1,6   | 1,5          | 1,7          |
| Івано-Франківська | 7110          | 9242          | 11058         | 3,8   | 5,3          | 6,8          |
| Київська          | 9927          | 10970         | 10178         | 5,4   | 6,3          | 6,3          |
| Кіровоградська    | 1472          | 1314          | 1058          | 0,8   | 0,8          | 0,6          |
| Луганська         | 3801          | 3453          | 1637          | 2,1   | 2,0          | 1,0          |
| Львівська         | 6374          | 6125          | 7431          | 3,4   | 3,5          | 4,6          |
| Миколаївська      | 2526          | 1858          | 1973          | 1,4   | 1,1          | 1,2          |
| Одеська           | 11595         | 13113         | 12626         | 6,3   | 7,5          | 7,8          |
| Полтавська        | 4461          | 4300          | 5204          | 2,4   | 2,5          | 3,2          |
| Рівненська        | 2667          | 2109          | 2331          | 1,4   | 1,2          | 1,4          |
| Сумська           | 1519          | 1459          | 1377          | 0,8   | 0,8          | 0,8          |
| Тернопільська     | 1621          | 1506          | 1667          | 0,9   | 0,9          | 1,0          |
| Харківська        | 9824          | 8618          | 7988          | 5,3   | 4,9          | 4,9          |
| Херсонська        | 1008          | 1146          | 991           | 0,5   | 0,7          | 0,6          |
| Хмельницька       | 1954          | 2211          | 2223          | 1,1   | 1,3          | 1,4          |
| Черкаська         | 2040          | 2491          | 2093          | 1,1   | 1,4          | 1,3          |
| Чернівецька       | 2592          | 2366          | 2062          | 1,4   | 1,4          | 1,3          |
| Чернігівська      | 1227          | 1084          | 1631          | 0,7   | 0,6          | 1,0          |
| м.Київ            | 61073         | 54008         | 57740         | 33,1  | 31,0         | 35,5         |
| м.Севастополь     | 1397          | 1574          | ...           | 0,7   | 0,9          | ...          |



Продовження

|                   | <b>G</b>   |               |               |   |              |              |
|-------------------|--|---------------|---------------|---|--------------|--------------|
|                   | Оптова та роздрібна торгівля; ремонт автотранспортних засобів і мотоциклів |               |               |   |              |              |
|                   | млн. грн.  |               |               | частка регіону у загальному обсязі, відсотків |              |              |
|                   | 2012   | 2013          | 2014          | 2012  | 2013         | 2014         |
| <b>Україна</b>    | <b>399249</b>  | <b>409406</b> | <b>442955</b> | <b>100,0</b>                                  | <b>100,0</b> | <b>100,0</b> |
| Автономна         |  |               |               |   |              |              |
| Республіка Крим   | 13489  | 14669         | ...           | 3,4   | 3,6          | ...          |
| Вінницька         | 5769   | 6045          | 6763          | 1,4   | 1,5          | 1,5          |
| Волинська         | 5056   | 5475          | 7704          | 1,3   | 1,3          | 1,7          |
| Дніпропетровська  | 31407  | 32217         | 36146         | 7,9   | 7,9          | 8,2          |
| Донецька          | 42569  | 40850         | 22742         | 10,7  | 10,0         | 5,1          |
| Житомирська       | 4447   | 4691          | 5341          | 1,1   | 1,1          | 1,2          |
| Закарпатська      | 5826   | 5444          | 6879          | 1,5   | 1,3          | 1,6          |
| Запорізька        | 9995   | 10140         | 12220         | 2,5   | 2,5          | 2,8          |
| Івано-Франківська | 6805   | 7566          | 8792          | 1,7   | 1,8          | 1,9          |
| Київська          | 21828  | 24019         | 27160         | 5,5   | 5,9          | 6,1          |
| Кіровоградська    | 4166   | 4762          | 5259          | 1,0   | 1,2          | 1,2          |
| Луганська         | 9531   | 8871          | 4315          | 2,4   | 2,2          | 1,0          |
| Львівська         | 18577  | 16559         | 21327         | 4,5   | 4,0          | 4,8          |
| Миколаївська      | 6446   | 6956          | 8320          | 1,6   | 1,7          | 1,9          |
| Одеська           | 16052  | 17440         | 17999         | 4,0   | 4,3          | 4,1          |
| Полтавська        | 6565   | 7081          | 7594          | 1,6   | 1,7          | 1,7          |
| Рівненська        | 3948   | 4088          | 9363          | 1,0   | 1,0          | 2,1          |
| Сумська           | 6284   | 6362          | 6811          | 1,6   | 1,6          | 1,5          |
| Тернопільська     | 3904   | 3860          | 4487          | 1,0   | 0,9          | 1,0          |
| Харківська        | 20395  | 19103         | 20172         | 5,1   | 4,7          | 4,6          |
| Херсонська        | 4196   | 4254          | 4833          | 1,1   | 1,0          | 1,1          |
| Хмельницька       | 4460   | 4538          | 6253          | 1,1   | 1,1          | 1,4          |
| Черкаська         | 6333   | 6218          | 6777          | 1,6   | 1,5          | 1,5          |
| Чернівецька       | 3031   | 3113          | 3417          | 0,8   | 0,8          | 0,8          |
| Чернігівська      | 4567   | 4594          | 5248          | 1,1   | 1,1          | 1,2          |
| м.Київ            | 130195   | 136898        | 177033        | 32,6  | 33,4         | 40,0         |
| м.Севастополь     | 3408   | 3593          | ...           | 0,9   | 0,9          | ...          |



|                   | Н   |               |               |   |              |              |
|-------------------|---|---------------|---------------|---|--------------|--------------|
|                   | Транспорт, складське господарство, поштова та кур'єрська діяльність |               |               |   |              |              |
|                   | млн. грн.   |               |               | частка регіону у загальному обсязі, відсотків |              |              |
|                   | 2012  | 2013          | 2014          | 2012  | 2013         | 2014         |
| <b>Україна</b>    | <b>222425</b>   | <b>231003</b> | <b>217287</b> | <b>100,0</b>                                  | <b>100,0</b> | <b>100,0</b> |
| Автономна         |   |               |               |   |              |              |
| Республіка Крим   | 8878  | 9190          | ...           | 4,0   | 4,0          | ...          |
| Вінницька         | 3220  | 3759          | 3977          | 1,4   | 1,6          | 1,8          |
| Волинська         | 3385  | 3250          | 3213          | 1,5   | 1,4          | 1,5          |
| Дніпропетровська  | 18204   | 18622         | 16356         | 8,2   | 8,1          | 7,5          |
| Донецька          | 30783   | 30840         | 25671         | 13,8  | 13,3         | 11,8         |
| Житомирська       | 2540  | 2714          | 2793          | 1,1   | 1,2          | 1,3          |
| Закарпатська      | 3134  | 3389          | 3536          | 1,4   | 1,5          | 1,6          |
| Запорізька        | 4592  | 4426          | 4356          | 2,1   | 1,9          | 2,0          |
| Івано-Франківська | 3226  | 3251          | 3667          | 1,5   | 1,4          | 1,8          |
| Київська          | 20055   | 13659         | 13406         | 9,0   | 5,9          | 6,2          |
| Кіровоградська    | 4115  | 4306          | 4663          | 1,9   | 1,9          | 2,1          |
| Луганська         | 6440  | 7509          | 4277          | 2,9   | 3,2          | 2,0          |
| Львівська         | 10586   | 11104         | 11131         | 4,8   | 4,8          | 5,1          |
| Миколаївська      | 5678  | 5983          | 6031          | 2,6   | 2,6          | 2,8          |
| Одеська           | 22707   | 23323         | 23955         | 10,2  | 10,1         | 11,0         |
| Полтавська        | 7665  | 7540          | 7226          | 3,4   | 3,3          | 3,3          |
| Рівненська        | 2876  | 3170          | 3206          | 1,3   | 1,4          | 1,5          |
| Сумська           | 3083  | 2959          | 3183          | 1,4   | 1,3          | 1,5          |
| Тернопільська     | 2933  | 2446          | 3151          | 1,3   | 1,0          | 1,5          |
| Харківська        | 12632   | 12681         | 12616         | 5,7   | 5,5          | 5,8          |
| Херсонська        | 2525  | 2502          | 2400          | 1,1   | 1,1          | 1,1          |
| Хмельницька       | 3063  | 2567          | 2920          | 1,4   | 1,1          | 1,3          |
| Черкаська         | 4280  | 4327          | 3917          | 1,9   | 1,9          | 1,8          |
| Чернівецька       | 1495  | 1662          | 1807          | 0,7   | 0,7          | 0,8          |
| Чернігівська      | 2542  | 2612          | 2213          | 1,1   | 1,1          | 1,0          |
| м.Київ            | 30527   | 41290         | 47616         | 13,7  | 17,9         | 21,9         |
| м.Севастополь     | 1261  | 1922          | ...           | 0,6   | 0,8          | ...          |



|                   | I   |              |              |   |              |              |
|-------------------|---|--------------|--------------|---|--------------|--------------|
|                   | Тимчасове розміщування й організація харчування |              |              |   |              |              |
|                   | млн. грн.                                       |              |              | частка регіону у загальному обсязі, відсотків |              |              |
|                   | 2012  | 2013         | 2014         | 2012  | 2013         | 2014         |
| <b>Україна</b>    | <b>24993</b>                                    | <b>24884</b> | <b>21438</b> | <b>100,0</b>                                  | <b>100,0</b> | <b>100,0</b> |
| Автономна         |   |              |              |   |              |              |
| Республіка Крим   | 2379  | 2338         | ...          | 9,5   | 9,4          | ...          |
| Вінницька         | 663   | 660          | 796          | 2,7   | 2,7          | 3,7          |
| Волинська         | 311   | 326          | 374          | 1,2   | 1,3          | 1,7          |
| Дніпропетровська  | 1415  | 1392         | 1619         | 5,7   | 5,6          | 7,6          |
| Донецька          | 1773  | 1793         | 747          | 7,1   | 7,2          | 3,5          |
| Житомирська       | 297   | 294          | 348          | 1,2   | 1,2          | 1,6          |
| Закарпатська      | 511   | 509          | 638          | 2,0   | 2,0          | 3,0          |
| Запорізька        | 867   | 827          | 854          | 3,5   | 3,3          | 4,0          |
| Івано-Франківська | 671   | 713          | 879          | 2,7   | 2,9          | 4,1          |
| Київська          | 1556  | 1512         | 1013         | 6,2   | 6,1          | 4,7          |
| Кіровоградська    | 182   | 174          | 209          | 0,7   | 0,7          | 1,0          |
| Луганська         | 737   | 773          | 298          | 2,9   | 3,1          | 1,4          |
| Львівська         | 1504  | 1498         | 1678         | 6,0   | 6,0          | 7,8          |
| Миколаївська      | 458   | 447          | 492          | 1,8   | 1,8          | 2,3          |
| Одеська           | 1666  | 1568         | 1753         | 6,7   | 6,3          | 8,2          |
| Полтавська        | 526   | 522          | 578          | 2,1   | 2,1          | 2,7          |
| Рівненська        | 464   | 488          | 440          | 1,9   | 2,0          | 2,0          |
| Сумська           | 246   | 236          | 237          | 1,0   | 0,9          | 1,1          |
| Тернопільська     | 357   | 352          | 333          | 1,4   | 1,4          | 1,6          |
| Харківська        | 1179  | 1131         | 1129         | 4,7   | 4,5          | 5,3          |
| Херсонська        | 428   | 361          | 425          | 1,7   | 1,5          | 2,0          |
| Хмельницька       | 303   | 292          | 364          | 1,2   | 1,2          | 1,7          |
| Черкаська         | 319   | 308          | 370          | 1,3   | 1,2          | 1,7          |
| Чернівецька       | 273   | 273          | 328          | 1,1   | 1,1          | 1,5          |
| Чернігівська      | 241   | 257          | 296          | 1,0   | 1,0          | 1,4          |
| м.Київ            | 5077  | 5211         | 5240         | 20,3  | 21,0         | 24,4         |
| м.Севастополь     | 590   | 629          | ...          | 2,4   | 2,5          | ...          |



|                   | <b>І</b><br>Інформація та телекомунікації |              |               |   |              |              |
|-------------------|---|--------------|---------------|---|--------------|--------------|
|                   | млн. грн.                                 |              |               | частка регіону у загальному обсязі, відсотків |              |              |
|                   | 2012                                      | 2013         | 2014          | 2012  | 2013         | 2014         |
| <b>Україна</b>    | <b>90269</b>                              | <b>99269</b> | <b>105116</b> | <b>100,0</b>                                  | <b>100,0</b> | <b>100,0</b> |
| Автономна         |   |              |               |   |              |              |
| Республіка Крим   | 1330                                      | 1378         | ...           | 1,5   | 1,4          | ...          |
| Вінницька         | 908                                       | 1090         | 1581          | 1,0   | 1,1          | 1,5          |
| Волинська         | 345                                       | 386          | 420           | 0,4   | 0,4          | 0,4          |
| Дніпропетровська  | 5771                                      | 4943         | 5000          | 6,4   | 5,0          | 4,8          |
| Донецька          | 2492                                      | 2889         | 2018          | 2,8   | 2,9          | 1,9          |
| Житомирська       | 795                                       | 634          | 882           | 0,9   | 0,6          | 0,8          |
| Закарпатська      | 328                                       | 408          | 410           | 0,4   | 0,4          | 0,4          |
| Запорізька        | 1108                                      | 1198         | 1419          | 1,2   | 1,2          | 1,3          |
| Івано-Франківська | 371                                       | 625          | 618           | 0,4   | 0,6          | 0,6          |
| Київська          | 1206                                      | 1763         | 1825          | 1,3   | 1,8          | 1,7          |
| Кіровоградська    | 311                                       | 354          | 432           | 0,3   | 0,4          | 0,4          |
| Луганська         | 813                                       | 906          | 630           | 0,9   | 0,9          | 0,6          |
| Львівська         | 5398                                      | 5910         | 5954          | 6,0   | 6,0          | 5,7          |
| Миколаївська      | 569                                       | 715          | 852           | 0,6   | 0,7          | 0,8          |
| Одеська           | 3823                                      | 4289         | 4340          | 4,2   | 4,3          | 4,1          |
| Полтавська        | 700                                       | 818          | 820           | 0,8   | 0,8          | 0,8          |
| Рівненська        | 390                                       | 411          | 494           | 0,4   | 0,4          | 0,5          |
| Сумська           | 416                                       | 392          | 558           | 0,5   | 0,4          | 0,5          |
| Тернопільська     | 470                                       | 478          | 597           | 0,5   | 0,5          | 0,6          |
| Харківська        | 5099                                      | 5387         | 6404          | 5,6   | 5,4          | 6,1          |
| Херсонська        | 410                                       | 439          | 540           | 0,5   | 0,4          | 0,5          |
| Хмельницька       | 403                                       | 381          | 502           | 0,4   | 0,4          | 0,5          |
| Черкаська         | 519                                       | 599          | 739           | 0,6   | 0,6          | 0,7          |
| Чернівецька       | 335                                       | 374          | 456           | 0,4   | 0,4          | 0,4          |
| Чернігівська      | 500                                       | 567          | 717           | 0,5   | 0,6          | 0,7          |
| м.Київ            | 55115                                     | 61543        | 66908         | 61,1  | 62,0         | 63,7         |
| м.Севастополь     | 344                                       | 392          | ...           | 0,4   | 0,4          | ...          |



Продовження

|                   | <b>К</b>                         |               |               |   |              |              |
|-------------------|----------------------------------|---------------|---------------|---|--------------|--------------|
|                   | Фінансова та страхова діяльність |               |               |   |              |              |
|                   | млн. грн.                        |               |               | частка регіону у загальному обсязі, відсотків |              |              |
|                   | 2012                             | 2013          | 2014          | 2012  | 2013         | 2014         |
| <b>Україна</b>    | <b>100096</b>                    | <b>106292</b> | <b>116826</b> | <b>100,0</b>                                  | <b>100,0</b> | <b>100,0</b> |
| Автономна         |                                  |               |               |   |              |              |
| Республіка Крим   | 1566                             | 1586          | ...           | 1,6   | 1,5          | ...          |
| Вінницька         | 836                              | 1106          | 1179          | 0,8   | 1,0          | 1,0          |
| Волинська         | 1044                             | 1083          | 1128          | 1,0   | 1,0          | 1,0          |
| Дніпропетровська  | 6364                             | 7941          | 8441          | 6,3   | 7,5          | 7,2          |
| Донецька          | 7623                             | 7442          | 6257          | 7,6   | 7,0          | 5,4          |
| Житомирська       | 765                              | 1060          | 1094          | 0,8   | 1,0          | 0,9          |
| Закарпатська      | 697                              | 798           | 909           | 0,7   | 0,7          | 0,8          |
| Запорізька        | 1886                             | 2114          | 2463          | 1,9   | 2,0          | 2,1          |
| Івано-Франківська | 931                              | 1159          | 1308          | 0,9   | 1,1          | 1,1          |
| Київська          | 1488                             | 1440          | 1586          | 1,5   | 1,4          | 1,4          |
| Кіровоградська    | 561                              | 589           | 607           | 0,6   | 0,5          | 0,5          |
| Луганська         | 1772                             | 1838          | 1643          | 1,8   | 1,7          | 1,4          |
| Львівська         | 2893                             | 3319          | 3864          | 2,9   | 3,1          | 3,3          |
| Миколаївська      | 897                              | 905           | 948           | 0,9   | 0,9          | 0,8          |
| Одеська           | 3786                             | 3317          | 3550          | 3,8   | 3,1          | 3,0          |
| Полтавська        | 1681                             | 1658          | 1746          | 1,7   | 1,6          | 1,6          |
| Рівненська        | 698                              | 874           | 902           | 0,7   | 0,8          | 0,8          |
| Сумська           | 768                              | 1058          | 1083          | 0,8   | 1,0          | 0,9          |
| Тернопільська     | 664                              | 780           | 806           | 0,7   | 0,7          | 0,7          |
| Харківська        | 5125                             | 5362          | 5571          | 5,1   | 5,0          | 4,8          |
| Херсонська        | 707                              | 718           | 738           | 0,7   | 0,7          | 0,6          |
| Хмельницька       | 833                              | 1011          | 1053          | 0,8   | 1,0          | 0,9          |
| Черкаська         | 847                              | 1113          | 1286          | 0,8   | 1,0          | 1,1          |
| Чернівецька       | 507                              | 589           | 684           | 0,5   | 0,6          | 0,6          |
| Чернігівська      | 728                              | 937           | 988           | 0,7   | 0,9          | 0,8          |
| м.Київ            | 53943                            | 55995         | 66992         | 53,9  | 52,7         | 57,3         |
| м.Севастополь     | 486                              | 500           | ...           | 0,5   | 0,5          | ...          |



Продовження

|                   | L                           |               |               |   |              |              |
|-------------------|-----------------------------|---------------|---------------|---|--------------|--------------|
|                   | Операції з нерухомим майном |               |               |   |              |              |
|                   | млн. грн.                   |               |               | частка регіону у загальному обсязі, відсотків |              |              |
|                   | 2012                        | 2013          | 2014          | 2012  | 2013         | 2014         |
| <b>Україна</b>    | <b>126209</b>               | <b>140627</b> | <b>139848</b> | <b>100,0</b>                                  | <b>100,0</b> | <b>100,0</b> |
| Автономна         |                             |               |               |   |              |              |
| Республіка Крим   | 3941                        | 4298          | ...           | 3,1   | 3,1          | ...          |
| Вінницька         | 3525                        | 3844          | 4112          | 2,8   | 2,7          | 2,9          |
| Волинська         | 2048                        | 2504          | 2703          | 1,6   | 1,8          | 1,9          |
| Дніпропетровська  | 8897                        | 10026         | 11799         | 7,1   | 7,1          | 8,4          |
| Донецька          | 12936                       | 13823         | 9306          | 10,3  | 9,8          | 6,8          |
| Житомирська       | 2370                        | 2767          | 2892          | 1,9   | 2,0          | 2,1          |
| Закарпатська      | 2139                        | 2421          | 2637          | 1,7   | 1,7          | 1,9          |
| Запорізька        | 3649                        | 3999          | 4257          | 2,9   | 2,8          | 3,0          |
| Івано-Франківська | 2494                        | 2896          | 3060          | 2,0   | 2,1          | 2,2          |
| Київська          | 6562                        | 6762          | 8827          | 5,2   | 4,8          | 6,3          |
| Кіровоградська    | 1678                        | 1941          | 2026          | 1,3   | 1,4          | 1,4          |
| Луганська         | 4464                        | 4807          | 3328          | 3,5   | 3,4          | 2,4          |
| Львівська         | 6220                        | 7343          | 8135          | 4,9   | 5,2          | 5,8          |
| Миколаївська      | 2053                        | 2443          | 2631          | 1,6   | 1,7          | 1,9          |
| Одеська           | 7197                        | 7751          | 8688          | 5,7   | 5,5          | 6,2          |
| Полтавська        | 3224                        | 3509          | 4291          | 2,6   | 2,5          | 3,1          |
| Рівненська        | 2029                        | 2283          | 2466          | 1,6   | 1,6          | 1,8          |
| Сумська           | 2177                        | 2337          | 3035          | 1,7   | 1,7          | 2,2          |
| Тернопільська     | 1938                        | 2225          | 2349          | 1,5   | 1,6          | 1,7          |
| Харківська        | 8714                        | 9309          | 9692          | 6,9   | 6,6          | 6,9          |
| Херсонська        | 1837                        | 2173          | 2388          | 1,5   | 1,6          | 1,7          |
| Хмельницька       | 2680                        | 2998          | 3229          | 2,1   | 2,1          | 2,3          |
| Черкаська         | 2787                        | 3214          | 3566          | 2,2   | 2,3          | 2,5          |
| Чернівецька       | 1678                        | 1960          | 2092          | 1,3   | 1,4          | 1,5          |
| Чернігівська      | 2222                        | 2481          | 2694          | 1,8   | 1,8          | 1,9          |
| м.Київ            | 25775                       | 29467         | 29645         | 20,4  | 21,0         | 21,2         |
| м.Севастополь     | 975                         | 1046          | ...           | 0,8   | 0,7          | ...          |



Продовження

|                   | М  |              |              |   |              |              |
|-------------------|--|--------------|--------------|---|--------------|--------------|
|                   | Професійна, наукова та технічна діяльність |              |              |   |              |              |
|                   | млн. грн.                                  |              |              | частка регіону у загальному обсязі, відсотків |              |              |
|                   | 2012                                       | 2013         | 2014         | 2012  | 2013         | 2014         |
| <b>Україна</b>    | <b>88024</b>                               | <b>97333</b> | <b>92230</b> | <b>100,0</b>                                  | <b>100,0</b> | <b>100,0</b> |
| Автономна         |  |              |              |   |              |              |
| Республіка Крим   | 1464                                       | 1278         | ...          | 1,7   | 1,3          | ...          |
| Вінницька         | 744  | 700          | 732          | 0,9   | 0,7          | 0,8          |
| Волинська         | 1140                                       | 1015         | 951          | 1,3   | 1,0          | 1,0          |
| Дніпропетровська  | 5053                                       | 4481         | 5922         | 5,7   | 4,6          | 6,4          |
| Донецька          | 5363                                       | 4343         | 2800         | 6,1   | 4,5          | 3,0          |
| Житомирська       | 477  | 403          | 469          | 0,5   | 0,4          | 0,5          |
| Закарпатська      | 403  | 391          | 406          | 0,5   | 0,4          | 0,4          |
| Запорізька        | 2099                                       | 1845         | 1813         | 2,4   | 1,9          | 2,0          |
| Івано-Франківська | 534  | 1613         | 1473         | 0,6   | 1,7          | 1,6          |
| Київська          | 3764                                       | 3099         | 3011         | 4,3   | 3,2          | 3,3          |
| Кіровоградська    | 342  | 318          | 387          | 0,4   | 0,3          | 0,4          |
| Луганська         | 1467                                       | 1343         | 701          | 1,7   | 1,4          | 0,8          |
| Львівська         | 2048                                       | 2093         | 2653         | 2,3   | 2,1          | 2,9          |
| Миколаївська      | 1039                                       | 1317         | 1329         | 1,2   | 1,4          | 1,4          |
| Одеська           | 3547                                       | 3234         | 4090         | 4,0   | 3,3          | 4,4          |
| Полтавська        | 1006                                       | 1369         | 1120         | 1,1   | 1,4          | 1,2          |
| Рівненська        | 317  | 284          | 331          | 0,4   | 0,3          | 0,4          |
| Сумська           | 515  | 469          | 473          | 0,6   | 0,5          | 0,5          |
| Тернопільська     | 266  | 295          | 285          | 0,3   | 0,3          | 0,3          |
| Харківська        | 6711                                       | 6015         | 6649         | 7,6   | 6,2          | 7,2          |
| Херсонська        | 425  | 415          | 439          | 0,5   | 0,4          | 0,5          |
| Хмельницька       | 367  | 403          | 433          | 0,4   | 0,4          | 0,5          |
| Черкаська         | 653  | 777          | 821          | 0,7   | 0,8          | 0,9          |
| Чернівецька       | 273  | 275          | 317          | 0,3   | 0,3          | 0,3          |
| Чернігівська      | 493  | 479          | 508          | 0,6   | 0,5          | 0,6          |
| м.Київ            | 46954                                      | 58534        | 54117        | 53,3  | 60,1         | 58,7         |
| м.Севастополь     | 560  | 545          | ...          | 0,6   | 0,6          | ...          |



|                   | N  |              |              |   |              |              |
|-------------------|--|--------------|--------------|---|--------------|--------------|
|                   | Діяльність у сфері адміністративного та допоміжного обслуговування |              |              |   |              |              |
|                   | млн. грн.  |              |              | частка регіону у загальному обсязі, відсотків |              |              |
|                   | 2012   | 2013         | 2014         | 2012  | 2013         | 2014         |
| <b>Україна</b>    | <b>34563</b>   | <b>37560</b> | <b>35938</b> | <b>100,0</b>                                  | <b>100,0</b> | <b>100,0</b> |
| Автономна         |  |              |              |   |              |              |
| Республіка Крим   | 1199   | 1195         | ...          | 3,5   | 3,2          | ...          |
| Вінницька         | 403  | 396          | 452          | 1,2   | 1,1          | 1,3          |
| Волинська         | 291  | 244          | 234          | 0,8   | 0,6          | 0,7          |
| Дніпропетровська  | 3121   | 3477         | 3960         | 9,0   | 9,3          | 11,0         |
| Донецька          | 3598   | 3603         | 1799         | 10,4  | 9,6          | 5,0          |
| Житомирська       | 319  | 336          | 416          | 0,9   | 0,9          | 1,2          |
| Закарпатська      | 222  | 217          | 264          | 0,6   | 0,6          | 0,7          |
| Запорізька        | 646  | 764          | 803          | 1,9   | 2,0          | 2,2          |
| Івано-Франківська | 508  | 610          | 533          | 1,5   | 1,6          | 1,5          |
| Київська          | 1590   | 1554         | 1867         | 4,6   | 4,1          | 5,2          |
| Кіровоградська    | 304  | 320          | 367          | 0,9   | 0,9          | 1,0          |
| Луганська         | 754  | 789          | 189          | 2,2   | 2,1          | 0,5          |
| Львівська         | 1437   | 1394         | 1937         | 4,2   | 3,7          | 5,4          |
| Миколаївська      | 378  | 507          | 483          | 1,1   | 1,3          | 1,3          |
| Одеська           | 1508   | 1680         | 2093         | 4,4   | 4,5          | 5,8          |
| Полтавська        | 613  | 866          | 816          | 1,8   | 2,3          | 2,3          |
| Рівненська        | 237  | 232          | 226          | 0,7   | 0,6          | 0,6          |
| Сумська           | 411  | 348          | 399          | 1,2   | 0,9          | 1,1          |
| Тернопільська     | 287  | 323          | 295          | 0,8   | 0,9          | 0,8          |
| Харківська        | 2330   | 2509         | 2257         | 6,7   | 6,7          | 6,3          |
| Херсонська        | 268  | 292          | 350          | 0,8   | 0,8          | 1,0          |
| Хмельницька       | 284  | 298          | 395          | 0,8   | 0,8          | 1,1          |
| Черкаська         | 562  | 497          | 525          | 1,6   | 1,3          | 1,5          |
| Чернівецька       | 243  | 464          | 291          | 0,7   | 1,2          | 0,8          |
| Чернігівська      | 295  | 348          | 326          | 0,8   | 0,9          | 0,9          |
| м.Київ            | 12463  | 13778        | 14661        | 36,1  | 36,7         | 40,8         |
| м.Севастополь     | 292  | 519          | ...          | 0,8   | 1,4          | ...          |



|                   | <b>О</b><br>Державне управління й оборона; обов'язкове соціальне страхування |              |               |   |              |              |
|-------------------|--|--------------|---------------|---|--------------|--------------|
|                   | млн. грн.  |              |               | частка регіону у загальному обсязі, відсотків |              |              |
|                   | 2012   | 2013         | 2014          | 2012  | 2013         | 2014         |
| <b>Україна</b>    | <b>89101</b>   | <b>97642</b> | <b>117168</b> | <b>100,0</b>                                  | <b>100,0</b> | <b>100,0</b> |
| Автономна         |  |              |               |   |              |              |
| Республіка Крим   | 4679   | 4838         | ...           | 5,3   | 5,0          | ...          |
| Вінницька         | 3739   | 3932         | 5114          | 4,2   | 4,0          | 4,4          |
| Волинська         | 1651   | 1922         | 2589          | 1,9   | 2,0          | 2,1          |
| Дніпропетровська  | 4828   | 5530         | 7974          | 5,4   | 5,7          | 6,8          |
| Донецька          | 5626   | 6279         | 6409          | 6,3   | 6,4          | 5,5          |
| Житомирська       | 2766   | 3211         | 4582          | 3,1   | 3,3          | 3,9          |
| Закарпатська      | 1925   | 2207         | 2685          | 2,2   | 2,3          | 2,3          |
| Запорізька        | 2739   | 3179         | 4522          | 3,1   | 3,3          | 3,9          |
| Івано-Франківська | 2814   | 2651         | 3028          | 3,2   | 2,7          | 2,6          |
| Київська          | 5176   | 5515         | 7049          | 5,8   | 5,6          | 6,0          |
| Кіровоградська    | 1926   | 2156         | 3042          | 2,2   | 2,2          | 2,6          |
| Луганська         | 3456   | 3751         | 3288          | 3,9   | 3,8          | 2,8          |
| Львівська         | 5195   | 5380         | 7252          | 5,8   | 5,5          | 6,2          |
| Миколаївська      | 2287   | 2670         | 3707          | 2,6   | 2,7          | 3,2          |
| Одеська           | 4898   | 5514         | 7010          | 5,5   | 5,6          | 6,0          |
| Полтавська        | 2535   | 2988         | 3838          | 2,8   | 3,1          | 3,3          |
| Рівненська        | 1771   | 2034         | 2615          | 2,0   | 2,1          | 2,2          |
| Сумська           | 1982   | 2360         | 3229          | 2,2   | 2,4          | 2,8          |
| Тернопільська     | 1593   | 1702         | 2080          | 1,8   | 1,7          | 1,8          |
| Харківська        | 4483   | 4978         | 7663          | 5,0   | 5,1          | 6,5          |
| Херсонська        | 1642   | 1950         | 2741          | 1,8   | 2,0          | 2,3          |
| Хмельницька       | 2353   | 2786         | 3540          | 2,6   | 2,9          | 3,0          |
| Черкаська         | 1959   | 2289         | 2806          | 2,2   | 2,3          | 2,4          |
| Чернівецька       | 1980   | 1910         | 2222          | 2,2   | 2,0          | 1,9          |
| Чернігівська      | 2624   | 2906         | 3713          | 2,9   | 3,0          | 3,2          |
| м.Київ            | 10755  | 11130        | 14470         | 12,1  | 11,4         | 12,3         |
| м.Севастополь     | 1719   | 1874         | ...           | 1,9   | 1,9          | ...          |



Продовження

|                   | Р             |               |               |   |              |              |
|-------------------|---------------|---------------|---------------|---|--------------|--------------|
|                   | Освіта        |               |               |   |              |              |
|                   | млн. грн.     |               |               | частка регіону у загальному обсязі, відсотків |              |              |
|                   | 2012          | 2013          | 2014          | 2012  | 2013         | 2014         |
| <b>Україна</b>    | <b>106702</b> | <b>112780</b> | <b>106305</b> | <b>100,0</b>                                  | <b>100,0</b> | <b>100,0</b> |
| Автономна         |               |               |               |   |              |              |
| Республіка Крим   | 3386          | 3790          | ...           | 3,2   | 3,4          | ...          |
| Вінницька         | 3353          | 3598          | 3879          | 3,1   | 3,2          | 3,6          |
| Волинська         | 2168          | 2387          | 2541          | 2,0   | 2,1          | 2,4          |
| Дніпропетровська  | 7127          | 7832          | 8393          | 6,7   | 6,9          | 7,9          |
| Донецька          | 7663          | 8240          | 5973          | 7,2   | 7,3          | 5,6          |
| Житомирська       | 2627          | 2863          | 2940          | 2,5   | 2,5          | 2,8          |
| Закарпатська      | 2337          | 2568          | 2763          | 2,2   | 2,3          | 2,6          |
| Запорізька        | 3587          | 3871          | 4084          | 3,4   | 3,4          | 3,8          |
| Івано-Франківська | 2556          | 2782          | 2998          | 2,4   | 2,5          | 2,8          |
| Київська          | 3372          | 3644          | 3844          | 3,2   | 3,2          | 3,6          |
| Кіровоградська    | 1915          | 2055          | 2182          | 1,8   | 1,8          | 2,1          |
| Луганська         | 4037          | 4379          | 2870          | 3,8   | 3,9          | 2,6          |
| Львівська         | 6423          | 6787          | 6912          | 6,0   | 6,0          | 6,5          |
| Миколаївська      | 2489          | 2681          | 2733          | 2,3   | 2,4          | 2,6          |
| Одеська           | 5951          | 6091          | 6286          | 5,6   | 5,4          | 5,9          |
| Полтавська        | 2797          | 2994          | 3153          | 2,6   | 2,6          | 3,0          |
| Рівненська        | 2215          | 2430          | 2610          | 2,1   | 2,1          | 2,4          |
| Сумська           | 2274          | 2459          | 2640          | 2,1   | 2,2          | 2,5          |
| Тернопільська     | 2160          | 2359          | 2514          | 2,0   | 2,1          | 2,4          |
| Харківська        | 9556          | 9513          | 9091          | 8,9   | 8,4          | 8,6          |
| Херсонська        | 2369          | 2475          | 2515          | 2,2   | 2,2          | 2,4          |
| Хмельницька       | 3714          | 3575          | 3274          | 3,5   | 3,2          | 3,1          |
| Черкаська         | 2836          | 2880          | 2900          | 2,6   | 2,6          | 2,7          |
| Чернівецька       | 1719          | 1891          | 2029          | 1,6   | 1,7          | 1,9          |
| Чернігівська      | 2111          | 2229          | 2309          | 2,0   | 2,0          | 2,2          |
| м.Київ            | 14467         | 14945         | 14872         | 13,6  | 13,3         | 14,0         |
| м.Севастополь     | 1493          | 1462          | ...           | 1,4   | 1,3          | ...          |



|                   | Q   |              |              |   |              |              |
|-------------------|---|--------------|--------------|---|--------------|--------------|
|                   | Охорона здоров'я та надання соціальної допомоги |              |              |   |              |              |
|                   | млн. грн.                                       |              |              | частка регіону у загальному обсязі, відсотків |              |              |
|                   | 2012  | 2013         | 2014         | 2012  | 2013         | 2014         |
| <b>Україна</b>    | <b>80542</b>                                    | <b>78876</b> | <b>71755</b> | <b>100,0</b>                                  | <b>100,0</b> | <b>100,0</b> |
| Автономна         |   |              |              |   |              |              |
| Республіка Крим   | 5684  | 5537         | ...          | 7,1   | 7,0          | ...          |
| Вінницька         | 2748  | 2475         | 2558         | 3,4   | 3,1          | 3,6          |
| Волинська         | 1318  | 1221         | 1282         | 1,6   | 1,5          | 1,8          |
| Дніпропетровська  | 6236  | 5703         | 5977         | 7,7   | 7,2          | 8,3          |
| Донецька          | 7522  | 6860         | 4944         | 9,3   | 8,7          | 6,9          |
| Житомирська       | 1736  | 1637         | 1704         | 2,2   | 2,1          | 2,4          |
| Закарпатська      | 1745  | 1739         | 1814         | 2,2   | 2,2          | 2,5          |
| Запорізька        | 3122  | 3038         | 3121         | 3,9   | 3,9          | 4,3          |
| Івано-Франківська | 1877  | 1826         | 1930         | 2,3   | 2,3          | 2,7          |
| Київська          | 2964  | 2846         | 2872         | 3,7   | 3,6          | 4,0          |
| Кіровоградська    | 1403  | 1308         | 1339         | 1,7   | 1,7          | 1,9          |
| Луганська         | 3129  | 3105         | 1929         | 3,9   | 3,9          | 2,7          |
| Львівська         | 4563  | 4667         | 4609         | 5,7   | 5,9          | 6,4          |
| Миколаївська      | 1628  | 1540         | 1600         | 2,0   | 2,0          | 2,2          |
| Одеська           | 4083  | 4102         | 4328         | 5,1   | 5,2          | 6,0          |
| Полтавська        | 2375  | 2268         | 2327         | 2,9   | 2,9          | 3,2          |
| Рівненська        | 1575  | 1496         | 1556         | 2,0   | 1,9          | 2,2          |
| Сумська           | 1576  | 1482         | 1551         | 2,0   | 1,9          | 2,2          |
| Тернопільська     | 1393  | 1293         | 1350         | 1,7   | 1,6          | 1,9          |
| Харківська        | 4241  | 4396         | 4558         | 5,3   | 5,6          | 6,4          |
| Херсонська        | 1460  | 1394         | 1450         | 1,8   | 1,8          | 2,0          |
| Хмельницька       | 1767  | 1736         | 1812         | 2,2   | 2,2          | 2,5          |
| Черкаська         | 1824  | 1697         | 1780         | 2,3   | 2,1          | 2,5          |
| Чернівецька       | 1160  | 1114         | 1161         | 1,4   | 1,4          | 1,6          |
| Чернігівська      | 1531  | 1384         | 1435         | 1,9   | 1,8          | 2,0          |
| м.Київ            | 11155   | 12276        | 12768        | 13,8  | 15,6         | 17,8         |
| м.Севастополь     | 727   | 736          | ...          | 0,9   | 0,9          | ...          |



|                   | <b>R</b>                                |              |              |   |              |              |
|-------------------|---|--------------|--------------|---|--------------|--------------|
|                   | Мистецтво, спорт, розваги та відпочинок |              |              |   |              |              |
|                   | млн. грн.                               |              |              | частка регіону у загальному обсязі, відсотків |              |              |
|                   | 2012                                    | 2013         | 2014         | 2012  | 2013         | 2014         |
| <b>Україна</b>    | <b>18283</b>                            | <b>20512</b> | <b>19135</b> | <b>100,0</b>                                  | <b>100,0</b> | <b>100,0</b> |
| Автономна         |   |              |              |   |              |              |
| Республіка Крим   | 728                                     | 731          | ...          | 4,0   | 3,6          | ...          |
| Вінницька         | 355                                     | 326          | 388          | 1,9   | 1,6          | 2,0          |
| Волинська         | 242                                     | 207          | 273          | 1,3   | 1,0          | 1,4          |
| Дніпропетровська  | 844                                     | 736          | 781          | 4,6   | 3,6          | 4,1          |
| Донецька          | 2179                                    | 1782         | 957          | 11,9  | 8,7          | 5,0          |
| Житомирська       | 292                                     | 307          | 286          | 1,6   | 1,5          | 1,5          |
| Закарпатська      | 299                                     | 246          | 260          | 1,6   | 1,2          | 1,4          |
| Запорізька        | 405                                     | 448          | 429          | 2,2   | 2,2          | 2,2          |
| Івано-Франківська | 331                                     | 410          | 390          | 1,8   | 2,0          | 2,0          |
| Київська          | 478                                     | 490          | 490          | 2,6   | 2,4          | 2,6          |
| Кіровоградська    | 229                                     | 233          | 217          | 1,3   | 1,0          | 1,1          |
| Луганська         | 499                                     | 484          | 306          | 2,7   | 2,3          | 1,6          |
| Львівська         | 761                                     | 795          | 822          | 4,2   | 3,8          | 4,3          |
| Миколаївська      | 303                                     | 318          | 341          | 1,7   | 1,6          | 1,8          |
| Одеська           | 760                                     | 825          | 774          | 4,2   | 4,0          | 4,0          |
| Полтавська        | 420                                     | 444          | 406          | 2,3   | 2,2          | 2,1          |
| Рівненська        | 249                                     | 261          | 282          | 1,4   | 1,3          | 1,5          |
| Сумська           | 234                                     | 265          | 318          | 1,3   | 1,3          | 1,7          |
| Тернопільська     | 240                                     | 269          | 265          | 1,3   | 1,3          | 1,4          |
| Харківська        | 848                                     | 1069         | 1053         | 4,6   | 5,2          | 5,5          |
| Херсонська        | 280                                     | 287          | 273          | 1,5   | 1,4          | 1,4          |
| Хмельницька       | 299                                     | 279          | 313          | 1,6   | 1,4          | 1,6          |
| Черкаська         | 280                                     | 366          | 345          | 1,5   | 1,8          | 1,8          |
| Чернівецька       | 235                                     | 210          | 243          | 1,3   | 1,0          | 1,3          |
| Чернігівська      | 249                                     | 302          | 297          | 1,4   | 1,5          | 1,6          |
| м.Київ            | 6008                                    | 8204         | 8626         | 32,9  | 40,0         | 45,1         |
| м.Севастополь     | 236                                     | 218          | ...          | 1,3   | 1,1          | ...          |



|                   | S, T                       |              |              |   |              |              |
|-------------------|----------------------------|--------------|--------------|---|--------------|--------------|
|                   | Надання інших видів послуг |              |              |   |              |              |
|                   | млн. грн.                  |              |              | частка регіону у загальному обсязі, відсотків |              |              |
|                   | 2012                       | 2013         | 2014         | 2012  | 2013         | 2014         |
| <b>Україна</b>    | <b>18855</b>               | <b>20809</b> | <b>20508</b> | <b>100,0</b>                                  | <b>100,0</b> | <b>100,0</b> |
| Автономна         |                            |              |              |   |              |              |
| Республіка Крим   | 694                        | 779          | ...          | 3,7   | 3,7          | ...          |
| Вінницька         | 369                        | 492          | 584          | 2,0   | 2,4          | 2,8          |
| Волинська         | 264                        | 323          | 368          | 1,4   | 1,6          | 1,8          |
| Дніпропетровська  | 1159                       | 1287         | 1667         | 6,1   | 6,2          | 8,1          |
| Донецька          | 1711                       | 1740         | 900          | 9,1   | 8,4          | 4,4          |
| Житомирська       | 293                        | 356          | 408          | 1,5   | 1,7          | 2,0          |
| Закарпатська      | 294                        | 355          | 423          | 1,6   | 1,7          | 2,1          |
| Запорізька        | 590                        | 742          | 861          | 3,1   | 3,6          | 4,2          |
| Івано-Франківська | 279                        | 376          | 444          | 1,5   | 1,8          | 2,2          |
| Київська          | 626                        | 707          | 798          | 3,3   | 3,4          | 3,9          |
| Кіровоградська    | 176                        | 270          | 315          | 0,9   | 1,3          | 1,5          |
| Луганська         | 693                        | 764          | 324          | 3,7   | 3,7          | 1,6          |
| Львівська         | 779                        | 828          | 1005         | 4,1   | 4,0          | 4,9          |
| Миколаївська      | 455                        | 466          | 507          | 2,4   | 2,2          | 2,5          |
| Одеська           | 1107                       | 1192         | 1300         | 5,9   | 5,7          | 6,3          |
| Полтавська        | 448                        | 487          | 592          | 2,4   | 2,3          | 2,9          |
| Рівненська        | 245                        | 319          | 376          | 1,3   | 1,5          | 1,8          |
| Сумська           | 312                        | 342          | 419          | 1,7   | 1,6          | 2,0          |
| Тернопільська     | 200                        | 296          | 339          | 1,1   | 1,4          | 1,7          |
| Харківська        | 1278                       | 1326         | 1709         | 6,8   | 6,4          | 8,3          |
| Херсонська        | 320                        | 337          | 363          | 1,7   | 1,6          | 1,8          |
| Хмельницька       | 268                        | 352          | 423          | 1,4   | 1,7          | 2,1          |
| Черкаська         | 323                        | 387          | 450          | 1,7   | 1,9          | 2,2          |
| Чернівецька       | 263                        | 335          | 344          | 1,4   | 1,6          | 1,7          |
| Чернігівська      | 324                        | 422          | 432          | 1,7   | 2,0          | 2,1          |
| м.Київ            | 5177                       | 5319         | 5157         | 27,4  | 25,6         | 25,1         |
| м.Севастополь     | 208                        | 210          | ...          | 1,1   | 1,0          | ...          |



**ВАЛОВА ДОДАНА ВАРТІСТЬ  
ТА ВАЛОВА ДОДАНА ВАРТІСТЬ  
ЗА ВИДАМИ ЕКОНОМІЧНОЇ ДІЯЛЬНОСТІ ЗА 2012 - 2014 РОКИ**



# ВАЛОВА ДОДАНА ВАРТІСТЬ В ОСНОВНИХ ЦІНАХ

(у фактичних цінах, млн. грн.)

|                   | 2012           | 2013           | 2014           |
|-------------------|----------------|----------------|----------------|
| <b>Україна</b>    | <b>1262157</b> | <b>1336364</b> | <b>1382719</b> |
| Автономна         |                |                |                |
| Республіка Крим   | 39920          | 42082          | ...            |
| Вінницька         | 28995          | 32740          | 39289          |
| Волинська         | 17625          | 18794          | 21762          |
| Дніпропетровська  | 122789         | 128714         | 145778         |
| Донецька          | 141877         | 137450         | 98590          |
| Житомирська       | 21738          | 23322          | 26780          |
| Закарпатська      | 19303          | 19876          | 22331          |
| Запорізька        | 45303          | 45822          | 54290          |
| Івано-Франківська | 27043          | 29977          | 33644          |
| Київська          | 59061          | 60176          | 69176          |
| Кіровоградська    | 19427          | 22448          | 25528          |
| Луганська         | 48012          | 46864          | 26989          |
| Львівська         | 54280          | 57120          | 65499          |
| Миколаївська      | 25457          | 28510          | 31435          |
| Одеська           | 58124          | 62601          | 67358          |
| Полтавська        | 45639          | 50301          | 59473          |
| Рівненська        | 18887          | 19935          | 25799          |
| Сумська           | 22004          | 23971          | 27133          |
| Тернопільська     | 16091          | 16778          | 19991          |
| Харківська        | 71427          | 75274          | 84857          |
| Херсонська        | 17126          | 18924          | 21347          |
| Хмельницька       | 23004          | 23932          | 28773          |
| Черкаська         | 27058          | 29002          | 33135          |
| Чернівецька       | 12051          | 12947          | 14162          |
| Чернігівська      | 21063          | 22082          | 25377          |
| м.Київ            | 249685         | 276252         | 314223         |
| м.Севастополь     | 9168           | 10470          | ...            |



## ЧАСТКА РЕГІОНУ У ВАЛОВІЙ ДОДАНІЙ ВАРТОСТІ УКРАЇНИ

*(у фактичних цінах, відсотків до підсумку)*

|                   | 2012         | 2013         | 2014         |
|-------------------|--------------|--------------|--------------|
| <b>Україна</b>    | <b>100,0</b> | <b>100,0</b> | <b>100,0</b> |
| Автономна         |              |              |              |
| Республіка Крим   | 3,2          | 3,1          | ...          |
| Вінницька         | 2,3          | 2,4          | 2,8          |
| Волинська         | 1,4          | 1,4          | 1,7          |
| Дніпропетровська  | 9,7          | 9,6          | 10,5         |
| Донецька          | 11,2         | 10,3         | 7,1          |
| Житомирська       | 1,7          | 1,7          | 1,9          |
| Закарпатська      | 1,5          | 1,5          | 1,6          |
| Запорізька        | 3,6          | 3,4          | 3,9          |
| Івано-Франківська | 2,1          | 2,2          | 2,4          |
| Київська          | 4,7          | 4,5          | 5,0          |
| Кіровоградська    | 1,5          | 1,7          | 1,8          |
| Луганська         | 3,8          | 3,5          | 2,0          |
| Львівська         | 4,3          | 4,3          | 4,7          |
| Миколаївська      | 2,0          | 2,1          | 2,3          |
| Одеська           | 4,6          | 4,7          | 4,9          |
| Полтавська        | 3,6          | 3,8          | 4,3          |
| Рівненська        | 1,5          | 1,5          | 2,0          |
| Сумська           | 1,7          | 1,8          | 2,0          |
| Тернопільська     | 1,3          | 1,3          | 1,4          |
| Харківська        | 5,7          | 5,6          | 6,1          |
| Херсонська        | 1,4          | 1,4          | 1,5          |
| Хмельницька       | 1,8          | 1,8          | 2,1          |
| Черкаська         | 2,2          | 2,2          | 2,5          |
| Чернівецька       | 1,0          | 1,0          | 1,0          |
| Чернігівська      | 1,7          | 1,7          | 1,8          |
| м.Київ            | 19,8         | 20,7         | 22,7         |
| м.Севастополь     | 0,7          | 0,8          | ...          |



## ВАЛОВА ДОДАНА ВАРТІСТЬ ЗА ВИДАМИ ЕКОНОМІЧНОЇ ДІЯЛЬНОСТІ

(у фактичних цінах)

|                   | А  |               |               |   |              |              |
|-------------------|--|---------------|---------------|---|--------------|--------------|
|                   | Сільське господарство, лісове господарство та рибне господарство |               |               |   |              |              |
|                   | млн. грн.  |               |               | частка регіону у загальному обсязі, відсотків |              |              |
|                   | 2012   | 2013          | 2014          | 2012  | 2013         | 2014         |
| <b>Україна</b>    | <b>113245</b>  | <b>132354</b> | <b>161145</b> | <b>100,0</b>                                  | <b>100,0</b> | <b>100,0</b> |
| Автономна         |  |               |               |   |              |              |
| Республіка Крим   | 3456   | 3612          | ...           | 3,1   | 2,7          | ...          |
| Вінницька         | 6502   | 8453          | 11277         | 5,7   | 6,4          | 7,0          |
| Волинська         | 2917   | 3066          | 3923          | 2,6   | 2,3          | 2,4          |
| Дніпропетровська  | 6037   | 8186          | 9617          | 5,3   | 6,2          | 6,0          |
| Донецька          | 5951   | 6358          | 7460          | 5,3   | 4,8          | 4,6          |
| Житомирська       | 4173   | 4387          | 5497          | 3,7   | 3,3          | 3,4          |
| Закарпатська      | 2746   | 2792          | 3308          | 2,4   | 2,1          | 2,1          |
| Запорізька        | 3840   | 5250          | 6401          | 3,4   | 4,0          | 4,0          |
| Івано-Франківська | 3291   | 3351          | 4288          | 2,9   | 2,5          | 2,7          |
| Київська          | 8002   | 8108          | 10485         | 7,1   | 6,1          | 6,5          |
| Кіровоградська    | 4508   | 6125          | 7591          | 4,0   | 4,6          | 4,7          |
| Луганська         | 3017   | 3236          | 3137          | 2,7   | 2,5          | 1,9          |
| Львівська         | 4859   | 4909          | 6150          | 4,3   | 3,7          | 3,8          |
| Миколаївська      | 4154   | 5611          | 6713          | 3,7   | 4,2          | 4,2          |
| Одеська           | 4333   | 6078          | 7112          | 3,8   | 4,6          | 4,4          |
| Полтавська        | 6477   | 8122          | 9727          | 5,7   | 6,1          | 6,0          |
| Рівненська        | 3221   | 3497          | 4545          | 2,8   | 2,7          | 2,8          |
| Сумська           | 3565   | 4375          | 6002          | 3,1   | 3,3          | 3,7          |
| Тернопільська     | 3896   | 3925          | 5351          | 3,4   | 3,0          | 3,3          |
| Харківська        | 6267   | 7918          | 10120         | 5,5   | 6,0          | 6,3          |
| Херсонська        | 4140   | 5114          | 6721          | 3,7   | 3,9          | 4,2          |
| Хмельницька       | 5085   | 5604          | 7656          | 4,5   | 4,2          | 4,8          |
| Черкаська         | 5909   | 6895          | 8578          | 5,2   | 5,2          | 5,3          |
| Чернівецька       | 2437   | 2516          | 3149          | 2,1   | 1,9          | 2,0          |
| Чернігівська      | 4378   | 4789          | 6292          | 3,9   | 3,6          | 3,9          |
| м.Київ            | 80   | 73            | 45            | 0,1   | 0,1          | 0,0          |
| м.Севастополь     | 4  | 4             | ...           | 0,0   | 0,0          | ...          |



|                   | <b>В</b>                                     |              |              |   |              |              |
|-------------------|--|--------------|--------------|---|--------------|--------------|
|                   | Добувна промисловість і розроблення кар'єрів |              |              |   |              |              |
|                   | млн. грн.                                    |              |              | частка регіону у загальному обсязі, відсотків |              |              |
|                   | 2012   | 2013         | 2014         | 2012  | 2013         | 2014         |
| <b>Україна</b>    | <b>82528</b>                                 | <b>82287</b> | <b>79120</b> | <b>100,0</b>                                  | <b>100,0</b> | <b>100,0</b> |
| Автономна         |  |              |              |   |              |              |
| Республіка Крим   | 723  | 888          | ...          | 0,9   | 1,1          | ...          |
| Вінницька         | 305  | 355          | 473          | 0,4   | 0,4          | 0,6          |
| Волинська         | 122  | 126          | 69           | 0,1   | 0,2          | 0,1          |
| Дніпропетровська  | 29427  | 30045        | 31956        | 35,7  | 36,5         | 40,4         |
| Донецька          | 20310  | 17861        | 10624        | 24,6  | 21,7         | 13,4         |
| Житомирська       | 1552   | 1660         | 1993         | 1,9   | 2,0          | 2,5          |
| Закарпатська      | 75   | 84           | 104          | 0,1   | 0,1          | 0,1          |
| Запорізька        | 1288   | 1365         | 1626         | 1,6   | 1,7          | 2,1          |
| Івано-Франківська | 2431   | 2477         | 2759         | 2,9   | 3,0          | 3,5          |
| Київська          | 233  | 311          | 338          | 0,3   | 0,4          | 0,4          |
| Кіровоградська    | 889  | 970          | 951          | 1,1   | 1,2          | 1,2          |
| Луганська         | 8314   | 6316         | 2068         | 10,1  | 7,7          | 2,6          |
| Львівська         | 1823   | 1937         | 2231         | 2,2   | 2,4          | 2,8          |
| Миколаївська      | 96   | 112          | 172          | 0,1   | 0,1          | 0,2          |
| Одеська           | 28   | 32           | 9            | 0,0   | 0,0          | 0,0          |
| Полтавська        | 8239   | 10678        | 14682        | 10,0  | 13,0         | 18,6         |
| Рівненська        | 392  | 416          | 589          | 0,5   | 0,5          | 0,8          |
| Сумська           | 1903   | 1920         | 1996         | 2,3   | 2,3          | 2,5          |
| Тернопільська     | 177  | 196          | 161          | 0,2   | 0,2          | 0,2          |
| Харківська        | 1906   | 2578         | 4151         | 2,3   | 3,1          | 5,3          |
| Херсонська        | 37   | 56           | 24           | 0,0   | 0,1          | 0,0          |
| Хмельницька       | 145  | 152          | 220          | 0,2   | 0,2          | 0,3          |
| Черкаська         | 193  | 176          | 160          | 0,2   | 0,2          | 0,2          |
| Чернівецька       | 30   | 30           | 34           | 0,0   | 0,0          | 0,0          |
| Чернігівська      | 1740   | 1400         | 1727         | 2,1   | 1,7          | 2,2          |
| м.Київ            | 5  | 6            | 3            | 0,0   | 0,0          | 0,0          |
| м.Севастополь     | 145  | 140          | ...          | 0,2   | 0,2          | ...          |



|                   | С                       |               |               |   |              |              |
|-------------------|-------------------------|---------------|---------------|---|--------------|--------------|
|                   | Переробна промисловість |               |               |   |              |              |
|                   | млн. грн.               |               |               | частка регіону у загальному обсязі, відсотків |              |              |
|                   | 2012                    | 2013          | 2014          | 2012  | 2013         | 2014         |
| <b>Україна</b>    | <b>178442</b>           | <b>169633</b> | <b>194050</b> | <b>100,0</b>                                  | <b>100,0</b> | <b>100,0</b> |
| Автономна         |                         |               |               |   |              |              |
| Республіка Крим   | 3561                    | 3344          | ...           | 2,0   | 2,0          | ...          |
| Вінницька         | 3371                    | 3405          | 5238          | 1,9   | 2,0          | 2,7          |
| Волинська         | 2400                    | 2228          | 2719          | 1,3   | 1,3          | 1,4          |
| Дніпропетровська  | 23020                   | 22817         | 31818         | 12,9  | 13,5         | 16,4         |
| Донецька          | 28160                   | 25799         | 20552         | 15,8  | 15,2         | 10,6         |
| Житомирська       | 2862                    | 2578          | 3465          | 1,6   | 1,5          | 1,8          |
| Закарпатська      | 3507                    | 3076          | 3507          | 2,0   | 1,8          | 1,8          |
| Запорізька        | 14437                   | 12126         | 15524         | 8,1   | 7,1          | 8,0          |
| Івано-Франківська | 3033                    | 2886          | 3377          | 1,7   | 1,7          | 1,7          |
| Київська          | 8151                    | 8042          | 11576         | 4,6   | 4,7          | 6,0          |
| Кіровоградська    | 2914                    | 2984          | 3722          | 1,6   | 1,8          | 1,9          |
| Луганська         | 10802                   | 9797          | 4889          | 6,1   | 5,8          | 2,5          |
| Львівська         | 5991                    | 6168          | 7314          | 3,4   | 3,6          | 3,8          |
| Миколаївська      | 4646                    | 4621          | 4451          | 2,6   | 2,7          | 2,3          |
| Одеська           | 5976                    | 5910          | 6611          | 3,3   | 3,5          | 3,4          |
| Полтавська        | 10655                   | 9404          | 11837         | 6,0   | 5,5          | 6,1          |
| Рівненська        | 2361                    | 2210          | 2770          | 1,3   | 1,3          | 1,4          |
| Сумська           | 3456                    | 3577          | 3795          | 1,9   | 2,1          | 2,0          |
| Тернопільська     | 1689                    | 1658          | 2218          | 0,9   | 1,0          | 1,1          |
| Харківська        | 9937                    | 10358         | 13653         | 5,6   | 6,1          | 7,0          |
| Херсонська        | 2216                    | 2110          | 2290          | 1,2   | 1,3          | 1,3          |
| Хмельницька       | 3127                    | 2664          | 3810          | 1,8   | 1,6          | 2,0          |
| Черкаська         | 5327                    | 5035          | 6869          | 3,0   | 3,0          | 3,5          |
| Чернівецька       | 733                     | 627           | 804           | 0,4   | 0,4          | 0,4          |
| Чернігівська      | 2544                    | 2432          | 3150          | 1,4   | 1,4          | 1,6          |
| м.Київ            | 12597                   | 12543         | 18091         | 7,1   | 7,4          | 9,3          |
| м.Севастополь     | 969                     | 1234          | ...           | 0,5   | 0,7          | ...          |



|                   | <b>D</b>   |              |              |   |              |              |
|-------------------|--|--------------|--------------|---|--------------|--------------|
|                   | Постачання електроенергії, газу, пари та кондиційованого повітря |              |              |   |              |              |
|                   | млн. грн.  |              |              | частка регіону у загальному обсязі, відсотків |              |              |
|                   | 2012   | 2013         | 2014         | 2012  | 2013         | 2014         |
| <b>Україна</b>    | <b>45566</b>   | <b>44220</b> | <b>44836</b> | <b>100,0</b>                                  | <b>100,0</b> | <b>100,0</b> |
| Автономна         |  |              |              |   |              |              |
| Республіка Крим   | 1886   | 1659         | ...          | 4,1   | 3,8          | ...          |
| Вінницька         | 1512   | 1633         | 1662         | 3,3   | 3,7          | 3,7          |
| Волинська         | 312  | 294          | 280          | 0,7   | 0,7          | 0,6          |
| Дніпропетровська  | 4141   | 3989         | 3897         | 9,1   | 9,0          | 8,7          |
| Донецька          | 7351   | 6973         | 5847         | 16,1  | 15,7         | 13,0         |
| Житомирська       | 406  | 535          | 512          | 0,9   | 1,2          | 1,2          |
| Закарпатська      | 241  | 266          | 285          | 0,5   | 0,6          | 0,6          |
| Запорізька        | 3878   | 3765         | 4971         | 8,5   | 8,5          | 11,1         |
| Івано-Франківська | 2606   | 2559         | 2752         | 5,7   | 5,8          | 6,1          |
| Київська          | 2120   | 2494         | 2210         | 4,8   | 5,6          | 4,9          |
| Кіровоградська    | 406  | 436          | 449          | 0,9   | 1,0          | 1,0          |
| Луганська         | 1968   | 2019         | 1582         | 4,3   | 4,6          | 3,5          |
| Львівська         | 1685   | 1772         | 1880         | 3,7   | 4,0          | 4,2          |
| Миколаївська      | 1642   | 1589         | 2147         | 3,6   | 3,6          | 4,8          |
| Одеська           | 1272   | 1041         | 1491         | 2,8   | 2,4          | 3,3          |
| Полтавська        | 1149   | 1118         | 1177         | 2,5   | 2,5          | 2,6          |
| Рівненська        | 2139   | 1892         | 2537         | 4,7   | 4,3          | 5,7          |
| Сумська           | 557  | 579          | 501          | 1,2   | 1,3          | 1,1          |
| Тернопільська     | 262  | 255          | 318          | 0,6   | 0,6          | 0,7          |
| Харківська        | 2951   | 2608         | 2639         | 6,5   | 5,9          | 5,9          |
| Херсонська        | 378  | 385          | 426          | 0,8   | 0,9          | 1,0          |
| Хмельницька       | 1324   | 1253         | 1340         | 2,9   | 2,8          | 3,0          |
| Черкаська         | 944  | 907          | 983          | 2,1   | 2,1          | 2,2          |
| Чернівецька       | 372  | 419          | 400          | 0,8   | 0,9          | 0,9          |
| Чернігівська      | 820  | 799          | 835          | 1,8   | 1,8          | 1,9          |
| м.Київ            | 3055   | 2786         | 3715         | 6,7   | 6,3          | 8,3          |
| м.Севастополь     | 189  | 195          | ...          | 0,4   | 0,4          | ...          |



|                   | Е   |             |             |   |              |              |
|-------------------|---|-------------|-------------|---|--------------|--------------|
|                   | Водопостачання; каналізація, поводження з відходами |             |             |   |              |              |
|                   | млн. грн.   |             |             | частка регіону у загальному обсязі, відсотків |              |              |
|                   | 2012  | 2013        | 2014        | 2012  | 2013         | 2014         |
| <b>Україна</b>    | <b>7029</b>   | <b>6946</b> | <b>7236</b> | <b>100,0</b>                                  | <b>100,0</b> | <b>100,0</b> |
| Автономна         |   |             |             |   |              |              |
| Республіка Крим   | 294   | 297         | ...         | 4,2   | 4,3          | ...          |
| Вінницька         | 128   | 111         | 137         | 1,8   | 1,6          | 1,9          |
| Волинська         | 51  | 52          | 68          | 0,7   | 0,7          | 0,9          |
| Дніпропетровська  | 1329  | 1478        | 1841        | 18,9  | 21,3         | 25,4         |
| Донецька          | 715   | 705         | 446         | 10,2  | 10,1         | 6,2          |
| Житомирська       | 115   | 121         | 175         | 1,6   | 1,7          | 2,4          |
| Закарпатська      | 50  | 53          | 70          | 0,7   | 0,8          | 1,0          |
| Запорізька        | 279   | 283         | 289         | 4,0   | 4,1          | 4,0          |
| Івано-Франківська | 108   | 102         | 121         | 1,5   | 1,6          | 1,7          |
| Київська          | 232   | 302         | 304         | 3,3   | 4,3          | 4,2          |
| Кіровоградська    | 104   | 105         | 117         | 1,5   | 1,5          | 1,6          |
| Луганська         | 556   | 585         | 255         | 7,9   | 8,5          | 3,5          |
| Львівська         | 236   | 281         | 285         | 3,4   | 4,0          | 3,9          |
| Миколаївська      | 124   | 117         | 207         | 1,8   | 1,7          | 2,9          |
| Одеська           | 334   | 245         | 437         | 4,8   | 3,5          | 6,0          |
| Полтавська        | 115   | 123         | 164         | 1,6   | 1,8          | 2,3          |
| Рівненська        | 65  | 73          | 101         | 0,9   | 1,1          | 1,4          |
| Сумська           | 113   | 90          | 116         | 1,6   | 1,3          | 1,6          |
| Тернопільська     | 59  | 57          | 73          | 0,8   | 0,8          | 1,0          |
| Харківська        | 457   | 467         | 555         | 6,5   | 6,7          | 7,7          |
| Херсонська        | 117   | 119         | 149         | 1,7   | 1,7          | 2,1          |
| Хмельницька       | 76  | 84          | 119         | 1,1   | 1,2          | 1,6          |
| Черкаська         | 107   | 114         | 154         | 1,5   | 1,6          | 2,1          |
| Чернівецька       | 51  | 45          | 76          | 0,7   | 0,6          | 1,1          |
| Чернігівська      | 127   | 111         | 158         | 1,8   | 1,6          | 2,2          |
| м.Київ            | 977   | 750         | 819         | 13,9  | 10,8         | 11,3         |
| м.Севастополь     | 110   | 76          | ...         | 1,6   | 1,1          | ...          |



|                   | F            |              |              |   |              |              |
|-------------------|--------------|--------------|--------------|---|--------------|--------------|
|                   | Будівництво  |              |              |   |              |              |
|                   | млн. грн.    |              |              | частка регіону у загальному обсязі, відсотків |              |              |
|                   | 2012         | 2013         | 2014         | 2012  | 2013         | 2014         |
| <b>Україна</b>    | <b>40500</b> | <b>38450</b> | <b>36876</b> | <b>100,0</b>                                  | <b>100,0</b> | <b>100,0</b> |
| Автономна         |              |              |              |   |              |              |
| Республіка Крим   | 1121         | 1183         | ...          | 2,8   | 3,1          | ...          |
| Вінницька         | 794          | 720          | 671          | 2,0   | 1,9          | 1,8          |
| Волинська         | 465          | 444          | 508          | 1,1   | 1,1          | 1,4          |
| Дніпропетровська  | 2347         | 2441         | 2285         | 5,8   | 6,3          | 6,2          |
| Донецька          | 5133         | 4146         | 2494         | 12,7  | 10,8         | 6,8          |
| Житомирська       | 459          | 385          | 362          | 1,1   | 1,0          | 1,0          |
| Закарпатська      | 488          | 535          | 545          | 1,2   | 1,4          | 1,5          |
| Запорізька        | 719          | 634          | 693          | 1,8   | 1,6          | 1,9          |
| Івано-Франківська | 1704         | 2259         | 2843         | 4,2   | 5,9          | 7,7          |
| Київська          | 2198         | 2444         | 2325         | 5,4   | 6,4          | 6,3          |
| Кіровоградська    | 326          | 294          | 240          | 0,8   | 0,8          | 0,6          |
| Луганська         | 915          | 825          | 405          | 2,3   | 2,1          | 1,1          |
| Львівська         | 1531         | 1466         | 1806         | 3,8   | 3,8          | 4,9          |
| Миколаївська      | 528          | 404          | 433          | 1,3   | 1,0          | 1,2          |
| Одеська           | 2473         | 2816         | 2718         | 6,1   | 7,3          | 7,4          |
| Полтавська        | 1055         | 1034         | 1281         | 2,6   | 2,7          | 3,5          |
| Рівненська        | 602          | 483          | 549          | 1,5   | 1,3          | 1,5          |
| Сумська           | 351          | 343          | 326          | 0,9   | 0,9          | 0,9          |
| Тернопільська     | 377          | 353          | 396          | 0,9   | 0,9          | 1,1          |
| Харківська        | 2267         | 2024         | 1894         | 5,6   | 5,3          | 5,1          |
| Херсонська        | 233          | 266          | 238          | 0,6   | 0,7          | 0,5          |
| Хмельницька       | 466          | 531          | 548          | 1,1   | 1,4          | 1,5          |
| Черкаська         | 492          | 602          | 520          | 1,2   | 1,6          | 1,4          |
| Чернівецька       | 549          | 507          | 456          | 1,4   | 1,3          | 1,2          |
| Чернігівська      | 295          | 263          | 397          | 0,7   | 0,7          | 1,1          |
| м.Київ            | 12282        | 10683        | 11943        | 30,3  | 27,8         | 32,4         |
| м.Севастополь     | 330          | 365          | ...          | 0,8   | 0,9          | ...          |



|                   | <b>G</b>   |               |               |   |              |              |
|-------------------|--|---------------|---------------|---|--------------|--------------|
|                   | Оптова та роздрібна торгівля; ремонт автотранспортних засобів і мотоциклів |               |               |   |              |              |
|                   | млн. грн.  |               |               | частка регіону у загальному обсязі, відсотків |              |              |
|                   | 2012   | 2013          | 2014          | 2012  | 2013         | 2014         |
| <b>Україна</b>    | <b>210232</b>  | <b>222789</b> | <b>233702</b> | <b>100,0</b>                                  | <b>100,0</b> | <b>100,0</b> |
| Автономна         |  |               |               |   |              |              |
| Республіка Крим   | 7598   | 8593          | ...           | 3,6   | 3,9          | ...          |
| Вінницька         | 3127   | 3384          | 3727          | 1,5   | 1,5          | 1,6          |
| Волинська         | 2692   | 3035          | 4125          | 1,3   | 1,4          | 1,8          |
| Дніпропетровська  | 15863  | 16661         | 18132         | 7,5   | 7,5          | 7,8          |
| Донецька          | 23042  | 23047         | 11635         | 11,0  | 10,3         | 5,0          |
| Житомирська       | 2304   | 2497          | 2823          | 1,1   | 1,1          | 1,2          |
| Закарпатська      | 3352   | 3153          | 3955          | 1,6   | 1,4          | 1,7          |
| Запорізька        | 5259   | 5492          | 6550          | 2,5   | 2,5          | 2,8          |
| Івано-Франківська | 3697   | 4465          | 5164          | 1,7   | 2,0          | 2,2          |
| Київська          | 10966  | 12604         | 14146         | 5,2   | 5,7          | 6,1          |
| Кіровоградська    | 2226   | 2662          | 2842          | 1,1   | 1,2          | 1,2          |
| Луганська         | 5046   | 4953          | 2220          | 2,4   | 2,2          | 0,9          |
| Львівська         | 9632   | 9527          | 11850         | 4,6   | 4,3          | 5,1          |
| Миколаївська      | 3295   | 3678          | 4375          | 1,6   | 1,6          | 1,8          |
| Одеська           | 8644   | 9620          | 9916          | 4,1   | 4,3          | 4,2          |
| Полтавська        | 3666   | 4075          | 4254          | 1,7   | 1,8          | 1,8          |
| Рівненська        | 2099   | 2273          | 5048          | 1,0   | 1,0          | 2,2          |
| Сумська           | 3300   | 3504          | 3626          | 1,6   | 1,6          | 1,6          |
| Тернопільська     | 1975   | 2123          | 2427          | 0,9   | 1,0          | 1,0          |
| Харківська        | 10943  | 10559         | 10819         | 5,2   | 4,7          | 4,6          |
| Херсонська        | 2077   | 2202          | 2383          | 1,0   | 1,0          | 1,0          |
| Хмельницька       | 2290   | 2439          | 3261          | 1,1   | 1,1          | 1,4          |
| Черкаська         | 3455   | 3521          | 3736          | 1,6   | 1,6          | 1,6          |
| Чернівецька       | 1468   | 1578          | 1668          | 0,7   | 0,7          | 0,7          |
| Чернігівська      | 2310   | 2445          | 2708          | 1,1   | 1,1          | 1,2          |
| м.Київ            | 68035  | 72593         | 92312         | 32,4  | 32,6         | 39,5         |
| м.Севастополь     | 1871   | 2106          | ...           | 0,9   | 0,9          | ...          |



|                   | <b>Н</b>  |               |               |   |              |              |
|-------------------|---|---------------|---------------|---|--------------|--------------|
|                   | Транспорт, складське господарство, поштова та кур'єрська діяльність |               |               |   |              |              |
|                   | млн. грн.   |               |               | частка регіону у загальному обсязі, відсотків |              |              |
|                   | 2012  | 2013          | 2014          | 2012  | 2013         | 2014         |
| <b>Україна</b>    | <b>103869</b>   | <b>110085</b> | <b>100889</b> | <b>100,0</b>                                  | <b>100,0</b> | <b>100,0</b> |
| Автономна         |   |               |               |   |              |              |
| Республіка Крим   | 4327  | 4544          | ...           | 4,2   | 4,1          | ...          |
| Вінницька         | 1555  | 1820          | 1878          | 1,5   | 1,6          | 1,9          |
| Волинська         | 1624  | 1615          | 1555          | 1,6   | 1,5          | 1,5          |
| Дніпропетровська  | 8514  | 8920          | 7605          | 8,2   | 8,1          | 7,5          |
| Донецька          | 14169   | 14240         | 11688         | 13,6  | 12,9         | 11,6         |
| Житомирська       | 1181  | 1287          | 1296          | 1,1   | 1,2          | 1,3          |
| Закарпатська      | 1499  | 1670          | 1716          | 1,5   | 1,5          | 1,7          |
| Запорізька        | 2217  | 2169          | 2078          | 2,1   | 2,0          | 2,1          |
| Івано-Франківська | 1498  | 1559          | 1593          | 1,4   | 1,4          | 1,6          |
| Київська          | 9245  | 6720          | 6727          | 8,9   | 6,1          | 6,7          |
| Кіровоградська    | 1974  | 2118          | 2248          | 1,9   | 1,9          | 2,2          |
| Луганська         | 3047  | 3614          | 1943          | 2,9   | 3,3          | 1,9          |
| Львівська         | 5017  | 5377          | 5438          | 4,8   | 4,9          | 5,4          |
| Миколаївська      | 2827  | 3033          | 2817          | 2,7   | 2,8          | 2,8          |
| Одеська           | 11230   | 11703         | 11347         | 10,8  | 10,6         | 11,2         |
| Полтавська        | 3857  | 3895          | 3572          | 3,7   | 3,5          | 3,5          |
| Рівненська        | 1339  | 1513          | 1527          | 1,3   | 1,4          | 1,5          |
| Сумська           | 1532  | 1503          | 1613          | 1,5   | 1,4          | 1,6          |
| Тернопільська     | 1446  | 1230          | 1603          | 1,4   | 1,1          | 1,6          |
| Харківська        | 6038  | 6238          | 5988          | 5,8   | 5,7          | 5,9          |
| Херсонська        | 1125  | 1155          | 1101          | 1,1   | 1,0          | 1,1          |
| Хмельницька       | 1537  | 1299          | 1428          | 1,5   | 1,2          | 1,4          |
| Черкаська         | 1984  | 2073          | 1813          | 1,9   | 1,9          | 1,9          |
| Чернівецька       | 716   | 820           | 871           | 0,7   | 0,7          | 0,9          |
| Чернігівська      | 1223  | 1293          | 1055          | 1,2   | 1,2          | 1,0          |
| м.Київ            | 12465   | 17619         | 20389         | 12,0  | 16,0         | 20,2         |
| м.Севастополь     | 683   | 1058          | ...           | 0,7   | 1,0          | ...          |



|                   | <b>I</b>  |              |             |   |              |              |
|-------------------|---|--------------|-------------|---|--------------|--------------|
|                   | Тимчасове розміщування й організація харчування |              |             |   |              |              |
|                   | млн. грн.                                       |              |             | частка регіону у загальному обсязі, відсотків |              |              |
|                   | 2012  | 2013         | 2014        | 2012  | 2013         | 2014         |
| <b>Україна</b>    | <b>11459</b>                                    | <b>11540</b> | <b>9927</b> | <b>100,0</b>                                  | <b>100,0</b> | <b>100,0</b> |
| Автономна         |   |              |             |   |              |              |
| Республіка Крим   | 1096  | 1122         | ...         | 9,6   | 9,7          | ...          |
| Вінницька         | 290   | 288          | 353         | 2,5   | 2,5          | 3,6          |
| Волинська         | 140   | 148          | 170         | 1,2   | 1,3          | 1,7          |
| Дніпропетровська  | 638   | 638          | 720         | 5,6   | 5,5          | 7,3          |
| Донецька          | 848   | 799          | 325         | 7,4   | 6,9          | 3,3          |
| Житомирська       | 127   | 126          | 152         | 1,1   | 1,1          | 1,5          |
| Закарпатська      | 240   | 239          | 291         | 2,1   | 2,1          | 2,9          |
| Запорізька        | 396   | 378          | 410         | 3,4   | 3,3          | 4,1          |
| Івано-Франківська | 282   | 308          | 389         | 2,5   | 2,7          | 3,9          |
| Київська          | 728   | 709          | 476         | 6,3   | 6,1          | 4,8          |
| Кіровоградська    | 77  | 78           | 92          | 0,7   | 0,7          | 0,9          |
| Луганська         | 304   | 346          | 137         | 2,6   | 3,0          | 1,4          |
| Львівська         | 667   | 672          | 751         | 5,8   | 5,8          | 7,6          |
| Миколаївська      | 206   | 203          | 223         | 1,8   | 1,8          | 2,2          |
| Одеська           | 790   | 709          | 818         | 6,9   | 6,1          | 8,2          |
| Полтавська        | 218   | 220          | 246         | 1,9   | 1,9          | 2,5          |
| Рівненська        | 190   | 206          | 198         | 1,7   | 1,8          | 2,0          |
| Сумська           | 112   | 114          | 107         | 1,0   | 1,0          | 1,1          |
| Тернопільська     | 170   | 173          | 163         | 1,5   | 1,5          | 1,6          |
| Харківська        | 564   | 552          | 543         | 4,9   | 4,8          | 5,5          |
| Херсонська        | 202   | 180          | 200         | 1,8   | 1,6          | 2,0          |
| Хмельницька       | 140   | 137          | 161         | 1,2   | 1,2          | 1,6          |
| Черкаська         | 133   | 131          | 157         | 1,2   | 1,1          | 1,6          |
| Чернівецька       | 111   | 119          | 138         | 1,0   | 1,0          | 1,4          |
| Чернігівська      | 109   | 122          | 136         | 0,9   | 1,1          | 1,4          |
| м.Київ            | 2440  | 2555         | 2571        | 21,3  | 22,1         | 25,9         |
| м.Севастополь     | 241   | 268          | ...         | 2,1   | 2,3          | ...          |



|                   | <b>І</b>                      |              |              |   |              |              |
|-------------------|-------------------------------|--------------|--------------|---|--------------|--------------|
|                   | Інформація та телекомунікації |              |              |   |              |              |
|                   | млн. грн.                     |              |              | частка регіону у загальному обсязі, відсотків |              |              |
|                   | 2012                          | 2013         | 2014         | 2012  | 2013         | 2014         |
| <b>Україна</b>    | <b>44187</b>                  | <b>49247</b> | <b>52724</b> | <b>100,0</b>                                  | <b>100,0</b> | <b>100,0</b> |
| Автономна         |                               |              |              |   |              |              |
| Республіка Крим   | 642                           | 676          | ...          | 1,5   | 1,4          | ...          |
| Вінницька         | 470                           | 574          | 850          | 1,1   | 1,2          | 1,6          |
| Волинська         | 169                           | 192          | 217          | 0,4   | 0,4          | 0,4          |
| Дніпропетровська  | 2873                          | 2514         | 2659         | 6,5   | 5,1          | 5,0          |
| Донецька          | 1234                          | 1431         | 1095         | 2,8   | 2,9          | 2,1          |
| Житомирська       | 391                           | 352          | 489          | 0,9   | 0,7          | 0,9          |
| Закарпатська      | 158                           | 207          | 208          | 0,4   | 0,4          | 0,4          |
| Запорізька        | 546                           | 625          | 768          | 1,2   | 1,3          | 1,5          |
| Івано-Франківська | 179                           | 316          | 321          | 0,4   | 0,6          | 0,6          |
| Київська          | 588                           | 889          | 930          | 1,3   | 1,8          | 1,8          |
| Кіровоградська    | 155                           | 178          | 216          | 0,3   | 0,3          | 0,4          |
| Луганська         | 401                           | 474          | 374          | 0,9   | 1,0          | 0,7          |
| Львівська         | 2730                          | 3046         | 3126         | 6,2   | 6,2          | 5,9          |
| Миколаївська      | 280                           | 355          | 429          | 0,6   | 0,7          | 0,8          |
| Одеська           | 1860                          | 2143         | 2216         | 4,2   | 4,4          | 4,2          |
| Полтавська        | 344                           | 403          | 419          | 0,8   | 0,8          | 0,8          |
| Рівненська        | 187                           | 202          | 242          | 0,4   | 0,4          | 0,5          |
| Сумська           | 198                           | 197          | 281          | 0,4   | 0,4          | 0,5          |
| Тернопільська     | 229                           | 239          | 294          | 0,5   | 0,5          | 0,6          |
| Харківська        | 2420                          | 2735         | 3263         | 5,5   | 5,6          | 6,2          |
| Херсонська        | 202                           | 213          | 265          | 0,5   | 0,4          | 0,5          |
| Хмельницька       | 191                           | 192          | 250          | 0,4   | 0,4          | 0,5          |
| Черкаська         | 254                           | 296          | 370          | 0,6   | 0,6          | 0,7          |
| Чернівецька       | 160                           | 185          | 233          | 0,4   | 0,4          | 0,4          |
| Чернігівська      | 241                           | 274          | 356          | 0,5   | 0,5          | 0,7          |
| м.Київ            | 26919                         | 30140        | 32853        | 60,9  | 61,2         | 62,3         |
| м.Севастополь     | 166                           | 199          | ...          | 0,4   | 0,4          | ...          |



|                   | <b>К</b>                         |              |              |   |              |              |
|-------------------|----------------------------------|--------------|--------------|---|--------------|--------------|
|                   | Фінансова та страхова діяльність |              |              |   |              |              |
|                   | млн. грн.                        |              |              | частка регіону у загальному обсязі, відсотків |              |              |
|                   | 2012                             | 2013         | 2014         | 2012  | 2013         | 2014         |
| <b>Україна</b>    | <b>62336</b>                     | <b>67531</b> | <b>70601</b> | <b>100,0</b>                                  | <b>100,0</b> | <b>100,0</b> |
| Автономна         |                                  |              |              |   |              |              |
| Республіка Крим   | 983                              | 989          | ...          | 1,6   | 1,5          | ...          |
| Вінницька         | 523                              | 695          | 713          | 0,8   | 1,0          | 1,0          |
| Волинська         | 671                              | 707          | 721          | 1,1   | 1,0          | 1,0          |
| Дніпропетровська  | 3915                             | 4917         | 5084         | 6,3   | 7,3          | 7,2          |
| Донецька          | 4834                             | 4673         | 3879         | 7,8   | 6,9          | 5,5          |
| Житомирська       | 464                              | 641          | 639          | 0,7   | 0,9          | 0,9          |
| Закарпатська      | 415                              | 474          | 517          | 0,7   | 0,7          | 0,7          |
| Запорізька        | 1194                             | 1389         | 1520         | 1,9   | 2,1          | 2,2          |
| Івано-Франківська | 592                              | 729          | 769          | 0,9   | 1,1          | 1,1          |
| Київська          | 927                              | 870          | 938          | 1,5   | 1,3          | 1,3          |
| Кіровоградська    | 364                              | 383          | 374          | 0,6   | 0,6          | 0,5          |
| Луганська         | 1101                             | 1188         | 1005         | 1,8   | 1,8          | 1,4          |
| Львівська         | 1837                             | 2138         | 2458         | 2,9   | 3,2          | 3,5          |
| Миколаївська      | 565                              | 569          | 550          | 0,9   | 0,8          | 0,8          |
| Одеська           | 2389                             | 2130         | 2190         | 3,8   | 3,2          | 3,1          |
| Полтавська        | 1070                             | 1081         | 1106         | 1,7   | 1,6          | 1,6          |
| Рівненська        | 432                              | 534          | 530          | 0,7   | 0,8          | 0,8          |
| Сумська           | 471                              | 641          | 655          | 0,8   | 0,9          | 0,9          |
| Тернопільська     | 424                              | 494          | 498          | 0,7   | 0,7          | 0,7          |
| Харківська        | 3194                             | 3340         | 3326         | 5,1   | 4,9          | 4,7          |
| Херсонська        | 436                              | 467          | 467          | 0,7   | 0,7          | 0,7          |
| Хмельницька       | 510                              | 602          | 597          | 0,8   | 0,9          | 0,8          |
| Черкаська         | 538                              | 695          | 762          | 0,9   | 1,0          | 1,1          |
| Чернівецька       | 317                              | 370          | 402          | 0,5   | 0,5          | 0,6          |
| Чернігівська      | 452                              | 578          | 601          | 0,7   | 0,9          | 0,8          |
| м.Київ            | 33420                            | 35927        | 40300        | 53,6  | 53,2         | 57,1         |
| м.Севастополь     | 298                              | 310          | ...          | 0,5   | 0,5          | ...          |



|                   | L                           |              |              |   |              |              |
|-------------------|-----------------------------|--------------|--------------|---|--------------|--------------|
|                   | Операції з нерухомим майном |              |              |   |              |              |
|                   | млн. грн.                   |              |              | частка регіону у загальному обсязі, відсотків |              |              |
|                   | 2012                        | 2013         | 2014         | 2012  | 2013         | 2014         |
| <b>Україна</b>    | <b>86973</b>                | <b>99100</b> | <b>99144</b> | <b>100,0</b>                                  | <b>100,0</b> | <b>100,0</b> |
| Автономна         |                             |              |              |   |              |              |
| Республіка Крим   | 2767                        | 3065         | ...          | 3,2   | 3,1          | ...          |
| Вінницька         | 2457                        | 2897         | 3099         | 2,8   | 2,9          | 3,1          |
| Волинська         | 1429                        | 1860         | 2023         | 1,7   | 1,9          | 2,0          |
| Дніпропетровська  | 6545                        | 7081         | 8301         | 7,5   | 7,1          | 8,4          |
| Донецька          | 8806                        | 9609         | 6887         | 10,1  | 9,7          | 6,9          |
| Житомирська       | 1675                        | 2100         | 2127         | 1,9   | 2,1          | 2,1          |
| Закарпатська      | 1553                        | 1833         | 2012         | 1,8   | 1,9          | 2,0          |
| Запорізька        | 2556                        | 2972         | 3186         | 2,9   | 3,0          | 3,2          |
| Івано-Франківська | 1721                        | 2113         | 2270         | 2,0   | 2,1          | 2,4          |
| Київська          | 4337                        | 4847         | 6105         | 5,0   | 4,9          | 6,2          |
| Кіровоградська    | 1252                        | 1469         | 1538         | 1,4   | 1,5          | 1,6          |
| Луганська         | 3207                        | 3471         | 2623         | 3,7   | 3,5          | 2,6          |
| Львівська         | 4376                        | 5060         | 5761         | 5,0   | 5,1          | 5,8          |
| Миколаївська      | 1453                        | 1811         | 1953         | 1,7   | 1,8          | 2,1          |
| Одеська           | 4915                        | 5280         | 6030         | 5,7   | 5,3          | 6,1          |
| Полтавська        | 2176                        | 2536         | 3094         | 2,5   | 2,6          | 3,1          |
| Рівненська        | 1364                        | 1659         | 1791         | 1,6   | 1,7          | 1,8          |
| Сумська           | 1531                        | 1729         | 2145         | 1,8   | 1,7          | 2,2          |
| Тернопільська     | 1322                        | 1606         | 1716         | 1,5   | 1,6          | 1,7          |
| Харківська        | 5789                        | 6221         | 6770         | 6,7   | 6,3          | 6,8          |
| Херсонська        | 1329                        | 1614         | 1705         | 1,5   | 1,6          | 1,7          |
| Хмельницька       | 1853                        | 2237         | 2355         | 2,1   | 2,3          | 2,4          |
| Черкаська         | 2025                        | 2367         | 2597         | 2,3   | 2,4          | 2,6          |
| Чернівецька       | 1140                        | 1414         | 1493         | 1,3   | 1,4          | 1,5          |
| Чернігівська      | 1579                        | 1871         | 1930         | 1,8   | 1,9          | 1,9          |
| м.Київ            | 17112                       | 19615        | 19633        | 19,7  | 19,8         | 19,8         |
| м.Севастополь     | 704                         | 763          | ...          | 0,8   | 0,8          | ...          |



Продовження

|                   | <b>М</b>                                   |              |              |   |              |              |
|-------------------|--|--------------|--------------|---|--------------|--------------|
|                   | Професійна, наукова та технічна діяльність |              |              |   |              |              |
|                   | млн. грн.                                  |              |              | частка регіону у загальному обсязі, відсотків |              |              |
|                   | 2012                                       | 2013         | 2014         | 2012  | 2013         | 2014         |
| <b>Україна</b>    | <b>43020</b>                               | <b>48704</b> | <b>47139</b> | <b>100,0</b>                                  | <b>100,0</b> | <b>100,0</b> |
| Автономна         |  |              |              |   |              |              |
| Республіка Крим   | 753  | 704          | ...          | 1,8   | 1,4          | ...          |
| Вінницька         | 384  | 376          | 399          | 0,9   | 0,8          | 0,8          |
| Волинська         | 537  | 513          | 497          | 1,3   | 1,1          | 1,0          |
| Дніпропетровська  | 2646                                       | 2397         | 3067         | 6,2   | 4,9          | 6,5          |
| Донецька          | 2710                                       | 2261         | 1614         | 6,3   | 4,6          | 3,4          |
| Житомирська       | 274  | 219          | 248          | 0,6   | 0,5          | 0,5          |
| Закарпатська      | 226  | 219          | 234          | 0,5   | 0,4          | 0,5          |
| Запорізька        | 1205                                       | 1025         | 1025         | 2,8   | 2,1          | 2,2          |
| Івано-Франківська | 305  | 859          | 790          | 0,7   | 1,8          | 1,7          |
| Київська          | 1864                                       | 1613         | 1615         | 4,3   | 3,3          | 3,4          |
| Кіровоградська    | 176  | 168          | 205          | 0,4   | 0,3          | 0,4          |
| Луганська         | 761  | 709          | 366          | 1,8   | 1,5          | 0,8          |
| Львівська         | 1096                                       | 1142         | 1502         | 2,5   | 2,3          | 3,2          |
| Миколаївська      | 599  | 746          | 782          | 1,4   | 1,5          | 1,7          |
| Одеська           | 1822                                       | 1749         | 2179         | 4,2   | 3,6          | 4,6          |
| Полтавська        | 570  | 772          | 617          | 1,3   | 1,6          | 1,3          |
| Рівненська        | 167  | 158          | 185          | 0,4   | 0,3          | 0,4          |
| Сумська           | 297  | 277          | 281          | 0,7   | 0,6          | 0,6          |
| Тернопільська     | 137  | 153          | 149          | 0,3   | 0,3          | 0,3          |
| Харківська        | 3580                                       | 3393         | 3760         | 8,3   | 7,0          | 8,0          |
| Херсонська        | 238  | 229          | 242          | 0,6   | 0,5          | 0,5          |
| Хмельницька       | 178  | 201          | 218          | 0,4   | 0,4          | 0,5          |
| Черкаська         | 351  | 414          | 452          | 0,8   | 0,9          | 1,0          |
| Чернівецька       | 145  | 149          | 171          | 0,3   | 0,3          | 0,4          |
| Чернігівська      | 252  | 256          | 288          | 0,6   | 0,5          | 0,6          |
| м.Київ            | 21446                                      | 27714        | 26253        | 49,9  | 56,9         | 55,7         |
| м.Севастополь     | 301  | 288          | ...          | 0,7   | 0,6          | ...          |



|                   | N  |              |              |   |              |              |
|-------------------|--|--------------|--------------|---|--------------|--------------|
|                   | Діяльність у сфері адміністративного та допоміжного обслуговування |              |              |   |              |              |
|                   | млн. грн.  |              |              | частка регіону у загальному обсязі, відсотків |              |              |
|                   | 2012   | 2013         | 2014         | 2012  | 2013         | 2014         |
| <b>Україна</b>    | <b>16870</b>   | <b>18575</b> | <b>18061</b> | <b>100,0</b>                                  | <b>100,0</b> | <b>100,0</b> |
| Автономна         |  |              |              |   |              |              |
| Республіка Крим   | 580  | 587          | ...          | 3,4   | 3,2          | ...          |
| Вінницька         | 207  | 211          | 246          | 1,2   | 1,1          | 1,4          |
| Волинська         | 147  | 130          | 127          | 0,9   | 0,7          | 0,7          |
| Дніпропетровська  | 1623   | 1747         | 1940         | 9,6   | 9,4          | 10,7         |
| Донецька          | 1738   | 1783         | 930          | 10,3  | 9,6          | 5,1          |
| Житомирська       | 166  | 177          | 224          | 1,0   | 0,9          | 1,2          |
| Закарпатська      | 122  | 122          | 147          | 0,7   | 0,7          | 0,8          |
| Запорізька        | 347  | 409          | 420          | 2,1   | 2,2          | 2,3          |
| Івано-Франківська | 269  | 314          | 252          | 1,6   | 1,7          | 1,5          |
| Київська          | 846  | 848          | 912          | 5,0   | 4,6          | 5,0          |
| Кіровоградська    | 167  | 178          | 193          | 1,0   | 1,0          | 1,1          |
| Луганська         | 402  | 419          | 97           | 2,4   | 2,3          | 0,5          |
| Львівська         | 747  | 734          | 1089         | 4,4   | 3,9          | 6,0          |
| Миколаївська      | 208  | 275          | 249          | 1,2   | 1,5          | 1,4          |
| Одеська           | 804  | 883          | 1102         | 4,8   | 4,7          | 6,1          |
| Полтавська        | 331  | 449          | 383          | 2,0   | 2,4          | 2,1          |
| Рівненська        | 127  | 129          | 121          | 0,7   | 0,7          | 0,7          |
| Сумська           | 215  | 183          | 218          | 1,3   | 1,0          | 1,2          |
| Тернопільська     | 145  | 171          | 154          | 0,9   | 0,9          | 0,9          |
| Харківська        | 1162   | 1287         | 1143         | 6,9   | 6,9          | 6,3          |
| Херсонська        | 147  | 159          | 185          | 0,9   | 0,9          | 1,0          |
| Хмельницька       | 139  | 152          | 210          | 0,8   | 0,8          | 1,2          |
| Черкаська         | 301  | 265          | 271          | 1,8   | 1,4          | 1,6          |
| Чернівецька       | 118  | 230          | 150          | 0,7   | 1,2          | 0,8          |
| Чернігівська      | 149  | 179          | 176          | 0,9   | 1,0          | 1,0          |
| м.Київ            | 5508   | 6281         | 7122         | 32,6  | 33,8         | 39,4         |
| м.Севастополь     | 155  | 273          | ...          | 0,9   | 1,5          | ...          |



|                   | <b>О</b><br>Державне управління й оборона; обов'язкове соціальне страхування |              |              |   |              |              |
|-------------------|--|--------------|--------------|---|--------------|--------------|
|                   | млн. грн.  |              |              | частка регіону у загальному обсязі, відсотків |              |              |
|                   | 2012   | 2013         | 2014         | 2012  | 2013         | 2014         |
| <b>Україна</b>    | <b>64323</b>   | <b>73194</b> | <b>78731</b> | <b>100,0</b>                                  | <b>100,0</b> | <b>100,0</b> |
| Автономна         |  |              |              |   |              |              |
| Республіка Крим   | 3403   | 3640         | ...          | 5,3   | 5,0          | ...          |
| Вінницька         | 2553   | 2845         | 3382         | 4,0   | 3,9          | 4,4          |
| Волинська         | 1157   | 1410         | 1686         | 1,8   | 1,9          | 2,1          |
| Дніпропетровська  | 3437   | 4089         | 5286         | 5,4   | 5,6          | 6,7          |
| Донецька          | 4052   | 4693         | 4272         | 6,3   | 6,4          | 5,4          |
| Житомирська       | 2188   | 2604         | 3122         | 3,4   | 3,6          | 4,0          |
| Закарпатська      | 1347   | 1641         | 1799         | 2,1   | 2,2          | 2,3          |
| Запорізька        | 2001   | 2401         | 3021         | 3,1   | 3,3          | 3,8          |
| Івано-Франківська | 1891   | 1902         | 2027         | 2,9   | 2,6          | 2,6          |
| Київська          | 3565   | 3994         | 4579         | 5,5   | 5,5          | 5,8          |
| Кіровоградська    | 1348   | 1587         | 1985         | 2,1   | 2,2          | 2,5          |
| Луганська         | 2466   | 2788         | 2200         | 3,8   | 3,8          | 2,8          |
| Львівська         | 3583   | 3932         | 4756         | 5,6   | 5,4          | 6,0          |
| Миколаївська      | 1625   | 1971         | 2442         | 2,5   | 2,7          | 3,2          |
| Одеська           | 3547   | 4164         | 4859         | 5,5   | 5,7          | 6,2          |
| Полтавська        | 1790   | 2222         | 2609         | 2,8   | 3,0          | 3,3          |
| Рівненська        | 1255   | 1499         | 1760         | 2,0   | 2,0          | 2,2          |
| Сумська           | 1432   | 1761         | 2157         | 2,2   | 2,4          | 2,7          |
| Тернопільська     | 1113   | 1247         | 1361         | 1,7   | 1,7          | 1,7          |
| Харківська        | 3212   | 3691         | 5023         | 5,0   | 5,0          | 6,4          |
| Херсонська        | 1201   | 1475         | 1792         | 1,9   | 2,0          | 2,3          |
| Хмельницька       | 1730   | 2131         | 2422         | 2,7   | 2,9          | 3,1          |
| Черкаська         | 1425   | 1730         | 1906         | 2,2   | 2,4          | 2,4          |
| Чернівецька       | 1352   | 1397         | 1501         | 2,1   | 1,9          | 1,9          |
| Чернігівська      | 1883   | 2147         | 2456         | 2,9   | 2,9          | 3,1          |
| м.Київ            | 8599   | 8904         | 10328        | 13,4  | 12,2         | 13,1         |
| м.Севастополь     | 1168   | 1329         | ...          | 1,8   | 1,8          | ...          |



|                   | Р            |              |              |   |              |              |
|-------------------|--------------|--------------|--------------|---|--------------|--------------|
|                   | Освіта       |              |              |   |              |              |
|                   | млн. грн.    |              |              | частка регіону у загальному обсязі, відсотків |              |              |
|                   | 2012         | 2013         | 2014         | 2012  | 2013         | 2014         |
| <b>Україна</b>    | <b>75161</b> | <b>81745</b> | <b>76068</b> | <b>100,0</b>                                  | <b>100,0</b> | <b>100,0</b> |
| Автономна         |              |              |              |   |              |              |
| Республіка Крим   | 2308         | 2666         | ...          | 3,1   | 3,3          | ...          |
| Вінницька         | 2461         | 2716         | 2805         | 3,3   | 3,3          | 3,7          |
| Волинська         | 1575         | 1778         | 1816         | 2,1   | 2,2          | 2,4          |
| Дніпропетровська  | 4861         | 5544         | 6027         | 6,5   | 6,8          | 7,9          |
| Донецька          | 5443         | 6004         | 4326         | 7,2   | 7,3          | 5,7          |
| Житомирська       | 1834         | 2055         | 2034         | 2,4   | 2,5          | 2,7          |
| Закарпатська      | 1727         | 1932         | 1983         | 2,3   | 2,4          | 2,6          |
| Запорізька        | 2456         | 2722         | 2844         | 3,3   | 3,3          | 3,7          |
| Івано-Франківська | 1847         | 2065         | 2149         | 2,5   | 2,5          | 2,8          |
| Київська          | 2418         | 2679         | 2783         | 3,2   | 3,3          | 3,7          |
| Кіровоградська    | 1343         | 1472         | 1522         | 1,8   | 1,8          | 2,0          |
| Луганська         | 2867         | 3192         | 2020         | 3,8   | 3,9          | 2,7          |
| Львівська         | 4530         | 4880         | 4930         | 6,0   | 6,0          | 6,5          |
| Миколаївська      | 1690         | 1870         | 1894         | 2,2   | 2,3          | 2,5          |
| Одеська           | 4032         | 4260         | 4449         | 5,4   | 5,2          | 5,8          |
| Полтавська        | 1894         | 2090         | 2190         | 2,5   | 2,6          | 2,9          |
| Рівненська        | 1570         | 1767         | 1820         | 2,1   | 2,2          | 2,4          |
| Сумська           | 1622         | 1800         | 1854         | 2,2   | 2,2          | 2,4          |
| Тернопільська     | 1449         | 1634         | 1834         | 1,9   | 2,0          | 2,4          |
| Харківська        | 6761         | 6984         | 6694         | 9,0   | 8,5          | 8,8          |
| Херсонська        | 1670         | 1797         | 1770         | 2,2   | 2,2          | 2,3          |
| Хмельницька       | 2654         | 2659         | 2511         | 3,5   | 3,2          | 3,3          |
| Черкаська         | 2039         | 2133         | 2115         | 2,7   | 2,6          | 2,8          |
| Чернівецька       | 1263         | 1424         | 1442         | 1,7   | 1,7          | 1,9          |
| Чернігівська      | 1543         | 1681         | 1634         | 2,1   | 2,1          | 2,1          |
| м.Київ            | 10222        | 10848        | 10622        | 13,6  | 13,3         | 14,0         |
| м.Севастополь     | 1082         | 1093         | ...          | 1,4   | 1,3          | ...          |



|                   | Q   |              |              |   |              |              |
|-------------------|---|--------------|--------------|---|--------------|--------------|
|                   | Охорона здоров'я та надання соціальної допомоги |              |              |   |              |              |
|                   | млн. грн.                                       |              |              | частка регіону у загальному обсязі, відсотків |              |              |
|                   | 2012  | 2013         | 2014         | 2012  | 2013         | 2014         |
| <b>Україна</b>    | <b>53217</b>                                    | <b>52190</b> | <b>46250</b> | <b>100,0</b>                                  | <b>100,0</b> | <b>100,0</b> |
| Автономна         |   |              |              |   |              |              |
| Республіка Крим   | 3525  | 3477         | ...          | 6,6   | 6,7          | ...          |
| Вінницька         | 1875  | 1689         | 1739         | 3,5   | 3,2          | 3,8          |
| Волинська         | 879   | 823          | 826          | 1,7   | 1,6          | 1,8          |
| Дніпропетровська  | 4310  | 3894         | 3932         | 8,1   | 7,5          | 8,5          |
| Донецька          | 5036  | 4653         | 3246         | 9,5   | 8,9          | 7,0          |
| Житомирська       | 1191  | 1148         | 1153         | 2,2   | 2,2          | 2,5          |
| Закарпатська      | 1183  | 1174         | 1191         | 2,2   | 2,2          | 2,6          |
| Запорізька        | 2046  | 2012         | 2079         | 3,8   | 3,9          | 4,5          |
| Івано-Франківська | 1198  | 1186         | 1223         | 2,2   | 2,3          | 2,6          |
| Київська          | 1931  | 1873         | 1867         | 3,6   | 3,6          | 4,0          |
| Кіровоградська    | 939   | 889          | 878          | 1,8   | 1,7          | 1,9          |
| Луганська         | 2077  | 2069         | 1235         | 3,9   | 4,0          | 2,7          |
| Львівська         | 2968  | 2977         | 2938         | 5,6   | 5,7          | 6,4          |
| Миколаївська      | 1045  | 1009         | 1030         | 2,0   | 1,9          | 2,2          |
| Одеська           | 2494  | 2485         | 2522         | 4,7   | 4,8          | 5,5          |
| Полтавська        | 1490  | 1446         | 1445         | 2,8   | 2,8          | 3,1          |
| Рівненська        | 1058  | 1031         | 1046         | 2,0   | 2,0          | 2,3          |
| Сумська           | 995   | 958          | 955          | 1,9   | 1,8          | 2,1          |
| Тернопільська     | 947   | 888          | 883          | 1,8   | 1,7          | 1,9          |
| Харківська        | 2618  | 2683         | 2675         | 4,9   | 5,1          | 5,8          |
| Херсонська        | 987   | 946          | 959          | 1,9   | 1,8          | 2,1          |
| Хмельницька       | 1197  | 1163         | 1178         | 2,2   | 2,2          | 2,4          |
| Черкаська         | 1182  | 1126         | 1149         | 2,2   | 2,2          | 2,5          |
| Чернівецька       | 771   | 749          | 790          | 1,4   | 1,4          | 1,7          |
| Чернігівська      | 1051  | 954          | 995          | 2,0   | 1,8          | 2,1          |
| м.Київ            | 7766  | 8422         | 8316         | 14,6  | 16,1         | 18,0         |
| м.Севастополь     | 458   | 466          | ...          | 0,9   | 0,9          | ...          |



|                   | R                                       |              |              |   |              |              |
|-------------------|---|--------------|--------------|---|--------------|--------------|
|                   | Мистецтво, спорт, розваги та відпочинок |              |              |   |              |              |
|                   | млн. грн.                               |              |              | частка регіону у загальному обсязі, відсотків |              |              |
|                   | 2012                                    | 2013         | 2014         | 2012  | 2013         | 2014         |
| <b>Україна</b>    | <b>10296</b>                            | <b>13344</b> | <b>12339</b> | <b>100,0</b>                                  | <b>100,0</b> | <b>100,0</b> |
| Автономна         |   |              |              |   |              |              |
| Республіка Крим   | 420                                     | 481          | ...          | 4,1   | 3,6          | ...          |
| Вінницька         | 224                                     | 235          | 253          | 2,2   | 1,8          | 2,0          |
| Волинська         | 154                                     | 149          | 181          | 1,5   | 1,1          | 1,5          |
| Дніпропетровська  | 476                                     | 480          | 488          | 4,6   | 3,6          | 3,9          |
| Донецька          | 1174                                    | 1166         | 657          | 11,4  | 8,7          | 5,3          |
| Житомирська       | 176                                     | 211          | 195          | 1,7   | 1,6          | 1,6          |
| Закарпатська      | 181                                     | 170          | 175          | 1,8   | 1,3          | 1,4          |
| Запорізька        | 234                                     | 296          | 295          | 2,3   | 2,2          | 2,4          |
| Івано-Франківська | 207                                     | 279          | 267          | 2,0   | 2,1          | 2,2          |
| Київська          | 279                                     | 336          | 323          | 2,7   | 2,5          | 2,6          |
| Кіровоградська    | 142                                     | 166          | 150          | 1,4   | 1,2          | 1,2          |
| Луганська         | 292                                     | 330          | 207          | 2,8   | 2,5          | 1,7          |
| Львівська         | 438                                     | 525          | 538          | 4,2   | 3,9          | 4,4          |
| Миколаївська      | 175                                     | 209          | 223          | 1,7   | 1,6          | 1,8          |
| Одеська           | 442                                     | 552          | 497          | 4,3   | 4,1          | 4,0          |
| Полтавська        | 250                                     | 300          | 271          | 2,4   | 2,2          | 2,2          |
| Рівненська        | 152                                     | 178          | 188          | 1,5   | 1,3          | 1,5          |
| Сумська           | 145                                     | 184          | 213          | 1,4   | 1,4          | 1,7          |
| Тернопільська     | 143                                     | 181          | 173          | 1,4   | 1,4          | 1,4          |
| Харківська        | 462                                     | 656          | 649          | 4,5   | 4,9          | 5,3          |
| Херсонська        | 173                                     | 203          | 185          | 1,7   | 1,5          | 1,5          |
| Хмельницька       | 181                                     | 193          | 208          | 1,8   | 1,5          | 1,7          |
| Черкаська         | 173                                     | 249          | 230          | 1,7   | 1,9          | 1,9          |
| Чернівецька       | 147                                     | 148          | 160          | 1,4   | 1,1          | 1,3          |
| Чернігівська      | 152                                     | 207          | 194          | 1,5   | 1,6          | 1,6          |
| м.Київ            | 3155                                    | 5101         | 5419         | 30,6  | 38,2         | 43,9         |
| м.Севастополь     | 149                                     | 159          | ...          | 1,4   | 1,2          | ...          |



|                   | S, T                       |              |              |   |              |              |
|-------------------|----------------------------|--------------|--------------|---|--------------|--------------|
|                   | Надання інших видів послуг |              |              |   |              |              |
|                   | млн. грн.                  |              |              | частка регіону у загальному обсязі, відсотків |              |              |
|                   | 2012                       | 2013         | 2014         | 2012  | 2013         | 2014         |
| <b>Україна</b>    | <b>12904</b>               | <b>14430</b> | <b>13881</b> | <b>100,0</b>                                  | <b>100,0</b> | <b>100,0</b> |
| Автономна         |                            |              |              |   |              |              |
| Республіка Крим   | 477                        | 555          | ...          | 3,7   | 3,8          | ...          |
| Вінницька         | 257                        | 333          | 387          | 2,0   | 2,3          | 2,8          |
| Волинська         | 184                        | 224          | 251          | 1,4   | 1,6          | 1,8          |
| Дніпропетровська  | 787                        | 876          | 1123         | 6,1   | 6,1          | 8,1          |
| Донецька          | 1171                       | 1249         | 613          | 9,1   | 8,7          | 4,4          |
| Житомирська       | 200                        | 239          | 274          | 1,6   | 1,7          | 2,0          |
| Закарпатська      | 193                        | 236          | 284          | 1,5   | 1,6          | 2,0          |
| Запорізька        | 405                        | 509          | 590          | 3,1   | 3,5          | 4,3          |
| Івано-Франківська | 184                        | 248          | 290          | 1,4   | 1,7          | 2,1          |
| Київська          | 431                        | 493          | 537          | 3,3   | 3,4          | 3,9          |
| Кіровоградська    | 117                        | 186          | 215          | 0,9   | 1,3          | 1,5          |
| Луганська         | 469                        | 533          | 226          | 3,6   | 3,7          | 1,6          |
| Львівська         | 534                        | 577          | 696          | 4,1   | 4,0          | 5,0          |
| Миколаївська      | 299                        | 327          | 345          | 2,3   | 2,3          | 2,5          |
| Одеська           | 739                        | 801          | 855          | 5,7   | 5,6          | 6,2          |
| Полтавська        | 293                        | 333          | 399          | 2,3   | 2,3          | 2,9          |
| Рівненська        | 167                        | 215          | 252          | 1,3   | 1,5          | 1,8          |
| Сумська           | 209                        | 236          | 292          | 1,6   | 1,6          | 2,1          |
| Тернопільська     | 131                        | 195          | 219          | 1,0   | 1,3          | 1,6          |
| Харківська        | 899                        | 982          | 1192         | 7,0   | 6,8          | 8,6          |
| Херсонська        | 218                        | 234          | 245          | 1,7   | 1,6          | 1,8          |
| Хмельницька       | 181                        | 239          | 281          | 1,4   | 1,7          | 2,0          |
| Черкаська         | 226                        | 273          | 313          | 1,9   | 1,9          | 2,2          |
| Чернівецька       | 171                        | 220          | 224          | 1,3   | 1,5          | 1,6          |
| Чернігівська      | 215                        | 281          | 289          | 1,7   | 1,9          | 2,1          |
| м.Київ            | 3602                       | 3692         | 3489         | 27,9  | 25,6         | 25,1         |
| м.Севастополь     | 145                        | 144          | ...          | 1,1   | 1,0          | ...          |



**СТРУКТУРА ВИПУСКУ  
ЗА ВИДАМИ ЕКОНОМІЧНОЇ ДІЯЛЬНОСТІ  
ЗА 2012 РІК**



**СТРУКТУРА ВИПУСКУ ЗА ВИДАМИ ЕКОНОМІЧНОЇ ДІЯЛЬНОСТІ ЗА 2012 РІК**

*(у фактичних цінах, відсотків до підсумку)*

|                   | Всього       | <b>А</b><br>Сільське<br>господарство,<br>лісове<br>господарство<br>та рибне<br>господарство | <b>В</b><br>Добувна<br>промисловість<br>і розроблення<br>кар'єрів | <b>С</b><br>Переробна<br>промисловість | <b>Д</b><br>Постачання<br>електроенергії,<br>газу, пари та<br>кондиційованого<br>повітря | <b>Е</b><br>Водопостачання;<br>каналізація,<br>поводження з<br>відходами |
|-------------------|--------------|---|---|--|--|--|
| <b>Україна</b>    | <b>100,0</b> | <b>8,5</b>  | <b>4,9</b>  | <b>30,8</b>                            | <b>4,6</b>   | <b>0,8</b>   |
| Автономна         |              |   |   |  |  |  |
| Республіка Крим   | 100,0        | 9,3   | 1,5   | 20,3                                   | 6,7  | 1,0  |
| Вінницька         | 100,0        | 23,4  | 0,8   | 25,3                                   | 7,0  | 0,6  |
| Волинська         | 100,0        | 17,6  | 0,5   | 27,9                                   | 2,2  | 0,5  |
| Дніпропетровська  | 100,0        | 4,1   | 16,4  | 41,0                                   | 4,0  | 1,5  |
| Донецька          | 100,0        | 3,2   | 9,4   | 43,7                                   | 5,8  | 0,7  |
| Житомирська       | 100,0        | 20,3  | 5,6   | 27,6                                   | 2,4  | 0,7  |
| Закарпатська      | 100,0        | 12,4  | 0,3   | 34,2                                   | 1,6  | 0,4  |
| Запорізька        | 100,0        | 6,7   | 1,9   | 52,0                                   | 9,5  | 0,8  |
| Івано-Франківська | 100,0        | 10,9  | 6,9   | 22,9                                   | 12,1   | 0,5  |
| Київська          | 100,0        | 13,4  | 0,3   | 27,0                                   | 4,4  | 0,6  |
| Кіровоградська    | 100,0        | 21,9  | 3,3   | 31,2                                   | 2,6  | 0,7  |
| Луганська         | 100,0        | 5,4   | 11,4  | 46,6                                   | 4,7  | 1,5  |
| Львівська         | 100,0        | 8,6   | 2,6   | 24,4                                   | 4,2  | 0,6  |
| Миколаївська      | 100,0        | 13,5  | 0,3   | 35,1                                   | 8,1  | 0,6  |
| Одеська           | 100,0        | 7,4   | 0,0   | 22,0                                   | 3,1  | 0,8  |
| Полтавська        | 100,0        | 12,8  | 11,1  | 45,6                                   | 2,6  | 0,3  |
| Рівненська        | 100,0        | 16,5  | 1,5   | 25,9                                   | 13,7   | 0,5  |
| Сумська           | 100,0        | 18,0  | 6,2   | 31,5                                   | 3,2  | 0,7  |
| Тернопільська     | 100,0        | 26,6  | 0,8   | 22,3                                   | 2,1  | 0,5  |
| Харківська        | 100,0        | 8,3   | 1,9   | 30,3                                   | 5,8  | 0,9  |
| Херсонська        | 100,0        | 24,1  | 0,2   | 25,1                                   | 3,2  | 0,9  |
| Хмельницька       | 100,0        | 24,2  | 0,5   | 25,9                                   | 7,4  | 0,4  |
| Черкаська         | 100,0        | 21,5  | 0,5   | 39,1                                   | 3,9  | 0,5  |
| Чернівецька       | 100,0        | 21,3  | 0,2   | 12,8                                   | 4,0  | 0,5  |
| Чернігівська      | 100,0        | 22,9  | 6,3   | 24,1                                   | 5,3  | 0,8  |
| м.Київ            | 100,0        | 0,0   | 0,0   | 13,7                                   | 1,8  | 0,5  |
| м.Севастополь     | 100,0        | 0,0   | 1,3   | 21,5                                   | 3,1  | 1,7  |



|                              | <b>F</b><br>Будівництво | <b>G</b><br>Оптова та роздрібна<br>торгівля; ремонт<br>автотранспортних<br>засобів і мотоциклів | <b>H</b><br>Транспорт, складське<br>господарство, поштова<br>та кур'єрська діяльність | <b>I</b><br>Тимчасове<br>розміщування й<br>організація<br>харчування | <b>J</b><br>Інформація та<br>телекомунікації |
|------------------------------|-------------------------|---|---|--|--|
| <b>Україна</b>               | <b>5,9</b>              | <b>12,6</b>   | <b>7,1</b>  | <b>0,8</b>   | <b>2,9</b>                                   |
| Автономна<br>Республіка Крим | 5,8                     | 15,1  | 10,0  | 2,7  | 1,5  |
| Вінницька                    | 4,8                     | 8,3   | 4,6   | 1,0  | 1,3  |
| Волинська                    | 5,0                     | 12,2  | 8,2   | 0,7  | 0,8  |
| Дніпропетровська             | 3,0                     | 9,4   | 5,4   | 0,4  | 1,7  |
| Донецька                     | 5,6                     | 10,2  | 7,4   | 0,4  | 0,6  |
| Житомирська                  | 4,0                     | 8,9   | 5,1   | 0,6  | 1,6  |
| Закарпатська                 | 4,6                     | 13,6  | 7,3   | 1,2  | 0,8  |
| Запорізька                   | 2,3                     | 7,6   | 3,5   | 0,7  | 0,8  |
| Івано-Франківська            | 10,9                    | 10,4  | 5,0   | 1,0  | 0,6  |
| Київська                     | 6,7                     | 14,7  | 13,5  | 1,1  | 0,8  |
| Кіровоградська               | 3,2                     | 8,9   | 8,8   | 0,4  | 0,7  |
| Луганська                    | 2,8                     | 6,9   | 4,7   | 0,5  | 0,6  |
| Львівська                    | 5,2                     | 15,2  | 8,7   | 1,2  | 4,4  |
| Миколаївська                 | 3,9                     | 10,0  | 8,9   | 0,7  | 0,9  |
| Одеська                      | 8,7                     | 12,1  | 17,1  | 1,2  | 2,9  |
| Полтавська                   | 3,5                     | 5,2   | 6,0   | 0,4  | 0,6  |
| Рівненська                   | 5,7                     | 8,4   | 6,1   | 1,0  | 0,8  |
| Сумська                      | 2,8                     | 11,7  | 5,7   | 0,5  | 0,8  |
| Тернопільська                | 4,3                     | 10,3  | 7,8   | 1,0  | 1,2  |
| Харківська                   | 5,6                     | 11,7  | 7,2   | 0,7  | 2,9  |
| Херсонська                   | 2,6                     | 10,9  | 6,6   | 1,1  | 1,1  |
| Хмельницька                  | 3,6                     | 8,2   | 5,6   | 0,6  | 0,7  |
| Черкаська                    | 2,8                     | 8,5   | 5,8   | 0,4  | 0,7  |
| Чернівецька                  | 10,0                    | 11,7  | 5,8   | 1,1  | 1,3  |
| Чернігівська                 | 2,5                     | 9,4   | 5,3   | 0,5  | 1,0  |
| м.Київ                       | 11,0                    | 23,3  | 5,5   | 0,9  | 9,9  |
| м.Севастополь                | 7,4                     | 18,0  | 6,7   | 3,1  | 1,8  |



|                   | <b>К</b><br>Фінансова та<br>страхова<br>діяльність | <b>Л</b><br>Операції з<br>нерухомим<br>майном | <b>М</b><br>Професійна,<br>наукова та<br>технічна діяльність | <b>Н</b><br>Діяльність у сфері<br>адміністративного та<br>допоміжного<br>обслуговування | <b>О</b><br>Державне управління<br>й оборона;<br>обов'язкове соціальне<br>страхування |
|-------------------|--|---|--|---|---|
| <b>Україна</b>    | <b>3,2</b>   | <b>4,0</b>                                    | <b>2,8</b>   | <b>1,1</b>  | <b>2,8</b>  |
| Автономна         |  |   |  |   |   |
| Республіка Крим   | 1,8  | 4,4   | 1,6  | 1,3   | 5,2   |
| Вінницька         | 1,2  | 5,0   | 1,1  | 0,6   | 5,3   |
| Волинська         | 2,5  | 4,9   | 2,7  | 0,7   | 4,0   |
| Дніпропетровська  | 1,9  | 2,7   | 1,5  | 0,9   | 1,5   |
| Донецька          | 1,8  | 3,1   | 1,3  | 0,9   | 1,4   |
| Житомирська       | 1,5  | 4,7   | 1,0  | 0,6   | 5,5   |
| Закарпатська      | 1,6  | 5,0   | 1,0  | 0,5   | 4,5   |
| Запорізька        | 1,4  | 2,8   | 1,6  | 0,5   | 2,1   |
| Івано-Франківська | 1,4  | 3,8   | 0,8  | 0,8   | 4,3   |
| Київська          | 1,0  | 4,4   | 2,5  | 1,1   | 3,5   |
| Кіровоградська    | 1,2  | 3,6   | 0,7  | 0,7   | 4,1   |
| Луганська         | 1,3  | 3,3   | 1,1  | 0,6   | 2,5   |
| Львівська         | 2,4  | 5,1   | 1,7  | 1,2   | 4,3   |
| Миколаївська      | 1,4  | 3,2   | 1,6  | 0,6   | 3,6   |
| Одеська           | 2,8  | 5,4   | 2,7  | 1,1   | 3,7   |
| Полтавська        | 1,3  | 2,5   | 0,8  | 0,5   | 2,0   |
| Рівненська        | 1,5  | 4,3   | 0,7  | 0,5   | 3,8   |
| Сумська           | 1,4  | 4,0   | 0,9  | 0,8   | 3,7   |
| Тернопільська     | 1,8  | 5,1   | 0,7  | 0,8   | 4,2   |
| Харківська        | 2,9  | 5,0   | 3,8  | 1,3   | 2,6   |
| Херсонська        | 1,8  | 4,8   | 1,1  | 0,7   | 4,3   |
| Хмельницька       | 1,5  | 4,9   | 0,7  | 0,5   | 4,3   |
| Черкаська         | 1,1  | 3,8   | 0,9  | 0,8   | 2,6   |
| Чернівецька       | 2,0  | 6,5   | 1,1  | 0,9   | 7,7   |
| Чернігівська      | 1,5  | 4,6   | 1,0  | 0,6   | 5,4   |
| м.Київ            | 9,7  | 4,6   | 8,4  | 2,2   | 1,9   |
| м.Севастополь     | 2,6  | 5,2   | 3,0  | 1,5   | 9,1   |



Продовження

|                   | <b>Р</b><br>Освіта | <b>Q</b><br>Охорона здоров'я та<br>надання соціальної<br>допомоги | <b>R</b><br>Мистецтво, спорт,<br>розваги та відпочинок | <b>S, T</b><br>Надання інших<br>видів послуг |
|-------------------|--------------------|---|--|--|
| <b>Україна</b>    | <b>3,4</b>         | <b>2,6</b>  | <b>0,6</b>   | <b>0,6</b>                                   |
| Автономна         |                    |   |  |  |
| Республіка Крим   | 3,8                | 6,4   | 0,8  | 0,8  |
| Вінницька         | 4,8                | 3,9   | 0,5  | 0,5  |
| Волинська         | 5,2                | 3,2   | 0,6  | 0,6  |
| Дніпропетровська  | 2,1                | 1,9   | 0,3  | 0,3  |
| Донецька          | 1,8                | 1,8   | 0,5  | 0,4  |
| Житомирська       | 5,2                | 3,5   | 0,6  | 0,6  |
| Закарпатська      | 5,5                | 4,1   | 0,7  | 0,7  |
| Запорізька        | 2,7                | 2,4   | 0,3  | 0,4  |
| Івано-Франківська | 3,9                | 2,9   | 0,5  | 0,4  |
| Київська          | 2,3                | 2,0   | 0,3  | 0,4  |
| Кіровоградська    | 4,1                | 3,0   | 0,5  | 0,4  |
| Луганська         | 2,9                | 2,3   | 0,4  | 0,5  |
| Львівська         | 5,3                | 3,7   | 0,6  | 0,6  |
| Миколаївська      | 3,9                | 2,5   | 0,5  | 0,7  |
| Одеська           | 4,5                | 3,1   | 0,6  | 0,8  |
| Полтавська        | 2,2                | 1,9   | 0,3  | 0,4  |
| Рівненська        | 4,7                | 3,4   | 0,5  | 0,5  |
| Сумська           | 4,2                | 2,9   | 0,4  | 0,6  |
| Тернопільська     | 5,7                | 3,7   | 0,6  | 0,5  |
| Харківська        | 5,5                | 2,4   | 0,5  | 0,7  |
| Херсонська        | 6,2                | 3,8   | 0,7  | 0,8  |
| Хмельницька       | 6,8                | 3,2   | 0,5  | 0,5  |
| Черкаська         | 3,8                | 2,5   | 0,4  | 0,4  |
| Чернівецька       | 6,7                | 4,5   | 0,9  | 1,0  |
| Чернігівська      | 4,4                | 3,2   | 0,5  | 0,7  |
| м.Київ            | 2,6                | 2,0   | 1,1  | 0,9  |
| м.Севастополь     | 7,9                | 3,8   | 1,2  | 1,1  |



**СТРУКТУРА ВИПУСКУ  
ЗА ВИДАМИ ЕКОНОМІЧНОЇ ДІЯЛЬНОСТІ  
ЗА 2013 РІК**



**СТРУКТУРА ВИПУСКУ ЗА ВИДАМИ ЕКОНОМІЧНОЇ ДІЯЛЬНОСТІ ЗА 2013 РІК**

*(у фактичних цінах, відсотків до підсумку)*

|                   | Всього       | <b>А</b><br>Сільське<br>господарство,<br>лісове<br>господарство та<br>рибне<br>господарство | <b>В</b><br>Добувна<br>промисловість<br>і розроблення<br>кар'єрів | <b>С</b><br>Переробна<br>промисловість | <b>Д</b><br>Постачання<br>електроенергії,<br>газу, пари та<br>кондиційованого<br>повітря | <b>Е</b><br>Водопостачання;<br>каналізація,<br>поводження з<br>відходами |
|-------------------|--------------|---|---|--|--|--|
| <b>Україна</b>    | <b>100,0</b> | <b>9,9</b>  | <b>4,9</b>  | <b>28,3</b>                            | <b>4,4</b>   | <b>0,7</b>   |
| Автономна         |              |   |   |  |  |  |
| Республіка Крим   | 100,0        | 9,5   | 1,9   | 18,2                                   | 6,0  | 1,0  |
| Вінницька         | 100,0        | 27,6  | 0,8   | 23,9                                   | 7,0  | 0,4  |
| Волинська         | 100,0        | 17,8  | 0,5   | 27,4                                   | 2,0  | 0,4  |
| Дніпропетровська  | 100,0        | 5,6   | 17,3  | 37,9                                   | 3,8  | 1,6  |
| Донецька          | 100,0        | 3,7   | 9,4   | 41,0                                   | 6,0  | 0,6  |
| Житомирська       | 100,0        | 20,7  | 5,8   | 26,1                                   | 3,0  | 0,7  |
| Закарпатська      | 100,0        | 12,7  | 0,3   | 31,5                                   | 1,8  | 0,4  |
| Запорізька        | 100,0        | 9,2   | 2,0   | 48,6                                   | 9,2  | 0,8  |
| Івано-Франківська | 100,0        | 10,4  | 6,4   | 19,4                                   | 11,3   | 0,4  |
| Київська          | 100,0        | 13,4  | 0,4   | 27,1                                   | 5,2  | 0,7  |
| Кіровоградська    | 100,0        | 26,4  | 3,3   | 29,2                                   | 2,4  | 0,6  |
| Луганська         | 100,0        | 6,2   | 10,0  | 43,3                                   | 5,4  | 1,6  |
| Львівська         | 100,0        | 8,5   | 2,7   | 24,1                                   | 4,4  | 0,7  |
| Миколаївська      | 100,0        | 17,4  | 0,3   | 31,4                                   | 7,5  | 0,5  |
| Одеська           | 100,0        | 10,0  | 0,0   | 19,8                                   | 2,4  | 0,5  |
| Полтавська        | 100,0        | 16,2  | 14,4  | 37,1                                   | 2,6  | 0,4  |
| Рівненська        | 100,0        | 18,4  | 1,6   | 22,8                                   | 12,4   | 0,5  |
| Сумська           | 100,0        | 20,9  | 5,6   | 31,2                                   | 3,0  | 0,5  |
| Тернопільська     | 100,0        | 26,6  | 0,9   | 21,6                                   | 2,1  | 0,5  |
| Харківська        | 100,0        | 10,4  | 2,6   | 29,1                                   | 5,0  | 0,8  |
| Херсонська        | 100,0        | 27,2  | 0,2   | 24,3                                   | 3,0  | 0,8  |
| Хмельницька       | 100,0        | 26,2  | 0,5   | 24,4                                   | 6,9  | 0,4  |
| Черкаська         | 100,0        | 24,5  | 0,4   | 35,3                                   | 3,6  | 0,5  |
| Чернівецька       | 100,0        | 21,2  | 0,2   | 12,1                                   | 4,3  | 0,5  |
| Чернігівська      | 100,0        | 24,6  | 5,1   | 22,7                                   | 5,0  | 0,6  |
| м.Київ            | 100,0        | 0,0   | 0,0   | 13,0                                   | 1,5  | 0,3  |
| м.Севастополь     | 100,0        | 0,0   | 1,2   | 20,7                                   | 3,0  | 1,1  |



|                   | <b>F</b><br>Будівництво | <b>G</b><br>Оптова та<br>роздрібна торгівля;<br>ремонт<br>автотранспортних<br>засобів і<br>мотоциклів | <b>H</b><br>Транспорт, складське<br>господарство,<br>поштова та кур'єрська<br>діяльність | <b>I</b><br>Тимчасове<br>розміщування й<br>організація<br>харчування | <b>J</b><br>Інформація та<br>телекомунікації |
|-------------------|-------------------------|---|--|--|--|
| <b>Україна</b>    | <b>5,5</b>              | <b>12,8</b>   | <b>7,2</b>   | <b>0,8</b>   | <b>3,1</b>                                   |
| Автономна         |                         |   |  |  |  |
| Республіка Крим   | 6,0                     | 16,3  | 10,2   | 2,6  | 1,5  |
| Вінницька         | 3,9                     | 7,8   | 4,8  | 0,9  | 1,4  |
| Волинська         | 4,5                     | 12,7  | 7,6  | 0,8  | 0,9  |
| Дніпропетровська  | 3,0                     | 9,5   | 5,5  | 0,4  | 1,5  |
| Донецька          | 4,8                     | 10,8  | 8,1  | 0,5  | 0,8  |
| Житомирська       | 3,1                     | 8,9   | 5,2  | 0,6  | 1,2  |
| Закарпатська      | 4,9                     | 12,7  | 7,9  | 1,2  | 0,9  |
| Запорізька        | 2,0                     | 7,8   | 3,4  | 0,6  | 0,9  |
| Івано-Франківська | 13,5                    | 11,0  | 4,7  | 1,0  | 0,9  |
| Київська          | 7,5                     | 16,4  | 9,3  | 1,0  | 1,2  |
| Кіровоградська    | 2,5                     | 9,0   | 8,2  | 0,3  | 0,7  |
| Луганська         | 2,7                     | 6,9   | 5,9  | 0,6  | 0,7  |
| Львівська         | 4,9                     | 13,4  | 9,0  | 1,2  | 4,8  |
| Миколаївська      | 2,8                     | 10,3  | 8,9  | 0,7  | 1,1  |
| Одеська           | 9,4                     | 12,6  | 16,8   | 1,1  | 3,1  |
| Полтавська        | 3,4                     | 5,6   | 6,0  | 0,4  | 0,6  |
| Рівненська        | 4,6                     | 8,8   | 6,9  | 1,0  | 0,9  |
| Сумська           | 2,5                     | 11,0  | 5,1  | 0,4  | 0,7  |
| Тернопільська     | 4,0                     | 10,2  | 6,5  | 0,9  | 1,3  |
| Харківська        | 4,9                     | 10,9  | 7,2  | 0,7  | 3,1  |
| Херсонська        | 2,7                     | 10,1  | 5,9  | 0,9  | 1,0  |
| Хмельницька       | 3,9                     | 8,1   | 4,6  | 0,5  | 0,7  |
| Черкаська         | 3,3                     | 8,2   | 5,7  | 0,4  | 0,8  |
| Чернівецька       | 8,8                     | 11,6  | 6,2  | 1,0  | 1,4  |
| Чернігівська      | 2,2                     | 9,4   | 5,3  | 0,5  | 1,2  |
| м.Київ            | 9,0                     | 22,9  | 6,9  | 0,9  | 10,3   |
| м.Севастополь     | 7,7                     | 17,5  | 9,3  | 3,1  | 1,9  |



|                   | <b>К</b><br>Фінансова та<br>страхова<br>діяльність | <b>Л</b><br>Операції з<br>нерухомим<br>майном | <b>М</b><br>Професійна,<br>наукова та технічна<br>діяльність | <b>Н</b><br>Діяльність у сфері<br>адміністративного та<br>допоміжного<br>обслуговування | <b>О</b><br>Державне управління<br>й оборона; обов'язкове<br>соціальне страхування |
|-------------------|--|---|--|---|--|
| <b>Україна</b>    | <b>3,3</b>   | <b>4,4</b>                                    | <b>3,1</b>   | <b>1,2</b>  | <b>3,1</b>   |
| Автономна         |  |   |  |   |  |
| Республіка Крим   | 1,8  | 4,8   | 1,4  | 1,3   | 5,4  |
| Вінницька         | 1,4  | 4,9   | 0,9  | 0,5   | 5,0  |
| Волинська         | 2,5  | 5,8   | 2,4  | 0,6   | 4,5  |
| Дніпропетровська  | 2,4  | 3,0   | 1,3  | 1,0   | 1,6  |
| Донецька          | 2,0  | 3,6   | 1,1  | 0,9   | 1,7  |
| Житомирська       | 2,0  | 5,3   | 0,8  | 0,6   | 6,1  |
| Закарпатська      | 1,9  | 5,7   | 0,9  | 0,5   | 5,2  |
| Запорізька        | 1,6  | 3,1   | 1,4  | 0,6   | 2,5  |
| Івано-Франківська | 1,7  | 4,2   | 2,4  | 0,9   | 3,9  |
| Київська          | 1,0  | 4,6   | 2,1  | 1,1   | 3,8  |
| Кіровоградська    | 1,1  | 3,7   | 0,6  | 0,6   | 4,1  |
| Луганська         | 1,4  | 3,9   | 1,1  | 0,6   | 2,9  |
| Львівська         | 2,7  | 5,9   | 1,7  | 1,1   | 4,3  |
| Миколаївська      | 1,3  | 3,6   | 2,0  | 0,7   | 4,0  |
| Одеська           | 2,4  | 5,6   | 2,3  | 1,2   | 4,0  |
| Полтавська        | 1,3  | 2,8   | 1,1  | 0,7   | 2,4  |
| Рівненська        | 1,9  | 4,9   | 0,6  | 0,5   | 4,4  |
| Сумська           | 1,8  | 4,0   | 0,8  | 0,6   | 4,1  |
| Тернопільська     | 2,1  | 5,9   | 0,8  | 0,9   | 4,5  |
| Харківська        | 3,1  | 5,3   | 3,4  | 1,4   | 2,8  |
| Херсонська        | 1,7  | 5,2   | 1,0  | 0,7   | 4,6  |
| Хмельницька       | 1,8  | 5,3   | 0,7  | 0,5   | 5,0  |
| Черкаська         | 1,5  | 4,2   | 1,0  | 0,6   | 3,0  |
| Чернівецька       | 2,2  | 7,3   | 1,0  | 1,7   | 7,1  |
| Чернігівська      | 1,9  | 5,1   | 1,0  | 0,7   | 5,9  |
| м.Київ            | 9,4  | 4,9   | 9,8  | 2,3   | 1,9  |
| м.Севастополь     | 2,4  | 5,1   | 2,6  | 2,5   | 9,1  |



Продовження

|                   | <b>P</b><br>Освіта | <b>Q</b><br>Охорона здоров'я та<br>надання соціальної<br>допомоги | <b>R</b><br>Мистецтво, спорт,<br>розваги та відпочинок | <b>S, T</b><br>Надання інших<br>видів послуг |
|-------------------|--------------------|---|--|--|
| <b>Україна</b>    | <b>3,5</b>         | <b>2,5</b>  | <b>0,6</b>   | <b>0,7</b>                                   |
| Автономна         |                    |   |  |  |
| Республіка Крим   | 4,2                | 6,2   | 0,8  | 0,9  |
| Вінницька         | 4,6                | 3,2   | 0,4  | 0,6  |
| Волинська         | 5,6                | 2,8   | 0,5  | 0,7  |
| Дніпропетровська  | 2,3                | 1,7   | 0,2  | 0,4  |
| Донецька          | 2,2                | 1,8   | 0,5  | 0,5  |
| Житомирська       | 5,5                | 3,1   | 0,6  | 0,7  |
| Закарпатська      | 6,0                | 4,1   | 0,6  | 0,8  |
| Запорізька        | 3,0                | 2,3   | 0,4  | 0,6  |
| Івано-Франківська | 4,1                | 2,7   | 0,6  | 0,5  |
| Київська          | 2,5                | 1,9   | 0,3  | 0,5  |
| Кіровоградська    | 3,9                | 2,5   | 0,4  | 0,5  |
| Луганська         | 3,4                | 2,4   | 0,4  | 0,6  |
| Львівська         | 5,5                | 3,8   | 0,6  | 0,7  |
| Миколаївська      | 4,0                | 2,3   | 0,5  | 0,7  |
| Одеська           | 4,4                | 2,9   | 0,6  | 0,9  |
| Полтавська        | 2,4                | 1,8   | 0,4  | 0,4  |
| Рівненська        | 5,3                | 3,2   | 0,6  | 0,7  |
| Сумська           | 4,2                | 2,5   | 0,5  | 0,6  |
| Тернопільська     | 6,3                | 3,4   | 0,7  | 0,8  |
| Харківська        | 5,4                | 2,5   | 0,6  | 0,8  |
| Херсонська        | 5,9                | 3,3   | 0,7  | 0,8  |
| Хмельницька       | 6,3                | 3,1   | 0,5  | 0,6  |
| Черкаська         | 3,8                | 2,2   | 0,5  | 0,5  |
| Чернівецька       | 7,1                | 4,2   | 0,8  | 1,3  |
| Чернігівська      | 4,5                | 2,8   | 0,6  | 0,9  |
| м.Київ            | 2,5                | 2,1   | 1,4  | 0,9  |
| м.Севастополь     | 7,1                | 3,6   | 1,1  | 1,0  |



**СТРУКТУРА ВИПУСКУ  
ЗА ВИДАМИ ЕКОНОМІЧНОЇ ДІЯЛЬНОСТІ  
ЗА 2014 РІК**



# СТРУКТУРА ВИПУСКУ ЗА ВИДАМИ ЕКОНОМІЧНОЇ ДІЯЛЬНОСТІ ЗА 2014 РІК

(у фактичних цінах, відсотків до підсумку)

|                   | Всього       | А<br>Сільське<br>господарство,<br>лісове<br>господарство<br>та рибне<br>господарство | В<br>Добувна<br>промисловість<br>і розроблення<br>кар'єрів | С<br>Переробна<br>промисловість | Д<br>Постачання<br>електроенергії,<br>газу, пари та<br>кондиційованого<br>повітря | Е<br>Водопостачання;<br>каналізація,<br>поводження з<br>відходами |
|-------------------|--------------|--|--|---------------------------------|---|---|
| <b>Україна</b>    | <b>100,0</b> | <b>11,4</b>  | <b>4,7</b>   | <b>29,1</b>                     | <b>4,4</b>  | <b>0,7</b>  |
| Вінницька         | 100,0        | 29,8   | 0,9  | 27,6                            | 6,0   | 0,4   |
| Волинська         | 100,0        | 19,4   | 0,3  | 26,7                            | 1,7   | 0,5   |
| Дніпропетровська  | 100,0        | 5,4  | 16,8   | 42,0                            | 3,2   | 1,6   |
| Донецька          | 100,0        | 5,8  | 7,7  | 42,6                            | 7,3   | 0,6   |
| Житомирська       | 100,0        | 21,8   | 5,9  | 28,1                            | 2,5   | 0,8   |
| Закарпатська      | 100,0        | 13,3   | 0,4  | 31,1                            | 1,8   | 0,5   |
| Запорізька        | 100,0        | 9,2  | 2,0  | 49,6                            | 10,5  | 0,6   |
| Івано-Франківська | 100,0        | 11,7   | 6,6  | 19,1                            | 11,0  | 0,5   |
| Київська          | 100,0        | 14,4   | 0,3  | 31,6                            | 4,1   | 0,6   |
| Кіровоградська    | 100,0        | 28,2   | 2,9  | 29,8                            | 2,3   | 0,6   |
| Луганська         | 100,0        | 10,9   | 6,6  | 36,7                            | 8,1   | 1,4   |
| Львівська         | 100,0        | 9,4  | 2,8  | 23,4                            | 4,2   | 0,6   |
| Миколаївська      | 100,0        | 18,4   | 0,4  | 27,9                            | 9,5   | 0,7   |
| Одеська           | 100,0        | 10,9   | 0,0  | 19,1                            | 3,3   | 0,8   |
| Полтавська        | 100,0        | 16,2   | 17,4   | 36,8                            | 2,5   | 0,4   |
| Рівненська        | 100,0        | 17,9   | 1,9  | 20,9                            | 13,2  | 0,5   |
| Сумська           | 100,0        | 24,9   | 5,5  | 27,6                            | 2,4   | 0,5   |
| Тернопільська     | 100,0        | 29,1   | 0,6  | 22,7                            | 2,3   | 0,5   |
| Харківська        | 100,0        | 11,4   | 3,8  | 31,3                            | 4,7   | 0,9   |
| Херсонська        | 100,0        | 31,1   | 0,1  | 22,1                            | 3,0   | 0,9   |
| Хмельницька       | 100,0        | 28,5   | 0,6  | 26,4                            | 6,2   | 0,5   |
| Черкаська         | 100,0        | 25,5   | 0,3  | 38,4                            | 3,4   | 0,6   |
| Чернівецька       | 100,0        | 23,4   | 0,2  | 13,0                            | 3,9   | 0,8   |
| Чернігівська      | 100,0        | 27,0   | 5,5  | 23,3                            | 4,5   | 0,8   |
| м.Київ            | 100,0        | 0,0  | 0,0  | 14,8                            | 1,8   | 0,3   |



Продовження

|                   | <b>F</b><br>Будівництво | <b>G</b><br>Оптова та роздрібна<br>торгівля; ремонт<br>автотранспортних<br>засобів і мотоциклів | <b>H</b><br>Транспорт, складське<br>господарство, поштова<br>та кур'єрська<br>діяльність | <b>I</b><br>Тимчасове<br>розміщування й<br>організація<br>харчування | <b>J</b><br>Інформація та<br>телекомунікації |
|-------------------|-------------------------|---|--|--|--|
| <b>Україна</b>    | <b>4,8</b>              | <b>13,2</b>   | <b>6,5</b>   | <b>0,6</b>   | <b>3,1</b>                                   |
| Вінницька         | 2,6                     | 6,9   | 4,0  | 0,8  | 1,6  |
| Волинська         | 4,4                     | 15,3  | 6,4  | 0,7  | 0,8  |
| Дніпропетровська  | 2,3                     | 9,1   | 4,1  | 0,4  | 1,3  |
| Донецька          | 3,9                     | 8,1   | 9,1  | 0,3  | 0,7  |
| Житомирська       | 2,4                     | 8,5   | 4,4  | 0,6  | 1,4  |
| Закарпатська      | 4,3                     | 14,2  | 7,3  | 1,3  | 0,8  |
| Запорізька        | 1,7                     | 7,8   | 2,8  | 0,5  | 0,9  |
| Івано-Франківська | 14,1                    | 11,2  | 4,7  | 1,0  | 0,8  |
| Київська          | 5,9                     | 15,8  | 7,8  | 0,6  | 1,1  |
| Кіровоградська    | 1,7                     | 8,6   | 7,7  | 0,3  | 0,7  |
| Луганська         | 2,3                     | 6,1   | 6,0  | 0,4  | 0,9  |
| Львівська         | 5,2                     | 15,0  | 7,8  | 1,2  | 4,2  |
| Миколаївська      | 2,7                     | 11,2  | 8,1  | 0,7  | 1,1  |
| Одеська           | 8,4                     | 11,9  | 16,0   | 1,2  | 2,9  |
| Полтавська        | 3,4                     | 5,1   | 4,9  | 0,4  | 0,6  |
| Рівненська        | 3,9                     | 15,6  | 5,4  | 0,7  | 0,8  |
| Сумська           | 2,1                     | 10,5  | 4,9  | 0,4  | 0,9  |
| Тернопільська     | 3,6                     | 9,8   | 7,0  | 0,7  | 1,3  |
| Харківська        | 4,0                     | 9,9   | 6,3  | 0,6  | 3,2  |
| Херсонська        | 2,1                     | 10,1  | 5,0  | 1,0  | 1,1  |
| Хмельницька       | 3,2                     | 8,9   | 4,0  | 0,5  | 0,7  |
| Черкаська         | 2,3                     | 7,6   | 4,4  | 0,4  | 0,8  |
| Чернівецька       | 6,9                     | 11,5  | 6,1  | 1,1  | 1,5  |
| Чернігівська      | 2,8                     | 9,0   | 3,8  | 0,5  | 1,2  |
| м.Київ            | 8,3                     | 25,6  | 6,9  | 0,8  | 9,7  |



Продовження

|                   | <b>К</b><br>Фінансова та<br>страхова<br>діяльність | <b>Л</b><br>Операції з<br>нерухомим<br>майном | <b>М</b><br>Професійна,<br>наукова та<br>технічна діяльність | <b>Н</b><br>Діяльність у сфері<br>адміністративного та<br>допоміжного<br>обслуговування | <b>О</b><br>Державне управління<br>й оборона;<br>обов'язкове соціальне<br>страхування |
|-------------------|--|---|--|---|---|
| <b>Україна</b>    | <b>3,5</b>   | <b>4,2</b>                                    | <b>2,7</b>   | <b>1,1</b>  | <b>3,5</b>  |
| Вінницька         | 1,2  | 4,2   | 0,7  | 0,5   | 5,2   |
| Волинська         | 2,2  | 5,4   | 1,9  | 0,5   | 5,1   |
| Дніпропетровська  | 2,1  | 3,0   | 1,5  | 1,0   | 2,0   |
| Донецька          | 2,2  | 3,3   | 1,0  | 0,6   | 2,3   |
| Житомирська       | 1,7  | 4,6   | 0,7  | 0,7   | 7,3   |
| Закарпатська      | 1,9  | 5,4   | 0,8  | 0,5   | 5,5   |
| Запорізька        | 1,6  | 2,7   | 1,2  | 0,5   | 2,9   |
| Івано-Франківська | 1,7  | 3,9   | 1,9  | 0,7   | 3,9   |
| Київська          | 0,9  | 5,1   | 1,8  | 1,1   | 4,1   |
| Кіровоградська    | 1,0  | 3,3   | 0,6  | 0,6   | 5,0   |
| Луганська         | 2,3  | 4,7   | 1,0  | 0,3   | 4,6   |
| Львівська         | 2,7  | 5,7   | 1,9  | 1,4   | 5,1   |
| Миколаївська      | 1,3  | 3,5   | 1,8  | 0,7   | 5,0   |
| Одеська           | 2,4  | 5,8   | 2,7  | 1,4   | 4,7   |
| Полтавська        | 1,2  | 2,9   | 0,8  | 0,4   | 2,6   |
| Рівненська        | 1,5  | 4,1   | 0,6  | 0,5   | 4,4   |
| Сумська           | 1,7  | 4,7   | 0,7  | 0,6   | 5,0   |
| Тернопільська     | 1,8  | 5,1   | 0,6  | 0,6   | 4,5   |
| Харківська        | 2,8  | 4,8   | 3,3  | 1,1   | 3,8   |
| Херсонська        | 1,5  | 5,0   | 0,9  | 0,7   | 5,7   |
| Хмельницька       | 1,5  | 4,6   | 0,6  | 0,6   | 5,0   |
| Черкаська         | 1,4  | 4,1   | 0,9  | 0,6   | 3,1   |
| Чернівецька       | 2,3  | 7,0   | 1,1  | 1,0   | 7,5   |
| Чернігівська      | 1,7  | 4,6   | 0,9  | 0,6   | 6,3   |
| м.Київ            | 9,7  | 4,3   | 7,8  | 2,1   | 2,1   |



Продовження

|                   | <b>P</b><br>Освіта | <b>Q</b><br>Охорона здоров'я та<br>надання соціальної<br>допомоги | <b>R</b><br>Мистецтво, спорт,<br>розваги та відпочинок | <b>S, T</b><br>Надання інших<br>видів послуг |
|-------------------|--------------------|---|--|--|
| <b>Україна</b>    | <b>3,2</b>         | <b>2,1</b>  | <b>0,6</b>   | <b>0,6</b>                                   |
| Вінницька         | 4,0                | 2,6   | 0,4  | 0,6  |
| Волинська         | 5,0                | 2,5   | 0,5  | 0,7  |
| Дніпропетровська  | 2,1                | 1,5   | 0,2  | 0,4  |
| Донецька          | 2,1                | 1,8   | 0,3  | 0,3  |
| Житомирська       | 4,7                | 2,7   | 0,5  | 0,7  |
| Закарпатська      | 5,8                | 3,7   | 0,5  | 0,9  |
| Запорізька        | 2,6                | 2,0   | 0,3  | 0,6  |
| Івано-Франківська | 3,8                | 2,4   | 0,5  | 0,5  |
| Київська          | 2,2                | 1,7   | 0,3  | 0,6  |
| Кіровоградська    | 3,6                | 2,2   | 0,4  | 0,5  |
| Луганська         | 4,1                | 2,7   | 0,4  | 0,5  |
| Львівська         | 4,9                | 3,2   | 0,6  | 0,7  |
| Миколаївська      | 3,7                | 2,1   | 0,5  | 0,7  |
| Одеська           | 4,2                | 2,9   | 0,5  | 0,9  |
| Полтавська        | 2,1                | 1,6   | 0,3  | 0,4  |
| Рівненська        | 4,4                | 2,6   | 0,5  | 0,6  |
| Сумська           | 4,1                | 2,4   | 0,5  | 0,6  |
| Тернопільська     | 5,5                | 3,0   | 0,6  | 0,7  |
| Харківська        | 4,5                | 2,3   | 0,5  | 0,8  |
| Херсонська        | 5,3                | 3,0   | 0,6  | 0,8  |
| Хмельницька       | 4,6                | 2,6   | 0,4  | 0,6  |
| Черкаська         | 3,2                | 2,1   | 0,4  | 0,5  |
| Чернівецька       | 6,8                | 3,9   | 0,8  | 1,2  |
| Чернігівська      | 3,9                | 2,4   | 0,5  | 0,7  |
| м.Київ            | 2,1                | 1,8   | 1,2  | 0,7  |



**СТРУКТУРА ВАЛОВОЇ ДОДАНОЇ ВАРТОСТІ  
ЗА ВИДАМИ ЕКОНОМІЧНОЇ ДІЯЛЬНОСТІ  
ЗА 2012 РІК**



**СТРУКТУРА ВАЛОВОЇ ДОДАНОЇ ВАРТОСТІ ЗА ВИДАМИ ЕКОНОМІЧНОЇ ДІЯЛЬНОСТІ  
ЗА 2012 РІК**

*(у фактичних цінах, відсотків до підсумку)*

|                   | Всього       | <b>А</b><br>Сільське<br>господарство,<br>лісове<br>господарство<br>та рибне<br>господарство | <b>В</b><br>Добувна<br>промисловість і<br>розроблення<br>кар'єрів | <b>С</b><br>Переробна<br>промисловість | <b>Д</b><br>Постачання<br>електроенергії,<br>газу, пари та<br>кондиційованого<br>повітря | <b>Е</b><br>Водопостачання;<br>каналізація,<br>поводження з<br>відходами |
|-------------------|--------------|---|---|--|--|--|
| <b>Україна</b>    | <b>100,0</b> | <b>9,0</b>  | <b>6,5</b>  | <b>14,1</b>                            | <b>3,6</b>   | <b>0,6</b>   |
| Автономна         |              |   |   |  |  |  |
| Республіка Крим   | 100,0        | 8,7   | 1,8   | 8,9                                    | 4,7  | 0,7  |
| Вінницька         | 100,0        | 22,4  | 1,1   | 11,6                                   | 5,2  | 0,4  |
| Волинська         | 100,0        | 16,6  | 0,7   | 13,6                                   | 1,8  | 0,3  |
| Дніпропетровська  | 100,0        | 4,9   | 24,0  | 18,8                                   | 3,4  | 1,1  |
| Донецька          | 100,0        | 4,2   | 14,3  | 19,9                                   | 5,2  | 0,5  |
| Житомирська       | 100,0        | 19,2  | 7,1   | 13,2                                   | 1,9  | 0,5  |
| Закарпатська      | 100,0        | 14,2  | 0,4   | 18,2                                   | 1,3  | 0,3  |
| Запорізька        | 100,0        | 8,5   | 2,8   | 31,9                                   | 8,6  | 0,6  |
| Івано-Франківська | 100,0        | 12,2  | 9,0   | 11,2                                   | 9,6  | 0,4  |
| Київська          | 100,0        | 13,5  | 0,4   | 13,8                                   | 3,6  | 0,4  |
| Кіровоградська    | 100,0        | 23,2  | 4,6   | 15,0                                   | 2,1  | 0,5  |
| Луганська         | 100,0        | 6,3   | 17,3  | 22,6                                   | 4,1  | 1,2  |
| Львівська         | 100,0        | 9,0   | 3,4   | 11,0                                   | 3,1  | 0,4  |
| Миколаївська      | 100,0        | 16,3  | 0,4   | 18,3                                   | 6,5  | 0,5  |
| Одеська           | 100,0        | 7,4   | 0,0   | 10,3                                   | 2,2  | 0,6  |
| Полтавська        | 100,0        | 14,2  | 18,1  | 23,3                                   | 2,5  | 0,3  |
| Рівненська        | 100,0        | 17,1  | 2,1   | 12,5                                   | 11,3   | 0,3  |
| Сумська           | 100,0        | 16,2  | 8,6   | 15,7                                   | 2,5  | 0,5  |
| Тернопільська     | 100,0        | 24,2  | 1,1   | 10,5                                   | 1,6  | 0,4  |
| Харківська        | 100,0        | 8,8   | 2,7   | 13,9                                   | 4,1  | 0,6  |
| Херсонська        | 100,0        | 24,2  | 0,2   | 12,9                                   | 2,2  | 0,7  |
| Хмельницька       | 100,0        | 22,1  | 0,6   | 13,6                                   | 5,8  | 0,3  |
| Черкаська         | 100,0        | 21,8  | 0,7   | 19,7                                   | 3,5  | 0,4  |
| Чернівецька       | 100,0        | 20,2  | 0,3   | 6,1                                    | 3,1  | 0,4  |
| Чернігівська      | 100,0        | 20,8  | 8,3   | 12,1                                   | 3,9  | 0,6  |
| м.Київ            | 100,0        | 0,0   | 0,0   | 5,0                                    | 1,2  | 0,4  |
| м.Севастополь     | 100,0        | 0,0   | 1,6   | 10,6                                   | 2,1  | 1,2  |



|                   | <b>F</b><br>Будівництво | <b>G</b><br>Оптова та роздрібна<br>торгівля; ремонт<br>автотранспортних<br>засобів і мотоциклів | <b>H</b><br>Транспорт, складське<br>господарство,<br>поштова та кур'єрська<br>діяльність | <b>I</b><br>Тимчасове<br>розміщування й<br>організація<br>харчування | <b>J</b><br>Інформація та<br>телекомунікації |
|-------------------|-------------------------|---|--|--|--|
| <b>Україна</b>    | <b>3,2</b>              | <b>16,7</b>   | <b>8,2</b>   | <b>0,9</b>   | <b>3,5</b>                                   |
| Автономна         |                         |   |  |  |  |
| Республіка Крим   | 2,8                     | 19,0  | 10,8   | 2,8  | 1,6  |
| Вінницька         | 2,7                     | 10,8  | 5,4  | 1,0  | 1,6  |
| Волинська         | 2,6                     | 15,3  | 9,2  | 0,8  | 1,0  |
| Дніпропетровська  | 1,9                     | 12,9  | 6,9  | 0,5  | 2,3  |
| Донецька          | 3,6                     | 16,2  | 10,0   | 0,6  | 0,9  |
| Житомирська       | 2,1                     | 10,6  | 5,4  | 0,6  | 1,8  |
| Закарпатська      | 2,5                     | 17,4  | 7,8  | 1,2  | 0,8  |
| Запорізька        | 1,6                     | 11,6  | 4,9  | 0,9  | 1,2  |
| Івано-Франківська | 6,3                     | 13,7  | 5,5  | 1,0  | 0,7  |
| Київська          | 3,7                     | 18,6  | 15,7   | 1,2  | 1,0  |
| Кіровоградська    | 1,7                     | 11,5  | 10,2   | 0,4  | 0,8  |
| Луганська         | 1,9                     | 10,5  | 6,3  | 0,6  | 0,8  |
| Львівська         | 2,8                     | 17,7  | 9,2  | 1,2  | 5,0  |
| Миколаївська      | 2,1                     | 12,9  | 11,0   | 0,8  | 1,1  |
| Одеська           | 4,2                     | 14,9  | 19,3   | 1,4  | 3,2  |
| Полтавська        | 2,3                     | 8,0   | 8,5  | 0,5  | 0,8  |
| Рівненська        | 3,2                     | 11,1  | 7,1  | 1,0  | 1,0  |
| Сумська           | 1,6                     | 15,0  | 7,0  | 0,5  | 0,9  |
| Тернопільська     | 2,3                     | 12,3  | 9,0  | 1,1  | 1,4  |
| Харківська        | 3,2                     | 15,3  | 8,4  | 0,8  | 3,4  |
| Херсонська        | 1,4                     | 12,1  | 6,6  | 1,2  | 1,2  |
| Хмельницька       | 2,0                     | 10,0  | 6,7  | 0,6  | 0,8  |
| Черкаська         | 1,8                     | 12,8  | 7,3  | 0,5  | 0,9  |
| Чернівецька       | 4,6                     | 12,2  | 5,9  | 0,9  | 1,3  |
| Чернігівська      | 1,4                     | 11,0  | 5,8  | 0,5  | 1,1  |
| м.Київ            | 4,9                     | 27,3  | 5,0  | 1,0  | 10,8   |
| м.Севастополь     | 3,6                     | 20,4  | 7,4  | 2,6  | 1,8  |



Продовження

|                              | <b>К</b><br>Фінансова та<br>страхова<br>діяльність | <b>L</b><br>Операції з<br>нерухомим<br>майном | <b>М</b><br>Професійна,<br>наукова та технічна<br>діяльність | <b>N</b><br>Діяльність у сфері<br>адміністративного та<br>допоміжного<br>обслуговування | <b>О</b><br>Державне управління<br>й оборона; обов'язкове<br>соціальне страхування |
|------------------------------|--|---|--|---|--|
| <b>Україна</b>               | <b>5,0</b>   | <b>6,9</b>                                    | <b>3,4</b>   | <b>1,3</b>  | <b>5,1</b>   |
| Автономна<br>Республіка Крим | 2,5  | 6,9   | 1,9  | 1,5   | 8,5  |
| Вінницька                    | 1,8  | 8,5   | 1,3  | 0,7   | 8,8  |
| Волинська                    | 3,8  | 8,1   | 3,0  | 0,8   | 6,6  |
| Дніпропетровська             | 3,2  | 5,3   | 2,2  | 1,3   | 2,8  |
| Донецька                     | 3,4  | 6,2   | 1,9  | 1,2   | 2,9  |
| Житомирська                  | 2,1  | 7,7   | 1,3  | 0,8   | 10,1   |
| Закарпатська                 | 2,1  | 8,0   | 1,2  | 0,6   | 7,0  |
| Запорізька                   | 2,6  | 5,6   | 2,7  | 0,8   | 4,4  |
| Івано-Франківська            | 2,2  | 6,4   | 1,1  | 1,0   | 7,0  |
| Київська                     | 1,6  | 7,3   | 3,2  | 1,4   | 6,0  |
| Кіровоградська               | 1,9  | 6,4   | 0,9  | 0,9   | 6,9  |
| Луганська                    | 2,3  | 6,7   | 1,6  | 0,8   | 5,1  |
| Львівська                    | 3,4  | 8,1   | 2,0  | 1,4   | 6,6  |
| Миколаївська                 | 2,2  | 5,7   | 2,4  | 0,8   | 6,4  |
| Одеська                      | 4,1  | 8,5   | 3,1  | 1,4   | 6,1  |
| Полтавська                   | 2,3  | 4,8   | 1,3  | 0,7   | 3,9  |
| Рівненська                   | 2,3  | 7,2   | 0,9  | 0,7   | 6,6  |
| Сумська                      | 2,1  | 7,0   | 1,4  | 1,0   | 6,5  |
| Тернопільська                | 2,6  | 8,2   | 0,9  | 0,9   | 6,9  |
| Харківська                   | 4,5  | 8,1   | 5,0  | 1,6   | 4,5  |
| Херсонська                   | 2,5  | 7,8   | 1,4  | 0,8   | 7,0  |
| Хмельницька                  | 2,2  | 8,1   | 0,8  | 0,6   | 7,5  |
| Черкаська                    | 2,0  | 7,5   | 1,3  | 1,1   | 5,3  |
| Чернівецька                  | 2,6  | 9,5   | 1,2  | 1,0   | 11,2   |
| Чернігівська                 | 2,2  | 7,5   | 1,2  | 0,7   | 8,9  |
| м.Київ                       | 13,4   | 6,9   | 8,6  | 2,2   | 3,4  |
| м.Севастополь                | 3,3  | 7,7   | 3,3  | 1,7   | 12,7   |



Продовження

|                   | <b>P</b><br>Освіта | <b>Q</b><br>Охорона здоров'я та<br>надання соціальної<br>допомоги | <b>R</b><br>Мистецтво, спорт,<br>розваги та відпочинок | <b>S, T</b><br>Надання інших<br>видів послуг |
|-------------------|--------------------|---|--|--|
| <b>Україна</b>    | <b>6,0</b>         | <b>4,2</b>  | <b>0,8</b>   | <b>1,0</b>                                   |
| Автономна         |                    |   |  |  |
| Республіка Крим   | 5,8                | 8,8   | 1,1  | 1,2  |
| Вінницька         | 8,5                | 6,5   | 0,8  | 0,9  |
| Волинська         | 8,9                | 5,0   | 0,9  | 1,0  |
| Дніпропетровська  | 4,0                | 3,5   | 0,4  | 0,6  |
| Донецька          | 3,8                | 3,6   | 0,8  | 0,8  |
| Житомирська       | 8,4                | 5,5   | 0,8  | 0,9  |
| Закарпатська      | 9,0                | 6,1   | 0,9  | 1,0  |
| Запорізька        | 5,4                | 4,5   | 0,5  | 0,9  |
| Івано-Франківська | 6,8                | 4,4   | 0,8  | 0,7  |
| Київська          | 4,1                | 3,3   | 0,5  | 0,7  |
| Кіровоградська    | 6,9                | 4,8   | 0,7  | 0,6  |
| Луганська         | 6,0                | 4,3   | 0,6  | 1,0  |
| Львівська         | 8,4                | 5,5   | 0,8  | 1,0  |
| Миколаївська      | 6,6                | 4,1   | 0,7  | 1,2  |
| Одеська           | 6,9                | 4,3   | 0,8  | 1,3  |
| Полтавська        | 4,1                | 3,3   | 0,5  | 0,6  |
| Рівненська        | 8,3                | 5,6   | 0,8  | 0,9  |
| Сумська           | 7,4                | 4,5   | 0,7  | 0,9  |
| Тернопільська     | 9,0                | 5,9   | 0,9  | 0,8  |
| Харківська        | 9,5                | 3,7   | 0,6  | 1,3  |
| Херсонська        | 9,7                | 5,8   | 1,0  | 1,3  |
| Хмельницька       | 11,5               | 5,2   | 0,8  | 0,8  |
| Черкаська         | 7,5                | 4,4   | 0,7  | 0,8  |
| Чернівецька       | 10,5               | 6,4   | 1,2  | 1,4  |
| Чернігівська      | 7,3                | 5,0   | 0,7  | 1,0  |
| м.Київ            | 4,1                | 3,1   | 1,3  | 1,4  |
| м.Севастополь     | 11,8               | 5,0   | 1,6  | 1,6  |



**СТРУКТУРА ВАЛОВОЇ ДОДАНОЇ ВАРТОСТІ  
ЗА ВИДАМИ ЕКОНОМІЧНОЇ ДІЯЛЬНОСТІ  
ЗА 2013 РІК**



**СТРУКТУРА ВАЛОВОЇ ДОДАНОЇ ВАРТОСТІ ЗА ВИДАМИ ЕКОНОМІЧНОЇ ДІЯЛЬНОСТІ  
ЗА 2013 РІК**

*(у фактичних цінах, відсотків до підсумку)*

|                   | Всього       | <b>А</b><br>Сільське<br>господарство,<br>лісове<br>господарство<br>та рибне<br>господарство | <b>В</b><br>Добувна<br>промисловість і<br>розроблення<br>кар'єрів | <b>С</b><br>Переробна<br>промисловість | <b>Д</b><br>Постачання<br>електроенергії,<br>газу, пари та<br>кондиційованого<br>повітря | <b>Е</b><br>Водопостачання;<br>каналізація,<br>поводження з<br>відходами |
|-------------------|--------------|---|---|--|--|--|
| <b>Україна</b>    | <b>100,0</b> | <b>9,9</b>  | <b>6,2</b>  | <b>12,7</b>                            | <b>3,3</b>   | <b>0,5</b>   |
| Автономна         |              |   |   |  |  |  |
| Республіка Крим   | 100,0        | 8,6   | 2,1   | 7,9                                    | 3,9  | 0,7  |
| Вінницька         | 100,0        | 25,8  | 1,1   | 10,4                                   | 5,0  | 0,3  |
| Волинська         | 100,0        | 16,3  | 0,7   | 11,8                                   | 1,6  | 0,3  |
| Дніпропетровська  | 100,0        | 6,4   | 23,3  | 17,7                                   | 3,1  | 1,1  |
| Донецька          | 100,0        | 4,6   | 13,0  | 18,8                                   | 5,1  | 0,5  |
| Житомирська       | 100,0        | 18,8  | 7,1   | 11,1                                   | 2,3  | 0,5  |
| Закарпатська      | 100,0        | 14,0  | 0,4   | 15,5                                   | 1,3  | 0,3  |
| Запорізька        | 100,0        | 11,5  | 3,0   | 26,5                                   | 8,2  | 0,6  |
| Івано-Франківська | 100,0        | 11,2  | 8,3   | 9,6                                    | 8,5  | 0,3  |
| Київська          | 100,0        | 13,5  | 0,5   | 13,4                                   | 4,1  | 0,5  |
| Кіровоградська    | 100,0        | 27,3  | 4,3   | 13,3                                   | 1,9  | 0,5  |
| Луганська         | 100,0        | 6,9   | 13,5  | 20,9                                   | 4,3  | 1,3  |
| Львівська         | 100,0        | 8,6   | 3,4   | 10,8                                   | 3,1  | 0,5  |
| Миколаївська      | 100,0        | 19,7  | 0,4   | 16,2                                   | 5,6  | 0,4  |
| Одеська           | 100,0        | 9,7   | 0,0   | 9,4                                    | 1,7  | 0,4  |
| Полтавська        | 100,0        | 16,2  | 21,2  | 18,7                                   | 2,2  | 0,2  |
| Рівненська        | 100,0        | 17,5  | 2,1   | 11,1                                   | 9,5  | 0,4  |
| Сумська           | 100,0        | 18,2  | 8,0   | 14,9                                   | 2,4  | 0,4  |
| Тернопільська     | 100,0        | 23,4  | 1,2   | 9,9                                    | 1,5  | 0,3  |
| Харківська        | 100,0        | 10,5  | 3,4   | 13,8                                   | 3,5  | 0,6  |
| Херсонська        | 100,0        | 27,0  | 0,3   | 11,2                                   | 2,0  | 0,6  |
| Хмельницька       | 100,0        | 23,4  | 0,6   | 11,1                                   | 5,2  | 0,4  |
| Черкаська         | 100,0        | 23,8  | 0,6   | 17,4                                   | 3,1  | 0,4  |
| Чернівецька       | 100,0        | 19,4  | 0,2   | 4,8                                    | 3,2  | 0,4  |
| Чернігівська      | 100,0        | 21,7  | 6,3   | 11,0                                   | 3,6  | 0,5  |
| м.Київ            | 100,0        | 0,0   | 0,0   | 4,5                                    | 1,0  | 0,3  |
| м.Севастополь     | 100,0        | 0,0   | 1,3   | 11,8                                   | 1,9  | 0,7  |



Продовження

|                   | <b>Г</b><br>Будівництво | <b>Г</b><br>Оптова та роздрібна<br>торгівля; ремонт<br>автотранспортних<br>засобів і мотоциклів | <b>Н</b><br>Транспорт,<br>складське<br>господарство,<br>поштова та<br>кур'єрська<br>діяльність | <b>І</b><br>Тимчасове<br>розміщування й<br>організація<br>харчування | <b>Ж</b><br>Інформація та<br>телекомунікації |
|-------------------|-------------------------|---|--|--|--|
| <b>Україна</b>    | <b>2,9</b>              | <b>16,7</b>   | <b>8,2</b>   | <b>0,9</b>   | <b>3,7</b>                                   |
| Автономна         |                         |   |  |  |  |
| Республіка Крим   | 2,8                     | 20,4  | 10,8   | 2,7  | 1,6  |
| Вінницька         | 2,2                     | 10,3  | 5,6  | 0,9  | 1,8  |
| Волинська         | 2,4                     | 16,1  | 8,6  | 0,8  | 1,0  |
| Дніпропетровська  | 1,9                     | 12,9  | 6,9  | 0,5  | 2,0  |
| Донецька          | 3,0                     | 16,8  | 10,4   | 0,6  | 1,0  |
| Житомирська       | 1,7                     | 10,7  | 5,5  | 0,5  | 1,5  |
| Закарпатська      | 2,7                     | 15,9  | 8,4  | 1,2  | 1,0  |
| Запорізька        | 1,4                     | 12,0  | 4,7  | 0,8  | 1,4  |
| Івано-Франківська | 7,5                     | 14,9  | 5,2  | 1,0  | 1,1  |
| Київська          | 4,1                     | 20,9  | 11,2   | 1,2  | 1,5  |
| Кіровоградська    | 1,3                     | 11,9  | 9,4  | 0,4  | 0,8  |
| Луганська         | 1,8                     | 10,6  | 7,7  | 0,7  | 1,0  |
| Львівська         | 2,6                     | 16,7  | 9,4  | 1,2  | 5,3  |
| Миколаївська      | 1,4                     | 12,9  | 10,6   | 0,7  | 1,3  |
| Одеська           | 4,5                     | 15,4  | 18,7   | 1,1  | 3,4  |
| Полтавська        | 2,1                     | 8,1   | 7,7  | 0,4  | 0,8  |
| Рівненська        | 2,4                     | 11,4  | 7,6  | 1,0  | 1,0  |
| Сумська           | 1,4                     | 14,6  | 6,3  | 0,5  | 0,8  |
| Тернопільська     | 2,1                     | 12,8  | 7,3  | 1,0  | 1,4  |
| Харківська        | 2,7                     | 14,0  | 8,3  | 0,7  | 3,6  |
| Херсонська        | 1,4                     | 11,6  | 6,1  | 1,1  | 1,1  |
| Хмельницька       | 2,2                     | 10,2  | 5,4  | 0,6  | 0,8  |
| Черкаська         | 2,1                     | 12,1  | 7,1  | 0,4  | 1,0  |
| Чернівецька       | 3,9                     | 12,2  | 6,3  | 0,9  | 1,4  |
| Чернігівська      | 1,2                     | 11,1  | 5,9  | 0,6  | 1,2  |
| м.Київ            | 3,9                     | 26,3  | 6,4  | 0,9  | 10,9   |
| м.Севастополь     | 3,5                     | 20,1  | 10,1   | 2,6  | 1,9  |



|                   | <b>К</b><br>Фінансова та<br>страхова<br>діяльність | <b>L</b><br>Операції з<br>нерухомим<br>майном | <b>М</b><br>Професійна,<br>наукова та<br>технічна діяльність | <b>N</b><br>Діяльність у сфері<br>адміністративного та<br>допоміжного<br>обслуговування | <b>О</b><br>Державне управління й<br>оборона; обов'язкове<br>соціальне страхування |
|-------------------|--|---|--|---|--|
| <b>Україна</b>    | <b>5,0</b>   | <b>7,4</b>                                    | <b>3,6</b>   | <b>1,4</b>  | <b>5,5</b>   |
| Автономна         |  |   |  |   |  |
| Республіка Крим   | 2,4  | 7,3   | 1,7  | 1,4   | 8,7  |
| Вінницька         | 2,1  | 8,9   | 1,1  | 0,6   | 8,7  |
| Волинська         | 3,8  | 9,9   | 2,7  | 0,7   | 7,5  |
| Дніпропетровська  | 3,8  | 5,5   | 1,9  | 1,4   | 3,2  |
| Донецька          | 3,4  | 7,0   | 1,6  | 1,3   | 3,4  |
| Житомирська       | 2,8  | 9,0   | 0,9  | 0,8   | 11,2   |
| Закарпатська      | 2,4  | 9,2   | 1,1  | 0,6   | 8,3  |
| Запорізька        | 3,0  | 6,5   | 2,2  | 0,9   | 5,2  |
| Івано-Франківська | 2,4  | 7,1   | 2,9  | 1,1   | 6,3  |
| Київська          | 1,4  | 8,0   | 2,7  | 1,4   | 6,6  |
| Кіровоградська    | 1,7  | 6,5   | 0,7  | 0,8   | 7,1  |
| Луганська         | 2,5  | 7,4   | 1,5  | 0,9   | 6,0  |
| Львівська         | 3,7  | 8,9   | 2,0  | 1,3   | 6,9  |
| Миколаївська      | 2,0  | 6,4   | 2,6  | 1,0   | 6,9  |
| Одеська           | 3,4  | 8,4   | 2,8  | 1,4   | 6,7  |
| Полтавська        | 2,2  | 5,0   | 1,5  | 0,9   | 4,4  |
| Рівненська        | 2,7  | 8,3   | 0,8  | 0,6   | 7,5  |
| Сумська           | 2,7  | 7,2   | 1,2  | 0,8   | 7,3  |
| Тернопільська     | 2,9  | 9,6   | 0,9  | 1,0   | 7,4  |
| Харківська        | 4,4  | 8,3   | 4,5  | 1,7   | 4,9  |
| Херсонська        | 2,5  | 8,5   | 1,2  | 0,8   | 7,8  |
| Хмельницька       | 2,5  | 9,4   | 0,9  | 0,6   | 8,9  |
| Черкаська         | 2,4  | 8,2   | 1,4  | 0,9   | 6,0  |
| Чернівецька       | 2,9  | 10,9  | 1,3  | 1,8   | 10,8   |
| Чернігівська      | 2,6  | 8,5   | 1,2  | 0,8   | 9,7  |
| м.Київ            | 13,0   | 7,1   | 10,0   | 2,3   | 3,2  |
| м.Севастополь     | 3,0  | 7,3   | 2,7  | 2,6   | 12,7   |



|                   | <b>Р</b><br>Освіта | <b>Q</b><br>Охорона здоров'я та<br>надання соціальної<br>допомоги | <b>R</b><br>Мистецтво, спорт,<br>розваги та відпочинок | <b>S, T</b><br>Надання інших<br>видів послуг |
|-------------------|--------------------|---|--|--|
| <b>Україна</b>    | <b>6,1</b>         | <b>3,9</b>  | <b>1,0</b>   | <b>1,1</b>                                   |
| Автономна         |                    |   |  |  |
| Республіка Крим   | 6,3                | 8,3   | 1,1  | 1,3  |
| Вінницька         | 8,3                | 5,2   | 0,7  | 1,0  |
| Волинська         | 9,4                | 4,4   | 0,8  | 1,2  |
| Дніпропетровська  | 4,3                | 3,0   | 0,4  | 0,7  |
| Донецька          | 4,4                | 3,4   | 0,8  | 0,9  |
| Житомирська       | 8,8                | 4,9   | 0,9  | 1,0  |
| Закарпатська      | 9,7                | 5,9   | 0,9  | 1,2  |
| Запорізька        | 5,9                | 4,4   | 0,7  | 1,1  |
| Івано-Франківська | 6,9                | 4,0   | 0,9  | 0,8  |
| Київська          | 4,5                | 3,1   | 0,6  | 0,8  |
| Кіровоградська    | 6,6                | 4,0   | 0,7  | 0,8  |
| Луганська         | 6,8                | 4,4   | 0,7  | 1,1  |
| Львівська         | 8,5                | 5,2   | 0,9  | 1,0  |
| Миколаївська      | 6,6                | 3,5   | 0,7  | 1,1  |
| Одеська           | 6,8                | 4,0   | 0,9  | 1,3  |
| Полтавська        | 4,2                | 2,9   | 0,6  | 0,7  |
| Рівненська        | 8,9                | 5,2   | 0,9  | 1,1  |
| Сумська           | 7,5                | 4,0   | 0,8  | 1,0  |
| Тернопільська     | 9,7                | 5,3   | 1,1  | 1,2  |
| Харківська        | 9,3                | 3,6   | 0,9  | 1,3  |
| Херсонська        | 9,5                | 5,0   | 1,1  | 1,2  |
| Хмельницька       | 11,1               | 4,9   | 0,8  | 1,0  |
| Черкаська         | 7,4                | 3,9   | 0,9  | 0,9  |
| Чернівецька       | 11,0               | 5,8   | 1,1  | 1,7  |
| Чернігівська      | 7,6                | 4,3   | 0,9  | 1,3  |
| м.Київ            | 3,9                | 3,1   | 1,9  | 1,3  |
| м.Севастополь     | 10,4               | 4,5   | 1,5  | 1,4  |



**СТРУКТУРА ВАЛОВОЇ ДОДАНОЇ ВАРТОСТІ  
ЗА ВИДАМИ ЕКОНОМІЧНОЇ ДІЯЛЬНОСТІ  
ЗА 2014 РІК**



**СТРУКТУРА ВАЛОВОЇ ДОДАНОЇ ВАРТОСТІ ЗА ВИДАМИ ЕКОНОМІЧНОЇ ДІЯЛЬНОСТІ  
ЗА 2014 РІК**

*(у фактичних цінах, відсотків до підсумку)*

|                   | Всього       | <b>А</b><br>Сільське<br>господарство,<br>лісове<br>господарство<br>та рибне<br>господарство | <b>В</b><br>Добувна<br>промисловість<br>і розроблення<br>кар'єрів | <b>С</b><br>Переробна<br>промисловість | <b>Д</b><br>Постачання<br>електроенергії,<br>газу, пари та<br>кондиційованого<br>повітря | <b>Е</b><br>Водопостачання;<br>каналізація,<br>поводження з<br>відходами |
|-------------------|--------------|---|---|--|--|--|
| <b>Україна</b>    | <b>100,0</b> | <b>11,7</b>   | <b>5,7</b>  | <b>14,0</b>                            | <b>3,2</b>   | <b>0,5</b>   |
| Вінницька         | 100,0        | 28,7  | 1,2   | 13,3                                   | 4,2  | 0,3  |
| Волинська         | 100,0        | 18,0  | 0,3   | 12,5                                   | 1,3  | 0,3  |
| Дніпропетровська  | 100,0        | 6,7   | 21,9  | 21,8                                   | 2,7  | 1,3  |
| Донецька          | 100,0        | 7,6   | 10,8  | 20,8                                   | 5,9  | 0,5  |
| Житомирська       | 100,0        | 20,5  | 7,4   | 12,9                                   | 1,9  | 0,7  |
| Закарпатська      | 100,0        | 14,8  | 0,5   | 15,7                                   | 1,3  | 0,3  |
| Запорізька        | 100,0        | 11,8  | 3,0   | 28,6                                   | 9,1  | 0,5  |
| Івано-Франківська | 100,0        | 12,7  | 8,2   | 10,0                                   | 8,2  | 0,4  |
| Київська          | 100,0        | 15,2  | 0,5   | 16,7                                   | 3,2  | 0,4  |
| Кіровоградська    | 100,0        | 29,7  | 3,7   | 14,6                                   | 1,8  | 0,5  |
| Луганська         | 100,0        | 11,6  | 7,7   | 18,1                                   | 5,9  | 0,9  |
| Львівська         | 100,0        | 9,4   | 3,4   | 11,2                                   | 2,9  | 0,4  |
| Миколаївська      | 100,0        | 21,3  | 0,5   | 14,2                                   | 6,8  | 0,7  |
| Одеська           | 100,0        | 10,6  | 0,0   | 9,8                                    | 2,2  | 0,6  |
| Полтавська        | 100,0        | 16,3  | 24,7  | 19,9                                   | 2,0  | 0,3  |
| Рівненська        | 100,0        | 17,6  | 2,3   | 10,7                                   | 9,8  | 0,4  |
| Сумська           | 100,0        | 22,1  | 7,4   | 14,1                                   | 1,8  | 0,4  |
| Тернопільська     | 100,0        | 26,8  | 0,8   | 11,1                                   | 1,6  | 0,4  |
| Харківська        | 100,0        | 11,9  | 4,9   | 16,1                                   | 3,1  | 0,7  |
| Херсонська        | 100,0        | 31,5  | 0,1   | 10,7                                   | 2,0  | 0,7  |
| Хмельницька       | 100,0        | 26,6  | 0,8   | 13,2                                   | 4,7  | 0,4  |
| Черкаська         | 100,0        | 25,9  | 0,5   | 20,7                                   | 3,0  | 0,5  |
| Чернівецька       | 100,0        | 22,2  | 0,2   | 5,7                                    | 2,8  | 0,5  |
| Чернігівська      | 100,0        | 24,8  | 6,8   | 12,4                                   | 3,3  | 0,6  |
| м.Київ            | 100,0        | 0,0   | 0,0   | 5,8                                    | 1,2  | 0,3  |



|                   | <b>F</b><br>Будівництво | <b>G</b><br>Оптова та роздрібна<br>торгівля; ремонт<br>автотранспортних<br>засобів і мотоциклів | <b>H</b><br>Транспорт, складське<br>господарство,<br>поштова та кур'єрська<br>діяльність | <b>I</b><br>Тимчасове<br>розміщування й<br>організація<br>харчування | <b>J</b><br>Інформація та<br>телекомунікації |
|-------------------|-------------------------|---|--|--|--|
| <b>Україна</b>    | <b>2,7</b>              | <b>16,9</b>   | <b>7,3</b>   | <b>0,7</b>   | <b>3,8</b>                                   |
| Вінницька         | 1,7                     | 9,5   | 4,8  | 0,9  | 2,2  |
| Волинська         | 2,3                     | 19,0  | 7,1  | 0,8  | 1,0  |
| Дніпропетровська  | 1,6                     | 12,4  | 5,2  | 0,5  | 1,8  |
| Донецька          | 2,5                     | 11,8  | 11,9   | 0,3  | 1,1  |
| Житомирська       | 1,4                     | 10,5  | 4,8  | 0,7  | 1,8  |
| Закарпатська      | 2,4                     | 17,7  | 7,7  | 1,3  | 0,9  |
| Запорізька        | 1,3                     | 12,1  | 3,8  | 0,8  | 1,4  |
| Івано-Франківська | 8,5                     | 15,3  | 4,7  | 1,2  | 1,0  |
| Київська          | 3,4                     | 20,4  | 9,7  | 0,7  | 1,3  |
| Кіровоградська    | 0,9                     | 11,1  | 8,8  | 0,4  | 0,8  |
| Луганська         | 1,5                     | 8,2   | 7,2  | 0,5  | 1,4  |
| Львівська         | 2,7                     | 18,1  | 8,3  | 1,1  | 4,8  |
| Миколаївська      | 1,4                     | 13,9  | 9,0  | 0,7  | 1,4  |
| Одеська           | 4,0                     | 14,7  | 16,8   | 1,2  | 3,4  |
| Полтавська        | 2,2                     | 7,2   | 6,0  | 0,4  | 0,6  |
| Рівненська        | 2,1                     | 19,6  | 5,9  | 0,8  | 0,9  |
| Сумська           | 1,2                     | 13,4  | 5,9  | 0,5  | 1,0  |
| Тернопільська     | 2,0                     | 12,1  | 8,0  | 0,7  | 1,5  |
| Харківська        | 2,2                     | 12,7  | 7,1  | 0,6  | 3,8  |
| Херсонська        | 1,1                     | 11,2  | 5,2  | 0,9  | 1,2  |
| Хмельницька       | 1,9                     | 11,3  | 5,0  | 0,6  | 0,9  |
| Черкаська         | 1,6                     | 11,3  | 5,5  | 0,5  | 1,1  |
| Чернівецька       | 3,2                     | 11,8  | 6,2  | 1,0  | 1,6  |
| Чернігівська      | 1,6                     | 10,7  | 4,2  | 0,5  | 1,4  |
| м.Київ            | 3,8                     | 29,4  | 6,5  | 0,8  | 10,4   |



Продовження

|                   | <b>К</b><br>Фінансова та<br>страхова<br>діяльність | <b>Л</b><br>Операції з<br>нерухомим<br>майном | <b>М</b><br>Професійна, наукова<br>та технічна<br>діяльність | <b>Н</b><br>Діяльність у сфері<br>адміністративного та<br>допоміжного<br>обслуговування | <b>О</b><br>Державне управління й<br>оборона; обов'язкове<br>соціальне страхування |
|-------------------|--|---|--|---|--|
| <b>Україна</b>    | <b>5,1</b>   | <b>7,2</b>                                    | <b>3,4</b>   | <b>1,3</b>  | <b>5,7</b>   |
| Вінницька         | 1,9  | 7,9   | 1,0  | 0,6   | 8,6  |
| Волинська         | 3,3  | 9,3   | 2,3  | 0,6   | 7,7  |
| Дніпропетровська  | 3,5  | 5,7   | 2,1  | 1,3   | 3,6  |
| Донецька          | 3,9  | 7,1   | 1,6  | 0,9   | 4,3  |
| Житомирська       | 2,4  | 7,9   | 0,9  | 0,8   | 11,7   |
| Закарпатська      | 2,3  | 9,0   | 1,0  | 0,7   | 8,1  |
| Запорізька        | 2,8  | 5,9   | 1,9  | 0,8   | 5,6  |
| Івано-Франківська | 2,3  | 6,7   | 2,3  | 0,7   | 6,0  |
| Київська          | 1,4  | 8,8   | 2,3  | 1,3   | 6,6  |
| Кіровоградська    | 1,5  | 6,0   | 0,8  | 0,8   | 7,8  |
| Луганська         | 3,7  | 9,7   | 1,4  | 0,4   | 8,1  |
| Львівська         | 3,7  | 8,8   | 2,3  | 1,7   | 7,3  |
| Миколаївська      | 1,7  | 6,2   | 2,5  | 0,8   | 7,8  |
| Одеська           | 3,3  | 9,0   | 3,2  | 1,6   | 7,2  |
| Полтавська        | 1,9  | 5,2   | 1,0  | 0,6   | 4,4  |
| Рівненська        | 2,1  | 6,9   | 0,7  | 0,5   | 6,8  |
| Сумська           | 2,4  | 7,9   | 1,0  | 0,8   | 7,9  |
| Тернопільська     | 2,5  | 8,6   | 0,7  | 0,8   | 6,8  |
| Харківська        | 3,9  | 8,1   | 4,4  | 1,3   | 5,9  |
| Херсонська        | 2,2  | 8,0   | 1,1  | 0,9   | 8,4  |
| Хмельницька       | 2,1  | 8,2   | 0,7  | 0,7   | 8,4  |
| Черкаська         | 2,3  | 7,8   | 1,4  | 0,8   | 5,7  |
| Чернівецька       | 2,8  | 10,5  | 1,2  | 1,1   | 10,7   |
| Чернігівська      | 2,4  | 7,6   | 1,1  | 0,7   | 9,7  |
| м.Київ            | 12,8   | 6,2   | 8,4  | 2,3   | 3,3  |

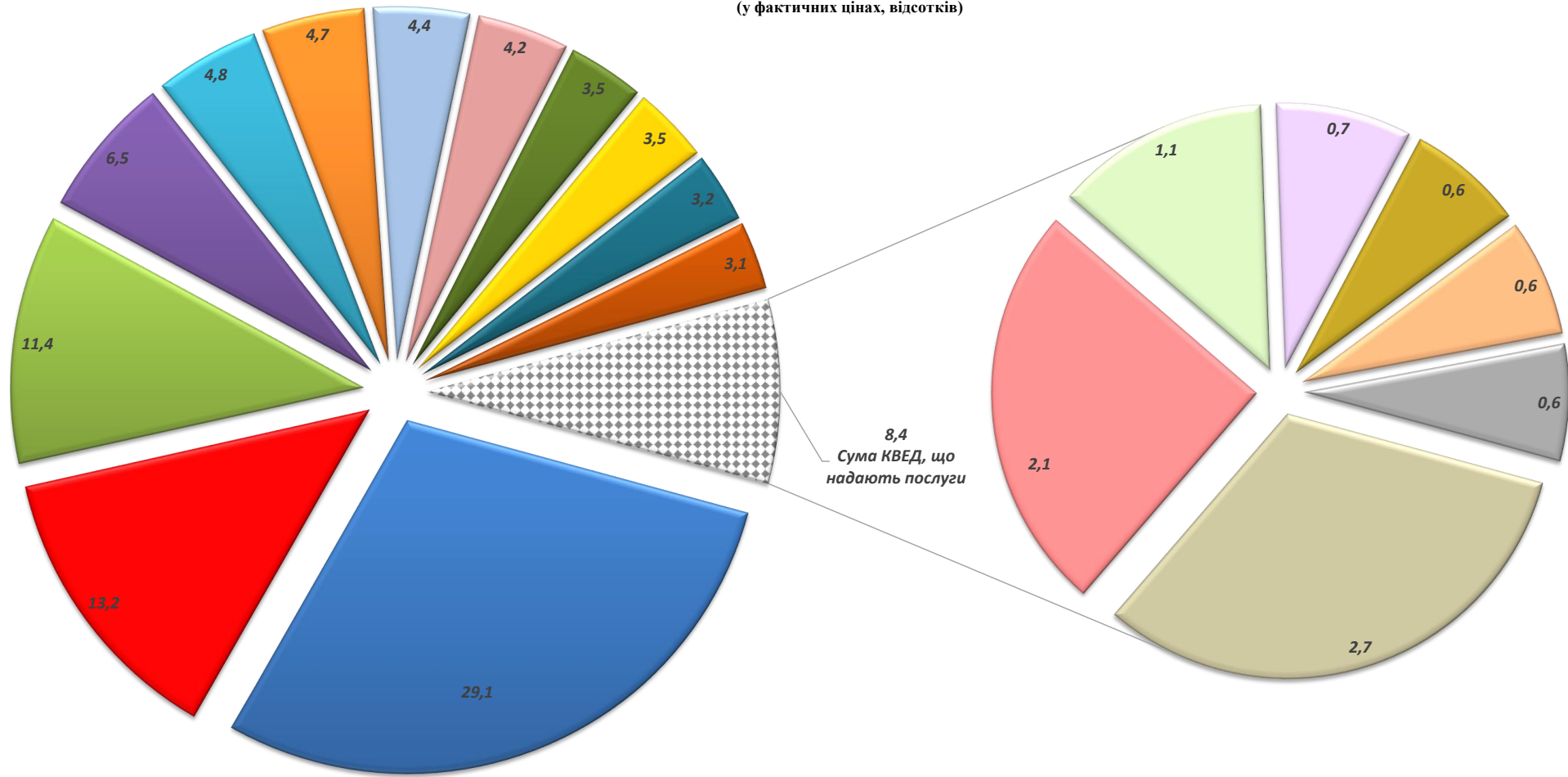


Продовження

|                   | <b>Р</b><br>Освіта | <b>Q</b><br>Охорона здоров'я та<br>надання соціальної<br>допомоги | <b>R</b><br>Мистецтво, спорт,<br>розваги та відпочинок | <b>S, T</b><br>Надання інших<br>видів послуг |
|-------------------|--------------------|---|--|--|
| <b>Україна</b>    | <b>5,5</b>         | <b>3,4</b>  | <b>0,9</b>   | <b>1,0</b>                                   |
| Вінницька         | 7,1                | 4,4   | 0,6  | 1,1  |
| Волинська         | 8,4                | 3,8   | 0,8  | 1,2  |
| Дніпропетровська  | 4,1                | 2,7   | 0,3  | 0,8  |
| Донецька          | 4,4                | 3,3   | 0,7  | 0,6  |
| Житомирська       | 7,7                | 4,3   | 0,7  | 1,0  |
| Закарпатська      | 8,9                | 5,3   | 0,8  | 1,3  |
| Запорізька        | 5,2                | 3,8   | 0,5  | 1,1  |
| Івано-Франківська | 6,4                | 3,6   | 0,9  | 0,9  |
| Київська          | 4,0                | 2,8   | 0,5  | 0,8  |
| Кіровоградська    | 6,0                | 3,4   | 0,6  | 0,8  |
| Луганська         | 7,5                | 4,6   | 0,8  | 0,8  |
| Львівська         | 7,5                | 4,5   | 0,8  | 1,1  |
| Миколаївська      | 6,0                | 3,3   | 0,7  | 1,1  |
| Одеська           | 6,6                | 3,7   | 0,7  | 1,4  |
| Полтавська        | 3,7                | 2,4   | 0,5  | 0,7  |
| Рівненська        | 7,1                | 4,1   | 0,7  | 1,0  |
| Сумська           | 6,8                | 3,5   | 0,8  | 1,1  |
| Тернопільська     | 9,2                | 4,4   | 0,9  | 1,1  |
| Харківська        | 7,9                | 3,2   | 0,8  | 1,4  |
| Херсонська        | 8,3                | 4,5   | 0,9  | 1,1  |
| Хмельницька       | 8,7                | 4,1   | 0,7  | 1,0  |
| Черкаська         | 6,4                | 3,5   | 0,7  | 0,8  |
| Чернівецька       | 10,2               | 5,6   | 1,1  | 1,6  |
| Чернігівська      | 6,4                | 3,9   | 0,8  | 1,1  |
| м.Київ            | 3,4                | 2,6   | 1,7  | 1,1  |



СТРУКТУРА ВИПУСКУ  
ЗА ВИДАМИ ЕКОНОМІЧНОЇ ДІЯЛЬНОСТІ В ЦІЛОМУ ПО УКРАЇНІ ЗА 2014 РІК  
(у фактичних цінах, відсотків)

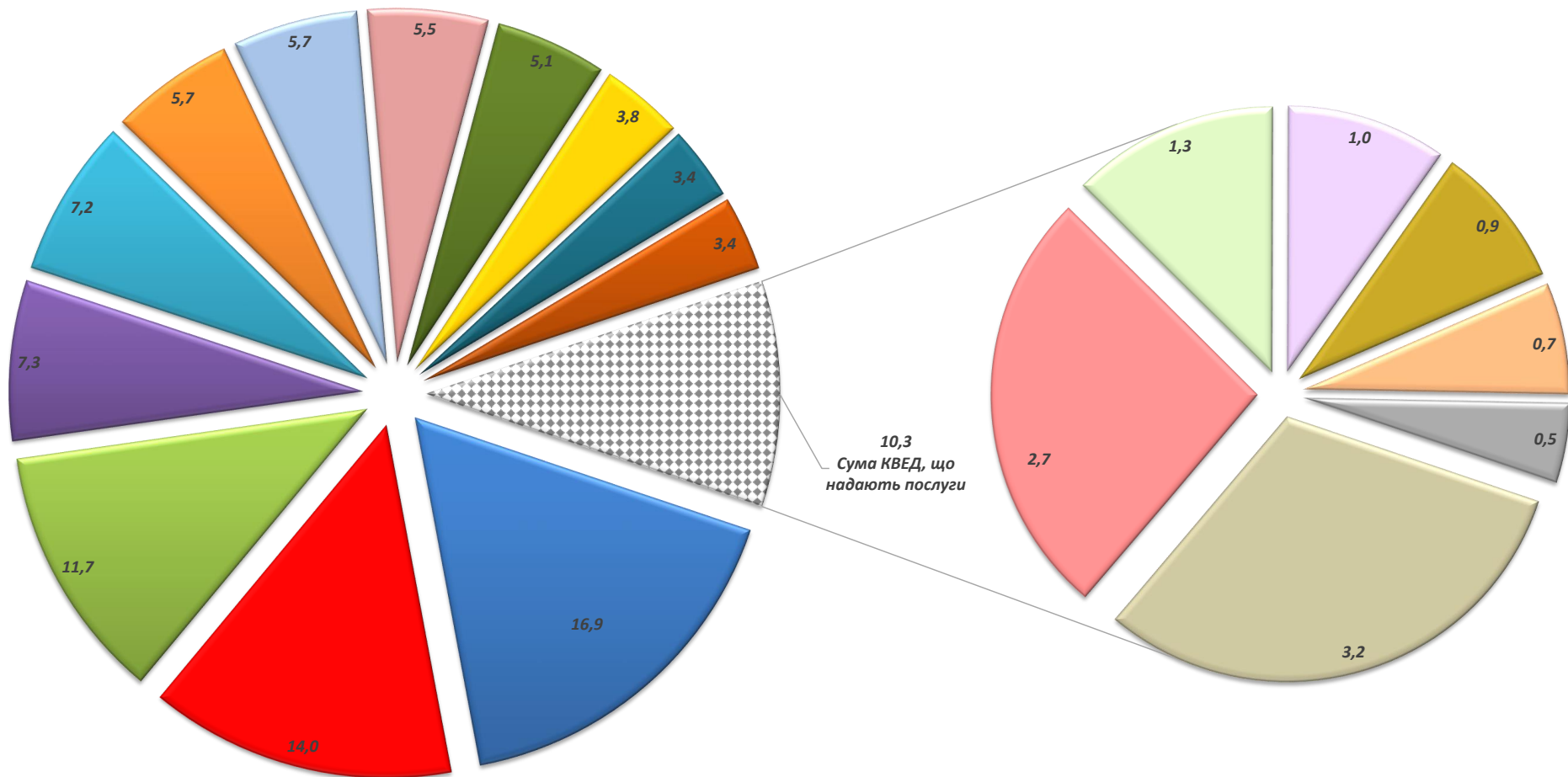


- Переробна промисловість
- Сільське господарство, мисливство, лісове господарство
- Будівництво
- Постачання електроенергії, газу, пари та кондиційованого повітря
- Державне управління й оборона; обов'язкове соціальне страхування
- Освіта
- Професійна, наукова та технічна діяльність
- Діяльність у сфері адміністративного та допоміжного обслуговування
- Тимчасове розміщення й організація харчування
- Надання інших видів послуг

- Оптова та роздрібна торгівля; ремонт автотранспортних засобів і мотоциклів
- Транспорт, складське господарство, поштова та кур'єрська діяльність
- Добувна промисловість та розроблення кар'єрів
- Операції з нерухомим майном
- Фінансова та страхова діяльність
- Інформація та телекомунікації
- Охорона здоров'я та надання соціальної допомоги
- Водопостачання; каналізація, поводження з відходами
- Мистецтво, спорт, розваги та відпочинок



**СТРУКТУРА ВАЛОВОЇ ДОДАНОЇ ВАРТОСТІ  
ЗА ВИДАМИ ЕКОНОМІЧНОЇ ДІЯЛЬНОСТІ В ЦІЛОМУ ПО УКРАЇНІ ЗА 2014 РІК**  
(у фактичних цінах, відсотків)



- Оптова та роздрібна торгівля; ремонт автотранспортних засобів і мотоциклів
- Сільське господарство, мисливство, лісове господарство
- Операції з нерухомим майном
- Державне управління й оборона; обов'язкове соціальне страхування
- Фінансова та страхова діяльність
- Професійна, наукова та технічна діяльність
- Постачання електроенергії, газу, пари та кондиційованого повітря
- Діяльність у сфері адміністративного та допоміжного обслуговування
- Мистецтво, спорт, розваги та відпочинок
- Водопостачання; каналізація, поводження з відходами

- Переробна промисловість
- Транспорт, складське господарство, поштова та кур'єрська діяльність
- Добувна промисловість і розроблення кар'єрів
- Освіта
- Інформація та телекомунікації
- Охорона здоров'я та надання соціальної допомоги
- Будівництво
- Надання інших видів послуг
- Тимчасове розміщування й організація харчування



**ІНДЕКСИ ФІЗИЧНОГО ОБСЯГУ  
ВИПУСКУ ЗА ВИДАМИ ЕКОНОМІЧНОЇ ДІЯЛЬНОСТІ  
ЗА 2012 - 2014 РОКИ**



## ІНДЕКСИ ФІЗИЧНОГО ОБСЯГУ ВИПУСКУ В ОСНОВНИХ ЦІНАХ

*(у цінах попереднього року, відсотків)*

|                   | 2012         | 2013        | 2014        |
|-------------------|--------------|-------------|-------------|
| <b>Україна</b>    | <b>100,6</b> | <b>99,6</b> | <b>92,9</b> |
| Автономна         |              |             |             |
| Республіка Крим   | 99,6         | 101,5       | ...         |
| Вінницька         | 104,1        | 108,8       | 105,4       |
| Волинська         | 104,7        | 101,7       | 101,8       |
| Дніпропетровська  | 100,8        | 99,8        | 94,7        |
| Донецька          | 95,9         | 92,7        | 68,2        |
| Житомирська       | 108,6        | 105,3       | 104,0       |
| Закарпатська      | 102,8        | 102,4       | 103,8       |
| Запорізька        | 98,2         | 99,1        | 98,9        |
| Івано-Франківська | 103,5        | 103,3       | 95,8        |
| Київська          | 101,8        | 95,7        | 99,5        |
| Кіровоградська    | 101,9        | 109,3       | 102,7       |
| Луганська         | 96,9         | 93,9        | 60,8        |
| Львівська         | 102,3        | 101,3       | 100,6       |
| Миколаївська      | 97,9         | 103,5       | 99,4        |
| Одеська           | 99,3         | 105,5       | 99,6        |
| Полтавська        | 100,1        | 95,6        | 94,0        |
| Рівненська        | 103,5        | 97,6        | 102,9       |
| Сумська           | 102,2        | 104,9       | 99,0        |
| Тернопільська     | 109,0        | 99,0        | 109,8       |
| Харківська        | 99,5         | 98,3        | 98,5        |
| Херсонська        | 100,6        | 102,6       | 100,9       |
| Хмельницька       | 108,6        | 99,5        | 104,1       |
| Черкаська         | 99,1         | 100,0       | 97,8        |
| Чернівецька       | 106,4        | 102,3       | 98,4        |
| Чернігівська      | 104,3        | 97,5        | 102,6       |
| м.Київ            | 102,9        | 101,8       | 95,0        |
| м.Севастополь     | 90,7         | 109,5       | ...         |



## ІНДЕКСИ ФІЗИЧНОГО ОБСЯГУ ВИПУСКУ ЗА ВИДАМИ ЕКОНОМІЧНОЇ ДІЯЛЬНОСТІ

(у цінах попереднього року, відсотків)

|                   | А<br>Сільське господарство, лісове<br>господарство та рибне господарство |              |              | В<br>Добувна промисловість і<br>розроблення кар'єрів |              |             | С<br>Переробна промисловість |             |             | Д<br>Постачання електроенергії, газу, пари<br>та кондиційованого повітря |             |             |
|-------------------|--|--------------|--------------|--|--------------|-------------|------------------------------|-------------|-------------|--|-------------|-------------|
|                   | 2012   | 2013         | 2014         | 2012   | 2013         | 2014        | 2012                         | 2013        | 2014        | 2012   | 2013        | 2014        |
| <b>Україна</b>    | <b>95,8</b>  | <b>113,0</b> | <b>102,2</b> | <b>101,9</b>   | <b>100,6</b> | <b>86,3</b> | <b>98,0</b>                  | <b>92,9</b> | <b>90,7</b> | <b>102,0</b>   | <b>98,6</b> | <b>93,4</b> |
| Автономна         |  |              |              |  |              |             |                              |             |             |  |             |             |
| Республіка Крим   | 80,8   | 101,4        | ...          | 104,9  | 123,4        | ...         | 98,2                         | 96,3        | ...         | 126,4  | 96,9        | ...         |
| Вінницька         | 96,2   | 122,6        | 110,9        | 103,7  | 106,1        | 128,5       | 100,3                        | 106,7       | 113,6       | 127,3  | 118,3       | 91,6        |
| Волинська         | 107,0  | 102,7        | 106,4        | 50,0   | 105,7        | 72,3        | 100,2                        | 102,0       | 109,1       | 118,1  | 100,8       | 98,1        |
| Дніпропетровська  | 79,7   | 130,8        | 94,2         | 103,3  | 102,7        | 94,2        | 103,1                        | 93,2        | 93,0        | 103,1  | 91,9        | 97,0        |
| Донецька          | 94,5   | 105,7        | 92,7         | 105,2  | 96,4         | 67,0        | 92,3                         | 89,6        | 69,2        | 98,3   | 98,1        | 81,5        |
| Житомирська       | 109,1  | 106,2        | 105,0        | 152,1  | 149,9        | 120,5       | 104,1                        | 101,7       | 105,8       | 98,4   | 100,7       | 98,4        |
| Закарпатська      | 104,1  | 102,6        | 101,1        | 75,7   | 109,4        | 149,7       | 104,1                        | 94,7        | 111,0       | 99,4   | 104,0       | 97,1        |
| Запорізька        | 81,1   | 134,2        | 96,7         | 99,1   | 101,7        | 101,2       | 98,2                         | 93,2        | 98,9        | 98,1   | 105,5       | 101,6       |
| Івано-Франківська | 106,9  | 102,0        | 106,1        | 99,1   | 97,4         | 95,5        | 97,9                         | 91,6        | 108,0       | 108,0  | 96,3        | 97,4        |
| Київська          | 107,7  | 101,9        | 105,9        | 96,5   | 122,8        | 92,5        | 95,5                         | 99,0        | 107,7       | 112,4  | 92,3        | 91,4        |
| Кіровоградська    | 85,0   | 126,4        | 98,5         | 111,3  | 113,3        | 84,8        | 107,5                        | 103,6       | 112,1       | 102,8  | 106,4       | 89,7        |
| Луганська         | 101,0  | 103,5        | 79,6         | 94,6   | 94,2         | 55,8        | 91,6                         | 88,4        | 56,3        | 107,2  | 88,4        | 81,9        |
| Львівська         | 103,6  | 101,6        | 105,2        | 85,2   | 101,3        | 101,8       | 98,6                         | 100,4       | 101,5       | 132,0  | 99,0        | 91,7        |
| Миколаївська      | 82,7   | 134,9        | 94,5         | 95,4   | 103,3        | 88,7        | 101,6                        | 97,6        | 97,8        | 98,6   | 88,3        | 127,5       |
| Одеська           | 80,3   | 140,9        | 97,4         | 78,3   | 110,2        | 46,4        | 98,8                         | 97,5        | 102,1       | 151,7  | 130,4       | 109,4       |
| Полтавська        | 89,8   | 119,5        | 97,1         | 98,4   | 104,6        | 99,9        | 104,9                        | 82,5        | 87,2        | 74,3   | 105,6       | 88,7        |
| Рівненська        | 104,0  | 106,0        | 104,1        | 96,0   | 110,6        | 94,6        | 94,7                         | 89,2        | 101,7       | 100,4  | 90,8        | 111,0       |
| Сумська           | 104,5  | 113,7        | 109,1        | 93,1   | 91,1         | 91,8        | 98,8                         | 108,9       | 91,2        | 84,5   | 108,6       | 88,0        |
| Тернопільська     | 108,7  | 101,3        | 114,1        | 113,3  | 110,4        | 101,5       | 103,7                        | 98,1        | 123,8       | 73,9   | 100,5       | 98,3        |
| Харківська        | 91,8   | 120,0        | 103,1        | 97,6   | 97,6         | 100,6       | 98,9                         | 92,3        | 99,6        | 99,9   | 99,1        | 85,7        |
| Херсонська        | 83,7   | 117,3        | 105,0        | 72,5   | 132,8        | 71,7        | 107,4                        | 88,2        | 102,2       | 96,7   | 104,9       | 91,5        |
| Хмельницька       | 114,3  | 103,7        | 115,5        | 95,8   | 87,3         | 97,7        | 106,4                        | 93,7        | 110,5       | 93,2   | 104,4       | 81,8        |
| Черкаська         | 96,9   | 106,4        | 98,6         | 90,9   | 85,6         | 83,4        | 95,9                         | 93,1        | 98,9        | 99,1   | 102,2       | 95,1        |
| Чернівецька       | 101,3  | 103,2        | 104,3        | 85,5   | 87,1         | 90,7        | 90,3                         | 98,9        | 95,1        | 81,8   | 116,1       | 97,9        |
| Чернігівська      | 107,9  | 103,0        | 107,3        | 107,9  | 81,6         | 91,5        | 98,8                         | 89,5        | 103,4       | 84,5   | 100,2       | 97,7        |
| м.Київ            | 168,7  | 113,9        | 100,6        | 125,0  | 88,9         | 40,0        | 98,5                         | 89,5        | 88,6        | 91,8   | 87,0        | 92,2        |
| м.Севастополь     | 157,1  | 157,1        | ...          | 92,7   | 90,6         | ...         | 103,7                        | 116,0       | ...         | 37,5   | 110,0       | ...         |



|                   | Е<br>Водопостачання; каналізація,<br>поводження з відходами |             |             | F<br>Будівництво |             |             | G<br>Оптова та роздрібна торгівля; ремонт<br>автотранспортних засобів і мотоциклів |              |             | H<br>Транспорт, складське господарство,<br>поштова та кур'єрська діяльність |              |             |
|-------------------|---|-------------|-------------|------------------|-------------|-------------|--|--------------|-------------|---|--------------|-------------|
|                   | 2012  | 2013        | 2014        | 2012             | 2013        | 2014        | 2012   | 2013         | 2014        | 2012  | 2013         | 2014        |
| <b>Україна</b>    | <b>85,0</b>   | <b>92,2</b> | <b>88,2</b> | <b>96,2</b>      | <b>88,9</b> | <b>79,6</b> | <b>103,5</b>   | <b>102,1</b> | <b>87,5</b> | <b>97,6</b>   | <b>102,6</b> | <b>91,0</b> |
| Автономна         |   |             |             |                  |             |             |  |              |             |   |              |             |
| Республіка Крим   | 89,9  | 97,1        | ...         | 91,2             | 96,8        | ...         | 110,7  | 108,6        | ...         | 93,9  | 105,6        | ...         |
| Вінницька         | 64,3  | 82,4        | 97,9        | 100,0            | 86,4        | 73,6        | 114,0  | 105,1        | 100,3       | 93,8  | 119,8        | 92,2        |
| Волинська         | 64,7  | 89,7        | 89,7        | 100,9            | 90,4        | 87,7        | 107,0  | 109,1        | 90,9        | 103,3   | 98,8         | 90,4        |
| Дніпропетровська  | 159,6   | 103,3       | 93,9        | 98,4             | 95,4        | 88,7        | 95,4   | 104,9        | 86,4        | 93,8  | 105,5        | 87,1        |
| Донецька          | 65,4  | 88,9        | 76,1        | 98,5             | 76,8        | 51,1        | 91,7   | 90,6         | 52,2        | 99,5  | 99,8         | 68,2        |
| Житомирська       | 102,7   | 96,9        | 95,2        | 89,6             | 82,0        | 84,8        | 107,9  | 106,3        | 97,0        | 97,3  | 107,8        | 92,4        |
| Закарпатська      | 63,1  | 101,1       | 92,1        | 80,5             | 104,3       | 89,2        | 101,0  | 113,5        | 99,3        | 100,0   | 111,3        | 95,0        |
| Запорізька        | 60,3  | 91,6        | 92,5        | 110,5            | 80,1        | 80,4        | 99,8   | 103,2        | 94,3        | 99,4  | 96,2         | 95,6        |
| Івано-Франківська | 52,3  | 91,4        | 90,6        | 100,0            | 117,2       | 69,9        | 113,2  | 117,2        | 85,9        | 92,0  | 103,9        | 89,0        |
| Київська          | 62,7  | 124,7       | 89,8        | 92,6             | 101,4       | 64,1        | 117,1  | 102,1        | 94,9        | 96,0  | 68,1         | 93,1        |
| Кіровоградська    | 100,7   | 98,1        | 93,2        | 99,7             | 87,2        | 77,9        | 118,1  | 118,2        | 105,9       | 94,1  | 103,9        | 93,0        |
| Луганська         | 115,4   | 98,0        | 58,1        | 96,0             | 89,8        | 47,3        | 112,9  | 96,4         | 43,6        | 93,1  | 117,7        | 64,3        |
| Львівська         | 61,2  | 116,6       | 91,9        | 85,0             | 92,2        | 90,7        | 106,5  | 98,9         | 95,9        | 102,8   | 105,0        | 98,0        |
| Миколаївська      | 60,5  | 82,4        | 90,4        | 86,0             | 68,1        | 92,5        | 103,6  | 105,9        | 89,2        | 99,8  | 104,5        | 96,6        |
| Одеська           | 115,9   | 63,0        | 97,3        | 103,8            | 111,8       | 96,0        | 103,1  | 102,0        | 87,0        | 96,8  | 104,8        | 100,9       |
| Полтавська        | 43,4  | 100,0       | 91,3        | 102,5            | 88,7        | 101,1       | 105,6  | 105,1        | 94,5        | 94,4  | 100,9        | 90,9        |
| Рівненська        | 36,6  | 105,6       | 89,7        | 151,3            | 77,4        | 108,4       | 106,0  | 104,7        | 97,9        | 93,3  | 113,6        | 96,7        |
| Сумська           | 72,5  | 75,1        | 91,0        | 114,3            | 94,9        | 91,7        | 108,6  | 104,4        | 97,0        | 104,7   | 94,9         | 93,3        |
| Тернопільська     | 92,8  | 90,3        | 94,4        | 96,4             | 91,9        | 104,0       | 129,8  | 100,5        | 100,8       | 117,7   | 81,9         | 103,3       |
| Харківська        | 77,3  | 93,9        | 94,0        | 100,7            | 86,1        | 90,7        | 102,2  | 95,4         | 96,2        | 95,7  | 103,0        | 94,6        |
| Херсонська        | 109,6   | 94,3        | 91,9        | 89,3             | 112,3       | 73,5        | 102,2  | 101,1        | 97,7        | 110,3   | 100,8        | 88,1        |
| Хмельницька       | 38,9  | 100,0       | 89,9        | 94,4             | 110,2       | 92,3        | 110,4  | 105,5        | 86,7        | 122,1   | 83,2         | 95,8        |
| Черкаська         | 60,6  | 96,6        | 90,5        | 81,3             | 120,9       | 70,3        | 109,2  | 101,9        | 102,6       | 101,6   | 100,9        | 86,2        |
| Чернівецька       | 64,9  | 87,0        | 98,4        | 126,6            | 83,6        | 84,4        | 108,4  | 106,7        | 95,5        | 102,0   | 109,7        | 92,8        |
| Чернігівська      | 90,6  | 81,2        | 91,5        | 98,1             | 83,0        | 136,4       | 107,1  | 102,6        | 99,5        | 103,6   | 104,2        | 83,6        |
| м.Київ            | 101,5   | 68,7        | 98,9        | 89,1             | 81,3        | 81,4        | 103,6  | 103,3        | 92,0        | 95,7  | 118,8        | 102,9       |
| м.Севастополь     | 168,5   | 67,2        | ...         | 91,8             | 111,5       | ...         | 80,7   | 105,0        | ...         | 61,5  | 157,0        | ...         |



|                   | І<br>Тимчасове розміщування й<br>організація харчування |             |             | J<br>Інформація та телекомунікації |              |              | К<br>Фінансова та страхова діяльність |              |              | L<br>Операції з нерухомим майном |              |             |
|-------------------|---|-------------|-------------|------------------------------------|--------------|--------------|---------------------------------------|--------------|--------------|----------------------------------|--------------|-------------|
|                   | 2012  | 2013        | 2014        | 2012                               | 2013         | 2014         | 2012                                  | 2013         | 2014         | 2012                             | 2013         | 2014        |
| <b>Україна</b>    | <b>95,0</b>   | <b>98,1</b> | <b>94,8</b> | <b>107,4</b>                       | <b>106,5</b> | <b>100,0</b> | <b>100,5</b>                          | <b>105,5</b> | <b>103,2</b> | <b>103,1</b>                     | <b>107,1</b> | <b>99,3</b> |
| Автономна         |   |             |             |                                    |              |              |                                       |              |              |                                  |              |             |
| Республіка Крим   | 97,2  | 109,8       | ...         | 101,3                              | 102,6        | ...          | 80,8                                  | 100,3        | ...          | 87,7                             | 106,0        | ...         |
| Вінницька         | 101,2   | 94,9        | 112,6       | 103,0                              | 114,9        | 100,8        | 81,9                                  | 115,2        | 102,1        | 196,1                            | 100,6        | 100,4       |
| Волинська         | 96,9  | 103,2       | 113,8       | 102,4                              | 109,9        | 99,2         | 86,5                                  | 100,5        | 101,2        | 146,0                            | 106,1        | 98,1        |
| Дніпропетровська  | 87,3  | 96,7        | 108,8       | 108,1                              | 102,3        | 98,1         | 81,1                                  | 116,3        | 103,6        | 98,7                             | 109,2        | 113,8       |
| Донецька          | 90,5  | 95,8        | 38,8        | 103,6                              | 111,0        | 64,5         | 109,0                                 | 105,8        | 82,3         | 111,1                            | 104,3        | 66,4        |
| Житомирська       | 83,1  | 96,6        | 117,7       | 103,1                              | 105,7        | 100,3        | 81,9                                  | 112,3        | 100,7        | 194,1                            | 103,8        | 99,1        |
| Закарпатська      | 99,2  | 97,8        | 120,0       | 100,3                              | 119,5        | 99,5         | 83,1                                  | 114,9        | 101,6        | 153,7                            | 106,8        | 103,3       |
| Запорізька        | 85,5  | 93,5        | 99,0        | 102,0                              | 105,4        | 102,0        | 87,5                                  | 112,5        | 105,6        | 125,9                            | 101,3        | 102,2       |
| Івано-Франківська | 98,9  | 104,2       | 118,8       | 101,1                              | 116,4        | 98,6         | 81,4                                  | 109,9        | 100,1        | 175,8                            | 113,3        | 102,1       |
| Київська          | 137,1   | 93,1        | 64,7        | 102,5                              | 118,3        | 102,2        | 83,4                                  | 96,9         | 101,4        | 108,2                            | 100,1        | 121,7       |
| Кіровоградська    | 98,6  | 94,0        | 113,8       | 102,0                              | 109,3        | 101,7        | 81,2                                  | 100,4        | 99,3         | 195,5                            | 107,3        | 101,1       |
| Луганська         | 89,9  | 96,6        | 36,2        | 101,4                              | 106,3        | 63,6         | 81,4                                  | 103,6        | 86,9         | 178,7                            | 104,9        | 67,3        |
| Львівська         | 121,3   | 97,6        | 108,5       | 104,5                              | 105,3        | 98,0         | 86,5                                  | 114,8        | 102,4        | 111,2                            | 112,7        | 101,9       |
| Миколаївська      | 83,7  | 95,6        | 109,8       | 101,3                              | 118,5        | 101,5        | 82,2                                  | 102,9        | 100,4        | 136,3                            | 114,0        | 100,8       |
| Одеська           | 100,2   | 89,1        | 107,1       | 105,7                              | 108,3        | 99,0         | 91,0                                  | 99,4         | 103,8        | 82,0                             | 104,7        | 108,1       |
| Полтавська        | 96,8  | 95,4        | 104,4       | 105,1                              | 113,9        | 98,2         | 89,5                                  | 99,2         | 102,3        | 139,9                            | 105,6        | 116,2       |
| Рівненська        | 98,4  | 103,0       | 85,9        | 103,2                              | 100,8        | 101,0        | 84,6                                  | 112,6        | 99,5         | 197,5                            | 108,2        | 102,3       |
| Сумська           | 74,3  | 90,7        | 92,8        | 102,5                              | 101,0        | 102,0        | 92,6                                  | 113,7        | 100,3        | 128,1                            | 100,8        | 118,1       |
| Тернопільська     | 89,7  | 93,0        | 86,1        | 101,8                              | 101,7        | 102,7        | 85,3                                  | 113,7        | 99,2         | 156,1                            | 111,6        | 101,3       |
| Харківська        | 100,2   | 93,3        | 99,6        | 107,2                              | 103,3        | 102,3        | 95,0                                  | 105,0        | 102,2        | 87,4                             | 104,0        | 101,5       |
| Херсонська        | 100,7   | 82,2        | 110,8       | 100,8                              | 102,0        | 102,7        | 83,4                                  | 104,1        | 98,9         | 185,1                            | 114,9        | 101,1       |
| Хмельницька       | 89,5  | 94,4        | 119,2       | 102,6                              | 101,5        | 102,9        | 82,3                                  | 109,8        | 101,7        | 183,3                            | 100,8        | 100,8       |
| Черкаська         | 84,6  | 94,7        | 119,5       | 102,2                              | 112,1        | 102,5        | 80,3                                  | 111,7        | 101,7        | 161,1                            | 111,4        | 105,8       |
| Чернівецька       | 100,0   | 97,8        | 117,9       | 102,8                              | 109,3        | 100,0        | 83,2                                  | 108,3        | 99,8         | 189,2                            | 112,9        | 103,5       |
| Чернігівська      | 87,0  | 104,1       | 108,2       | 101,7                              | 107,2        | 98,8         | 81,7                                  | 107,6        | 99,0         | 177,2                            | 106,3        | 105,8       |
| м.Київ            | 85,5  | 101,4       | 100,6       | 109,2                              | 106,4        | 102,2        | 112,8                                 | 103,8        | 107,3        | 70,1                             | 111,2        | 99,1        |
| м.Севастополь     | 139,9   | 106,6       | ...         | 104,8                              | 113,1        | ...          | 88,5                                  | 96,1         | ...          | 65,4                             | 104,7        | ...         |



|                   | М<br>Професійна, наукова та технічна<br>діяльність |              |             | N<br>Діяльність у сфері<br>адміністративного та допоміжного<br>обслуговування |              |             | O<br>Державне управління й оборона;<br>обов'язкове соціальне страхування |              |              | P<br>Освіта  |              |             |
|-------------------|--|--------------|-------------|---|--------------|-------------|--|--------------|--------------|--------------|--------------|-------------|
|                   | 2012   | 2013         | 2014        | 2012  | 2013         | 2014        | 2012   | 2013         | 2014         | 2012         | 2013         | 2014        |
| <b>Україна</b>    | <b>132,8</b>                                       | <b>109,3</b> | <b>91,1</b> | <b>104,3</b>  | <b>106,2</b> | <b>93,1</b> | <b>105,6</b>   | <b>100,5</b> | <b>116,8</b> | <b>103,3</b> | <b>101,2</b> | <b>94,2</b> |
| Автономна         |  |              |             |   |              |             |  |              |              |              |              |             |
| Республіка Крим   | 109,6  | 91,3         | ...         | 139,9   | 96,6         | ...         | 106,7  | 98,4         | ...          | 104,7        | 104,9        | ...         |
| Вінницька         | 117,7  | 94,8         | 97,7        | 101,9   | 90,8         | 111,1       | 110,8  | 99,6         | 112,7        | 103,4        | 102,0        | 100,8       |
| Волинська         | 167,5  | 93,6         | 91,7        | 82,3  | 90,4         | 92,6        | 105,9  | 102,8        | 122,2        | 102,6        | 102,8        | 100,5       |
| Дніпропетровська  | 105,6  | 93,7         | 111,6       | 121,3   | 111,5        | 107,1       | 105,2  | 103,7        | 127,8        | 104,5        | 103,1        | 101,5       |
| Донецька          | 98,1   | 90,4         | 61,8        | 107,6   | 94,7         | 49,3        | 104,8  | 101,2        | 103,9        | 100,0        | 102,6        | 72,1        |
| Житомирська       | 118,9  | 91,8         | 111,9       | 124,1   | 100,6        | 106,3       | 101,1  | 103,2        | 123,8        | 101,9        | 102,6        | 97,9        |
| Закарпатська      | 121,2  | 97,3         | 100,0       | 92,5  | 94,6         | 110,6       | 108,5  | 103,9        | 112,7        | 104,2        | 103,6        | 100,9       |
| Запорізька        | 126,9  | 90,5         | 98,0        | 103,9   | 106,7        | 97,9        | 104,8  | 101,9        | 123,6        | 104,1        | 103,5        | 100,2       |
| Івано-Франківська | 96,7   | 213,1        | 91,3        | 91,3  | 126,0        | 86,6        | 112,5  | 94,1         | 112,4        | 100,0        | 103,5        | 100,9       |
| Київська          | 105,7  | 91,3         | 96,2        | 86,5  | 96,5         | 112,8       | 109,9  | 99,8         | 117,3        | 102,2        | 102,2        | 99,6        |
| Кіровоградська    | 114,3  | 90,4         | 97,2        | 128,4   | 105,3        | 102,5       | 104,7  | 102,8        | 122,4        | 101,9        | 102,9        | 100,5       |
| Луганська         | 104,9  | 91,8         | 50,6        | 98,1  | 96,0         | 30,8        | 103,9  | 96,9         | 100,8        | 103,6        | 103,3        | 65,2        |
| Львівська         | 114,6  | 101,7        | 104,3       | 132,8   | 94,8         | 125,3       | 110,7  | 96,8         | 123,9        | 103,8        | 100,8        | 99,5        |
| Миколаївська      | 88,5   | 109,5        | 100,2       | 97,0  | 131,0        | 89,0        | 104,4  | 103,3        | 122,3        | 104,8        | 102,6        | 97,1        |
| Одеська           | 152,2  | 90,8         | 106,3       | 90,1  | 104,3        | 106,5       | 107,2  | 102,2        | 112,8        | 103,0        | 99,9         | 97,3        |
| Полтавська        | 91,2   | 109,6        | 81,6        | 83,2  | 134,9        | 81,2        | 103,8  | 104,5        | 111,4        | 104,3        | 103,4        | 100,3       |
| Рівненська        | 92,1   | 90,2         | 98,2        | 87,3  | 89,0         | 87,5        | 105,2  | 102,1        | 115,8        | 101,7        | 103,7        | 100,8       |
| Сумська           | 96,6   | 91,5         | 100,6       | 133,1   | 78,8         | 96,0        | 104,1  | 104,7        | 120,9        | 103,3        | 102,4        | 100,4       |
| Тернопільська     | 121,5  | 108,3        | 95,9        | 95,5  | 107,7        | 83,0        | 105,9  | 96,7         | 115,5        | 100,1        | 103,5        | 100,6       |
| Харківська        | 124,2  | 91,8         | 100,4       | 102,7   | 106,9        | 85,5        | 105,6  | 103,2        | 126,2        | 104,9        | 98,1         | 92,8        |
| Херсонська        | 116,1  | 97,9         | 101,4       | 119,7   | 115,7        | 107,9       | 101,8  | 105,4        | 124,8        | 103,3        | 99,5         | 96,5        |
| Хмельницька       | 107,4  | 109,3        | 100,5       | 103,4   | 104,6        | 113,8       | 105,1  | 105,1        | 112,9        | 104,4        | 96,1         | 91,5        |
| Черкаська         | 106,4  | 106,3        | 100,3       | 143,9   | 84,0         | 91,8        | 103,8  | 104,4        | 111,8        | 101,2        | 99,2         | 95,5        |
| Чернівецька       | 82,2   | 101,1        | 100,4       | 119,1   | 179,8        | 72,8        | 112,7  | 95,1         | 108,0        | 103,1        | 103,7        | 100,5       |
| Чернігівська      | 119,3  | 97,0         | 90,4        | 111,1   | 129,2        | 93,7        | 103,9  | 101,7        | 114,4        | 103,0        | 99,9         | 96,4        |
| м.Київ            | 157,6  | 121,4        | 89,1        | 100,3   | 109,7        | 98,6        | 100,6  | 96,5         | 117,7        | 104,8        | 98,7         | 93,1        |
| м.Севастополь     | 112,7  | 96,3         | ...         | 114,9   | 152,4        | ...         | 112,7  | 100,6        | ...          | 105,2        | 97,3         | ...         |



|                   | Q   |             |             | R                                       |              |             | S, T                       |              |             |
|-------------------|---|-------------|-------------|---|--------------|-------------|----------------------------|--------------|-------------|
|                   | Охорона здоров'я та надання соціальної допомоги |             |             | Мистецтво, спорт, розваги та відпочинок |              |             | Надання інших видів послуг |              |             |
|                   | 2012  | 2013        | 2014        | 2012                                    | 2013         | 2014        | 2012                       | 2013         | 2014        |
| <b>Україна</b>    | <b>105,2</b>                                    | <b>96,9</b> | <b>93,5</b> | <b>131,1</b>                            | <b>107,4</b> | <b>92,9</b> | <b>100,8</b>               | <b>102,4</b> | <b>98,8</b> |
| Автономна         |   |             |             |   |              |             |                            |              |             |
| Республіка Крим   | 106,1   | 97,4        | ...         | 156,2                                   | 94,4         | ...         | 100,5                      | 103,0        | ...         |
| Вінницька         | 106,2   | 90,0        | 96,5        | 163,7                                   | 91,0         | 113,5       | 104,2                      | 109,8        | 107,5       |
| Волинська         | 105,2   | 91,7        | 97,6        | 175,0                                   | 90,5         | 115,9       | 102,6                      | 106,4        | 105,6       |
| Дніпропетровська  | 106,9   | 91,3        | 97,7        | 123,2                                   | 90,8         | 98,1        | 100,1                      | 107,0        | 105,0       |
| Донецька          | 106,4   | 91,1        | 71,5        | 199,4                                   | 81,0         | 53,5        | 101,4                      | 97,4         | 62,1        |
| Житомирська       | 105,0   | 93,5        | 97,9        | 123,6                                   | 102,1        | 91,5        | 101,6                      | 108,9        | 106,7       |
| Закарпатська      | 104,0   | 99,5        | 97,3        | 147,9                                   | 90,0         | 101,2       | 95,7                       | 104,4        | 102,8       |
| Запорізька        | 104,2   | 97,2        | 96,1        | 158,1                                   | 105,4        | 91,1        | 103,5                      | 108,5        | 107,3       |
| Івано-Франківська | 104,0   | 97,1        | 96,3        | 141,9                                   | 120,8        | 90,7        | 97,6                       | 108,6        | 107,2       |
| Київська          | 105,6   | 96,0        | 95,6        | 155,0                                   | 94,4         | 97,1        | 107,1                      | 109,1        | 107,2       |
| Кіровоградська    | 103,1   | 91,5        | 97,5        | 164,3                                   | 97,4         | 91,0        | 97,5                       | 105,1        | 106,7       |
| Луганська         | 104,9   | 99,0        | 61,9        | 167,4                                   | 91,2         | 62,4        | 98,9                       | 103,0        | 61,3        |
| Львівська         | 103,3   | 99,9        | 94,1        | 149,8                                   | 100,3        | 97,5        | 95,8                       | 103,5        | 104,3       |
| Миколаївська      | 103,4   | 93,3        | 96,6        | 186,2                                   | 99,0         | 98,7        | 94,3                       | 97,1         | 103,4       |
| Одеська           | 104,9   | 99,8        | 97,8        | 132,0                                   | 105,8        | 90,1        | 101,1                      | 103,3        | 108,1       |
| Полтавська        | 104,8   | 95,3        | 97,1        | 176,3                                   | 101,2        | 89,0        | 100,5                      | 100,7        | 107,6       |
| Рівненська        | 104,1   | 93,5        | 97,7        | 167,6                                   | 96,4         | 97,3        | 104,1                      | 109,8        | 109,4       |
| Сумська           | 105,5   | 92,6        | 97,8        | 156,5                                   | 100,9        | 109,1       | 102,5                      | 105,1        | 106,1       |
| Тернопільська     | 104,4   | 91,8        | 96,9        | 131,2                                   | 105,4        | 94,1        | 98,9                       | 109,5        | 107,8       |
| Харківська        | 105,5   | 99,8        | 98,0        | 153,4                                   | 115,7        | 91,7        | 101,2                      | 96,9         | 105,7       |
| Херсонська        | 104,4   | 93,8        | 97,5        | 148,3                                   | 100,7        | 91,6        | 97,4                       | 105,3        | 106,2       |
| Хмельницька       | 104,7   | 98,1        | 97,2        | 147,3                                   | 90,0         | 102,5       | 101,6                      | 109,3        | 106,8       |
| Черкаська         | 104,7   | 91,9        | 97,7        | 163,1                                   | 118,9        | 91,0        | 100,3                      | 107,7        | 104,9       |
| Чернівецька       | 105,7   | 96,0        | 97,9        | 169,8                                   | 90,6         | 105,7       | 97,6                       | 108,7        | 101,8       |
| Чернігівська      | 104,1   | 90,3        | 97,3        | 140,5                                   | 119,7        | 95,0        | 101,7                      | 108,0        | 101,7       |
| м.Київ            | 105,6   | 107,6       | 99,7        | 100,9                                   | 128,8        | 99,8        | 101,6                      | 99,4         | 100,2       |
| м.Севастополь     | 103,9   | 99,7        | ...         | 197,8                                   | 90,7         | ...         | 102,2                      | 90,9         | ...         |



**ІНДЕКСИ ФІЗИЧНОГО ОБСЯГУ ВАЛОВОЇ ДОДАНОЇ ВАРТОСТІ ЗА ВИДАМИ  
ЕКОНОМІЧНОЇ ДІЯЛЬНОСТІ ЗА 2012 - 2014 РОКИ**



**ІНДЕКСИ ФІЗИЧНОГО ОБСЯГУ  
ВАЛОВОЇ ДОДАНОЇ ВАРТОСТІ В ОСНОВНИХ ЦІНАХ**

*(у цінах попереднього року, відсотків)*

|                   | 2012         | 2013         | 2014        |
|-------------------|--------------|--------------|-------------|
| <b>Україна</b>    | <b>100,4</b> | <b>100,6</b> | <b>93,3</b> |
| Автономна         |              |              |             |
| Республіка Крим   | 99,0         | 101,8        | ...         |
| Вінницька         | 103,9        | 107,0        | 103,8       |
| Волинська         | 105,0        | 102,1        | 99,6        |
| Дніпропетровська  | 97,7         | 99,5         | 94,2        |
| Донецька          | 97,6         | 93,6         | 66,4        |
| Житомирська       | 109,8        | 105,0        | 102,8       |
| Закарпатська      | 103,2        | 103,1        | 102,4       |
| Запорізька        | 98,0         | 100,1        | 98,5        |
| Івано-Франківська | 103,7        | 104,6        | 96,5        |
| Київська          | 102,1        | 95,3         | 99,6        |
| Кіровоградська    | 100,8        | 109,5        | 100,6       |
| Луганська         | 99,8         | 94,9         | 61,3        |
| Львівська         | 102,1        | 101,0        | 100,5       |
| Миколаївська      | 96,2         | 105,6        | 97,9        |
| Одеська           | 96,8         | 104,9        | 98,5        |
| Полтавська        | 98,0         | 99,3         | 95,6        |
| Рівненська        | 103,6        | 100,6        | 101,7       |
| Сумська           | 101,9        | 103,4        | 100,1       |
| Тернопільська     | 109,2        | 99,5         | 107,3       |
| Харківська        | 98,5         | 99,5         | 98,0        |
| Херсонська        | 100,4        | 104,0        | 100,3       |
| Хмельницька       | 109,3        | 99,4         | 101,3       |
| Черкаська         | 101,4        | 101,0        | 97,8        |
| Чернівецька       | 106,2        | 104,1        | 98,5        |
| Чернігівська      | 104,2        | 98,7         | 99,7        |
| м.Київ            | 101,9        | 103,1        | 96,1        |
| м.Севастополь     | 88,4         | 107,8        | ...         |



## ІНДЕКСИ ФІЗИЧНОГО ОБСЯГУ ВАЛОВОЇ ДОДАНОЇ ВАРТОСТІ ЗА ВИДАМИ ЕКОНОМІЧНОЇ ДІЯЛЬНОСТІ

(у цінах попереднього року, відсотків)

|                   | А<br>Сільське господарство, лісове<br>господарство та рибне господарство |              |              | В<br>Добувна промисловість і<br>розроблення кар'єрів |             |             | С<br>Переробна промисловість |             |             | D<br>Постачання електроенергії, газу,<br>пари та кондиційованого повітря |             |             |
|-------------------|--|--------------|--------------|--|-------------|-------------|------------------------------|-------------|-------------|--|-------------|-------------|
|                   | 2012   | 2013         | 2014         | 2012   | 2013        | 2014        | 2012                         | 2013        | 2014        | 2012   | 2013        | 2014        |
| <b>Україна</b>    | <b>96,0</b>  | <b>112,6</b> | <b>102,3</b> | <b>100,3</b>   | <b>97,1</b> | <b>84,6</b> | <b>97,8</b>                  | <b>90,3</b> | <b>91,4</b> | <b>99,0</b>  | <b>96,4</b> | <b>91,5</b> |
| Автономна         |  |              |              |  |             |             |                              |             |             |  |             |             |
| Республіка Крим   | 81,8   | 102,2        | ...          | 103,3  | 120,3       | ...         | 101,5                        | 92,2        | ...         | 123,9  | 93,2        | ...         |
| Вінницька         | 97,0   | 121,6        | 110,9        | 101,9  | 101,0       | 125,4       | 100,0                        | 100,3       | 113,0       | 125,0  | 111,9       | 89,6        |
| Волинська         | 106,8  | 103,1        | 107,0        | 50,2   | 103,3       | 71,4        | 100,6                        | 98,2        | 109,0       | 115,4  | 97,8        | 94,6        |
| Дніпропетровська  | 80,5   | 130,2        | 95,0         | 100,3  | 98,4        | 90,1        | 101,4                        | 87,9        | 92,8        | 100,3  | 89,8        | 95,9        |
| Донецька          | 95,2   | 105,6        | 92,8         | 103,6  | 92,9        | 67,1        | 91,7                         | 86,4        | 66,3        | 95,3   | 95,5        | 78,6        |
| Житомирська       | 109,2  | 103,6        | 105,8        | 150,8  | 132,2       | 122,7       | 103,3                        | 99,0        | 103,5       | 98,3   | 98,8        | 95,1        |
| Закарпатська      | 104,8  | 101,7        | 101,4        | 73,7   | 105,3       | 151,2       | 103,2                        | 91,8        | 112,5       | 98,6   | 102,9       | 95,9        |
| Запорізька        | 82,8   | 134,0        | 96,7         | 99,8   | 96,7        | 100,1       | 97,7                         | 89,4        | 97,1        | 95,9   | 104,6       | 100,4       |
| Івано-Франківська | 106,0  | 102,2        | 106,3        | 97,6   | 93,8        | 92,7        | 98,1                         | 89,4        | 107,0       | 105,4  | 95,0        | 96,0        |
| Київська          | 108,1  | 102,2        | 105,9        | 95,3   | 124,5       | 92,3        | 96,3                         | 95,6        | 106,8       | 111,1  | 90,0        | 88,5        |
| Кіровоградська    | 85,4   | 126,3        | 99,3         | 110,6  | 109,0       | 84,3        | 106,4                        | 100,7       | 112,3       | 103,4  | 104,7       | 88,1        |
| Луганська         | 101,7  | 103,2        | 79,7         | 96,8   | 91,5        | 52,0        | 91,0                         | 83,2        | 56,5        | 103,3  | 83,0        | 78,3        |
| Львівська         | 103,3  | 100,6        | 105,3        | 82,5   | 101,4       | 100,1       | 100,0                        | 98,3        | 102,0       | 125,0  | 96,6        | 89,9        |
| Миколаївська      | 83,2   | 134,4        | 94,0         | 94,2   | 106,3       | 86,6        | 100,2                        | 94,7        | 96,3        | 94,6   | 86,7        | 125,8       |
| Одеська           | 81,6   | 138,9        | 97,4         | 78,0   | 110,7       | 46,9        | 96,2                         | 96,6        | 103,5       | 147,7  | 128,4       | 108,0       |
| Полтавська        | 90,8   | 118,9        | 97,8         | 97,0   | 100,0       | 97,8        | 103,1                        | 79,8        | 88,3        | 75,0   | 102,9       | 85,8        |
| Рівненська        | 104,5  | 104,3        | 104,7        | 95,4   | 111,5       | 91,3        | 94,4                         | 89,9        | 101,0       | 97,1   | 88,8        | 109,4       |
| Сумська           | 104,5  | 113,5        | 111,2        | 91,9   | 98,0        | 89,6        | 98,6                         | 104,5       | 92,6        | 81,4   | 106,8       | 86,5        |
| Тернопільська     | 108,8  | 101,1        | 115,6        | 111,3  | 109,6       | 98,5        | 103,8                        | 93,7        | 123,2       | 72,7   | 99,2        | 96,5        |
| Харківська        | 93,1   | 119,7        | 103,1        | 97,8   | 97,0        | 98,3        | 98,6                         | 91,7        | 100,4       | 93,7   | 98,4        | 82,6        |
| Херсонська        | 84,5   | 116,9        | 105,1        | 69,4   | 129,7       | 73,2        | 106,4                        | 85,7        | 103,9       | 91,9   | 103,4       | 88,3        |
| Хмельницька       | 113,5  | 101,6        | 115,5        | 94,6   | 89,7        | 95,4        | 107,8                        | 90,5        | 110,4       | 90,6   | 101,0       | 80,3        |
| Черкаська         | 97,4   | 105,9        | 98,6         | 83,7   | 89,6        | 81,3        | 98,0                         | 89,8        | 99,4        | 95,1   | 102,6       | 93,2        |
| Чернівецька       | 102,3  | 102,5        | 104,4        | 85,3   | 93,3        | 90,0        | 90,6                         | 96,0        | 96,5        | 81,8   | 115,6       | 94,7        |
| Чернігівська      | 106,9  | 102,2        | 107,4        | 104,2  | 80,1        | 89,0        | 99,2                         | 88,1        | 103,9       | 81,2   | 100,2       | 96,1        |
| м.Київ            | 172,0  | 101,3        | 101,4        | 120,0  | 100,0       | 33,3        | 98,5                         | 91,5        | 90,7        | 90,0   | 84,8        | 90,8        |
| м.Севастополь     | 166,7  | 150,0        | ...          | 94,3   | 89,0        | ...         | 102,8                        | 119,5       | ...         | 36,3   | 107,9       | ...         |



|                   | Е<br>Водопостачання; каналізація,<br>поводження з відходами |             |             | F<br>Будівництво |             |             | G<br>Оптова та роздрібна торгівля; ремонт<br>автотранспортних засобів і мотоциклів |              |             | H<br>Транспорт, складське господарство,<br>поштова та кур'єрська діяльність |              |             |
|-------------------|---|-------------|-------------|------------------|-------------|-------------|--|--------------|-------------|---|--------------|-------------|
|                   | 2012  | 2013        | 2014        | 2012             | 2013        | 2014        | 2012   | 2013         | 2014        | 2012  | 2013         | 2014        |
| <b>Україна</b>    | <b>78,7</b>   | <b>94,8</b> | <b>87,7</b> | <b>91,2</b>      | <b>88,8</b> | <b>80,3</b> | <b>100,6</b>   | <b>100,5</b> | <b>86,1</b> | <b>92,5</b>   | <b>100,9</b> | <b>90,0</b> |
| Автономна         |   |             |             |                  |             |             |  |              |             |   |              |             |
| Республіка Крим   | 82,6  | 98,0        | ...         | 87,4             | 96,2        | ...         | 108,6  | 108,0        | ...         | 85,8  | 103,1        | ...         |
| Вінницька         | 59,9  | 83,6        | 97,3        | 94,1             | 86,9        | 79,4        | 111,7  | 103,6        | 99,7        | 83,4  | 115,6        | 90,8        |
| Волинська         | 58,5  | 92,2        | 90,4        | 95,6             | 91,2        | 86,9        | 105,3  | 108,4        | 88,8        | 97,1  | 98,6         | 88,9        |
| Дніпропетровська  | 142,5   | 106,7       | 91,5        | 93,0             | 96,0        | 91,1        | 92,9   | 101,6        | 84,9        | 88,4  | 103,8        | 84,1        |
| Донецька          | 59,6  | 94,5        | 71,3        | 93,2             | 77,4        | 49,8        | 91,7   | 90,7         | 47,9        | 96,9  | 97,0         | 68,0        |
| Житомирська       | 96,3  | 100,9       | 98,3        | 85,6             | 82,1        | 87,0        | 107,5  | 108,0        | 97,4        | 88,4  | 105,6        | 91,4        |
| Закарпатська      | 60,5  | 100,0       | 96,2        | 76,5             | 105,1       | 90,7        | 100,0  | 109,4        | 99,5        | 95,1  | 110,4        | 94,4        |
| Запорізька        | 54,7  | 96,4        | 93,6        | 103,3            | 81,2        | 81,7        | 97,5   | 101,1        | 94,3        | 90,9  | 94,1         | 94,0        |
| Івано-Франківська | 49,5  | 91,7        | 92,2        | 94,2             | 118,4       | 72,1        | 108,6  | 116,8        | 86,3        | 88,2  | 103,2        | 95,6        |
| Київська          | 57,4  | 125,0       | 89,4        | 89,2             | 101,0       | 64,3        | 108,8  | 101,1        | 95,3        | 94,9  | 70,0         | 95,7        |
| Кіровоградська    | 96,0  | 98,1        | 92,4        | 93,1             | 87,1        | 77,2        | 112,5  | 117,9        | 103,5       | 88,3  | 102,5        | 92,0        |
| Луганська         | 106,3   | 99,1        | 59,0        | 91,8             | 88,3        | 48,7        | 105,4  | 97,0         | 40,7        | 85,0  | 115,0        | 61,4        |
| Львівська         | 56,7  | 114,8       | 92,5        | 80,6             | 91,1        | 90,5        | 105,6  | 98,8         | 93,5        | 97,5  | 103,2        | 99,8        |
| Миколаївська      | 58,7  | 90,3        | 92,3        | 81,6             | 70,3        | 91,3        | 100,6  | 103,9        | 89,7        | 91,7  | 102,7        | 89,8        |
| Одеська           | 108,2   | 71,0        | 96,7        | 101,5            | 111,6       | 96,2        | 100,6  | 103,1        | 87,8        | 92,4  | 102,5        | 95,0        |
| Полтавська        | 43,0  | 100,9       | 91,1        | 100,8            | 89,5        | 101,6       | 103,0  | 103,7        | 92,9        | 86,3  | 100,2        | 87,8        |
| Рівненська        | 35,6  | 106,2       | 90,4        | 144,3            | 77,7        | 109,5       | 102,5  | 104,5        | 96,0        | 88,0  | 111,9        | 97,5        |
| Сумська           | 66,9  | 76,1        | 92,2        | 108,0            | 95,7        | 90,7        | 103,6  | 104,4        | 94,8        | 99,5  | 93,6         | 93,8        |
| Тернопільська     | 90,6  | 91,5        | 94,7        | 93,3             | 91,8        | 103,1       | 122,0  | 101,1        | 100,1       | 111,0   | 80,6         | 105,4       |
| Харківська        | 70,7  | 98,0        | 91,2        | 97,4             | 86,7        | 89,8        | 100,5  | 93,7         | 94,4        | 88,4  | 102,1        | 92,1        |
| Херсонська        | 101,0   | 98,3        | 91,6        | 84,9             | 111,6       | 74,4        | 100,6  | 100,1        | 94,2        | 103,7   | 100,1        | 88,4        |
| Хмельницька       | 39,5  | 103,9       | 91,7        | 90,4             | 110,1       | 93,0        | 105,1  | 104,9        | 85,1        | 116,6   | 80,9         | 93,4        |
| Черкаська         | 55,8  | 100,9       | 93,9        | 77,0             | 120,3       | 71,1        | 103,6  | 101,0        | 100,9       | 93,5  | 100,3        | 84,1        |
| Чернівецька       | 59,0  | 84,3        | 97,8        | 118,4            | 83,8        | 85,4        | 104,3  | 105,4        | 93,2        | 94,5  | 108,8        | 91,5        |
| Чернігівська      | 84,7  | 84,3        | 92,8        | 93,5             | 83,1        | 134,2       | 101,2  | 102,4        | 97,6        | 95,2  | 103,4        | 74,3        |
| м.Київ            | 100,1   | 74,7        | 96,5        | 82,2             | 79,1        | 82,7        | 100,7  | 100,1        | 91,5        | 92,3  | 117,2        | 105,7       |
| м.Севастополь     | 155,4   | 66,4        | ...         | 83,8             | 108,5       | ...         | 82,1   | 104,0        | ...         | 60,0  | 154,0        | ...         |



|                   | І<br>Тимчасове розміщування й<br>організація харчування |             |             | J<br>Інформація та телекомунікації |              |             | K<br>Фінансова та страхова діяльність |              |             | L<br>Операції з нерухомим майном |              |             |
|-------------------|---|-------------|-------------|------------------------------------|--------------|-------------|---------------------------------------|--------------|-------------|----------------------------------|--------------|-------------|
|                   | 2012  | 2013        | 2014        | 2012                               | 2013         | 2014        | 2012                                  | 2013         | 2014        | 2012                             | 2013         | 2014        |
| <b>Україна</b>    | <b>94,3</b>   | <b>96,8</b> | <b>94,4</b> | <b>106,4</b>                       | <b>101,8</b> | <b>98,5</b> | <b>101,9</b>                          | <b>107,6</b> | <b>98,2</b> | <b>106,1</b>                     | <b>106,7</b> | <b>98,1</b> |
| Автономна         |   |             |             |                                    |              |             |                                       |              |             |                                  |              |             |
| Республіка Крим   | 97,4  | 113,0       | ...         | 100,6                              | 98,4         | ...         | 81,4                                  | 99,7         | ...         | 90,7                             | 105,1        | ...         |
| Вінницька         | 101,4   | 91,0        | 111,5       | 103,7                              | 116,8        | 100,7       | 82,4                                  | 116,3        | 97,8        | 199,4                            | 106,6        | 100,0       |
| Волинська         | 96,9  | 100,7       | 112,8       | 101,9                              | 111,2        | 100,5       | 87,1                                  | 101,0        | 97,6        | 150,5                            | 110,6        | 98,2        |
| Дніпропетровська  | 90,1  | 95,0        | 108,5       | 106,3                              | 103,1        | 100,4       | 83,6                                  | 117,7        | 97,4        | 100,3                            | 102,2        | 111,0       |
| Донецька          | 92,5  | 92,1        | 38,9        | 103,0                              | 111,0        | 69,3        | 109,4                                 | 105,3        | 81,2        | 113,2                            | 103,7        | 69,5        |
| Житомирська       | 86,3  | 92,9        | 119,0       | 103,0                              | 105,6        | 98,3        | 83,0                                  | 112,5        | 97,2        | 199,4                            | 109,4        | 99,1        |
| Закарпатська      | 100,0   | 94,6        | 117,6       | 100,0                              | 116,5        | 97,1        | 84,5                                  | 113,0        | 97,3        | 156,4                            | 109,2        | 101,5       |
| Запорізька        | 86,8  | 90,4        | 102,4       | 102,4                              | 108,1        | 103,5       | 88,0                                  | 113,1        | 98,4        | 130,2                            | 105,3        | 101,4       |
| Івано-Франківська | 100,7   | 101,1       | 115,9       | 101,1                              | 121,8        | 99,1        | 81,9                                  | 109,1        | 96,3        | 182,4                            | 117,1        | 102,2       |
| Київська          | 136,8   | 90,1        | 65,0        | 101,1                              | 117,2        | 100,8       | 83,5                                  | 92,3         | 96,9        | 112,2                            | 106,0        | 114,2       |
| Кіровоградська    | 98,3  | 94,8        | 110,3       | 101,4                              | 110,3        | 98,3        | 82,1                                  | 101,1        | 94,3        | 197,0                            | 106,8        | 100,0       |
| Луганська         | 89,4  | 96,1        | 36,4        | 100,5                              | 110,2        | 70,9        | 82,2                                  | 104,6        | 81,8        | 182,1                            | 103,0        | 72,6        |
| Львівська         | 117,7   | 95,1        | 106,4       | 102,9                              | 107,3        | 97,6        | 87,7                                  | 115,4        | 99,7        | 116,8                            | 107,4        | 102,2       |
| Миколаївська      | 85,5  | 93,2        | 109,4       | 100,4                              | 119,6        | 100,6       | 82,4                                  | 100,5        | 95,3        | 142,6                            | 116,9        | 100,0       |
| Одеська           | 98,0  | 92,5        | 110,0       | 104,1                              | 111,2        | 98,8        | 93,1                                  | 99,5         | 98,1        | 82,3                             | 101,5        | 107,0       |
| Полтавська        | 98,5  | 93,6        | 102,3       | 104,4                              | 114,2        | 99,3        | 91,1                                  | 100,1        | 97,8        | 144,4                            | 110,5        | 112,3       |
| Рівненська        | 100,7   | 102,1       | 86,9        | 100,6                              | 103,2        | 98,0        | 85,2                                  | 111,8        | 95,7        | 199,6                            | 114,4        | 100,6       |
| Сумська           | 81,8  | 92,0        | 91,2        | 101,6                              | 102,5        | 99,5        | 94,5                                  | 113,0        | 97,8        | 133,1                            | 103,7        | 110,6       |
| Тернопільська     | 92,5  | 92,9        | 86,1        | 101,4                              | 104,4        | 98,7        | 86,0                                  | 113,2        | 94,3        | 168,0                            | 115,4        | 100,8       |
| Харківська        | 99,1  | 89,5        | 98,0        | 104,4                              | 110,6        | 100,1       | 95,8                                  | 102,5        | 97,0        | 90,8                             | 101,4        | 101,8       |
| Херсонська        | 100,0   | 84,7        | 108,9       | 101,5                              | 105,4        | 100,9       | 85,6                                  | 105,7        | 94,4        | 191,6                            | 115,4        | 100,4       |
| Хмельницька       | 89,8  | 92,9        | 114,6       | 100,0                              | 104,2        | 99,0        | 84,0                                  | 107,5        | 96,0        | 188,7                            | 106,6        | 100,0       |
| Черкаська         | 85,3  | 92,5        | 118,3       | 100,8                              | 113,4        | 101,4       | 83,3                                  | 110,4        | 95,1        | 166,5                            | 110,5        | 102,9       |
| Чернівецька       | 97,3  | 97,3        | 112,6       | 100,7                              | 113,1        | 100,5       | 89,9                                  | 109,5        | 93,5        | 191,8                            | 117,0        | 100,6       |
| Чернігівська      | 91,3  | 101,8       | 109,8       | 101,3                              | 107,5        | 98,9        | 82,1                                  | 107,5        | 94,3        | 182,0                            | 110,6        | 100,1       |
| м.Київ            | 82,3  | 99,3        | 99,9        | 108,6                              | 97,4         | 99,8        | 114,5                                 | 108,0        | 101,6       | 70,8                             | 108,0        | 96,5        |
| м.Севастополь     | 135,2   | 109,5       | ...         | 101,3                              | 109,6        | ...         | 89,6                                  | 97,3         | ...         | 68,3                             | 103,6        | ...         |



|                   | М<br>Професійна, наукова та технічна діяльність |              |             | N<br>Діяльність у сфері адміністративного та допоміжного обслуговування |              |             | О<br>Державне управління й оборона;<br>обов'язкове соціальне страхування |              |              | Р<br>Освіта  |              |             |
|-------------------|---|--------------|-------------|---|--------------|-------------|--|--------------|--------------|--------------|--------------|-------------|
|                   | 2012  | 2013         | 2014        | 2012  | 2013         | 2014        | 2012   | 2013         | 2014         | 2012         | 2013         | 2014        |
| <b>Україна</b>    | <b>127,9</b>                                    | <b>110,0</b> | <b>93,0</b> | <b>105,1</b>  | <b>101,3</b> | <b>93,8</b> | <b>100,8</b>   | <b>101,7</b> | <b>106,2</b> | <b>105,3</b> | <b>101,6</b> | <b>97,1</b> |
| Автономна         |   |              |             |   |              |             |  |              |              |              |              |             |
| Республіка Крим   | 108,3   | 92,0         | ...         | 139,4   | 92,4         | ...         | 100,4  | 99,2         | ...          | 106,4        | 105,5        | ...         |
| Вінницька         | 115,8   | 96,1         | 99,2        | 103,2   | 89,4         | 112,3       | 101,9  | 102,5        | 104,6        | 105,7        | 102,8        | 102,9       |
| Волинська         | 162,9   | 93,5         | 94,7        | 86,0  | 90,5         | 93,8        | 100,7  | 104,8        | 110,2        | 105,3        | 103,1        | 101,9       |
| Дніпропетровська  | 101,7   | 94,2         | 108,1       | 120,9   | 101,7        | 104,5       | 100,5  | 104,9        | 116,3        | 105,8        | 104,3        | 106,3       |
| Донецька          | 101,2   | 91,6         | 68,4        | 107,7   | 91,5         | 51,1        | 100,4  | 102,3        | 93,0         | 104,2        | 102,9        | 71,8        |
| Житомирська       | 116,1   | 90,5         | 108,7       | 123,0   | 96,4         | 107,9       | 100,3  | 103,9        | 108,5        | 104,2        | 102,9        | 98,9        |
| Закарпатська      | 117,6   | 96,5         | 102,7       | 94,2  | 92,6         | 105,7       | 101,8  | 107,6        | 103,1        | 106,2        | 103,4        | 102,4       |
| Запорізька        | 124,2   | 91,3         | 99,7        | 106,2   | 101,2        | 95,4        | 100,6  | 102,8        | 111,0        | 106,4        | 103,5        | 104,0       |
| Івано-Франківська | 97,3  | 198,7        | 92,0        | 95,8  | 115,6        | 88,2        | 103,4  | 98,6         | 106,5        | 104,6        | 104,1        | 103,1       |
| Київська          | 103,2   | 93,3         | 99,1        | 91,0  | 94,2         | 104,7       | 101,1  | 101,9        | 106,9        | 105,3        | 102,4        | 103,5       |
| Кіровоградська    | 113,5   | 92,6         | 97,6        | 130,0   | 101,8        | 101,1       | 100,5  | 105,1        | 110,3        | 105,4        | 102,5        | 103,1       |
| Луганська         | 105,2   | 92,1         | 50,1        | 99,5  | 91,0         | 33,2        | 100,3  | 98,3         | 92,1         | 105,8        | 103,6        | 63,3        |
| Львівська         | 112,2   | 103,2        | 108,1       | 133,5   | 91,0         | 121,1       | 101,6  | 99,7         | 113,0        | 105,1        | 100,3        | 101,0       |
| Миколаївська      | 91,0  | 104,2        | 104,0       | 98,5  | 122,6        | 89,5        | 100,7  | 104,4        | 110,9        | 105,7        | 102,6        | 101,2       |
| Одеська           | 146,2   | 93,6         | 104,7       | 91,5  | 97,6         | 105,9       | 100,6  | 103,9        | 104,9        | 105,1        | 100,4        | 101,8       |
| Полтавська        | 90,2  | 109,1        | 81,5        | 83,8  | 122,7        | 84,9        | 100,2  | 107,2        | 103,2        | 106,3        | 103,7        | 104,7       |
| Рівненська        | 92,9  | 94,0         | 98,7        | 91,2  | 88,2         | 87,6        | 100,6  | 103,3        | 107,3        | 103,5        | 103,8        | 102,9       |
| Сумська           | 94,4  | 92,9         | 101,1       | 134,2   | 74,9         | 99,5        | 100,5  | 105,3        | 109,9        | 105,7        | 102,7        | 102,9       |
| Тернопільська     | 119,1   | 108,8        | 96,7        | 97,1  | 107,6        | 82,5        | 100,5  | 98,7         | 104,8        | 100,4        | 103,9        | 111,8       |
| Харківська        | 121,4   | 91,7         | 100,7       | 102,4   | 104,0        | 86,0        | 100,8  | 104,0        | 113,3        | 105,8        | 99,5         | 95,8        |
| Херсонська        | 114,4   | 95,4         | 101,3       | 121,1   | 109,5        | 103,8       | 100,3  | 106,4        | 109,6        | 105,2        | 100,1        | 98,3        |
| Хмельницька       | 113,9   | 112,4        | 101,5       | 105,0   | 102,9        | 107,9       | 101,0  | 106,8        | 102,4        | 105,9        | 97,9         | 93,9        |
| Черкаська         | 106,4   | 105,4        | 103,6       | 144,7   | 79,7         | 91,7        | 100,7  | 105,8        | 102,0        | 103,7        | 100,0        | 99,1        |
| Чернівецька       | 90,6  | 99,3         | 100,0       | 120,2   | 173,7        | 75,2        | 103,8  | 99,8         | 101,1        | 105,8        | 104,2        | 101,1       |
| Чернігівська      | 117,5   | 97,2         | 95,7        | 113,0   | 124,2        | 97,8        | 100,9  | 101,9        | 104,0        | 104,4        | 101,0        | 97,1        |
| м.Київ            | 151,3   | 124,1        | 91,2        | 100,2   | 105,4        | 102,2       | 100,0  | 94,4         | 106,3        | 106,4        | 98,9         | 97,9        |
| м.Севастополь     | 106,4   | 95,3         | ...         | 115,1   | 143,2        | ...         | 102,1  | 101,6        | ...          | 106,5        | 98,7         | ...         |



|                   | Q<br>Охорона здоров'я та надання соціальної допомоги |             |             | R<br>Мистецтво, спорт, розваги та відпочинок |              |             | S, T<br>Надання інших видів послуг |              |             |
|-------------------|--|-------------|-------------|--|--------------|-------------|------------------------------------|--------------|-------------|
|                   | 2012   | 2013        | 2014        | 2012   | 2013         | 2014        | 2012                               | 2013         | 2014        |
| <b>Україна</b>    | <b>104,7</b>   | <b>96,6</b> | <b>94,8</b> | <b>125,8</b>                                 | <b>113,3</b> | <b>93,5</b> | <b>104,7</b>                       | <b>101,2</b> | <b>97,8</b> |
| Автономна         |  |             |             |  |              |             |                                    |              |             |
| Республіка Крим   | 105,6  | 97,9        | ...         | 142,1  | 98,6         | ...         | 106,3                              | 104,4        | ...         |
| Вінницька         | 104,3  | 89,7        | 98,8        | 154,5  | 97,3         | 107,7       | 107,2                              | 102,3        | 107,8       |
| Волинська         | 104,4  | 92,2        | 99,8        | 159,6  | 96,1         | 111,4       | 105,3                              | 102,2        | 104,0       |
| Дніпропетровська  | 105,4  | 89,8        | 100,3       | 120,2  | 96,0         | 100,8       | 104,0                              | 103,0        | 103,9       |
| Донецька          | 104,8  | 91,7        | 69,6        | 183,1  | 89,1         | 56,3        | 107,6                              | 99,0         | 59,0        |
| Житомирська       | 104,7  | 95,3        | 97,8        | 115,2  | 108,0        | 91,9        | 106,9                              | 102,5        | 106,7       |
| Закарпатська      | 103,3  | 98,6        | 100,9       | 131,5  | 95,6         | 102,4       | 97,2                               | 101,6        | 103,8       |
| Запорізька        | 103,2  | 97,8        | 98,3        | 142,3  | 110,3        | 96,6        | 107,7                              | 104,2        | 107,3       |
| Івано-Франківська | 104,7  | 98,3        | 100,8       | 129,3  | 121,3        | 91,4        | 100,6                              | 104,3        | 106,0       |
| Київська          | 104,5  | 96,5        | 99,4        | 137,0  | 102,5        | 95,2        | 111,8                              | 106,5        | 104,5       |
| Кіровоградська    | 102,7  | 92,5        | 97,3        | 149,4  | 104,9        | 90,4        | 102,0                              | 104,3        | 105,9       |
| Луганська         | 104,9  | 98,7        | 59,4        | 149,7  | 97,9         | 62,4        | 102,8                              | 100,2        | 59,3        |
| Львівська         | 102,9  | 97,4        | 98,4        | 132,0  | 105,5        | 101,3       | 97,4                               | 101,5        | 103,6       |
| Миколаївська      | 103,0  | 94,7        | 101,4       | 165,3  | 102,9        | 102,4       | 96,7                               | 100,0        | 100,3       |
| Одеська           | 105,3  | 98,4        | 100,7       | 119,4  | 112,0        | 90,0        | 106,1                              | 99,9         | 105,7       |
| Полтавська        | 104,0  | 96,4        | 99,4        | 162,9  | 106,0        | 89,7        | 102,0                              | 101,0        | 106,0       |
| Рівненська        | 104,4  | 95,5        | 99,4        | 155,1  | 100,0        | 96,6        | 107,1                              | 104,2        | 108,8       |
| Сумська           | 105,5  | 94,4        | 98,5        | 144,6  | 104,8        | 107,6       | 105,6                              | 101,0        | 104,2       |
| Тернопільська     | 103,4  | 92,3        | 98,3        | 123,4  | 109,8        | 94,5        | 100,9                              | 105,3        | 105,6       |
| Харківська        | 105,5  | 98,1        | 99,3        | 138,8  | 116,9        | 94,4        | 103,7                              | 99,2         | 102,5       |
| Херсонська        | 105,3  | 93,8        | 101,2       | 127,6  | 107,5        | 91,1        | 99,0                               | 103,7        | 103,4       |
| Хмельницька       | 105,3  | 96,7        | 100,7       | 134,7  | 95,6         | 103,1       | 105,1                              | 105,5        | 104,6       |
| Черкаська         | 105,3  | 93,7        | 101,6       | 146,8  | 121,4        | 92,0        | 102,0                              | 104,9        | 103,3       |
| Чернівецька       | 105,6  | 96,8        | 101,3       | 147,8  | 95,2         | 104,1       | 99,4                               | 105,3        | 100,9       |
| Чернігівська      | 103,6  | 90,3        | 97,7        | 127,5  | 124,3        | 93,7        | 103,8                              | 103,7        | 102,1       |
| м.Київ            | 105,2  | 105,9       | 98,8        | 102,1  | 137,7        | 100,0       | 106,0                              | 99,7         | 101,6       |
| м.Севастополь     | 102,6  | 99,3        | ...         | 181,0  | 98,0         | ...         | 106,7                              | 90,3         | ...         |



## МЕТОДОЛОГІЧНІ ПОЛОЖЕННЯ

На регіональному рівні узагальнюючим показником, який характеризує рівень розвитку економіки регіону, є валовий регіональний продукт (ВРП)<sup>1</sup>.

Показниками, які застосовуються при визначенні ВРП виробничим методом, є випуск, проміжне споживання, валова додана вартість, податки та субсидії на продукти.

Випуск – це вартість товарів і послуг, які є результатом виробничої діяльності одиниць-резидентів у звітному періоді.

У відповідності з прийнятими в СНР 2008 критеріями випуск уключає:

- усі товари незалежно від їхнього використання (як товари поставлені іншим одиницям, котрі їх не виробляють, так і товари, вироблені для власного кінцевого споживання або нагромадження, включаючи приріст запасів матеріальних оборотних коштів у виробника);
- послуги, надані іншим інституційним одиницям, зокрема неринкові послуги органів державного управління і некомерційних організацій;
- побутові й домашні послуги (приготування їжі, прибирання, догляд за дітьми тощо), які надаються найманою домашньою прислугою, що оплачується;
- умовно-обчислена вартість послуг із проживання у власному житлі.

Для оцінки випуску за видами економічної діяльності використовуються основні ціни, тобто вартість, яку виробник отримує за одиницю товару чи послуги, за виключенням податків на продукти та включаючи субсидії на продукти (крім субсидій на імпорт).

Ринкові ціни застосовуються для оцінки випуску товарів та послуг у цілому по економіці. Вони включають податки на продукти за виключенням субсидій на продукти.

Валова додана вартість (ВДВ) відображає додатково створену вартість у процесі виробництва й визначається як різниця між вартістю вироблених (випуск) і вартістю повністю використаних у процесі виробництва товарів і послуг (проміжне споживання).

Розрахунки ВДВ по регіонах України за 2014 рік здійснено за видами економічної діяльності згідно з Класифікацією видів економічної діяльності (КВЕД). Валова додана вартість регіону складається із суми ВДВ усіх видів економічної діяльності.

Валова додана вартість в основних цінах розраховується як різниця між випуском та проміжним споживанням кожного виду економічної діяльності. Вона містить у собі первинні доходи, що створюються учасниками виробництва.

Податки на продукти – це податки які справляються пропорційно кількості або вартості товарів і послуг, вироблених, реалізованих або імпортованих виробничою одиницею-резидентом. До них відносяться податок

---

<sup>1</sup> До 2004 року узагальнюючим показником була валова додана вартість (ВДВ).



на додану вартість, акцизний збір, імпорتنі та експортні мита, податок з реклами, готельний збір, єдиний податок на підприємницьку діяльність, збір на розвиток виноградарства, садівництва і хмелярства, митні збори, відрахування від плати за транзит природного газу, нафти й аміаку через територію України тощо.

Субсидії на продукти – це насамперед, субсидії, які надаються пропорційно кількості або вартості продуктів та послуг, реалізованих на внутрішньому ринку або експортованих виробничою одиницею-резидентом. Вони включають відшкодування із державного та місцевих бюджетів підприємствам у порядку державного регулювання цін на сільськогосподарську та іншу продукцію. Другий різновид таких субсидій призначається для покриття поточних збитків підприємств (зокрема, житлово-комунального господарства, установ культури тощо), поліпшення їхнього фінансового становища шляхом поповнення оборотних коштів або компенсації окремих витрат.

Валовий регіональний продукт у ринкових цінах визначається як сума валової доданої вартості усіх видів економічної діяльності в основних цінах, включаючи чисті податки на продукти.



**Перелік видів діяльності у збірнику  
“Валовий регіональний продукт за 2014 рік” за Класифікацією видів  
економічної діяльності (КВЕД-2010), наказ № 457 від 11.10.2010**

| <b>№</b> | <b>Види діяльності збірника<br/>“Валовий регіональний продукт за 2014 рік”</b> | <b>Секції<br/>за<br/>КВЕД</b> |
|----------|--|-------------------------------|
| 1        | Сільське господарство, лісове господарство та рибне господарство               | A                             |
| 2        | Добувна промисловість і розроблення кар'єрів                                   | B                             |
| 3        | Переробна промисловість  | C                             |
| 4        | Постачання електроенергії, газу, пари та кондиційованого повітря               | D                             |
| 5        | Водопостачання; каналізація, поводження з відходами                            | E                             |
| 6        | Будівництво  | F                             |
| 7        | Оптова та роздрібна торгівля; ремонт автотранспортних засобів і мотоциклів     | G                             |
| 8        | Транспорт, складське господарство, поштова та кур'єрська діяльність            | H                             |
| 9        | Тимчасове розміщування й організація харчування                                | I                             |
| 10       | Інформація та телекомунікації  | J                             |
| 11       | Фінансова та страхова діяльність   | K                             |
| 12       | Операції з нерухомим майном  | L                             |
| 13       | Професійна, наукова та технічна діяльність                                     | M                             |
| 14       | Діяльність у сфері адміністративного та допоміжного обслуговування             | N                             |
| 15       | Державне управління й оборона; обов'язкове соціальне страхування               | O                             |
| 16       | Освіта   | P                             |
| 17       | Охорона здоров'я та надання соціальної допомоги                                | Q                             |
| 18       | Мистецтво, спорт, розваги та відпочинок  | R                             |
| 19       | Надання інших видів послуг   | S, T                          |

\*\*\*

Види економічної діяльності наведені у збірнику за 2012 - 2014 роки відповідно до Класифікації видів економічної діяльності (КВЕД), затвердженої наказом Державного комітету України з питань технічного регулювання та споживчої політики від 11.10.2010 № 457 (наказ Державного комітету статистики України від 10.12.2010 № 503).

Розрахунки ВРП за регіонами України проводяться відповідно до I рівня класифікації одиниць адміністративно-територіального устрою України Класифікатора об'єктів адміністративно-територіального устрою (КОАТУУ), ДК 014-96, затвердженого та введеного в дію наказом Державного комітету стандартизації, метрології та сертифікації України від 31.10.1997 № 659.



**Державна служба статистики України**

**Статистичний збірник  
"Валовий регіональний продукт за 2014 рік"**

Підписано до друку 18.04.2016. Формат 60x84/8  
Папір офсетний.  
Друк офсетний.  
Умов. друк. арк. 17,00. Тираж 45 прим. Зам. 18

ДП "Інформаційно-аналітичне агентство "  
вул. Еспланадна, 4-6 оф. 419/2, м Київ 01601, Україна  
тел./факс (044) 287-03-79