

ДЕРЖАВНА СЛУЖБА СТАТИСТИКИ УКРАЇНИ

СТАТИСТИЧНИЙ БЮЛЕТЕНЬ

**КАПІТАЛЬНІ ІНВЕСТИЦІЇ В УКРАЇНІ**

**за січень–березень 2016 року**

Київ

## **Державна служба статистики України**

Відповідальний за випуск І. С. Петренко

Статистичний бюлетень містить інформацію щодо капітальних інвестицій за січень-березень 2016 року

Розрахований на широке коло користувачів.

## **Державна служба статистики України**

- адреса: вул. Шота Руставелі, 3 м. Київ, 01601, Україна
- телефон: 287-03-55
- електронна пошта: O.Myslinskiy@ukrstat.gov.ua
- веб-сайт: [www.ukrstat.gov.ua](http://www.ukrstat.gov.ua)

## **Розповсюдження статистичних видань Держстату**

### **Держаналітінформ**

- адреса: вул. Еспланадна, 4-6, кімн.413,419, м. Київ, 01601, Україна
- тел/факс: 287-77-62, 287-03-79
- електронна пошта: [iaaalex\\_sh@ukr.net](mailto:iaaalex_sh@ukr.net)

# П Е Р Е Д М О В А

Статистичний бюлетень "Капітальні інвестиції в Україні" підготовлено на основі даних державного статистичного спостереження щодо капітальних інвестицій.

Державне статистичне спостереження за формою № 2-інвестиції (квартальна) "Капітальні інвестиції" проводиться відповідно до Методологічних положень з організації державного статистичного спостереження<sup>1</sup>, затверджених наказом Держстату від 31.10.2013 № 335. Індекси капітальних інвестицій розраховуються відповідно до Методики<sup>1</sup>, затвердженої наказом Держстату від 25.12.2009 № 494.

Капітальні інвестиції обліковуються по підприємствах-юридичних особах за їх основним видом економічної діяльності та територією місцезнаходження (юридичною адресою).

У бюлетені наведено інформацію про освоєні обсяги та структуру капітальних інвестицій за джерелами фінансування, видами активів, регіонами, видами економічної діяльності, у житлове будівництво. Окремо представлено дані за видами промислової діяльності.

Назви видів діяльності наведено відповідно до Класифікації видів економічної діяльності (ДК009:2010)<sup>2</sup>. Оскільки Класифікація побудована за ієрархічною системою, для зручності користування у бюлетені наведено коди видів економічної діяльності.

Вартісні показники наведено у цінах поточного року. Розрахунки інвестицій на одну особу здійснено виходячи з середньорічної кількості постійного населення. Індекси обчислено за даними у порівнянних цінах.

Інформацію в бюлетені наведено без урахування тимчасово окупованої території Автономної Республіки Крим, міста Севастополя та частини зони проведення антитерористичної операції; дані по Донецькій та Луганській областях можуть бути уточнені.

## СКОРОЧЕННЯ:

н.в.і.у. – не увійшли до інших угруповань.

## УМОВНІ ПОЗНАЧЕННЯ

Тире (–) – явищ не було;

Нуль (0,0) – явища відбулися, але у вимірах, менших за ті, що можуть бути виражені використаними у таблиці розрядами;

Символ (\*) – дані вилучено з метою забезпечення виконання вимог Закону України "Про державну статистику" щодо конфіденційності інформації;

"з них", "у тому числі" – означає, що наведено не всі доданки зазначеної суми; мають місце випадки, коли наведено всі доданки загальної суми.

<sup>1</sup> Розміщено на офіційному веб-сайті Держстату ([www.ukrstat.gov.ua](http://www.ukrstat.gov.ua)) у розділі "Методологія та класифікатори/Статистична методологія/Економічна статистика/Економічна діяльність/Капітальні інвестиції".

<sup>2</sup> Розміщено на офіційному веб-сайті Держстату ([www.ukrstat.gov.ua](http://www.ukrstat.gov.ua)) у розділі "Методологія та класифікатори/Класифікатори".

**Примітка.** В окремих випадках сума складових може не дорівнювати підсумку у зв'язку з округленням даних.

### Капітальні інвестиції за джерелами фінансування за січень-березень 2016 року

|  | Освоєно (використано) капітальних інвестицій |                          |
|--|--|--------------------------|
|  | млн.грн                                      | у % до загального обсягу |
| <b>Усього</b>  | <b>51591,7</b>                               | <b>100,0</b>             |
| у т.ч. за рахунок                                      |  |                          |
| коштів державного бюджету                              | 251,7  | 0,5                      |
| коштів місцевих бюджетів                               | 914,1  | 1,8                      |
| власних коштів підприємств та організацій              | 37916,7                                      | 73,5                     |
| кредитів банків та інших позик                         | 3929,3                                       | 7,6                      |
| коштів іноземних інвесторів                            | 1040,4                                       | 2,0                      |
| коштів вітчизняних інвестиційних компаній, фондів тощо | 316,2  | 0,6                      |
| коштів населення на будівництво житла                  | 6216,4                                       | 12,0                     |
| інших джерел фінансування                              | 1006,9                                       | 2,0                      |

### Капітальні інвестиції за видами активів за січень-березень 2016 року

|   | Освоєно (використано) капітальних інвестицій |                          |
|---|--|--------------------------|
|   | млн.грн                                      | у % до загального обсягу |
| <b>Усього</b>   | <b>51591,7</b>                               | <b>100,0</b>             |
| інвестиції у матеріальні активи   | 49316,1                                      | 95,6                     |
| житлові будівлі   | 8528,6                                       | 16,5                     |
| нежитлові будівлі   | 7272,6                                       | 14,1                     |
| інженерні споруди   | 8376,2                                       | 16,3                     |
| машини, обладнання та інвентар  | 18006,0                                      | 34,9                     |
| транспортні засоби  | 4808,9                                       | 9,3                      |
| земля   | 216,8  | 0,4                      |
| довгострокові біологічні активи рослинництва та тваринництва  | 613,1  | 1,2                      |
| інші матеріальні активи   | 1493,9                                       | 2,9                      |
| інвестиції у нематеріальні активи   | 2275,6                                       | 4,4                      |
| з них   |  |                          |
| права на комерційні позначення, об'єкти промислової власності, авторські та суміжні права, патенти, ліцензії, концесії тощо | 1061,4                                       | 2,1                      |
| програмне забезпечення та бази даних  | 1010,8                                       | 2,0                      |

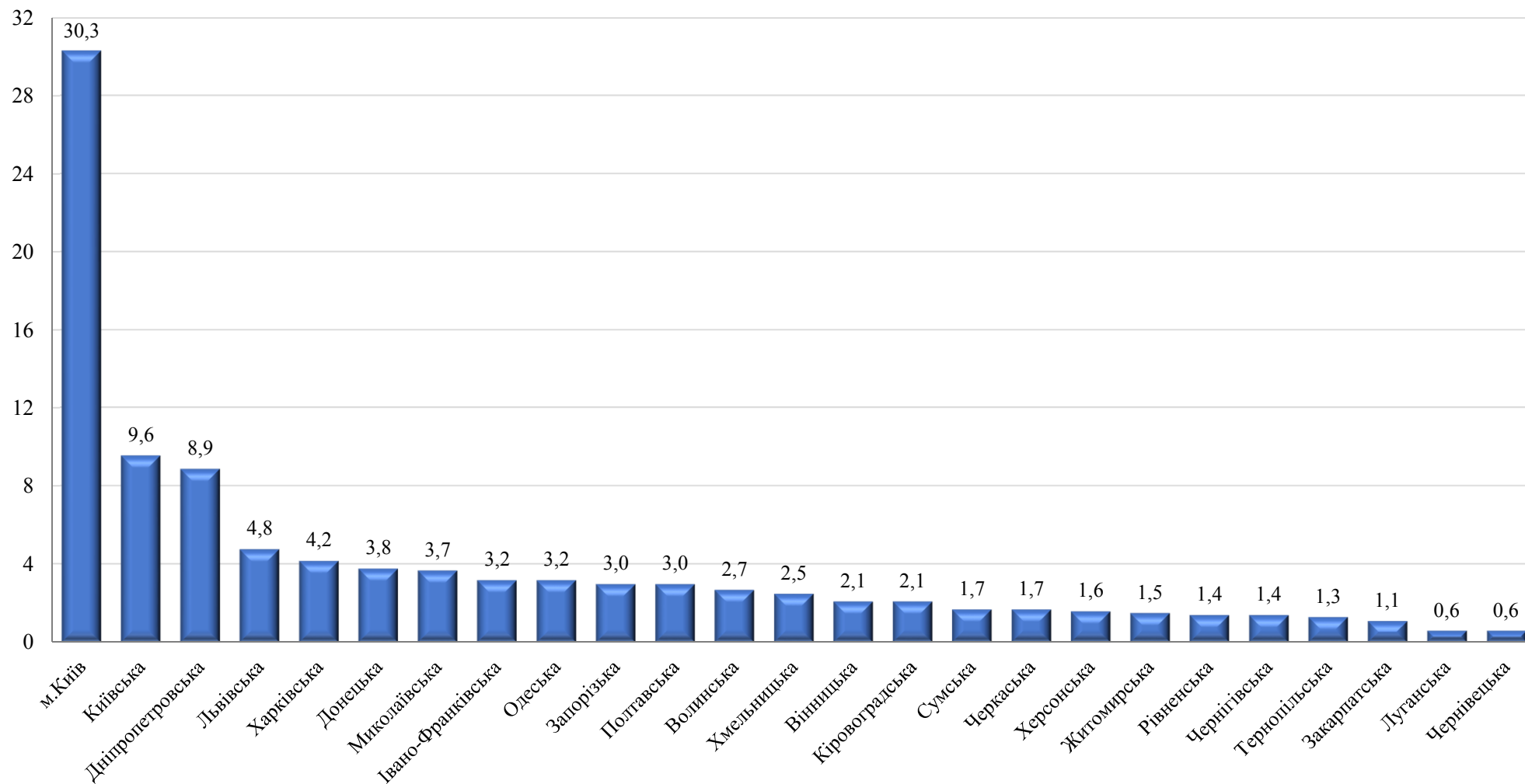
## Капітальні інвестиції за регіонами за січень-березень 2016 року

|                        | Освоєно (використано) капітальних інвестицій |                   |  |                                 |
|------------------------|--|-------------------|--|---------------------------------|
|                        | млн.грн                                      | у % до            |  | у розрахунку на одну особу, грн |
|                        |  | загального обсягу | відповідного періоду попереднього року |                                 |
| <b>Україна</b>         | <b>51591,7</b>                               | <b>100,0</b>      | <b>100,7</b>                           | <b>1208,9</b>                   |
| Вінницька              | 1060,4                                       | 2,1               | 92,1                                   | 663,0                           |
| Волинська              | 1398,2                                       | 2,7               | 85,3                                   | 1344,3                          |
| Дніпропетровська       | 4576,8                                       | 8,9               | 110,0                                  | 1402,9                          |
| Донецька <sup>1</sup>  | 1954,4                                       | 3,8               | 120,9                                  | 457,9                           |
| Житомирська            | 783,6  | 1,5               | 148,3                                  | 625,6                           |
| Закарпатська           | 535,8  | 1,1               | 95,7                                   | 426,4                           |
| Запорізька             | 1549,0                                       | 3,0               | 125,7                                  | 880,6                           |
| Івано-Франківська      | 1661,9                                       | 3,2               | 135,5                                  | 1204,5                          |
| Київська               | 4961,3                                       | 9,6               | 120,1                                  | 2876,2                          |
| Кіровоградська         | 1097,4                                       | 2,1               | 161,5                                  | 1130,8                          |
| Луганська <sup>1</sup> | 328,4  | 0,6               | 140,5                                  | 148,7                           |
| Львівська              | 2455,8                                       | 4,8               | 127,2                                  | 975,5                           |
| Миколаївська           | 1919,8                                       | 3,7               | 192,2                                  | 1654,2                          |
| Одеська                | 1660,2                                       | 3,2               | 124,7                                  | 696,9                           |
| Полтавська             | 1529,0                                       | 3,0               | 112,6                                  | 1064,7                          |
| Рівненська             | 727,4  | 1,4               | 135,4                                  | 626,9                           |
| Сумська                | 888,8  | 1,7               | 128,2                                  | 796,3                           |
| Тернопільська          | 684,3  | 1,3               | 160,2                                  | 642,8                           |
| Харківська             | 2149,2                                       | 4,2               | 133,3                                  | 793,3                           |
| Херсонська             | 817,9  | 1,6               | 238,2                                  | 769,0                           |
| Хмельницька            | 1266,5                                       | 2,5               | 114,6                                  | 978,3                           |
| Черкаська              | 887,8  | 1,7               | 127,5                                  | 713,8                           |
| Чернівецька            | 325,0  | 0,6               | 107,7                                  | 358,4                           |
| Чернігівська           | 729,9  | 1,4               | 112,6                                  | 700,7                           |
| м.Київ                 | 15642,9                                      | 30,3              | 70,7                                   | 5477,3                          |

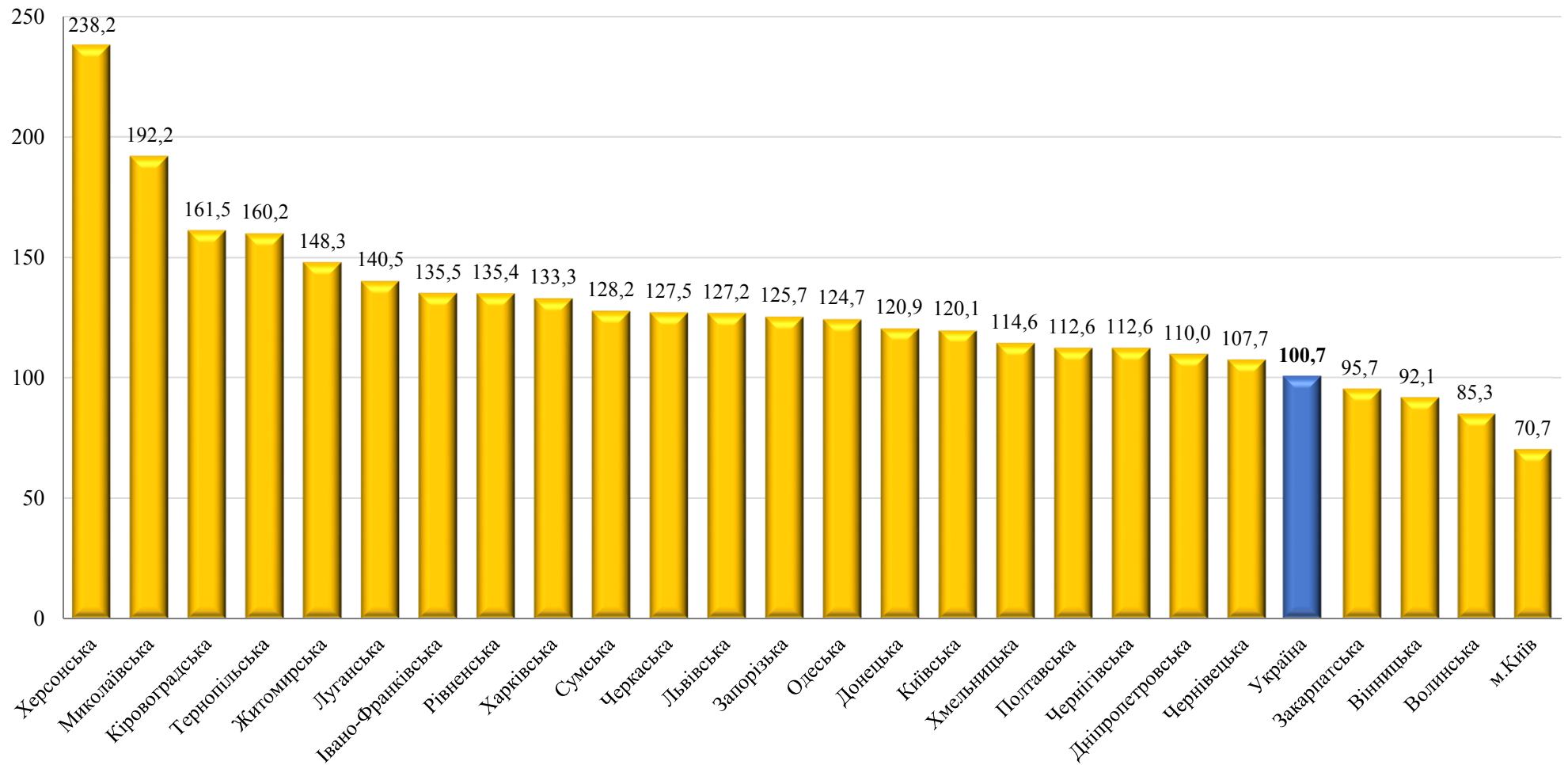
<sup>1</sup> Тут і надалі дані по Донецькій та Луганській областях можуть бути уточнені.

# Структура капітальних інвестицій за регіонами за січень-березень 2016 року

(у % до загального обсягу)



**Індекси капітальних інвестицій за регіонами  
за січень-березень 2016 року**  
(у % до відповідного періоду попереднього року)





**Капітальні інвестиції за джерелами фінансування за регіонами  
за січень-березень 2016 року**

|                   | Освоєно (використано) капітальних інвестицій за рахунок |                                    |                          |                                    |   |                                    |                                  |   |
|-------------------|---|------------------------------------|--------------------------|------------------------------------|---|------------------------------------|----------------------------------|---|
|                   | коштів державного бюджету                               |                                    | коштів місцевих бюджетів |                                    | власних коштів підприємств та організацій |                                    | з них амортизаційних відрахувань |   |
|                   | тис.грн   | у % до загального обсягу у регіоні | тис.грн                  | у % до загального обсягу у регіоні | тис.грн                                   | у % до загального обсягу у регіоні | тис.грн                          | у % до загального обсягу власних коштів у регіоні |
| <b>Україна</b>    | <b>251743</b>   | <b>0,5</b>                         | <b>914137</b>            | <b>1,8</b>                         | <b>37916725</b>                           | <b>73,5</b>                        | <b>4490719</b>                   | <b>11,8</b>                                       |
| Вінницька         | 4398  | 0,4                                | 35658                    | 3,4                                | 763395                                    | 72,0                               | 74589                            | 9,8   |
| Волинська         | 70  | 0,0                                | 21721                    | 1,6                                | 1078771                                   | 77,2                               | 50006                            | 4,6   |
| Дніпропетровська  | 5174  | 0,1                                | 89517                    | 2,0                                | 4106401                                   | 89,7                               | 612495                           | 14,9  |
| Донецька          | 2017  | 0,1                                | 143128                   | 7,3                                | 1754583                                   | 89,8                               | 163349                           | 9,3   |
| Житомирська       | 3403  | 0,4                                | 16319                    | 2,1                                | 618207                                    | 78,9                               | 42882                            | 6,9   |
| Закарпатська      | 410   | 0,1                                | 17647                    | 3,3                                | 283553                                    | 52,9                               | 29478                            | 10,4  |
| Запорізька        | 459   | 0,0                                | 17902                    | 1,2                                | 1474823                                   | 95,2                               | 212020                           | 14,4  |
| Івано-Франківська | 1423  | 0,1                                | 21872                    | 1,3                                | 947434                                    | 57,0                               | 76253                            | 8,0   |
| Київська          | 14808   | 0,3                                | 19928                    | 0,4                                | 2779546                                   | 56,0                               | 135208                           | 4,9   |
| Кіровоградська    | 609   | 0,1                                | 11600                    | 1,1                                | 871557                                    | 79,4                               | 15375                            | 1,8   |
| Луганська         | 2606  | 0,8                                | 7717                     | 2,4                                | 312842                                    | 95,3                               | 25492                            | 8,1   |
| Львівська         | 2026  | 0,1                                | 23187                    | 0,9                                | 1484201                                   | 60,4                               | 103134                           | 6,9   |
| Миколаївська      | 562   | 0,0                                | 8214                     | 0,4                                | 916508                                    | 47,7                               | 51328                            | 5,6   |
| Одеська           | 1447  | 0,1                                | 46928                    | 2,8                                | 1252840                                   | 75,5                               | 62567                            | 5,0   |
| Полтавська        | 1079  | 0,1                                | 36092                    | 2,4                                | 1258329                                   | 82,3                               | 21741                            | 1,7   |
| Рівненська        | 1955  | 0,3                                | 18169                    | 2,5                                | 367151                                    | 50,5                               | 63212                            | 17,2  |
| Сумська           | 4678  | 0,5                                | 8454                     | 1,0                                | 620838                                    | 69,8                               | 37175                            | 6,0   |
| Тернопільська     | 10790   | 1,6                                | 16844                    | 2,5                                | 409062                                    | 59,8                               | 11263                            | 2,8   |
| Харківська        | 38607   | 1,8                                | 88865                    | 4,1                                | 1521771                                   | 70,8                               | 321986                           | 21,2  |
| Херсонська        | 1025  | 0,1                                | 14125                    | 1,7                                | 645405                                    | 78,9                               | 19919                            | 3,1   |
| Хмельницька       | 1195  | 0,1                                | 62051                    | 4,9                                | 640445                                    | 50,6                               | 42576                            | 6,6   |
| Черкаська         | 344   | 0,0                                | 15106                    | 1,7                                | 744326                                    | 83,8                               | 30087                            | 4,0   |
| Чернівецька       | 4148  | 1,3                                | 15092                    | 4,6                                | 116064                                    | 35,7                               | 5860                             | 5,0   |
| Чернігівська      | 5664  | 0,8                                | 13466                    | 1,8                                | 617452                                    | 84,6                               | 10655                            | 1,7   |
| м.Київ            | 142846  | 0,9                                | 144535                   | 0,9                                | 12331221                                  | 78,8                               | 2272069                          | 18,4  |

продовження

|                   | Освоєно (використано) капітальних інвестицій за рахунок |                                       |                                |  |                             |                                       |
|-------------------|---|---------------------------------------|--------------------------------|--|-----------------------------|---------------------------------------|
|                   | кредитів банків та інших позик                          |                                       | з них кредити іноземних банків |  | коштів іноземних інвесторів |                                       |
|                   | тис.грн   | у % до загального<br>обсягу у регіоні | тис.грн                        | у % до загального<br>обсягу кредитів банків<br>та інших позик у<br>регіоні | тис.грн                     | у % до загального<br>обсягу у регіоні |
| <b>Україна</b>    | <b>3929250</b>  | <b>7,6</b>                            | <b>519451</b>                  | <b>13,2</b>  | <b>1040397</b>              | <b>2,0</b>                            |
| Вінницька         | 44620   | 4,2                                   | -                              | -  | -                           | -                                     |
| Волинська         | 26090   | 1,9                                   | -                              | -  | -                           | -                                     |
| Дніпропетровська  | 222416  | 4,9                                   | -                              | -  | *                           | *                                     |
| Донецька          | 32743   | 1,7                                   | *                              | *  | *                           | *                                     |
| Житомирська       | 32209   | 4,1                                   | -                              | -  | *                           | *                                     |
| Закарпатська      | *   | *                                     | -                              | -  | *                           | *                                     |
| Запорізька        | 23139   | 1,5                                   | -                              | -  | *                           | *                                     |
| Івано-Франківська | 10478   | 0,6                                   | -                              | -  | -                           | -                                     |
| Київська          | 122517  | 2,5                                   | *                              | *  | *                           | *                                     |
| Кіровоградська    | 64927   | 5,9                                   | -                              | -  | *                           | *                                     |
| Луганська         | *   | *                                     | *                              | *  | *                           | *                                     |
| Львівська         | 139940  | 5,7                                   | -                              | -  | 138236                      | 5,6                                   |
| Миколаївська      | 955750  | 49,8                                  | *                              | *  | -                           | -                                     |
| Одеська           | 142567  | 8,6                                   | *                              | *  | *                           | *                                     |
| Полтавська        | 97400   | 6,4                                   | *                              | *  | 11496                       | 0,8                                   |
| Рівненська        | 21958   | 3,0                                   | -                              | -  | *                           | *                                     |
| Сумська           | 56261   | 6,3                                   | -                              | -  | -                           | -                                     |
| Тернопільська     | 36046   | 5,3                                   | -                              | -  | -                           | -                                     |
| Харківська        | 147060  | 6,8                                   | -                              | -  | -                           | -                                     |
| Херсонська        | 122959  | 15,0                                  | -                              | -  | -                           | -                                     |
| Хмельницька       | 41626   | 3,3                                   | -                              | -  | -                           | -                                     |
| Черкаська         | 39931   | 4,5                                   | -                              | -  | *                           | *                                     |
| Чернівецька       | 8567  | 2,6                                   | -                              | -  | 1382                        | 0,4                                   |
| Чернігівська      | 40486   | 5,5                                   | -                              | -  | *                           | *                                     |
| м.Київ            | 1493762   | 9,5                                   | *                              | *  | 104974                      | 0,7                                   |

продовження

|                   | Освоєно (використано) капітальних інвестицій за рахунок |                          |                                       |                          |                           |                                    |
|-------------------|---|--------------------------|---------------------------------------|--------------------------|---------------------------|------------------------------------|
|                   | коштів вітчизняних інвестиційних компаній, фондів тощо  |                          | коштів населення на будівництво житла |                          | інших джерел фінансування |                                    |
|                   | тис.грн   | у % до загального обсягу | тис.грн                               | у % до загального обсягу | тис.грн                   | у % до загального обсягу у регіоні |
| <b>Україна</b>    | <b>316263</b>   | <b>0,6</b>               | <b>6216359</b>                        | <b>12,0</b>              | <b>1006853</b>            | <b>2,0</b>                         |
| Вінницька         | *   | *                        | 184201                                | 17,4                     | *                         | *                                  |
| Волинська         | -   | -                        | 254318                                | 18,2                     | 17194                     | 1,2                                |
| Дніпропетровська  | *   | *                        | 152765                                | 3,3                      | 52                        | 0,0                                |
| Донецька          | -   | -                        | 21101                                 | 1,1                      | *                         | *                                  |
| Житомирська       | -   | -                        | 109049                                | 13,9                     | *                         | *                                  |
| Закарпатська      | -   | -                        | 197392                                | 36,8                     | 26032                     | 4,9                                |
| Запорізька        | -   | -                        | 14117                                 | 0,9                      | *                         | *                                  |
| Івано-Франківська | -   | -                        | 600321                                | 36,1                     | 80344                     | 4,8                                |
| Київська          | *   | *                        | 765704                                | 15,4                     | 609084                    | 12,3                               |
| Кіровоградська    | -   | -                        | 24837                                 | 2,3                      | *                         | *                                  |
| Луганська         | -   | -                        | 1481                                  | 0,5                      | -                         | -                                  |
| Львівська         | -   | -                        | 612011                                | 24,9                     | 56230                     | 2,3                                |
| Миколаївська      | -   | -                        | 30697                                 | 1,6                      | 8084                      | 0,4                                |
| Одеська           | -   | -                        | 209918                                | 12,6                     | *                         | *                                  |
| Полтавська        | *   | *                        | 113707                                | 7,4                      | *                         | *                                  |
| Рівненська        | *   | *                        | 300136                                | 41,3                     | 10629                     | 1,5                                |
| Сумська           | -   | -                        | 197100                                | 22,2                     | 1492                      | 0,2                                |
| Тернопільська     | -   | -                        | 170710                                | 24,9                     | 40873                     | 6,0                                |
| Харківська        | 73199   | 3,4                      | 245847                                | 11,4                     | 33864                     | 1,6                                |
| Херсонська        | -   | -                        | 29745                                 | 3,6                      | 4661                      | 0,6                                |
| Хмельницька       | -   | -                        | 502991                                | 39,7                     | 18199                     | 1,4                                |
| Черкаська         | -   | -                        | 83212                                 | 9,4                      | *                         | *                                  |
| Чернівецька       | -   | -                        | 154674                                | 47,6                     | 25109                     | 7,7                                |
| Чернігівська      | -   | -                        | 49267                                 | 6,7                      | *                         | *                                  |
| м.Київ            | 222286  | 1,4                      | 1191058                               | 7,6                      | 12171                     | 0,1                                |

## Капітальні інвестиції за видами активів за окремими напрямками за січень-березень 2016 року

|   | Освоєно (використано) капітальних інвестицій |                 |  |                                 |  |                               |  |   |  |
|---|--|-----------------|--|---------------------------------|--|-------------------------------|--|---|--|
|   | тис.грн                                      | у тому числі    |  |                                 |  |                               |  |   |  |
|   |  | нові активи     |  | активи, які були у використанні |  | витрати на капітальний ремонт |  | витрати на поліпшення, вдосконалення, реконструкцію, модернізацію |  |
|   |  | тис.грн         | у % до загального обсягу за видом активу | тис.грн                         | у % до загального обсягу за видом активу | тис.грн                       | у % до загального обсягу за видом активу | тис.грн   | у % до загального обсягу за видом активу |
| <b>Усього</b>   | <b>51591727</b>                              | <b>38823708</b> | <b>75,3</b>                              | <b>3460588</b>                  | <b>6,7</b>                               | <b>2217587</b>                | <b>4,3</b>                               | <b>7089844</b>  | <b>13,7</b>                              |
| інвестиції в матеріальні активи   | 49316129                                     | 36839410        | 74,7                                     | 3402019                         | 6,9                                      | 2217513                       | 4,5                                      | 6857187   | 13,9                                     |
| житлові будівлі   | 8528597                                      | 8147897         | 95,5                                     | 51100                           | 0,6                                      | 46222                         | 0,6                                      | 283378  | 3,3                                      |
| нежитлові будівлі   | 7272582                                      | 3727751         | 51,2                                     | 1546565                         | 21,3                                     | 500039                        | 6,9                                      | 1498227   | 20,6                                     |
| інженерні споруди   | 8376217                                      | 4982902         | 59,5                                     | 85953                           | 1,0                                      | 528752                        | 6,3                                      | 2778610   | 33,2                                     |
| машини, обладнання та інвентар  | 18006032                                     | 14445901        | 80,2                                     | 1031304                         | 5,7                                      | 894383                        | 5,0                                      | 1634444   | 9,1                                      |
| транспортні засоби  | 4808945                                      | 3657498         | 76,1                                     | 438960                          | 9,1                                      | 199651                        | 4,1                                      | 512836  | 10,7                                     |
| земля   | 216823                                       | -               | -  | 212044                          | 97,8                                     | -                             | -  | 4779  | 2,2                                      |
| довгострокові біологічні активи   |  |                 |  |                                 |  |                               |  |   |  |
| рослинництва та тваринництва  | 613070                                       | 599093          | 97,7                                     | 11132                           | 1,8                                      | 52                            | 0,0                                      | 2793  | 0,5                                      |
| інші матеріальні активи   | 1493863                                      | 1278368         | 85,6                                     | 24961                           | 1,7                                      | 48414                         | 3,2                                      | 142120  | 9,5                                      |
| інвестиції в нематеріальні активи   | 2275598                                      | 1984298         | 87,2                                     | 58569                           | 2,6                                      | 74                            | 0,0                                      | 232657  | 10,2                                     |
| з них   |  |                 |  |                                 |  |                               |  |   |  |
| програмне забезпечення та бази даних  | 1010765                                      | 799976          | 79,1                                     | 4668                            | 0,5                                      | *                             | *  | *   | *  |
| права на комерційні позначення, об'єкти промислової власності, авторські та суміжні права, патенти, ліцензії, концесії тощо | 1061359                                      | 1018032         | 95,9                                     | 19443                           | 1,8                                      | *                             | *  | *   | *  |

**Капітальні інвестиції у матеріальні активи за видами основних засобів  
за регіонами за січень-березень 2016 року**

|                   | Освоєно (використано) капітальних інвестицій у матеріальні активи за видами |  |                   |  |                   |  |
|-------------------|---|--|-------------------|--|-------------------|--|
|                   | житлові будівлі   |  | нежитлові будівлі |  | інженерні споруди |  |
|                   | тис.грн   | у % до загального<br>обсягу капітальних<br>інвестицій у<br>матеріальні активи у<br>регіоні | тис.грн           | у % до загального<br>обсягу капітальних<br>інвестицій у<br>матеріальні активи у<br>регіоні | тис.грн           | у % до загального<br>обсягу капітальних<br>інвестицій у<br>матеріальні активи у<br>регіоні |
| <b>Україна</b>    | <b>8528597</b>  | <b>17,3</b>  | <b>7272582</b>    | <b>14,8</b>  | <b>8376217</b>    | <b>17,0</b>  |
| Вінницька         | 206762  | 19,7   | 79788             | 7,6  | 31201             | 3,0  |
| Волинська         | 311947  | 22,4   | 558018            | 40,0   | 26738             | 1,9  |
| Дніпропетровська  | 337229  | 7,4  | 1114515           | 24,6   | 979817            | 21,6   |
| Донецька          | 27682   | 1,7  | 77479             | 4,6  | 310862            | 18,5   |
| Житомирська       | 115849  | 14,9   | 111122            | 14,3   | 31869             | 4,1  |
| Закарпатська      | 224119  | 42,1   | 46624             | 8,8  | 36392             | 6,8  |
| Запорізька        | 45548   | 3,0  | 109028            | 7,2  | 254611            | 16,7   |
| Івано-Франківська | 668952  | 40,4   | 630998            | 38,1   | 70961             | 4,3  |
| Київська          | 1436597   | 29,2   | 674957            | 13,7   | 1023665           | 20,8   |
| Кіровоградська    | 27754   | 2,5  | 170386            | 15,6   | 61109             | 5,6  |
| Луганська         | 2727  | 0,8  | 13085             | 4,0  | 100581            | 31,0   |
| Львівська         | 681289  | 28,1   | 298547            | 12,3   | 142503            | 5,9  |
| Миколаївська      | 45592   | 2,4  | 121417            | 6,5  | 849171            | 45,1   |
| Одеська           | 213235  | 13,4   | 244334            | 15,4   | 176191            | 11,1   |
| Полтавська        | 159558  | 10,6   | 97752             | 6,5  | 173285            | 11,5   |
| Рівненська        | 322143  | 44,5   | 48695             | 6,7  | 27555             | 3,8  |
| Сумська           | 202490  | 23,0   | 74877             | 8,5  | 27116             | 3,1  |
| Тернопільська     | 210838  | 30,9   | 79893             | 11,7   | 22283             | 3,3  |
| Харківська        | 426663  | 20,5   | 250059            | 12,0   | 85014             | 4,1  |
| Херсонська        | 31467   | 3,9  | 157656            | 19,5   | 99711             | 12,3   |
| Хмельницька       | 521972  | 41,3   | 77004             | 6,1  | 146651            | 11,6   |
| Черкаська         | 139361  | 15,8   | 119379            | 13,5   | 30565             | 3,5  |
| Чернівецька       | 185240  | 57,1   | 19493             | 6,0  | 27802             | 8,6  |
| Чернігівська      | 88658   | 12,2   | 42452             | 5,8  | 23464             | 3,2  |
| м.Київ            | 1894925   | 13,5   | 2055024           | 14,6   | 3617100           | 25,7   |

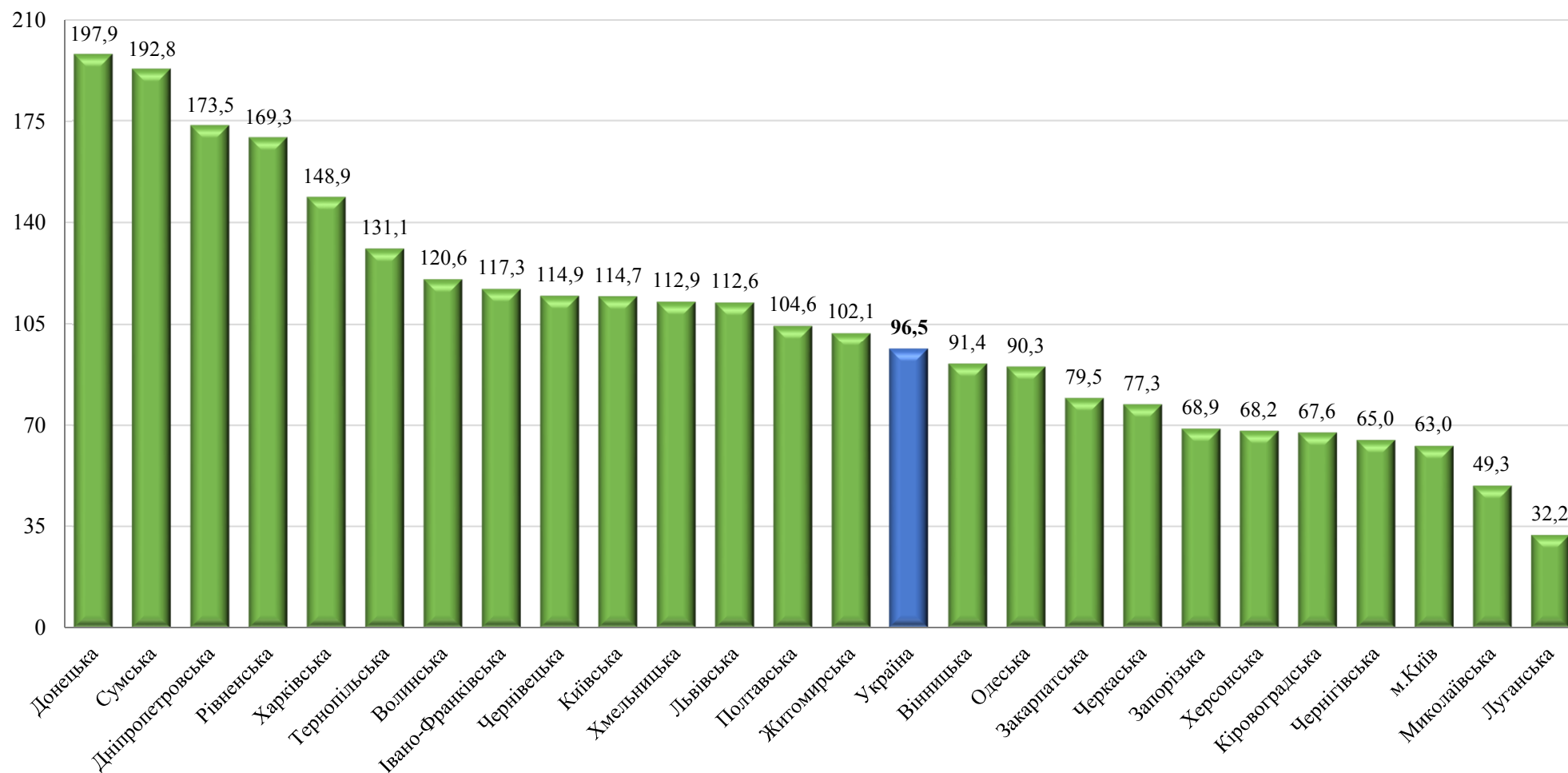
продовження

|                   | Освоєно (використано) капітальних інвестицій у матеріальні активи за видами |  |                    |  |               |  |
|-------------------|---|--|--------------------|--|---------------|--|
|                   | машини, обладнання та інвентар  |  | транспортні засоби |  | земля         |  |
|                   | тис.грн   | у % до загального<br>обсягу капітальних<br>інвестицій у<br>матеріальні активи у<br>регіоні | тис.грн            | у % до загального<br>обсягу капітальних<br>інвестицій у<br>матеріальні активи у<br>регіоні | тис.грн       | у % до загального<br>обсягу капітальних<br>інвестицій у<br>матеріальні активи у<br>регіоні |
| <b>Україна</b>    | <b>18006032</b>   | <b>36,5</b>  | <b>4808945</b>     | <b>9,8</b>   | <b>216823</b> | <b>0,4</b>   |
| Вінницька         | 535373  | 51,0   | 137858             | 13,1   | 3362          | 0,3  |
| Волинська         | 362401  | 26,0   | 94258              | 6,8  | 11122         | 0,8  |
| Дніпропетровська  | 1638011   | 36,1   | 275959             | 6,1  | 29310         | 0,6  |
| Донецька          | 1011287   | 60,3   | 168587             | 10,1   | *             | *  |
| Житомирська       | 401522  | 51,8   | 75156              | 9,7  | *             | *  |
| Закарпатська      | 129974  | 24,4   | 72232              | 13,6   | *             | *  |
| Запорізька        | 891679  | 58,6   | 128294             | 8,4  | -             | -  |
| Івано-Франківська | 195247  | 11,8   | 60132              | 3,6  | *             | *  |
| Київська          | 1240863   | 25,2   | 245132             | 5,0  | 11653         | 0,2  |
| Кіровоградська    | 698075  | 63,7   | 117402             | 10,7   | 2121          | 0,2  |
| Луганська         | 159772  | 49,2   | 33487              | 10,3   | *             | *  |
| Львівська         | 862524  | 35,6   | 336587             | 13,9   | 21521         | 0,9  |
| Миколаївська      | 660912  | 35,1   | 177409             | 9,4  | 364           | 0,0  |
| Одеська           | 661531  | 41,6   | 201306             | 12,7   | 30922         | 1,9  |
| Полтавська        | 775703  | 51,3   | 198816             | 13,2   | *             | *  |
| Рівненська        | 242718  | 33,5   | 66053              | 9,1  | 2239          | 0,3  |
| Сумська           | 401506  | 45,6   | 120546             | 13,7   | *             | *  |
| Тернопільська     | 274367  | 40,3   | 77982              | 11,4   | 404           | 0,1  |
| Харківська        | 1001994   | 48,1   | 227378             | 10,9   | 6505          | 0,3  |
| Херсонська        | 366645  | 45,3   | 88273              | 10,9   | 11094         | 1,4  |
| Хмельницька       | 401280  | 31,8   | 77322              | 6,1  | 4320          | 0,3  |
| Черкаська         | 499266  | 56,5   | 64028              | 7,2  | 809           | 0,1  |
| Чернівецька       | 44405   | 13,7   | 24307              | 7,5  | *             | *  |
| Чернігівська      | 427594  | 58,7   | 90929              | 12,5   | *             | *  |
| м.Київ            | 4121383   | 29,3   | 1649512            | 11,7   | 67569         | 0,5  |

продовження

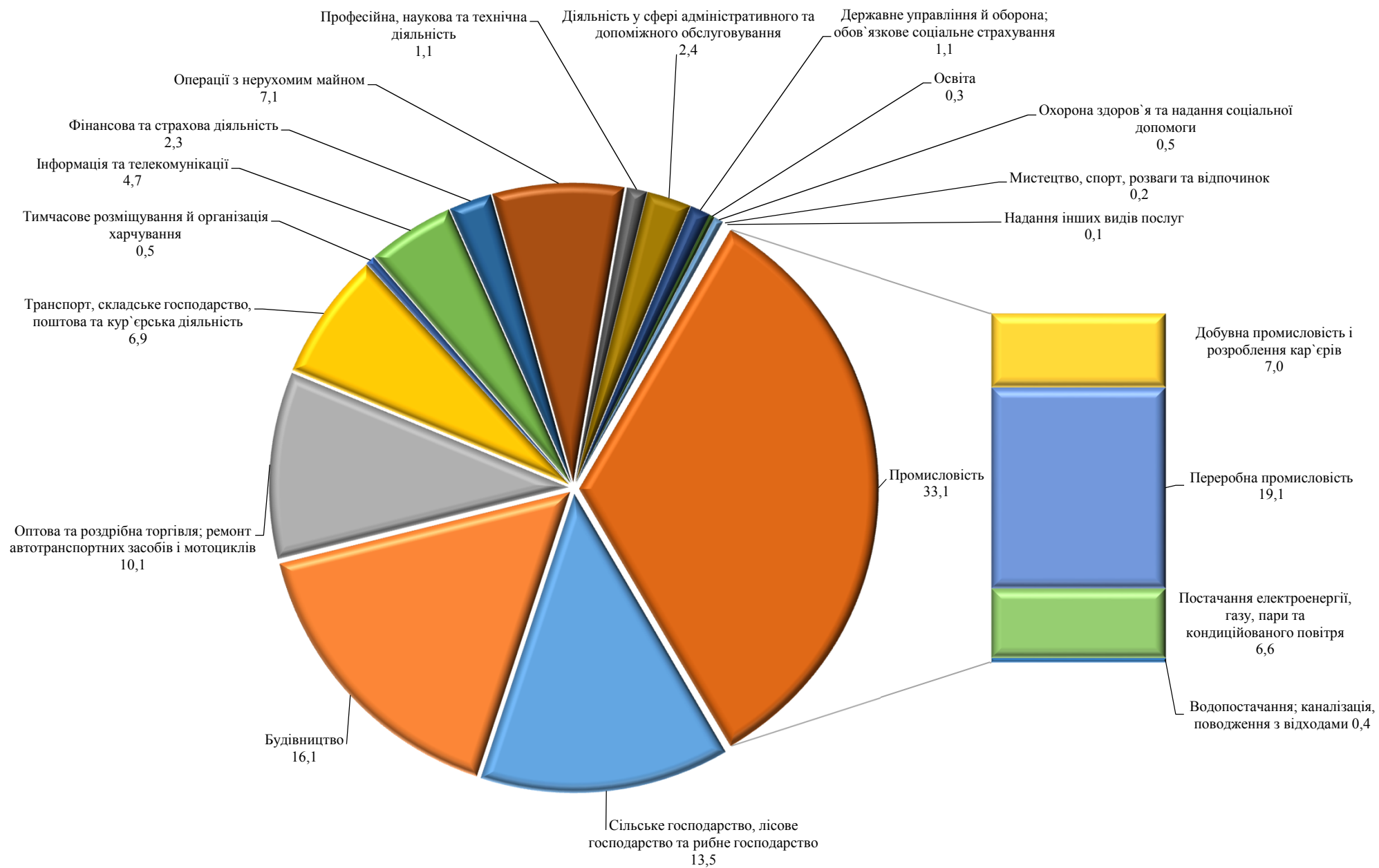
|                   | Освоєно (використано) капітальних інвестицій у матеріальні активи за видами |  |  |  |                         |  |
|-------------------|---|--|--|--|-------------------------|--|
|                   | довгострокові біологічні активи рослинництва                                |  | довгострокові біологічні активи тваринництва |  | інші матеріальні активи |  |
|                   | тис.грн   | у % до загального<br>обсягу капітальних<br>інвестицій у<br>матеріальні активи у<br>регіоні | тис.грн                                      | у % до загального<br>обсягу капітальних<br>інвестицій у<br>матеріальні активи у<br>регіоні | тис.грн                 | у % до загального<br>обсягу капітальних<br>інвестицій у<br>матеріальні активи у<br>регіоні |
| <b>Україна</b>    | <b>68900</b>  | <b>0,1</b>   | <b>544170</b>                                | <b>1,1</b>   | <b>1493863</b>          | <b>3,0</b>   |
| Вінницька         | 9490  | 0,9  | 20253  | 1,9  | 24869                   | 2,4  |
| Волинська         | *   | *  | *  | *  | 20256                   | 1,5  |
| Дніпропетровська  | 4240  | 0,1  | 19570  | 0,4  | 139776                  | 3,1  |
| Донецька          | *   | *  | 23860  | 1,4  | 54316                   | 3,2  |
| Житомирська       | *   | *  | 13896  | 1,8  | 26341                   | 3,4  |
| Закарпатська      | *   | *  | 486  | 0,1  | 20603                   | 3,9  |
| Запорізька        | 233   | 0,0  | 11775  | 0,8  | 79498                   | 5,2  |
| Івано-Франківська | *   | *  | 15329  | 0,9  | 11122                   | 0,7  |
| Київська          | 200   | 0,0  | 200375                                       | 4,1  | 82995                   | 1,7  |
| Кіровоградська    | 226   | 0,0  | 3579   | 0,3  | 14822                   | 1,4  |
| Луганська         | -   | -  | *  | *  | 9643                    | 3,0  |
| Львівська         | *   | *  | *  | *  | 73141                   | 3,0  |
| Миколаївська      | 1136  | 0,1  | 7263   | 0,4  | 18018                   | 1,0  |
| Одеська           | 4103  | 0,3  | 3764   | 0,2  | 54454                   | 3,4  |
| Полтавська        | *   | *  | 60435  | 4,0  | 44773                   | 3,0  |
| Рівненська        | 188   | 0,0  | 4656   | 0,6  | 9664                    | 1,3  |
| Сумська           | *   | *  | 20657  | 2,3  | 24626                   | 2,8  |
| Тернопільська     | -   | -  | 4160   | 0,6  | 11428                   | 1,7  |
| Харківська        | 857   | 0,0  | 15052  | 0,7  | 70769                   | 3,4  |
| Херсонська        | 33386   | 4,1  | 8565   | 1,1  | 12877                   | 1,6  |
| Хмельницька       | 905   | 0,1  | 12666  | 1,0  | 21324                   | 1,7  |
| Черкаська         | 127   | 0,0  | 18180  | 2,1  | 12636                   | 1,4  |
| Чернівецька       | *   | *  | 7674   | 2,4  | 10369                   | 3,2  |
| Чернігівська      | *   | *  | 44766  | 6,1  | 9864                    | 1,4  |
| м.Київ            | *   | *  | *  | *  | 635679                  | 4,5  |

**Індекси капітальних інвестицій у житлове будівництво за регіонами  
за січень-березень 2016 року**  
(у % до відповідного періоду попереднього року)





# Розподіл капітальних інвестицій за видами економічної діяльності за січень-березень 2016 року (у % до загального обсягу)



## Капітальні інвестиції за видами економічної діяльності за січень-березень 2016 року

|  | Код за КВЕД | Освоєно (використано) капітальних інвестицій |  |  | у тому числі за рахунок коштів |   |
|--|-------------|--|--|--|--------------------------------|---|
|  |             | тис.грн                                      | у % до                                 |  | державного бюджету             | у % до загального обсягу капітальних інвестицій за видом економічної діяльності |
|  |             |  | відповідного періоду попереднього року | загального обсягу капітальних інвестицій |                                |   |
| <b>Усього</b>  |             | <b>51591727</b>                              | <b>100,7</b>                           | <b>100,0</b>                             | <b>251743</b>                  | <b>0,5</b>  |
| Сільське господарство, лісове господарство та рибне господарство       | A           | 6949714                                      | 156,5                                  | 13,5                                     | 797                            | 0,0   |
| Сільське господарство, мисливство та надання пов'язаних із ними послуг | 01          | 6768781                                      | 156,7                                  | 13,1                                     | 788                            | 0,0   |
| Вирощування однорічних і дворічних культур                             | 01.1        | 5466394                                      | 183,2                                  | 10,6                                     | 675                            | 0,0   |
| Вирощування багаторічних культур                                       | 01.2        | 107481                                       | 155,6                                  | 0,2                                      | -                              | -   |
| Відтворення рослин   | 01.3        | 4290   | 326,1                                  | 0,0                                      | -                              | -   |
| Тваринництво   | 01.4        | 1100289                                      | 93,5                                   | 2,1                                      | -                              | -   |
| Змішане сільське господарство  | 01.5        | 18940  | 98,5                                   | 0,0                                      | -                              | -   |
| Лісове господарство та лісозаготівлі                                   | 02          | 176674                                       | 156,9                                  | 0,4                                      | *                              | *   |
| Лісівництво та інша діяльність у лісовому господарстві                 | 02.1        | 41264  | 199,5                                  | 0,1                                      | -                              | -   |
| Лісозаготівлі  | 02.2        | 121876                                       | 152,4                                  | 0,2                                      | -                              | -   |
| Надання допоміжних послуг у лісовому господарстві                      | 02.4        | 13534  | 113,1                                  | 0,0                                      | *                              | *   |
| Рибне господарство   | 03          | 4259   | 68,4                                   | 0,0                                      | -                              | -   |
| Рибальство   | 03.1        | 2424   | 102,9                                  | 0,0                                      | -                              | -   |
| Рибництво (аквакультура)   | 03.2        | 1835   | 47,2                                   | 0,0                                      | -                              | -   |
| Промисловість  | B+C+D+E     | 17048613                                     | 104,9                                  | 33,1                                     | 12749                          | 0,1   |
| Добувна промисловість і розроблення кар'єрів                           | B           | 3592158                                      | 93,4                                   | 7,0                                      | -                              | -   |
| Добування кам'яного та бурого вугілля                                  | 05          | 817733                                       | 142,0                                  | 1,6                                      | -                              | -   |
| Добування кам'яного вугілля  | 05.1        | 817733                                       | 142,0                                  | 1,6                                      | -                              | -   |
| Добування сирої нафти та природного газу                               | 06          | 1724552                                      | 87,4                                   | 3,3                                      | -                              | -   |
| Добування сирої нафти  | 06.1        | 317135                                       | 130,7                                  | 0,6                                      | -                              | -   |
| Добування природного газу  | 06.2        | 1407417                                      | 81,3                                   | 2,7                                      | -                              | -   |
| Добування металевих руд  | 07          | 938591                                       | 80,3                                   | 1,8                                      | -                              | -   |
| Добування залізних руд   | 07.1        | 863267                                       | 83,3                                   | 1,7                                      | -                              | -   |

продовження

|   | Код за КВЕД | Освоєно (використано) капітальних інвестицій |  |  | у тому числі за рахунок коштів державного бюджету |   |
|---|-------------|--|--|--|---|---|
|   |             | тис.грн                                      | у % до                                 |  | тис.грн   | у % до загального обсягу капітальних інвестицій за видом економічної діяльності |
|   |             |  | відповідного періоду попереднього року | загального обсягу капітальних інвестицій |   |   |
| Добування руд кольорових металів  | 07.2        | 75324  | 56,9                                   | 0,1                                      | -   | -   |
| Добування інших корисних копалин та розроблення кар'єрів  | 08          | 101633                                       | 88,3                                   | 0,2                                      | -   | -   |
| Добування каменю, піску та глини  | 08.1        | 94608  | 98,9                                   | 0,2                                      | -   | -   |
| Добування корисних копалин та розроблення кар'єрів, н.в.і.у.                                    | 08.9        | 7025   | 35,9                                   | 0,0                                      | -   | -   |
| Надання допоміжних послуг у сфері добувної промисловості та розроблення кар'єрів                | 09          | 9649   | 44,0                                   | 0,0                                      | -   | -   |
| Надання допоміжних послуг у сфері добування нафти та природного газу                            | 09.1        | 9510   | 50,5                                   | 0,0                                      | -   | -   |
| Надання допоміжних послуг у сфері добування інших корисних копалин та розроблення кар'єрів      | 09.9        | 139  | 4,5                                    | 0,0                                      | -   | -   |
| Переробна промисловість   | C           | 9868390                                      | 113,9                                  | 19,1                                     | *   | *   |
| Виробництво харчових продуктів, напоїв та тютюнових виробів                                     | CA          | 3261378                                      | 145,5                                  | 6,3                                      | -   | -   |
| Виробництво харчових продуктів  | 10          | 2674368                                      | 163,1                                  | 5,2                                      | -   | -   |
| Виробництво м'яса та м'ясних продуктів  | 10.1        | 713187                                       | 386,7                                  | 1,4                                      | -   | -   |
| Перероблення та консервування риби, ракоподібних і молюсків                                     | 10.2        | 4262   | 102,4                                  | 0,0                                      | -   | -   |
| Перероблення та консервування фруктів і овочів  | 10.3        | 150555                                       | 193,4                                  | 0,3                                      | -   | -   |
| Виробництво олії та тваринних жирів   | 10.4        | 722724                                       | 257,5                                  | 1,4                                      | -   | -   |
| Виробництво молочних продуктів  | 10.5        | 340015                                       | 118,9                                  | 0,7                                      | -   | -   |
| Виробництво продуктів борошномельно-круп'яної промисловості, крохмалів та крохмальних продуктів | 10.6        | 162762                                       | 209,5                                  | 0,3                                      | -   | -   |
| Виробництво хліба, хлібобулочних і борошняних виробів   | 10.7        | 127923                                       | 145,9                                  | 0,2                                      | -   | -   |
| Виробництво інших харчових продуктів  | 10.8        | 397400                                       | 65,8                                   | 0,8                                      | -   | -   |
| Виробництво готових кормів для тварин   | 10.9        | 55540  | 196,3                                  | 0,1                                      | -   | -   |
| Виробництво напоїв  | 11          | 330182                                       | 106,8                                  | 0,6                                      | -   | -   |
| Виробництво тютюнових виробів   | 12          | 256828                                       | 87,9                                   | 0,5                                      | -   | -   |
| Текстильне виробництво, виробництво одягу, шкіри, виробів з шкіри та інших                      | CB          | 257680                                       | 95,0                                   | 0,5                                      | -   | -   |

продовження

|  | Код за КВЕД | Освоєно (використано) капітальних інвестицій |  |  | у тому числі за рахунок коштів державного бюджету |   |
|--|-------------|--|--|--|---|---|
|  |             | тис.грн                                      | у % до                                 |  | тис.грн   | у % до загального обсягу капітальних інвестицій за видом економічної діяльності |
|  |             |  | відповідного періоду попереднього року | загального обсягу капітальних інвестицій |   |   |
| Текстильне виробництво   | 13          | 119328                                       | 137,7                                  | 0,2                                      | -   | -   |
| Підготування та прядіння текстильних волокон   | 13.1        | 1788   | 18,7                                   | 0,0                                      | -   | -   |
| Ткацьке виробництво  | 13.2        | 1848   | 19,0                                   | 0,0                                      | -   | -   |
| Оздоблення текстильних виробів   | 13.3        | 4225   | 89,7                                   | 0,0                                      | -   | -   |
| Виробництво інших текстильних виробів  | 13.9        | 111467                                       | 177,1                                  | 0,2                                      | -   | -   |
| Виробництво одягу  | 14          | 92060  | 88,5                                   | 0,2                                      | -   | -   |
| Виробництво одягу, крім хутряного  | 14.1        | 78875  | 87,6                                   | 0,2                                      | -   | -   |
| Виготовлення виробів із хутра  | 14.2        | *  | *                                      | *  | -   | -   |
| Виробництво трикотажного та в'язаного одягу  | 14.3        | *  | *                                      | *  | -   | -   |
| Виробництво шкіри, виробів зі шкіри та інших матеріалів  | 15          | 46292  | 57,7                                   | 0,1                                      | -   | -   |
| Дублення шкір і оздоблення шкіри; виробництво дорожніх виробів, сумок, лимарно-сідельних виробів; вичинка та фарбування хутра                      | 15.1        | 34772  | 55,6                                   | 0,1                                      | -   | -   |
| Виробництво взуття   | 15.2        | 11520  | 64,6                                   | 0,0                                      | -   | -   |
| Вироблення виробів з деревини, виробництво паперу, та поліграфічна діяльність  | СС          | 713632                                       | 65,5                                   | 1,4                                      | -   | -   |
| Оброблення деревини та виготовлення виробів з деревини та корка, крім меблів; виготовлення виробів із соломки та рослинних матеріалів для плетіння | 16          | 387806                                       | 45,3                                   | 0,8                                      | -   | -   |
| Лісопильне та стругальне виробництво   | 16.1        | 57994  | 90,4                                   | 0,1                                      | -   | -   |
| Виготовлення виробів з деревини, корка, соломки та рослинних матеріалів для плетіння   | 16.2        | 329812                                       | 41,8                                   | 0,6                                      | -   | -   |
| Виробництво паперу та паперових виробів  | 17          | 247639                                       | 134,4                                  | 0,5                                      | -   | -   |
| Виробництво паперової маси, паперу та картону  | 17.1        | 102283                                       | 315,2                                  | 0,2                                      | -   | -   |
| Виготовлення виробів з паперу та картону   | 17.2        | 145356                                       | 96,6                                   | 0,3                                      | -   | -   |
| Поліграфічна діяльність, тиражування записаної інформації  | 18          | 78187  | 205,6                                  | 0,2                                      | -   | -   |
| Поліграфічна діяльність і надання пов'язаних із нею послуг   | 18.1        | *  | *                                      | *  | -   | -   |

| продовження  |             |  |  |  |   |   |
|--|-------------|--|--|--|---|---|
|  | Код за КВЕД | Освоєно (використано) капітальних інвестицій |  |  | у тому числі за рахунок коштів державного бюджету |   |
|  |             | тис.грн                                      | у % до                                 |  | тис.грн   | у % до загального обсягу капітальних інвестицій за видом економічної діяльності |
|  |             |  | відповідного періоду попереднього року | загального обсягу капітальних інвестицій |   |   |
| Тиражування звуко-, відеозаписів і програмного забезпечення  | 18.2        | *  | *                                      | *  | -   | -   |
| Виробництво коксу та продуктів нафтоперероблення   | CD          | 105888                                       | 118,1                                  | 0,2                                      | -   | -   |
| Виробництво коксу та продуктів нафтоперероблення   | 19          | 105888                                       | 118,1                                  | 0,2                                      | -   | -   |
| Виробництво коксу та коксопродуктів  | 19.1        | 59147  | 345,9                                  | 0,1                                      | -   | -   |
| Виробництво продуктів нафтоперероблення  | 19.2        | 46741  | 64,6                                   | 0,1                                      | -   | -   |
| Виробництво хімічних речовин і хімічної продукції  | CE          | 314732                                       | 87,2                                   | 0,6                                      | -   | -   |
| Виробництво хімічних речовин і хімічної продукції  | 20          | 314732                                       | 87,2                                   | 0,6                                      | -   | -   |
| Виробництво основної хімічної продукції, добрив і азотних сполук, пластмас і синтетичного каучуку в первинних формах | 20.1        | 170345                                       | 67,1                                   | 0,3                                      | -   | -   |
| Виробництво пестицидів та іншої агрохімічної продукції   | 20.2        | *  | *                                      | *  | -   | -   |
| Виробництво фарб, лаків і подібної продукції, друкарської фарби та мастик  | 20.3        | 14854  | 73,0                                   | 0,0                                      | -   | -   |
| Виробництво мила та мийних засобів, засобів для чищення та полірування, парфумних і косметичних засобів              | 20.4        | 97221  | 188,7                                  | 0,2                                      | -   | -   |
| Виробництво іншої хімічної продукції   | 20.5        | 25862  | 74,1                                   | 0,1                                      | -   | -   |
| Виробництво штучних і синтетичних волокон  | 20.6        | *  | *                                      | *  | -   | -   |
| Виробництво основних фармацевтичних продуктів і фармацевтичних препаратів  | CF          | 382685                                       | 118,1                                  | 0,7                                      | -   | -   |
| Виробництво основних фармацевтичних продуктів і фармацевтичних препаратів  | 21          | 382685                                       | 118,1                                  | 0,7                                      | -   | -   |
| Виробництво основних фармацевтичних продуктів  | 21.1        | 26920  | 278,5                                  | 0,1                                      | -   | -   |
| Виробництво фармацевтичних препаратів і матеріалів   | 21.2        | 355765                                       | 113,2                                  | 0,7                                      | -   | -   |
| Виробництво гумових і пластмасових виробів, іншої неметалевої мінеральної продукції                                  | CG          | 1302326                                      | 208,3                                  | 2,5                                      | -   | -   |
| Виробництво гумових і пластмасових виробів   | 22          | 598174                                       | 397,3                                  | 1,2                                      | -   | -   |
| Виробництво гумових виробів  | 22.1        | 31261  | 228,8                                  | 0,1                                      | -   | -   |
| Виробництво пластмасових виробів   | 22.2        | 566913                                       | 413,9                                  | 1,1                                      | -   | -   |

| продовження   |             |  |  |  |   |   |
|---|-------------|--|--|--|---|---|
|   | Код за КВЕД | Освоєно (використано) капітальних інвестицій |  |  | у тому числі за рахунок коштів державного бюджету |   |
|   |             | тис.грн                                      | у % до                                 |  | тис.грн   | у % до загального обсягу капітальних інвестицій за видом економічної діяльності |
|   |             |  | відповідного періоду попереднього року | загального обсягу капітальних інвестицій |   |   |
| Виробництво іншої неметалевої мінеральної продукції   | 23          | 704152                                       | 148,5                                  | 1,4                                      | -   | -   |
| Виробництво скла та виробів зі скла   | 23.1        | 153006                                       | 190,1                                  | 0,3                                      | -   | -   |
| Виробництво вогнетривких виробів  | 23.2        | 10733  | 172,6                                  | 0,0                                      | -   | -   |
| Виробництво будівельних матеріалів із глини   | 23.3        | 169069                                       | 199,4                                  | 0,3                                      | -   | -   |
| Виробництво іншої продукції з фарфору та кераміки   | 23.4        | 2577   | 38,5                                   | 0,0                                      | -   | -   |
| Виробництво цементу, вапна та гіпсових сумішей  | 23.5        | 136518                                       | 99,0                                   | 0,3                                      | -   | -   |
| Виготовлення виробів із бетону, гіпсу та цементу  | 23.6        | 198262                                       | 148,5                                  | 0,4                                      | -   | -   |
| Різання, оброблення та оздоблення декоративного та будівельного каменю                      | 23.7        | 3604   | 62,1                                   | 0,0                                      | -   | -   |
| Виробництво абразивних виробів і неметалевих мінеральних виробів, н.в.і.у.                  | 23.9        | 30383  | 148,7                                  | 0,1                                      | -   | -   |
| Металургійне виробництво, виробництво готових металевих виробів, крім машин та устаткування | CH          | 1788334                                      | 80,4                                   | 3,5                                      | -   | -   |
| Металургійне виробництво  | 24          | 1511526                                      | 72,8                                   | 2,9                                      | -   | -   |
| Виробництво чавуну, сталі та феросплавів  | 24.1        | 1343508                                      | 70,5                                   | 2,6                                      | -   | -   |
| Виробництво труб, порожнистих профілів і фітінгів зі сталі                                  | 24.2        | 84729  | 108,1                                  | 0,2                                      | -   | -   |
| Виробництво іншої продукції первинного оброблення сталі                                     | 24.3        | 13942  | 43,1                                   | 0,0                                      | -   | -   |
| Виробництво дорогоцінних та інших кольорових металів  | 24.4        | 60398  | 106,7                                  | 0,1                                      | -   | -   |
| Лиття металів   | 24.5        | 8949   | 290,1                                  | 0,0                                      | -   | -   |
| Виробництво готових металевих виробів, крім машин і устаткування                            | 25          | 276808                                       | 179,5                                  | 0,5                                      | -   | -   |
| Виробництво будівельних металевих конструкцій і виробів                                     | 25.1        | 39261  | 128,9                                  | 0,1                                      | -   | -   |
| Виробництво металевих баків, резервуарів і контейнерів                                      | 25.2        | 15452  | 209,8                                  | 0,0                                      | -   | -   |
| опалення  | 25.3        | 5561   | 580,8                                  | 0,0                                      | -   | -   |
| Кування, пресування, штампування, профілювання; порошкова металургія                        | 25.5        | 8248   | 86,4                                   | 0,0                                      | -   | -   |

| продовження   |             |  |  |  |   |   |
|---|-------------|--|--|--|---|---|
|   | Код за КВЕД | Освоєно (використано) капітальних інвестицій |  |  | у тому числі за рахунок коштів державного бюджету |   |
|   |             | тис.грн                                      | у % до                                 |  | тис.грн   | у % до загального обсягу капітальних інвестицій за видом економічної діяльності |
|   |             |  | відповідного періоду попереднього року | загального обсягу капітальних інвестицій |   |   |
| Оброблення металів та нанесення покриття на метали; механічне оброблення металевих виробів                              | 25.6        | 34200  | 175,6                                  | 0,1                                      | -   | -   |
| Виробництво столових приборів, інструментів і металевих виробів загального призначення                                  | 25.7        | 11575  | 86,5                                   | 0,0                                      | -   | -   |
| Виробництво інших готових металевих виробів   | 25.9        | 155940                                       | 231,1                                  | 0,3                                      | -   | -   |
| Виробництво комп'ютерів, електронної та оптичної продукції  | СІ          | 85545  | 152,2                                  | 0,2                                      | -   | -   |
| Виробництво комп'ютерів, електронної та оптичної продукції  | 26          | 85545  | 152,2                                  | 0,2                                      | -   | -   |
| Виробництво електронних компонентів і плат  | 26.1        | 6118   | 202,2                                  | 0,0                                      | -   | -   |
| Виробництво комп'ютерів і периферійного устаткування  | 26.2        | 12274  | 323,5                                  | 0,0                                      | -   | -   |
| Виробництво обладнання зв'язку  | 26.3        | 4911   | 124,1                                  | 0,0                                      | -   | -   |
| Виробництво електронної апаратури побутового призначення для приймання, записування та відтворювання звуку й зображення | 26.4        | 17325  | 81,4                                   | 0,0                                      | -   | -   |
| Виробництво інструментів і обладнання для вимірювання, дослідження та навігації; виробництво годинників                 | 26.5        | 40644  | 168,7                                  | 0,1                                      | -   | -   |
| Виробництво радіологічного, електромедичного й електротерапевтичного устаткування                                       | 26.6        | 2087   | 3182,7                                 | 0,0                                      | -   | -   |
| Виробництво оптичних приладів і фотографічного устаткування   | 26.7        | 2186   | 585,6                                  | 0,0                                      | -   | -   |
| Виробництво електричного устаткування   | СJ          | 357870                                       | 388,1                                  | 0,7                                      | *   | *   |
| Виробництво електричного устаткування   | 27          | 357870                                       | 388,1                                  | 0,7                                      | *   | *   |
| Виробництво електродвигунів, генераторів, трансформаторів, електророзподільчої та контрольної апаратури                 | 27.1        | 142495                                       | 490,0                                  | 0,3                                      | -   | -   |
| Виробництво батарей і акумуляторів  | 27.2        | 138373                                       | 772,4                                  | 0,3                                      | -   | -   |
| Виробництво проводів, кабелів і електромонтажних пристроїв  | 27.3        | 49089  | 387,8                                  | 0,1                                      | *   | *   |
| Виробництво електричного освітлювального устаткування   | 27.4        | 3514   | 27,3                                   | 0,0                                      | -   | -   |
| Виробництво побутових приладів  | 27.5        | 16200  | 161,1                                  | 0,0                                      | -   | -   |
| Виробництво іншого електричного устаткування  | 27.9        | 8199   | 86,4                                   | 0,0                                      | -   | -   |

| продовження  |             |  |  |  |   |   |
|--|-------------|--|--|--|---|---|
|  | Код за КВЕД | Освоєно (використано) капітальних інвестицій |  |  | у тому числі за рахунок коштів державного бюджету |   |
|  |             | тис.грн                                      | у % до                                 |  | тис.грн   | у % до загального обсягу капітальних інвестицій за видом економічної діяльності |
|  |             |  | відповідного періоду попереднього року | загального обсягу капітальних інвестицій |   |   |
| Виробництво машин та устаткування  | СК          | 443816                                       | 87,6                                   | 0,9                                      | -   | -   |
| Виробництво машин і устаткування, н.в.і.у.                                     | 28          | 443816                                       | 87,6                                   | 0,9                                      | -   | -   |
| Виробництво машин і устаткування загального призначення                        | 28.1        | 204256                                       | 156,4                                  | 0,4                                      | -   | -   |
| Виробництво інших машин і устаткування загального призначення                  | 28.2        | 80114  | 102,9                                  | 0,2                                      | -   | -   |
| Виробництво машин і устаткування для сільського та лісового господарства       | 28.3        | 76498  | 159,5                                  | 0,1                                      | -   | -   |
| Виробництво металообробних машин і верстатів                                   | 28.4        | 6036   | 253,8                                  | 0,0                                      | -   | -   |
| Виробництво інших машин і устаткування спеціального призначення                | 28.9        | 76912  | 30,7                                   | 0,1                                      | -   | -   |
| Виробництво автотранспортних засобів   | CL          | 598515                                       | 103,5                                  | 1,2                                      | -   | -   |
| напівпричепів  | 29          | 272960                                       | 160,8                                  | 0,5                                      | -   | -   |
| Виробництво автотранспортних засобів   | 29.1        | 11456  | 247,9                                  | 0,0                                      | -   | -   |
| Виробництво кузовів для автотранспортних засобів, причепів і напівпричепів     | 29.2        | 16169  | 681,0                                  | 0,0                                      | -   | -   |
| Виробництво вузлів, деталей і приладдя для автотранспортних засобів            | 29.3        | 245335                                       | 151,1                                  | 0,5                                      | -   | -   |
| Виробництво інших транспортних засобів   | 30          | 325555                                       | 78,8                                   | 0,6                                      | -   | -   |
| Будування суден і човнів   | 30.1        | 2405   | 72,8                                   | 0,0                                      | -   | -   |
| Виробництво залізничних локомотивів і рухомого складу                          | 30.2        | 11578  | 17,7                                   | 0,0                                      | -   | -   |
| Виробництво повітряних і космічних літальних апаратів, супутнього устаткування | 30.3        | 297633                                       | 92,3                                   | 0,6                                      | -   | -   |
| Виробництво військових транспортних засобів                                    | 30.4        | 12773  | 58,2                                   | 0,0                                      | -   | -   |
| Виробництво транспортних засобів, н.в.і.у.                                     | 30.9        | 1166   | 421,9                                  | 0,0                                      | -   | -   |
| Інші види переробної промисловості, ремонт і монтаж машин та устаткування      | CM          | 255989                                       | 132,8                                  | 0,5                                      | -   | -   |
| Виробництво меблів   | 31          | 125982                                       | 110,4                                  | 0,2                                      | -   | -   |



продовження

|   | Код за КВЕД | Освоєно (використано) капітальних інвестицій |  |  | у тому числі за рахунок коштів державного бюджету |   |
|---|-------------|--|--|--|---|---|
|   |             | тис.грн                                      | у % до                                 |  | тис.грн   | у % до загального обсягу капітальних інвестицій за видом економічної діяльності |
|   |             |  | відповідного періоду попереднього року | загального обсягу капітальних інвестицій |   |   |
| Виробництво іншої продукції   | 32          | 40053  | 162,2                                  | 0,1                                      | -   | -   |
| Виробництво ювелірних виробів, біжутерії та подібних виробів                              | 32.1        | 766  | 13,5                                   | 0,0                                      | -   | -   |
| Виробництво музичних інструментів   | 32.2        | *  | *                                      | *  | -   | -   |
| Виробництво спортивних товарів  | 32.3        | *  | *                                      | *  | -   | -   |
| Виробництво ігор та іграшок   | 32.4        | 7986   | 85,0                                   | 0,0                                      | -   | -   |
| Виробництво медичних і стоматологічних інструментів і матеріалів                          | 32.5        | 14507  | 232,5                                  | 0,0                                      | -   | -   |
| Виробництво продукції, н.в.і.у.   | 32.9        | 8687   | 393,2                                  | 0,0                                      | -   | -   |
| Ремонт і монтаж машин і устаткування  | 33          | 89954  | 167,4                                  | 0,2                                      | -   | -   |
| Ремонт і технічне обслуговування готових металевих виробів, машин і устаткування          | 33.1        | 66281  | 131,2                                  | 0,1                                      | -   | -   |
| Установлення та монтаж машин і устаткування   | 33.2        | 23673  | 694,5                                  | 0,0                                      | -   | -   |
| Постачання електроенергії, газу, пари та кондиційованого повітря                          | D           | 3381314                                      | 94,4                                   | 6,6                                      | 9630  | 0,3   |
| Постачання електроенергії, газу, пари та кондиційованого повітря                          | 35          | 3381314                                      | 94,4                                   | 6,6                                      | 9630  | 0,3   |
| Виробництво, передача та розподілення електроенергії                                      | 35.1        | 3066758                                      | 101,8                                  | 5,9                                      | *   | *   |
| Виробництво газу; розподілення газоподібного палива через місцеві (локальні) трубопроводи | 35.2        | 164259                                       | 120,5                                  | 0,3                                      | -   | -   |
| Постачання пари, гарячої води та кондиційованого повітря                                  | 35.3        | 150297                                       | 35,1                                   | 0,3                                      | *   | *   |
| Водопостачання; каналізація, поводження з відходами                                       | E           | 206751                                       | 118,3                                  | 0,4                                      | 3115  | 1,5   |
| Збір, очищення та постачання води   | 36          | 137493                                       | 126,5                                  | 0,3                                      | *   | *   |
| Каналізація, відведення й очищення стічних вод  | 37          | *  | *                                      | *  | -   | -   |
| Збирання, оброблення й видалення відходів; відновлення матеріалів                         | 38          | 42567  | 80,1                                   | 0,1                                      | -   | -   |
| Збирання відходів   | 38.1        | 29187  | 131,9                                  | 0,1                                      | -   | -   |
| Оброблення та видалення відходів  | 38.2        | 980  | 5,8                                    | 0,0                                      | -   | -   |

продовження

|   | Код за КВЕД | Освоєно (використано) капітальних інвестицій |  |  | у тому числі за рахунок коштів державного бюджету |   |
|---|-------------|--|--|--|---|---|
|   |             | тис.грн                                      | у % до                                 |  | тис.грн   | у % до загального обсягу капітальних інвестицій за видом економічної діяльності |
|   |             |  | відповідного періоду попереднього року | загального обсягу капітальних інвестицій |   |   |
| Відновлення матеріалів  | 38.3        | 12400  | 89,6                                   | 0,0                                      | -   | -   |
| Інша діяльність щодо поводження з відходами   | 39          | *  | *                                      | *  | *   | *   |
| Будівництво   | F           | 8323149                                      | 99,1                                   | 16,1                                     | *   | *   |
| Будівництво будівель  | 41          | 8087694                                      | 98,1                                   | 15,7                                     | *   | *   |
| Організація будівництва будівель  | 41.1        | 1674463                                      | 83,3                                   | 3,2                                      | -   | -   |
| Будівництво житлових і нежитлових будівель  | 41.2        | 6413231                                      | 102,8                                  | 12,4                                     | *   | *   |
| Будівництво споруд  | 42          | 109251                                       | 218,7                                  | 0,2                                      | -   | -   |
| Будівництво доріг і залізниць   | 42.1        | 82442  | 260,4                                  | 0,2                                      | -   | -   |
| Будівництво комунікацій   | 42.2        | 21577  | 213,0                                  | 0,0                                      | -   | -   |
| Будівництво інших споруд  | 42.9        | 5232   | 64,2                                   | 0,0                                      | -   | -   |
| Спеціалізовані будівельні роботи  | 43          | 126204                                       | 122,4                                  | 0,2                                      | *   | *   |
| Знесення та підготовчі роботи на будівельному майданчику  | 43.1        | 42968  | 145,6                                  | 0,1                                      | *   | *   |
| Електромонтажні, водопровідні та інші будівельно-монтажні роботи                                | 43.2        | 48429  | 137,5                                  | 0,1                                      | -   | -   |
| Роботи із завершення будівництва  | 43.3        | 11398  | 1774,4                                 | 0,0                                      | -   | -   |
| Інші спеціалізовані будівельні роботи   | 43.9        | 23409  | 62,5                                   | 0,0                                      | -   | -   |
| Оптова та роздрібна торгівля; ремонт автотранспортних засобів і мотоциклів                      | G           | 5221581                                      | 149,0                                  | 10,1                                     | *   | *   |
| Оптова та роздрібна торгівля автотранспортними засобами та мотоциклами, їх ремонт               | 45          | 293506                                       | 84,9                                   | 0,6                                      | *   | *   |
| Торгівля автотранспортними засобами   | 45.1        | 206373                                       | 82,0                                   | 0,4                                      | *   | *   |
| Технічне обслуговування та ремонт автотранспортних засобів                                      | 45.2        | *  | *                                      | *  | *   | *   |
| Торгівля деталями та приладдям для автотранспортних засобів                                     | 45.3        | 64773  | 156,7                                  | 0,1                                      | -   | -   |
| Торгівля мотоциклами, деталями та приладдям до них, технічне обслуговування і ремонт мотоциклів | 45.4        | *  | *                                      | *  | -   | -   |
| Оптова торгівля, крім торгівлі автотранспортними засобами та мотоциклами                        | 46          | 2894056                                      | 143,6                                  | 5,6                                      | -   | -   |

продовження

|  | Код за КВЕД | Освоєно (використано) капітальних інвестицій |  |  | у тому числі за рахунок коштів державного бюджету |   |
|--|-------------|--|--|--|---|---|
|  |             | тис.грн                                      | у % до                                 |  | тис.грн   | у % до загального обсягу капітальних інвестицій за видом економічної діяльності |
|  |             |  | відповідного періоду попереднього року | загального обсягу капітальних інвестицій |   |   |
| Оптова торгівля за винагороду чи на основі контракту   | 46.1        | 74036  | 115,7                                  | 0,1                                      | -   | -   |
| Оптова торгівля сільськогосподарською сировиною та живими тваринами  | 46.2        | 525599                                       | 85,6                                   | 1,0                                      | -   | -   |
| Оптова торгівля продуктами харчування, напоями та тютюновими виробами                                      | 46.3        | 889826                                       | 184,7                                  | 1,7                                      | -   | -   |
| Оптова торгівля товарами господарського призначення  | 46.4        | 288951                                       | 159,5                                  | 0,6                                      | -   | -   |
| устаткуванням  | 46.5        | 7338   | 139,5                                  | 0,0                                      | -   | -   |
| Оптова торгівля іншими машинами й устаткуванням  | 46.6        | 195759                                       | 276,8                                  | 0,4                                      | -   | -   |
| Інші види спеціалізованої оптової торгівлі   | 46.7        | 485616                                       | 140,8                                  | 0,9                                      | -   | -   |
| Неспеціалізована оптова торгівля   | 46.9        | 426931                                       | 169,2                                  | 0,8                                      | -   | -   |
| Роздрібна торгівля, крім торгівлі автотранспортними засобами та мотоциклами                                | 47          | 2034019                                      | 178,6                                  | 3,9                                      | -   | -   |
| Роздрібна торгівля в неспеціалізованих магазинах   | 47.1        | 1084995                                      | 202,2                                  | 2,1                                      | -   | -   |
| Роздрібна торгівля продуктами харчування, напоями та тютюновими виробами в спеціалізованих магазинах       | 47.2        | 31007  | 194,6                                  | 0,1                                      | -   | -   |
| Роздрібна торгівля пальним   | 47.3        | 63735  | 148,7                                  | 0,1                                      | -   | -   |
| Роздрібна торгівля інформаційним і комунікаційним устаткуванням у спеціалізованих магазинах                | 47.4        | 205384                                       | 87,7                                   | 0,4                                      | -   | -   |
| Роздрібна торгівля іншими товарами господарського призначення в спеціалізованих магазинах                  | 47.5        | 12172  | 126,5                                  | 0,0                                      | -   | -   |
| Роздрібна торгівля товарами культурного призначення та товарами для відпочинку в спеціалізованих магазинах | 47.6        | 4491   | 625,7                                  | 0,0                                      | -   | -   |
| Роздрібна торгівля іншими товарами в спеціалізованих магазинах   | 47.7        | 615303                                       | 207,5                                  | 1,2                                      | -   | -   |
| Роздрібна торгівля з лотків і на ринках  | 47.8        | 802  | 42,8                                   | 0,0                                      | -   | -   |
| Роздрібна торгівля поза магазинами   | 47.9        | 16130  | 212,2                                  | 0,0                                      | -   | -   |

продовження

|  | Код за КВЕД | Освоєно (використано) капітальних інвестицій |  |  | у тому числі за рахунок коштів державного бюджету |   |
|--|-------------|--|--|--|---|---|
|  |             | тис.грн                                      | у % до                                 |  | тис.грн   | у % до загального обсягу капітальних інвестицій за видом економічної діяльності |
|  |             |  | відповідного періоду попереднього року | загального обсягу капітальних інвестицій |   |   |
| Транспорт, складське господарство, поштова та кур`єрська діяльність                  | Н           | 3540852                                      | 111,6                                  | 6,9                                      | 1055  | 0,0   |
| Наземний і трубопровідний транспорт  | 49          | 1952246                                      | 97,5                                   | 3,8                                      | *   | *   |
| Вантажний залізничний транспорт  | 49.2        | 806413                                       | 3339,0                                 | 1,6                                      | -   | -   |
| Інший пасажирський наземний транспорт  | 49.3        | 219101                                       | 119,6                                  | 0,4                                      | *   | *   |
| Вантажний автомобільний транспорт, надання послуг перевезення речей                  | 49.4        | 555976                                       | 119,9                                  | 1,1                                      | -   | -   |
| Трубопровідний транспорт   | 49.5        | 370756                                       | 356,8                                  | 0,7                                      | -   | -   |
| Водний транспорт   | 50          | 36615  | 145,2                                  | 0,1                                      | -   | -   |
| Вантажний морський транспорт   | 50.2        | *  | *                                      | *  | -   | -   |
| Пасажирський річковий транспорт  | 50.3        | *  | *                                      | *  | -   | -   |
| Вантажний річковий транспорт   | 50.4        | 32762  | 208,5                                  | 0,1                                      | -   | -   |
| Авіаційний транспорт   | 51          | 99152  | 73,8                                   | 0,2                                      | *   | *   |
| Пасажирський авіаційний транспорт  | 51.1        | 65973  | 66,2                                   | 0,1                                      | *   | *   |
| Вантажний авіаційний транспорт та космічний транспорт                                | 51.2        | 33179  | 95,2                                   | 0,1                                      | -   | -   |
| Складське господарство та допоміжна діяльність у сфері транспорту                    | 52          | 1439573                                      | 142,8                                  | 2,8                                      | 1030  | 0,1   |
| Складське господарство   | 52.1        | 208015                                       | 137,5                                  | 0,4                                      | *   | *   |
| Допоміжна діяльність у сфері транспорту  | 52.2        | 1231558                                      | 143,8                                  | 2,4                                      | *   | *   |
| Поштова та кур`єрська діяльність   | 53          | 13266  | 238,4                                  | 0,0                                      | -   | -   |
| Діяльність національної пошти  | 53.1        | 10764  | 418,4                                  | 0,0                                      | -   | -   |
| Інша поштова та кур`єрська діяльність  | 53.2        | 2502   | 83,1                                   | 0,0                                      | -   | -   |
| Тимчасове розміщування й організація харчування                                      | I           | 259218                                       | 149,7                                  | 0,5                                      | *   | *   |
| Тимчасове розміщування   | 55          | 138608                                       | 119,7                                  | 0,3                                      | -   | -   |
| Діяльність готелів і подібних засобів тимчасового розміщування                       | 55.1        | 134156                                       | 121,2                                  | 0,3                                      | -   | -   |
| Діяльність засобів розміщування на період відпустки та іншого тимчасового проживання | 55.2        | 4288   | 285,2                                  | 0,0                                      | -   | -   |

продовження

|   | Код за КВЕД | Освоєно (використано) капітальних інвестицій |  |  | у тому числі за рахунок коштів державного бюджету |   |
|---|-------------|--|--|--|---|---|
|   |             | тис.грн                                      | у % до                                 |  | тис.грн   | у % до загального обсягу капітальних інвестицій за видом економічної діяльності |
|   |             |  | відповідного періоду попереднього року | загального обсягу капітальних інвестицій |   |   |
| Діяльність інших засобів тимчасового розміщування                             | 55.9        | 164  | 4,4                                    | 0,0                                      | -   | -   |
| Діяльність із забезпечення стравами та напоями                                | 56          | 120610                                       | 206,7                                  | 0,2                                      | *   | *   |
| Діяльність ресторанів, надання послуг мобільного харчування                   | 56.1        | 107539                                       | 193,8                                  | 0,2                                      | -   | -   |
| Постачання готових страв  | 56.2        | 10690  | 520,9                                  | 0,0                                      | *   | *   |
| Обслуговування напоями  | 56.3        | 2381   | 334,2                                  | 0,0                                      | -   | -   |
| Інформація та телекомунікації   | J           | 2442427                                      | 25,3                                   | 4,7                                      | *   | *   |
| Видавнича діяльність, радіомовлення, телебачення                              | JA          | 610502                                       | 99,6                                   | 1,2                                      | *   | *   |
| Видавнича діяльність  | 58          | 24367  | 152,8                                  | 0,0                                      | -   | -   |
| Видання книг, періодичних видань та інша видавнича діяльність                 | 58.1        | 22913  | 149,1                                  | 0,0                                      | -   | -   |
| Видання програмного забезпечення  | 58.2        | 1454   | 239,6                                  | 0,0                                      | -   | -   |
| Виробництво кіно- та відеофільмів, телевізійних програм, видання звукозаписів | 59          | 30250  | 41,7                                   | 0,1                                      | *   | *   |
| Виробництво кіно- та відеофільмів, телевізійних програм                       | 59.1        | *  | *                                      | *  | *   | *   |
| Видання звукозаписів  | 59.2        | *  | *                                      | *  | -   | -   |
| Діяльність у сфері радіомовлення та телевізійного мовлення                    | 60          | 555885                                       | 107,0                                  | 1,1                                      | -   | -   |
| Діяльність у сфері радіомовлення  | 60.1        | 27767  | 5257,7                                 | 0,1                                      | -   | -   |
| Діяльність у сфері телевізійного мовлення                                     | 60.2        | 528118                                       | 101,2                                  | 1,0                                      | -   | -   |
| Телекомунікації (електрозв'язок)  | JB          | 1569758                                      | 18,3                                   | 3,0                                      | -   | -   |
| Телекомунікації (електрозв'язок)  | 61          | 1569758                                      | 18,3                                   | 3,0                                      | -   | -   |
| Діяльність у сфері проводового електрозв'язку                                 | 61.1        | 222902                                       | 117,3                                  | 0,4                                      | -   | -   |
| Діяльність у сфері безпроводового електрозв'язку                              | 61.2        | 1250418                                      | 15,2                                   | 2,4                                      | -   | -   |
| Діяльність у сфері супутникового електрозв'язку                               | 61.3        | 83411  | 99,8                                   | 0,2                                      | -   | -   |
| Інша діяльність у сфері електрозв'язку  | 61.9        | 13027  | 50,4                                   | 0,0                                      | -   | -   |
| Комп'ютерне програмування та надання інших інформаційних послуг               | JC          | 262167                                       | 99,0                                   | 0,5                                      | -   | -   |
| Комп'ютерне програмування, консультування та пов'язана з ними діяльність      | 62          | 179412                                       | 130,6                                  | 0,3                                      | -   | -   |

продовження

|  | Код за КВЕД | Освоєно (використано) капітальних інвестицій |  |  | у тому числі за рахунок коштів державного бюджету |   |
|--|-------------|--|--|--|---|---|
|  |             | тис.грн                                      | у % до                                 |  | тис.грн   | у % до загального обсягу капітальних інвестицій за видом економічної діяльності |
|  |             |  | відповідного періоду попереднього року | загального обсягу капітальних інвестицій |   |   |
| Надання інформаційних послуг   | 63          | 82755  | 64,5                                   | 0,2                                      | -   | -   |
| Оброблення даних, розміщення інформації на веб-вузлах і пов'язана з ними діяльність; веб-портали             | 63.1        | 76294  | 65,6                                   | 0,1                                      | -   | -   |
| Надання інших інформаційних послуг   | 63.9        | 6461   | 54,1                                   | 0,0                                      | -   | -   |
| Фінансова та страхова діяльність   | К           | 1160952                                      | 108,7                                  | 2,3                                      | -   | -   |
| Надання фінансових послуг, крім страхування та пенсійного забезпечення                                       | 64          | 1128237                                      | 113,3                                  | 2,2                                      | -   | -   |
| Грошове посередництво  | 64.1        | 984186                                       | 103,2                                  | 1,9                                      | -   | -   |
| Трасти, фонди та подібні фінансові суб'єкти  | 64.3        | *  | *                                      | *  | -   | -   |
| Надання інших фінансових послуг, крім страхування та пенсійного забезпечення                                 | 64.9        | *  | *                                      | *  | -   | -   |
| Страхування, перестрахування та недержавне пенсійне забезпечення, крім обов'язкового соціального страхування | 65          | 26880  | 42,8                                   | 0,1                                      | -   | -   |
| Страхування  | 65.1        | 26880  | 42,8                                   | 0,1                                      | -   | -   |
| Допоміжна діяльність у сферах фінансових послуг і страхування  | 66          | 5835   | 57,4                                   | 0,0                                      | -   | -   |
| Допоміжна діяльність у сфері фінансових послуг, крім страхування та пенсійного забезпечення                  | 66.1        | 4746   | 85,5                                   | 0,0                                      | -   | -   |
| Допоміжна діяльність у сфері страхування та пенсійного забезпечення  | 66.2        | 843  | 19,2                                   | 0,0                                      | -   | -   |
| Управління фондами   | 66.3        | 246  | 66,8                                   | 0,0                                      | -   | -   |
| Операції з нерухомим майном  | L           | 3672426                                      | 171,8                                  | 7,1                                      | -   | -   |
| Операції з нерухомим майном  | 68          | 3672426                                      | 171,8                                  | 7,1                                      | -   | -   |
| Купівля та продаж власного нерухомого майна  | 68.1        | 233360                                       | 100,9                                  | 0,5                                      | -   | -   |
| Надання в оренду й експлуатацію власного чи орендованого нерухомого майна                                    | 68.2        | 3427497                                      | 197,4                                  | 6,6                                      | -   | -   |
| Операції з нерухомим майном за винагороду або на основі контракту  | 68.3        | 11569  | 7,3                                    | 0,0                                      | -   | -   |

| продовження   |             |  |  |  |   |   |
|---|-------------|--|--|--|---|---|
|   | Код за КВЕД | Освоєно (використано) капітальних інвестицій |  |  | у тому числі за рахунок коштів державного бюджету |   |
|   |             | тис.грн                                      | у % до                                 |  | тис.грн   | у % до загального обсягу капітальних інвестицій за видом економічної діяльності |
|   |             |  | відповідного періоду попереднього року | загального обсягу капітальних інвестицій |   |   |
| Професійна, наукова та технічна діяльність  | М           | 562382                                       | 112,3                                  | 1,1                                      | 25004   | 4,4   |
| Діяльність у сферах права та бухгалтерського обліку, архітектури та інжинірингу, технічні випробування та дослідження | МА          | 323881                                       | 83,0                                   | 0,6                                      | 662   | 0,2   |
| Діяльність у сферах права та бухгалтерського обліку   | 69          | 28665  | 104,5                                  | 0,1                                      | *   | *   |
| Діяльність у сфері права  | 69.1        | 9580   | 87,6                                   | 0,0                                      | *   | *   |
| Діяльність у сфері бухгалтерського обліку й аудиту; консультування з питань оподаткування                             | 69.2        | 19085  | 115,5                                  | 0,0                                      | *   | *   |
| Діяльність головних управлінь (хед-офісів); консультування з питань керування   | 70          | 38978  | 56,7                                   | 0,1                                      | *   | *   |
| Діяльність головних управлінь (хед-офісів)  | 70.1        | 11973  | 90,0                                   | 0,0                                      | *   | *   |
| Консультування з питань керування   | 70.2        | 27005  | 48,7                                   | 0,1                                      | -   | -   |
| Діяльність у сферах архітектури та інжинірингу; технічні випробування та дослідження                                  | 71          | 256238                                       | 87,0                                   | 0,5                                      | 174   | 0,1   |
| Діяльність у сферах архітектури та інжинірингу, надання послуг технічного консультування                              | 71.1        | 239709                                       | 86,3                                   | 0,5                                      | *   | *   |
| Технічні випробування та дослідження  | 71.2        | 16529  | 98,4                                   | 0,0                                      | *   | *   |
| Наукові дослідження та розробки   | МВ          | 66501  | 95,2                                   | 0,1                                      | 2316  | 3,5   |
| Наукові дослідження та розробки   | 72          | 66501  | 95,2                                   | 0,1                                      | 2316  | 3,5   |
| Дослідження й експериментальні розробки у сфері природничих і технічних наук  | 72.1        | 66434  | 95,1                                   | 0,1                                      | *   | *   |
| Дослідження й експериментальні розробки у сфері суспільних і гуманітарних наук  | 72.2        | 67   | 176,7                                  | 0,0                                      | *   | *   |
| Інша професійна, наукова та технічна діяльність   | МС          | 172000                                       | 424,8                                  | 0,4                                      | 22026   | 12,8  |
| Рекламна діяльність і дослідження кон'юнктури ринку   | 73          | 119912                                       | 423,1                                  | 0,2                                      | -   | -   |
| Рекламна діяльність   | 73.1        | 61049  | 266,3                                  | 0,1                                      | -   | -   |

продовження

|   | Код за КВЕД | Освоєно (використано) капітальних інвестицій |  |  | у тому числі за рахунок коштів державного бюджету |   |
|---|-------------|--|--|--|---|---|
|   |             | тис.грн                                      | у % до                                 |  | тис.грн   | у % до загального обсягу капітальних інвестицій за видом економічної діяльності |
|   |             |  | відповідного періоду попереднього року | загального обсягу капітальних інвестицій |   |   |
| Дослідження кон'юнктури ринку та виявлення громадської думки  | 73.2        | 58863  | 1072,4                                 | 0,1                                      | -   | -   |
| Інша професійна, наукова та технічна діяльність   | 74          | 41165  | 386,8                                  | 0,1                                      | 21939   | 53,3  |
| Спеціалізована діяльність із дизайну  | 74.1        | *  | *                                      | *  | -   | -   |
| Діяльність у сфері фотографії   | 74.2        | *  | *                                      | *  | -   | -   |
| Надання послуг перекладу  | 74.3        | 630  | 932,1                                  | 0,0                                      | -   | -   |
| Інша професійна, наукова та технічна діяльність, н.в.і.у.   | 74.9        | 37929  | 374,4                                  | 0,1                                      | 21939   | 57,8  |
| Ветеринарна діяльність  | 75          | 10923  | 739,0                                  | 0,0                                      | *   | *   |
| Діяльність у сфері адміністративного та допоміжного обслуговування  | N           | 1256002                                      | 148,3                                  | 2,4                                      | *   | *   |
| Оренда, прокат і лізинг   | 77          | 335631                                       | 94,6                                   | 0,7                                      | -   | -   |
| Надання в оренду автотранспортних засобів   | 77.1        | 94991  | 64,0                                   | 0,2                                      | -   | -   |
| Прокат побутових виробів і предметів особистого вжитку  | 77.2        | *  | *                                      | *  | -   | -   |
| Надання в оренду інших машин, устаткування та товарів   | 77.3        | 238881                                       | 115,6                                  | 0,5                                      | -   | -   |
| Лізинг інтелектуальної власності та подібних продуктів, крім творів, захищених авторськими правами                        | 77.4        | *  | *                                      | *  | -   | -   |
| Діяльність із працевлаштування  | 78          | 13289  | 942,9                                  | 0,0                                      | -   | -   |
| Діяльність агентств працевлаштування  | 78.1        | 750  | 91,1                                   | 0,0                                      | -   | -   |
| Діяльність агентств тимчасового працевлаштування  | 78.2        | 334  | 191,3                                  | 0,0                                      | -   | -   |
| Інша діяльність із забезпечення трудовими ресурсами   | 78.3        | 12205  | 3429,5                                 | 0,0                                      | -   | -   |
| Діяльність туристичних агентств, туристичних операторів, надання інших послуг із бронювання та пов'язана з цим діяльність | 79          | 12306  | 217,5                                  | 0,0                                      | -   | -   |
| Діяльність туристичних агентств і туристичних операторів  | 79.1        | 8359   | 223,4                                  | 0,0                                      | -   | -   |
| Надання інших послуг із бронювання та пов'язана з цим діяльність  | 79.9        | 3947   | 204,6                                  | 0,0                                      | -   | -   |
| Діяльність охоронних служб та проведення розслідувань   | 80          | 85349  | 210,1                                  | 0,2                                      | -   | -   |



продовження

|   | Код за КВЕД | Освоєно (використано) капітальних інвестицій |  |  | у тому числі за рахунок коштів державного бюджету |   |
|---|-------------|--|--|--|---|---|
|   |             | тис.грн                                      | у % до                                 |  | тис.грн   | у % до загального обсягу капітальних інвестицій за видом економічної діяльності |
|   |             |  | відповідного періоду попереднього року | загального обсягу капітальних інвестицій |   |   |
| Діяльність приватних охоронних служб  | 80.1        | 82680  | 211,6                                  | 0,2                                      | -   | -   |
| Обслуговування систем безпеки   | 80.2        | 2669   | 172,4                                  | 0,0                                      | -   | -   |
| Обслуговування будинків і територій   | 81          | 628288                                       | 158,8                                  | 1,2                                      | *   | *   |
| Комплексне обслуговування об'єктів  | 81.1        | 589293                                       | 154,3                                  | 1,1                                      | *   | *   |
| Діяльність із прибирання  | 81.2        | 30364  | 268,3                                  | 0,1                                      | -   | -   |
| Надання ландшафтних послуг  | 81.3        | 8631   | 380,4                                  | 0,0                                      | -   | -   |
| Адміністративна та допоміжна офісна діяльність, інші допоміжні комерційні послуги | 82          | 181139                                       | 395,1                                  | 0,4                                      | -   | -   |
| Адміністративна та допоміжна офісна діяльність                                    | 82.1        | 976  | 14,8                                   | 0,0                                      | -   | -   |
| Діяльність телефонних центрів   | 82.2        | 28838  | 93,2                                   | 0,1                                      | -   | -   |
| Організування конгресів і торговельних виставок                                   | 82.3        | 527  | 343,8                                  | 0,0                                      | -   | -   |
| Надання допоміжних комерційних послуг, н.в.і.у.                                   | 82.9        | 150798                                       | 1859,8                                 | 0,3                                      | -   | -   |
| Державне управління й оборона; обов'язкове соціальне страхування                  | О           | 543930                                       | 95,2                                   | 1,1                                      | 138570  | 25,5  |
| Державне управління й оборона; обов'язкове соціальне страхування                  | 84          | 543930                                       | 95,2                                   | 1,1                                      | 138570  | 25,5  |
| Державне управління загального характеру; соціально-економічне управління         | 84.1        | 467383                                       | 122,9                                  | 0,9                                      | 72173   | 15,4  |
| Надання державних послуг суспільству в цілому                                     | 84.2        | 75355  | 39,1                                   | 0,1                                      | 65731   | 87,2  |
| Діяльність у сфері обов'язкового соціального страхування                          | 84.3        | 1192   | 32,4                                   | 0,0                                      | 666   | 55,9  |
| Освіта  | Р           | 160127                                       | 140,9                                  | 0,3                                      | 64125   | 40,0  |
| Освіта  | 85          | 160127                                       | 140,9                                  | 0,3                                      | 64125   | 40,0  |
| Дошкільна освіта  | 85.1        | 2919   | 348,6                                  | 0,0                                      | *   | *   |
| Початкова освіта  | 85.2        | 380  | 77,2                                   | 0,0                                      | -   | -   |
| Середня освіта  | 85.3        | 24047  | 62,2                                   | 0,0                                      | 741   | 3,1   |
| Вища освіта   | 85.4        | 123471                                       | 176,6                                  | 0,2                                      | 63368   | 51,3  |
| Інші види освіти  | 85.5        | 9310   | 210,4                                  | 0,0                                      | *   | *   |

| продовження   |             |  |  |  |   |   |
|---|-------------|--|--|--|---|---|
|   | Код за КВЕД | Освоєно (використано) капітальних інвестицій |  |  | у тому числі за рахунок коштів державного бюджету |   |
|   |             | тис.грн                                      | у % до                                 |  | тис.грн   | у % до загального обсягу капітальних інвестицій за видом економічної діяльності |
|   |             |  | відповідного періоду попереднього року | загального обсягу капітальних інвестицій |   |   |
| Охорона здоров'я та надання соціальної допомоги   | Q           | 276758                                       | 180,0                                  | 0,5                                      | 8144  | 2,9   |
| Охорона здоров'я  | QA          | 259583                                       | 179,6                                  | 0,5                                      | 7360  | 2,8   |
| Охорона здоров'я  | 86          | 259583                                       | 179,6                                  | 0,5                                      | 7360  | 2,8   |
| Діяльність лікарняних закладів  | 86.1        | 104237                                       | 101,6                                  | 0,2                                      | 7174  | 6,9   |
| Медична та стоматологічна практика  | 86.2        | 62058  | 168,5                                  | 0,1                                      | *   | *   |
| Інша діяльність у сфері охорони здоров'я  | 86.9        | 93288  | 2942,4                                 | 0,2                                      | *   | *   |
| Надання послуг догляду та соціальної допомоги   | QB          | 17175  | 185,5                                  | 0,0                                      | 784   | 4,6   |
| Надання послуг догляду із забезпеченням проживання  | 87          | 5851   | 85,2                                   | 0,0                                      | *   | *   |
| Діяльність із догляду за хворими із забезпеченням проживання  | 87.1        | 105  | 293,1                                  | 0,0                                      | *   | *   |
| Надання послуг догляду із забезпеченням проживання для осіб з розумовими вадами та хворих на наркоманію | 87.2        | 1996   | 119,6                                  | 0,0                                      | *   | *   |
| Надання послуг догляду із забезпеченням проживання для осіб похилого віку та інвалідів                  | 87.3        | 2530   | 71,5                                   | 0,0                                      | *   | *   |
| Надання інших послуг догляду із забезпеченням проживання  | 87.9        | 1220   | 74,8                                   | 0,0                                      | *   | *   |
| Надання соціальної допомоги без забезпечення проживання   | 88          | 11324  | 443,6                                  | 0,0                                      | *   | *   |
| Надання соціальної допомоги без забезпечення проживання для осіб похилого віку та інвалідів             | 88.1        | 1766   | 153,8                                  | 0,0                                      | *   | *   |
| Надання іншої соціальної допомоги без забезпечення проживання   | 88.9        | 9558   | 701,0                                  | 0,0                                      | -   | -   |
| Мистецтво, спорт, розваги та відпочинок   | R           | 121380                                       | 60,8                                   | 0,2                                      | 517   | 0,4   |
| Діяльність у сфері творчості, мистецтва та розваг   | 90          | 11441  | 81,5                                   | 0,0                                      | -   | -   |
| Функціонування бібліотек, архівів, музеїв та інших закладів культури                                    | 91          | *  | *                                      | *  | 517   | 11,7  |
| Організування азартних ігор   | 92          | *  | *                                      | *  | -   | -   |
| Діяльність у сфері спорту, організування відпочинку та розваг   | 93          | 102856                                       | 57,8                                   | 0,2                                      | -   | -   |
| Діяльність у сфері спорту   | 93.1        | 71566  | 46,9                                   | 0,1                                      | -   | -   |
| Організування відпочинку та розваг  | 93.2        | 31290  | 116,7                                  | 0,1                                      | -   | -   |

| продовження  |             |  |  |  |   |   |
|--|-------------|--|--|--|---|---|
|  | Код за КВЕД | Освоєно (використано) капітальних інвестицій |  |  | у тому числі за рахунок коштів державного бюджету |   |
|  |             | тис.грн                                      | у % до                                 |  | тис.грн   | у % до загального обсягу капітальних інвестицій за видом економічної діяльності |
|  |             |  | відповідного періоду попереднього року | загального обсягу капітальних інвестицій |   |   |
| Надання інших видів послуг   | S           | 52216  | 223,0                                  | 0,1                                      | -   | -   |
| Діяльність громадських організацій   | 94          | 38251  | 230,2                                  | 0,1                                      | -   | -   |
| Діяльність організацій промисловців і підприємців, професійних організацій | 94.1        | 4698   | 202,3                                  | 0,0                                      | -   | -   |
| Діяльність професійних спілок  | 94.2        | 39   | 0,0                                    | 0,0                                      | -   | -   |
| Діяльність інших громадських організацій                                   | 94.9        | 33514  | 234,6                                  | 0,1                                      | -   | -   |
| Ремонт комп'ютерів, побутових виробів і предметів особистого вжитку        | 95          | 9799   | 252,4                                  | 0,0                                      | -   | -   |
| Ремонт комп'ютерів і обладнання зв'язку                                    | 95.1        | 9312   | 249,5                                  | 0,0                                      | -   | -   |
| Ремонт побутових виробів і предметів особистого вжитку                     | 95.2        | 487  | 322,9                                  | 0,0                                      | -   | -   |
| Надання інших індивідуальних послуг  | 96          | 4166   | 142,7                                  | 0,0                                      | -   | -   |

**Капітальні інвестиції за видами економічної діяльності за регіонами  
за січень-березень 2016 року**

|                   | Освоєно (використано) капітальних інвестицій за видами економічної діяльності |   |   |   |               |   |             |   |   |   |
|-------------------|---|---|---|---|---------------|---|-------------|---|---|---|
|                   | Сільське господарство,<br>лісове господарство та<br>рибне господарство        |   | з нього:  |   | Промисловість |   | Будівництво |   | Оптова та роздрібна<br>торгівля; ремонт<br>автотранспортних засобів і<br>мотоциклів |   |
|                   |   |   | сільське господарство,<br>мисливство та надання<br>пов'язаних з ними послуг |   |               |   |             |   |   |   |
|                   | тис.грн   | у % до<br>загального<br>обсягу у<br>регіоні | тис.грн   | у % до<br>загального<br>обсягу у<br>регіоні | тис.грн       | у % до<br>загального<br>обсягу у<br>регіоні | тис.грн     | у % до<br>загального<br>обсягу у<br>регіоні | тис.грн   | у % до<br>загального<br>обсягу у<br>регіоні |
| Україна           | 6949714   | 13,5  | 6768781   | 13,1  | 17048613      | 33,1  | 8323149     | 16,1  | 5221581   | 10,1  |
| Вінницька         | 400578  | 37,8  | 390169  | 36,8  | 306521        | 28,9  | 190605      | 18,0  | 35134   | 3,3   |
| Волинська         | 140585  | 10,1  | 119043  | 8,5   | 323952        | 23,2  | 326490      | 23,4  | 486992  | 34,8  |
| Дніпропетровська  | 497331  | 10,9  | 497244  | 10,9  | 2123997       | 46,4  | 336265      | 7,3   | 348994  | 7,6   |
| Донецька          | 109137  | 5,6   | 108881  | 5,6   | 1238130       | 63,4  | 41245       | 2,1   | 69248   | 3,5   |
| Житомирська       | 171738  | 21,9  | 146002  | 18,6  | 376189        | 48,0  | 123197      | 15,7  | 56210   | 7,2   |
| Закарпатська      | 9693  | 1,8   | 8209  | 1,5   | 158607        | 29,6  | 222121      | 41,5  | 33377   | 6,2   |
| Запорізька        | 332510  | 21,5  | 332350  | 21,5  | 1046934       | 67,6  | 33556       | 2,2   | 47268   | 3,1   |
| Івано-Франківська | 124157  | 7,5   | 113826  | 6,8   | 730788        | 44,0  | 708674      | 42,6  | 16081   | 1,0   |
| Київська          | 506180  | 10,2  | 495474  | 10,0  | 1397510       | 28,2  | 1380502     | 27,8  | 1078570   | 21,7  |
| Кіровоградська    | 524737  | 47,8  | 522738  | 47,6  | 431537        | 39,3  | 30800       | 2,8   | 53695   | 4,9   |
| Луганська         | 119982  | 36,5  | 119790  | 36,5  | 182696        | 55,6  | 1897        | 0,6   | 3770  | 1,1   |
| Львівська         | 195828  | 8,0   | 181097  | 7,4   | 768279        | 31,3  | 671634      | 27,3  | 209172  | 8,5   |
| Миколаївська      | 294046  | 15,3  | 293975  | 15,3  | 238917        | 12,4  | 55023       | 2,9   | 270437  | 14,1  |
| Одеська           | 216807  | 13,1  | 216747  | 13,1  | 340084        | 20,5  | 302738      | 18,2  | 116066  | 7,0   |
| Полтавська        | 633088  | 41,4  | 628083  | 41,1  | 508943        | 33,3  | 130053      | 8,5   | 54976   | 3,6   |
| Рівненська        | 88616   | 12,2  | 69413   | 9,5   | 228982        | 31,5  | 291973      | 40,1  | 28414   | 3,9   |
| Сумська           | 356228  | 40,1  | 341089  | 38,4  | 227780        | 25,6  | 165248      | 18,6  | 34651   | 3,9   |
| Тернопільська     | 242073  | 35,4  | 239359  | 35,0  | 131759        | 19,3  | 218570      | 31,9  | 34262   | 5,0   |
| Харківська        | 503165  | 23,4  | 501692  | 23,3  | 618644        | 28,8  | 413912      | 19,3  | 151995  | 7,1   |
| Херсонська        | 429279  | 52,5  | 428753  | 52,4  | 161661        | 19,8  | 44309       | 5,4   | 29269   | 3,6   |
| Хмельницька       | 213202  | 16,8  | 208545  | 16,5  | 371650        | 29,3  | 220715      | 17,4  | 30758   | 2,4   |
| Черкаська         | 357843  | 40,3  | 346410  | 39,0  | 206153        | 23,2  | 128727      | 14,5  | 14451   | 1,6   |
| Чернівецька       | 30989   | 9,5   | 25686   | 7,9   | 42494         | 13,1  | 190380      | 58,6  | 8039  | 2,5   |
| Чернігівська      | 292889  | 40,1  | 275269  | 37,7  | 272868        | 37,4  | 95120       | 13,0  | 17482   | 2,4   |
| м.Київ            | 159033  | 1,0   | 158937  | 1,0   | 4613538       | 29,5  | 1999395     | 12,8  | 1992270   | 12,7  |

продовження

|                   | Освоєно (використано) капітальних інвестицій за видами економічної діяльності |                                    |   |                                    |                               |                                    |                                  |                                    |
|-------------------|---|------------------------------------|---|------------------------------------|-------------------------------|------------------------------------|----------------------------------|------------------------------------|
|                   | Транспорт, складське господарство, поштова та кур'єрська діяльність           |                                    | Тимчасове розміщування й організація харчування |                                    | Інформація та телекомунікації |                                    | Фінансова та страхова діяльність |                                    |
|                   | тис.грн   | у % до загального обсягу у регіоні | тис.грн   | у % до загального обсягу у регіоні | тис.грн                       | у % до загального обсягу у регіоні | тис.грн                          | у % до загального обсягу у регіоні |
| <b>Україна</b>    | <b>3540852</b>  | <b>6,9</b>                         | <b>259218</b>                                   | <b>0,5</b>                         | <b>2442427</b>                | <b>4,7</b>                         | <b>1160952</b>                   | <b>2,3</b>                         |
| Вінницька         | 19214   | 1,8                                | 638   | 0,1                                | 6589                          | 0,6                                | 2139                             | 0,2                                |
| Волинська         | 22581   | 1,6                                | 1167  | 0,1                                | 1073                          | 0,1                                | *                                | *                                  |
| Дніпропетровська  | 68021   | 1,5                                | 4221  | 0,1                                | 16584                         | 0,4                                | 68769                            | 1,5                                |
| Донецька          | 81792   | 4,2                                | 322   | 0,0                                | 243012                        | 12,4                               | *                                | *                                  |
| Житомирська       | 28846   | 3,7                                | 380   | 0,0                                | 5116                          | 0,7                                | -                                | -                                  |
| Закарпатська      | 58826   | 11,0                               | 3667  | 0,7                                | 1383                          | 0,3                                | 9380                             | 1,8                                |
| Запорізька        | 15603   | 1,0                                | 2688  | 0,2                                | 3058                          | 0,2                                | 9894                             | 0,6                                |
| Івано-Франківська | 26047   | 1,6                                | 2992  | 0,2                                | 1305                          | 0,1                                | 617                              | 0,0                                |
| Київська          | 78974   | 1,6                                | 7852  | 0,2                                | 7272                          | 0,1                                | 46                               | 0,0                                |
| Кіровоградська    | 19324   | 1,8                                | 635   | 0,1                                | 1147                          | 0,1                                | *                                | *                                  |
| Луганська         | 1527  | 0,5                                | 250   | 0,1                                | 135                           | 0,0                                | *                                | *                                  |
| Львівська         | 189584  | 7,7                                | 28198   | 1,1                                | 28157                         | 1,1                                | 39746                            | 1,6                                |
| Миколаївська      | 390424  | 20,3                               | 530   | 0,0                                | 4459                          | 0,2                                | *                                | *                                  |
| Одеська           | 340784  | 20,5                               | 30280   | 1,8                                | 89699                         | 5,4                                | 20512                            | 1,2                                |
| Полтавська        | 75443   | 4,9                                | 2178  | 0,1                                | 2305                          | 0,2                                | 2208                             | 0,1                                |
| Рівненська        | 30013   | 4,1                                | 582   | 0,1                                | 1261                          | 0,2                                | -                                | -                                  |
| Сумська           | 17797   | 2,0                                | *   | *                                  | 2003                          | 0,2                                | *                                | *                                  |
| Тернопільська     | 6394  | 0,9                                | *   | *                                  | 3707                          | 0,5                                | 2416                             | 0,4                                |
| Харківська        | 33947   | 1,6                                | 9556  | 0,4                                | 34614                         | 1,6                                | 80336                            | 3,7                                |
| Херсонська        | 56281   | 6,9                                | 332   | 0,0                                | 2221                          | 0,3                                | 78                               | 0,0                                |
| Хмельницька       | 71523   | 5,6                                | 196   | 0,0                                | 1499                          | 0,1                                | 27                               | 0,0                                |
| Черкаська         | 56881   | 6,4                                | 529   | 0,1                                | 378                           | 0,0                                | 605                              | 0,1                                |
| Чернівецька       | 3182  | 1,0                                | 5743  | 1,8                                | 854                           | 0,3                                | *                                | *                                  |
| Чернігівська      | 15564   | 2,1                                | 3864  | 0,5                                | 392                           | 0,1                                | 2953                             | 0,4                                |
| м.Київ            | 1832280   | 11,7                               | 151939  | 1,0                                | 1984204                       | 12,7                               | 918616                           | 5,9                                |

продовження

|                   | Освоєно (використано) капітальних інвестицій за видами економічної діяльності |                                    |  |                                    |  |                                    |  |                                    |
|-------------------|---|------------------------------------|--|------------------------------------|--|------------------------------------|--|------------------------------------|
|                   | Операції з нерухомим майном   |                                    | Професійна, наукова та технічна діяльність |                                    | Діяльність у сфері адміністративного та допоміжного обслуговування |                                    | Державне управління й оборона; обов'язкове соціальне страхування |                                    |
|                   | тис.грн   | у % до загального обсягу у регіоні | тис.грн                                    | у % до загального обсягу у регіоні | тис.грн  | у % до загального обсягу у регіоні | тис.грн  | у % до загального обсягу у регіоні |
| <b>Україна</b>    | <b>3672426</b>  | <b>7,1</b>                         | <b>562382</b>                              | <b>1,1</b>                         | <b>1256002</b>   | <b>2,4</b>                         | <b>543930</b>  | <b>1,1</b>                         |
| Вінницька         | 13360   | 1,3                                | 23173                                      | 2,2                                | 3204   | 0,3                                | 40315  | 3,8                                |
| Волинська         | 72516   | 5,2                                | 1632                                       | 0,1                                | 2109   | 0,2                                | 10071  | 0,7                                |
| Дніпропетровська  | 964474  | 21,1                               | 21976                                      | 0,5                                | 35147  | 0,8                                | 78837  | 1,7                                |
| Донецька          | 34673   | 1,8                                | 2694                                       | 0,1                                | 8941   | 0,5                                | 10145  | 0,5                                |
| Житомирська       | 3710  | 0,5                                | 369  | 0,0                                | 360  | 0,0                                | 13547  | 1,7                                |
| Закарпатська      | 6232  | 1,2                                | 330  | 0,1                                | 6494   | 1,2                                | 15518  | 2,9                                |
| Запорізька        | 22582   | 1,5                                | 12050                                      | 0,8                                | 7552   | 0,5                                | 3225   | 0,2                                |
| Івано-Франківська | 13828   | 0,8                                | 1667                                       | 0,1                                | 17446  | 1,0                                | 12135  | 0,7                                |
| Київська          | 278815  | 5,6                                | 4864                                       | 0,1                                | 202565   | 4,1                                | 12258  | 0,2                                |
| Кіровоградська    | 13042   | 1,2                                | 253  | 0,0                                | 3643   | 0,3                                | 7565   | 0,7                                |
| Луганська         | 232   | 0,1                                | 4536                                       | 1,4                                | 455  | 0,1                                | 6481   | 2,0                                |
| Львівська         | 126136  | 5,1                                | 14308                                      | 0,6                                | 123018   | 5,0                                | 16253  | 0,7                                |
| Миколаївська      | 641210  | 33,4                               | 3292                                       | 0,2                                | 4514   | 0,2                                | 5405   | 0,3                                |
| Одеська           | 70410   | 4,2                                | 29628                                      | 1,8                                | 31727  | 1,9                                | 37937  | 2,3                                |
| Полтавська        | 58261   | 3,8                                | 3469                                       | 0,2                                | 19114  | 1,3                                | 28257  | 1,8                                |
| Рівненська        | 12997   | 1,8                                | 2505                                       | 0,3                                | 19904  | 2,7                                | 17979  | 2,5                                |
| Сумська           | 66238   | 7,5                                | 1242                                       | 0,1                                | 1587   | 0,2                                | 5662   | 0,6                                |
| Тернопільська     | 8674  | 1,3                                | 3500                                       | 0,5                                | 11585  | 1,7                                | 14918  | 2,2                                |
| Харківська        | 108672  | 5,1                                | 52080                                      | 2,4                                | 47018  | 2,2                                | 36723  | 1,7                                |
| Херсонська        | 75566   | 9,2                                | 3199                                       | 0,4                                | 2669   | 0,3                                | 7721   | 0,9                                |
| Хмельницька       | 37627   | 3,0                                | 407  | 0,0                                | 308957   | 24,4                               | 7722   | 0,6                                |
| Черкаська         | 78184   | 8,8                                | 4703                                       | 0,5                                | 24356  | 2,7                                | 9214   | 1,0                                |
| Чернівецька       | 16097   | 5,0                                | 378  | 0,1                                | 6173   | 1,9                                | 17418  | 5,4                                |
| Чернігівська      | 3364  | 0,5                                | 480  | 0,1                                | 7046   | 1,0                                | 8623   | 1,2                                |
| м.Київ            | 945526  | 6,0                                | 369647                                     | 2,4                                | 360418   | 2,3                                | 120001   | 0,8                                |

продовження

|                   | Освоєно (використано) капітальних інвестицій за видами економічної діяльності |                                    |   |                                    |   |                                    |                            |                                    |
|-------------------|---|------------------------------------|---|------------------------------------|---|------------------------------------|----------------------------|------------------------------------|
|                   | Освіта  |                                    | Охорона здоров'я та надання соціальної допомоги |                                    | Мистецтво, спорт, розваги та відпочинок |                                    | Надання інших видів послуг |                                    |
|                   | тис.грн   | у % до загального обсягу у регіоні | тис.грн   | у % до загального обсягу у регіоні | тис.грн                                 | у % до загального обсягу у регіоні | тис.грн                    | у % до загального обсягу у регіоні |
| <b>Україна</b>    | <b>160127</b>   | <b>0,3</b>                         | <b>276758</b>                                   | <b>0,5</b>                         | <b>121380</b>                           | <b>0,2</b>                         | <b>52216</b>               | <b>0,1</b>                         |
| Вінницька         | 7585  | 0,7                                | 8856  | 0,8                                | 2174                                    | 0,2                                | 310                        | 0,0                                |
| Волинська         | 917   | 0,1                                | 7549  | 0,5                                | 327                                     | 0,0                                | *                          | *                                  |
| Дніпропетровська  | 2070  | 0,0                                | 6344  | 0,1                                | 1966                                    | 0,0                                | 1812                       | 0,0                                |
| Донецька          | 125   | 0,0                                | 96239   | 4,9                                | 18506                                   | 0,9                                | *                          | *                                  |
| Житомирська       | 794   | 0,1                                | 1788  | 0,2                                | 270                                     | 0,0                                | 1080                       | 0,1                                |
| Закарпатська      | 4500  | 0,8                                | 4345  | 0,8                                | *                                       | *                                  | *                          | *                                  |
| Запорізька        | 5350  | 0,3                                | 5108  | 0,3                                | 730                                     | 0,0                                | 875                        | 0,1                                |
| Івано-Франківська | 1468  | 0,1                                | 2886  | 0,2                                | 160                                     | 0,0                                | 1621                       | 0,1                                |
| Київська          | 667   | 0,0                                | 4428  | 0,1                                | *                                       | *                                  | *                          | *                                  |
| Кіровоградська    | 391   | 0,0                                | 5165  | 0,5                                | 5318                                    | 0,5                                | *                          | *                                  |
| Луганська         | 3572  | 1,1                                | 2790  | 0,8                                | *                                       | *                                  | *                          | *                                  |
| Львівська         | 10261   | 0,4                                | 24012   | 1,0                                | 1467                                    | 0,1                                | 9778                       | 0,4                                |
| Миколаївська      | 1162  | 0,1                                | 7495  | 0,4                                | 512                                     | 0,0                                | *                          | *                                  |
| Одеська           | 8485  | 0,5                                | 22545   | 1,4                                | 2261                                    | 0,1                                | 254                        | 0,0                                |
| Полтавська        | 1602  | 0,1                                | 8034  | 0,5                                | 570                                     | 0,0                                | 528                        | 0,0                                |
| Рівненська        | 2437  | 0,3                                | 1087  | 0,1                                | 271                                     | 0,0                                | 419                        | 0,1                                |
| Сумська           | 4672  | 0,5                                | 5336  | 0,6                                | 112                                     | 0,0                                | *                          | *                                  |
| Тернопільська     | 4888  | 0,7                                | 949   | 0,1                                | 288                                     | 0,0                                | *                          | *                                  |
| Харківська        | 37684   | 1,8                                | 7519  | 0,3                                | 1452                                    | 0,1                                | 11896                      | 0,6                                |
| Херсонська        | 1431  | 0,2                                | 2524  | 0,3                                | 1355                                    | 0,2                                | 25                         | 0,0                                |
| Хмельницька       | 609   | 0,0                                | 1294  | 0,1                                | 195                                     | 0,0                                | 126                        | 0,0                                |
| Черкаська         | 780   | 0,1                                | 3628  | 0,4                                | 528                                     | 0,1                                | 828                        | 0,1                                |
| Чернівецька       | 1533  | 0,5                                | 1454  | 0,4                                | 151                                     | 0,0                                | *                          | *                                  |
| Чернігівська      | 875   | 0,1                                | 7017  | 1,0                                | 462                                     | 0,1                                | 930                        | 0,1                                |
| м.Київ            | 56269   | 0,4                                | 38366   | 0,2                                | 81812                                   | 0,5                                | 19539                      | 0,1                                |

## Капітальні інвестиції за видами промислової діяльності за регіонами за січень-березень 2016 року

|                   | Освоєно (використано) капітальних інвестицій за видами економічної діяльності |                                    |                         |                                    |   |                                    |  |                                    |  |                                    |
|-------------------|---|------------------------------------|-------------------------|------------------------------------|---|------------------------------------|--|------------------------------------|--|------------------------------------|
|                   | Добувна промисловість і розроблення кар'єрів                                  |                                    | Переробна промисловість |                                    | з неї   |                                    |  |                                    |  |                                    |
|                   |   |                                    |                         |                                    | виробництво харчових продуктів, напоїв та тютюнових виробів |                                    | текстильне виробництво, виробництво одягу, шкіри виробів з шкіри та інших матеріалів |                                    | виготовлення виробів з деревини, виробництво паперу та поліграфічна діяльність |                                    |
|                   | тис.грн   | у % до загального обсягу у регіоні | тис.грн                 | у % до загального обсягу у регіоні | тис.грн   | у % до загального обсягу у регіоні | тис.грн  | у % до загального обсягу у регіоні | тис.грн  | у % до загального обсягу у регіоні |
| <b>Україна</b>    | <b>3592158</b>  | <b>21,1</b>                        | <b>9868390</b>          | <b>57,9</b>                        | <b>3261378</b>  | <b>19,1</b>                        | <b>257680</b>  | <b>1,5</b>                         | <b>713632</b>  | <b>4,2</b>                         |
| Вінницька         | 5593  | 1,8                                | 273164                  | 89,1                               | 185699  | 60,6                               | 5423   | 1,8                                | 15360  | 5,0                                |
| Волинська         | 275   | 0,1                                | 288009                  | 88,9                               | 39931   | 12,3                               | 6593   | 2,0                                | 164564   | 50,8                               |
| Дніпропетровська  | 1027363   | 48,4                               | 923095                  | 43,5                               | 179932  | 8,5                                | 13643  | 0,6                                | 28156  | 1,3                                |
| Донецька          | 351498  | 28,4                               | 814604                  | 65,8                               | 20855   | 1,7                                | *  | *                                  | *  | *                                  |
| Житомирська       | 22373   | 5,9                                | 321041                  | 85,3                               | 96969   | 25,8                               | 16349  | 4,3                                | 36716  | 9,8                                |
| Закарпатська      | 3302  | 2,1                                | 128907                  | 81,3                               | 3471  | 2,2                                | 17665  | 11,1                               | 31902  | 20,1                               |
| Запорізька        | 104516  | 10,0                               | 875157                  | 83,6                               | 74201   | 7,1                                | 2981   | 0,3                                | *  | *                                  |
| Івано-Франківська | 24231   | 3,3                                | 665634                  | 91,1                               | 504932  | 69,1                               | 7188   | 1,0                                | 19069  | 2,6                                |
| Київська          | 1908  | 0,1                                | 401387                  | 28,7                               | 115567  | 8,3                                | *  | *                                  | 35675  | 2,6                                |
| Кіровоградська    | 11714   | 2,7                                | 401071                  | 92,9                               | 352965  | 81,8                               | *  | *                                  | 2847   | 0,7                                |
| Луганська         | 129692  | 71,0                               | 45094                   | 24,7                               | 2494  | 1,4                                | *  | *                                  | *  | *                                  |
| Львівська         | 15697   | 2,0                                | 690804                  | 89,9                               | 235735  | 30,7                               | 76140  | 9,9                                | 93824  | 12,2                               |
| Миколаївська      | 625   | 0,3                                | 221773                  | 92,8                               | 97810   | 40,9                               | 710  | 0,3                                | 642  | 0,3                                |
| Одеська           | *   | *                                  | 255089                  | 75,0                               | 92418   | 27,2                               | 3398   | 1,0                                | *  | *                                  |
| Полтавська        | 183019  | 36,0                               | 297454                  | 58,4                               | 172367  | 33,9                               | 1859   | 0,4                                | 3381   | 0,7                                |
| Рівненська        | 4473  | 2,0                                | 196668                  | 85,9                               | 24342   | 10,6                               | 7023   | 3,1                                | 33744  | 14,7                               |
| Сумська           | 213   | 0,1                                | 204081                  | 89,6                               | 50113   | 22,0                               | 1324   | 0,6                                | 1204   | 0,5                                |
| Тернопільська     | 5012  | 3,8                                | 103322                  | 78,4                               | 31827   | 24,2                               | 1821   | 1,4                                | 3015   | 2,3                                |
| Харківська        | 767   | 0,1                                | 577827                  | 93,4                               | 108318  | 17,5                               | *  | *                                  | 42992  | 6,9                                |
| Херсонська        | 1900  | 1,2                                | 56014                   | 34,6                               | 25804   | 16,0                               | 1348   | 0,8                                | 12084  | 7,5                                |
| Хмельницька       | 5157  | 1,4                                | 289959                  | 78,0                               | 55250   | 14,9                               | 38062  | 10,2                               | 3208   | 0,9                                |
| Черкаська         | 2226  | 1,1                                | 176007                  | 85,4                               | 103799  | 50,4                               | 1886   | 0,9                                | 2941   | 1,4                                |
| Чернівецька       | -   | -                                  | 20879                   | 49,1                               | 10387   | 24,4                               | 3911   | 9,2                                | 2239   | 5,3                                |
| Чернігівська      | *   | *                                  | 256290                  | 93,9                               | 201922  | 74,0                               | 9597   | 3,5                                | 17614  | 6,5                                |
| м.Київ            | 1687707   | 36,6                               | 1385060                 | 30,0                               | 474270  | 10,3                               | 30261  | 0,7                                | 156486   | 3,4                                |



продовження

|                   | Освоєно (використано) капітальних інвестицій за видами економічної діяльності |                                    |   |                                    |   |                                    |   |                                    |
|-------------------|---|------------------------------------|---|------------------------------------|---|------------------------------------|---|------------------------------------|
|                   | з неї:  |                                    |   |                                    |   |                                    |   |                                    |
|                   | виробництво коксу та продуктів нафтоперероблення                              |                                    | виробництво хімічних речовин і хімічної продукції |                                    | виробництво основних фармацевтичних продуктів і фармацевтичних препаратів |                                    | виробництво гумових і пластмасових виробів, іншої неметалевої мінеральної продукції |                                    |
|                   | тис.грн   | у % до загального обсягу у регіоні | тис.грн   | у % до загального обсягу у регіоні | тис.грн   | у % до загального обсягу у регіоні | тис.грн   | у % до загального обсягу у регіоні |
| <b>Україна</b>    | <b>105888</b>   | <b>0,6</b>                         | <b>314732</b>                                     | <b>1,9</b>                         | <b>382685</b>   | <b>2,3</b>                         | <b>1302326</b>  | <b>7,6</b>                         |
| Вінницька         | -   | -                                  | 12962   | 4,2                                | 1491  | 0,5                                | 9364  | 3,1                                |
| Волинська         | *   | *                                  | 2792  | 0,9                                | -   | -                                  | 5563  | 1,7                                |
| Дніпропетровська  | *   | *                                  | 43146   | 2,0                                | *   | *                                  | 70324   | 3,3                                |
| Донецька          | 28781   | 2,3                                | 2099  | 0,2                                | *   | *                                  | 26121   | 2,1                                |
| Житомирська       | -   | -                                  | 10943   | 2,9                                | 5450  | 1,4                                | 80447   | 21,4                               |
| Закарпатська      | -   | -                                  | 8776  | 5,5                                | -   | -                                  | 7258  | 4,6                                |
| Запорізька        | 23814   | 2,3                                | 16316   | 1,6                                | *   | *                                  | 19583   | 1,9                                |
| Івано-Франківська | *   | *                                  | 1021  | 0,1                                | -   | -                                  | 102123  | 14,0                               |
| Київська          | -   | -                                  | 33661   | 2,4                                | 11400   | 0,8                                | 126269  | 9,0                                |
| Кіровоградська    | -   | -                                  | 1130  | 0,3                                | -   | -                                  | 3237  | 0,8                                |
| Луганська         | *   | *                                  | 5822  | 3,2                                | *   | *                                  | 1817  | 1,0                                |
| Львівська         | *   | *                                  | *   | *                                  | 12141   | 1,6                                | 45337   | 5,9                                |
| Миколаївська      | -   | -                                  | *   | *                                  | -   | -                                  | 7271  | 3,0                                |
| Одеська           | -   | -                                  | 21333   | 6,3                                | *   | *                                  | 26627   | 7,8                                |
| Полтавська        | *   | *                                  | 2008  | 0,4                                | *   | *                                  | 38140   | 7,5                                |
| Рівненська        | *   | *                                  | 18945   | 8,3                                | *   | *                                  | 104159  | 45,5                               |
| Сумська           | -   | -                                  | 15881   | 7,0                                | 5991  | 2,6                                | 8321  | 3,7                                |
| Тернопільська     | -   | -                                  | *   | *                                  | *   | *                                  | 24738   | 18,8                               |
| Харківська        | *   | *                                  | 27445   | 4,4                                | 48683   | 7,9                                | 140316  | 22,7                               |
| Херсонська        | -   | -                                  | 207   | 0,1                                | -   | -                                  | 11090   | 6,9                                |
| Хмельницька       | -   | -                                  | *   | *                                  | -   | -                                  | 146938  | 39,5                               |
| Черкаська         | *   | *                                  | 26606   | 12,9                               | 17844   | 8,7                                | 6188  | 3,0                                |
| Чернівецька       | -   | -                                  | *   | *                                  | -   | -                                  | 2783  | 6,5                                |
| Чернігівська      | *   | *                                  | 1797  | 0,7                                | -   | -                                  | 4636  | 1,7                                |
| м.Київ            | *   | *                                  | 57851   | 1,3                                | 253398  | 5,5                                | 283676  | 6,1                                |

продовження

|                   | Освоєно (використано) капітальних інвестицій за видами економічної діяльності                     |  |   |  |  |  |   |  |
|-------------------|---|--|---|--|--|--|---|--|
|                   | з неї:  |  |   |  |  |  |   |  |
|                   | металургійне виробництво,<br>виробництво готових металевих<br>виробів, крім машин та устаткування |  | виробництво комп'ютерів,<br>електронної та оптичної продукції |  | виробництво електричного<br>устаткування |  | виробництво машин та<br>устаткування не віднесених до<br>інших угруповань |  |
|                   | тис.грн   | у % до<br>загального обсягу<br>у регіоні | тис.грн   | у % до<br>загального обсягу<br>у регіоні | тис.грн                                  | у % до<br>загального обсягу<br>у регіоні | тис.грн   | у % до<br>загального обсягу<br>у регіоні |
| <b>Україна</b>    | <b>1788334</b>  | <b>10,5</b>                              | <b>85545</b>  | <b>0,5</b>                               | <b>357870</b>                            | <b>2,1</b>                               | <b>443816</b>   | <b>2,6</b>                               |
| Вінницька         | 34161   | 11,1                                     | 867   | 0,3                                      | 359                                      | 0,1                                      | 5193  | 1,7                                      |
| Волинська         | 3641  | 1,1                                      | *   | *  | 55                                       | 0,0                                      | 16678   | 5,1                                      |
| Дніпропетровська  | 515287  | 24,3                                     | 707   | 0,0                                      | 775                                      | 0,0                                      | 28866   | 1,4                                      |
| Донецька          | 541103  | 43,7                                     | -   | -  | 126716                                   | 10,2                                     | 42786   | 3,5                                      |
| Житомирська       | 2270  | 0,6                                      | 1102  | 0,3                                      | 2581                                     | 0,7                                      | 3055  | 0,8                                      |
| Закарпатська      | *   | *  | 6587  | 4,2                                      | 7962                                     | 5,0                                      | *   | *  |
| Запорізька        | 431321  | 41,2                                     | 7403  | 0,7                                      | 24869                                    | 2,4                                      | 10930   | 1,0                                      |
| Івано-Франківська | *   | *  | 67  | 0,0                                      | 6529                                     | 0,9                                      | 152   | 0,0                                      |
| Київська          | 19288   | 1,4                                      | *   | *  | 4210                                     | 0,3                                      | 7469  | 0,5                                      |
| Кіровоградська    | 13951   | 3,2                                      | -   | -  | *  | *  | 24972   | 5,8                                      |
| Луганська         | 26168   | 14,3                                     | *   | *  | -  | -  | *   | *  |
| Львівська         | 14782   | 1,9                                      | 6156  | 0,8                                      | 100548                                   | 13,1                                     | 7844  | 1,0                                      |
| Миколаївська      | 25782   | 10,8                                     | 315   | 0,1                                      | 146                                      | 0,1                                      | 86842   | 36,3                                     |
| Одеська           | 6690  | 2,0                                      | 11799   | 3,5                                      | 43124                                    | 12,7                                     | 9518  | 2,8                                      |
| Полтавська        | 6838  | 1,3                                      | 1508  | 0,3                                      | 4263                                     | 0,8                                      | 8654  | 1,7                                      |
| Рівненська        | 1311  | 0,6                                      | -   | -  | *  | *  | 629   | 0,3                                      |
| Сумська           | 64846   | 28,5                                     | -   | -  | *  | *  | 52382   | 23,0                                     |
| Тернопільська     | 2517  | 1,9                                      | *   | *  | 1940                                     | 1,5                                      | 115   | 0,1                                      |
| Харківська        | 25224   | 4,1                                      | 16078   | 2,6                                      | 10043                                    | 1,6                                      | 85995   | 13,9                                     |
| Херсонська        | 2353  | 1,5                                      | *   | *  | 1712                                     | 1,1                                      | 374   | 0,2                                      |
| Хмельницька       | 4470  | 1,2                                      | *   | *  | 16157                                    | 4,3                                      | 3307  | 0,9                                      |
| Черкаська         | 4595  | 2,2                                      | *   | *  | -  | -  | 5482  | 2,7                                      |
| Чернівецька       | *   | *  | 538   | 1,3                                      | -  | -  | *   | *  |
| Чернігівська      | 3135  | 1,1                                      | 1980  | 0,7                                      | 1945                                     | 0,7                                      | 5084  | 1,9                                      |
| м.Київ            | 33702   | 0,7                                      | 20855   | 0,5                                      | *  | *  | 35428   | 0,8                                      |

продовження

|                   | Освоєно (використано) капітальних інвестицій за видами економічної діяльності з неї:         |                                    |               |                                    |  |                                    |   |                                    |
|-------------------|--|------------------------------------|---------------|------------------------------------|--|------------------------------------|---|------------------------------------|
|                   | виробництво автотранспортних засобів, причепів і напівпричепів та інших транспортних засобів |                                    |               |                                    | Постачання електроенергії, газу, пари та кондиційованого повітря |                                    | Водопостачання; каналізація, поводження з відходами |                                    |
|                   | виробництво меблів, іншої продукції, ремонт і монтаж машин та устаткування                   |                                    |               |                                    |  |                                    |   |                                    |
|                   | тис.грн  | у % до загального обсягу у регіоні | тис.грн       | у % до загального обсягу у регіоні | тис.грн  | у % до загального обсягу у регіоні | тис.грн   | у % до загального обсягу у регіоні |
| <b>Україна</b>    | <b>598515</b>  | <b>3,5</b>                         | <b>255989</b> | <b>1,5</b>                         | <b>3381314</b>   | <b>19,8</b>                        | <b>206751</b>                                       | <b>1,2</b>                         |
| Вінницька         | *  | *                                  | 1314          | 0,4                                | 23000  | 7,5                                | 4764  | 1,6                                |
| Волинська         | 21220  | 6,6                                | 25427         | 7,8                                | 31613  | 9,8                                | 4055  | 1,3                                |
| Дніпропетровська  | 15788  | 0,7                                | 19686         | 0,9                                | 158144   | 7,4                                | 15395   | 0,7                                |
| Донецька          | *  | *                                  | 15202         | 1,2                                | 57501  | 4,6                                | 14527   | 1,2                                |
| Житомирська       | 53064  | 14,1                               | 12095         | 3,2                                | 29148  | 7,7                                | 3627  | 1,0                                |
| Закарпатська      | 34494  | 21,7                               | 5859          | 3,7                                | 21788  | 13,7                               | 4610  | 2,9                                |
| Запорізька        | 238487   | 22,8                               | 23811         | 2,3                                | 57493  | 5,5                                | 9768  | 0,9                                |
| Івано-Франківська | 16759  | 2,3                                | 6357          | 0,9                                | 35767  | 4,9                                | 5156  | 0,7                                |
| Київська          | 26076  | 1,9                                | 12873         | 0,9                                | 981314   | 70,2                               | 12901   | 0,9                                |
| Кіровоградська    | *  | *                                  | 1067          | 0,2                                | 18326  | 4,2                                | 426   | 0,1                                |
| Луганська         | 4173   | 2,3                                | *             | *                                  | 7132   | 3,9                                | 778   | 0,4                                |
| Львівська         | 65065  | 8,5                                | 29631         | 3,9                                | 44153  | 5,7                                | 17625   | 2,3                                |
| Миколаївська      | *  | *                                  | 1786          | 0,7                                | 13703  | 5,7                                | 2816  | 1,2                                |
| Одеська           | 3875   | 1,1                                | 20359         | 6,0                                | 82240  | 24,2                               | *   | *                                  |
| Полтавська        | 15203  | 3,0                                | 2424          | 0,5                                | 25378  | 5,0                                | 3092  | 0,6                                |
| Рівненська        | *  | *                                  | 5357          | 2,3                                | 23516  | 10,3                               | 4325  | 1,9                                |
| Сумська           | 3745   | 1,6                                | *             | *                                  | 22561  | 9,9                                | 925   | 0,4                                |
| Тернопільська     | *  | *                                  | 6387          | 4,8                                | 14798  | 11,2                               | 8627  | 6,5                                |
| Харківська        | 47594  | 7,7                                | 16079         | 2,6                                | 29149  | 4,7                                | 10901   | 1,8                                |
| Херсонська        | *  | *                                  | 612           | 0,4                                | 101085   | 62,5                               | 2662  | 1,6                                |
| Хмельницька       | 2208   | 0,6                                | 18061         | 4,9                                | 75269  | 20,3                               | 1265  | 0,3                                |
| Черкаська         | 1202   | 0,6                                | 4932          | 2,4                                | 22099  | 10,7                               | 5821  | 2,8                                |
| Чернівецька       | -  | -                                  | 660           | 1,6                                | 20652  | 48,6                               | 963   | 2,3                                |
| Чернігівська      | *  | *                                  | 7204          | 2,6                                | 12129  | 4,4                                | *   | *                                  |
| м.Київ            | 17946  | 0,4                                | 18429         | 0,4                                | 1473356  | 31,9                               | 67415   | 1,5                                |

## З М І С Т

|   | Стор. |
|---|-------|
| Передмова.....  | 3     |
| Капітальні інвестиції за джерелами фінансування.....                                      | 4     |
| Капітальні інвестиції за видами активів.....  | 5     |
| Капітальні інвестиції за регіонами.....   | 6     |
| Структура капітальних інвестицій за регіонами ( <i>графік</i> ) .....                     | 7     |
| Індекси капітальних інвестицій за регіонами ( <i>графік</i> ) .....                       | 8     |
| Капітальні інвестиції за джерелами фінансування за регіонами .....                        | 9     |
| Капітальні інвестиції за видами активів за окремими напрямками.....                       | 12    |
| Капітальні інвестиції у матеріальні активи за видами основних засобів .....               | 13    |
| Індекси капітальних інвестицій у житлове будівництво за регіонами ( <i>графік</i> ) ..... | 16    |
| Розподіл капітальних інвестицій за видами економічної діяльності ( <i>графік</i> ).....   | 17    |
| Капітальні інвестиції за видами економічної діяльності.....                               | 18    |
| Капітальні інвестиції за видами економічної діяльності за регіонами.....                  | 36    |
| Капітальні інвестиції за видами промислової діяльності за регіонами.....                  | 40    |