

**ДЕРЖАВНА СЛУЖБА СТАТИСТИКИ УКРАЇНИ**

**ТРАНСПОРТ І ЗВ'ЯЗОК**  
**УКРАЇНИ**

**2014**

Статистичний збірник

**Київ - 2015**

## **ДЕРЖАВНА СЛУЖБА СТАТИСТИКИ УКРАЇНИ**

Відповідальний за випуск **О. О. Кармазіна**

У статистичному збірнику вміщено дані про стан і розвиток транспорту та зв'язку України за 2014 рік у порівнянні з попередніми роками. Висвітлено показники основних засобів, інвестицій, праці, системи національних рахунків, експорту-імпорту, транспортування вантажів і пасажирів, надання послуг пошти та зв'язку, статистичні показники країн Європейського Союзу.

Розрахований на широке коло читачів.

**До відома користувачів:** у збірнику інформацію за 2014 рік наведено без урахування тимчасово окупованої території Автономної Республіки Крим, м. Севастополя та частини зони проведення антитерористичної операції (крім таблиць 2.31÷2.34, 2.76÷2.78, 3.17÷3.32, 4.16÷4.19). Дані по Донецькій та Луганській областях можуть бути уточненими.



### **Державна служба статистики України**

- адреса: 01601, м. Київ–601, МПС, вул. Шота Руставелі, 3
- телефони: 235-50-27, 235-40-66
- факс: 235-37-39
- електронна пошта: O.Karmazina@ukrstat.gov.ua
- веб-сайт: [www.ukrstat.gov.ua](http://www.ukrstat.gov.ua)

### **Розповсюдження статистичних видань Держстату**

#### **Держаналітінформ**

- адреса: 01601, м. Київ–601, вул. Еспланадна, 4-6, кімн. 413, 419
- тел./факс: 289-77-62, 287-03-79
- електронна пошта: [iaaalex\\_sh@ukr.net](mailto:iaaalex_sh@ukr.net)

## ПЕРЕДМОВА

Статистичний збірник "Транспорт і зв'язок України – 2014" містить широкий спектр статистичних показників, що характеризують діяльність підприємств транспорту, пошти та зв'язку у 2014 році у порівнянні з 2000-2013 роками. Збірник сформовано за такими розділами: продукція транспорту, рухомий склад, шляхи сполучення, послуги пошти та зв'язку, засоби зв'язку. В окремі розділи виділена інформація про роботу транспорту та зв'язку без урахування тимчасово окупованої території Автономної Республіки Крим і м.Севастополя, частини зони проведення антитерористичної операції та про міжнародні порівняння за країнами Євросоюзу. Наведено значну кількість показників за регіонами. Надано методологічні пояснення.

Окремі показники є попередніми та ймовірно будуть уточнені в наступних виданнях, деякі показники попередніх років уточнені по відношенню до раніше опублікованих.

Збірник підготовлено на підставі звітних статистичних даних, які одержані органами державної статистики від підприємств і організацій України, та даних наданих Мінінфраструктури, МВС, Адміністрації Держприкордонслужби України, Державної служби спеціального зв'язку та захисту інформації України, Укрзалізниці, Укравтодору, Укрморрічінспекції, Держрибагентства України.

У збірнику інформацію за результатами державних статистичних спостережень за 2014 рік наведено без урахування тимчасово окупованої території Автономної Республіки Крим і м.Севастополя. Також інформація за 2014 рік, яка розробляється за даними центральних органів виконавчої влади, сформована на підставі наявних адміністративних даних (без урахування тимчасово окупованої території Автономної Республіки Крим і м.Севастополя, частини зони проведення антитерористичної операції). Дані по Донецькій та Луганській областях наведено по підприємствах, установах та організаціях, які подали звітність до органів державної статистики у 2014 році.

Збірник підготовлено фахівцями департаменту статистики послуг за участю департаментів національних рахунків та макроекономічної статистики, статистики виробництва, статистики праці, статистики цін, статистики торгівлі, департаменту структурної статистики та статистики фінансів підприємств.

*Департамент статистики послуг*

## СКОРОЧЕННЯ У ЗБІРНИКУ

|                                       |                            |
|---------------------------------------|----------------------------|
| % – відсоток                          | млрд. – мільярд            |
| грн. – гривня                         | од - одиниць               |
| дол. США – долар США                  | пас.км – пасажиро-кілометр |
| км – кілометр                         | т – тонна                  |
| км <sup>2</sup> – квадратний кілометр | тис. – тисяча              |
| м – метр                              | ткм – тонно-кілометр       |
| млн. – мільйон                        |                            |

## УМОВНІ ПОЗНАЧЕННЯ У ЗБІРНИКУ

|                         |  |
|-------------------------|--|
| Тире (–)                | явищ не було   |
| Крапки (...)            | відомості відсутні   |
| Нуль (0; 0,0)           | явища відбувалися, але у вимірах, менших за ті, що можуть бути виражені використаними в таблиці розрядами  |
| Символ (X)              | заповнення рубрики за характером побудови таблиці не має сенсу або недоцільне  |
| «у тому числі», «з них» | означає, що наведено не всі доданки загальної суми. Мають місце випадки, коли наведені всі доданки загальної суми, а при округленні сума складових не дорівнює підсумку. |

## ЗМІСТ

|  |    |
|--|----|
| Передмова  | 3  |
| Скорочення у збірнику  | 3  |
| Умовні позначення у збірнику   | 3  |
| Транспорт і зв'язок України у 2014 році  | 13 |
| <b>1. Загальний розділ</b>   |    |
| 1.1. Основні засоби підприємств видів економічної діяльності "Діяльність транспорту" та "Діяльність пошти і зв'язку" за 2011-2012 роки   | 15 |
| 1.2. Основні засоби підприємств видів економічної діяльності "Транспорт, складське господарство, поштова та кур'єрська діяльність" та "Телекомунікації (електрозв'язок)" за 2013 рік   | 15 |
| 1.3. Капітальні інвестиції підприємств видів економічної діяльності "Транспорт, складське господарство, поштова та кур'єрська діяльність" та "Телекомунікації (електрозв'язок)"  | 16 |
| 1.4. Капітальні інвестиції підприємств видів економічної діяльності "Транспорт, складське господарство, поштова та кур'єрська діяльність" та "Телекомунікації (електрозв'язок)" за регіонами за 2014 рік   | 17 |
| 1.5. <i>Графік.</i> Капітальні інвестиції підприємств виду економічної діяльності "Транспорт, складське господарство, поштова та кур'єрська діяльність" за регіонами за 2014 рік   | 18 |
| 1.6. Прямі іноземні інвестиції (акціонерний капітал) з країн світу у підприємства України з основним видом економічної діяльності "Транспорт, складське господарство, поштова та кур'єрська діяльність" у 2014 році  | 19 |
| 1.7. <i>Графік.</i> Структура прямих іноземних інвестицій (акціонерного капіталу) у підприємствах України з країн світу за основним видом економічної діяльності "Транспорт, складське господарство, поштова та кур'єрська діяльність" станом на 31.12.2014 року | 20 |
| 1.8. Прямі іноземні інвестиції (акціонерний капітал) з країн світу у підприємства України з основним видом економічної діяльності "Телекомунікації (електрозв'язок)" у 2014 році   | 21 |
| 1.9. Прямі іноземні інвестиції (акціонерний капітал) у підприємства України з основним видом економічної діяльності "Транспорт, складське господарство, поштова та кур'єрська діяльність" за регіонами у 2014 році   | 22 |
| 1.10. Прямі іноземні інвестиції (акціонерний капітал) у підприємства України з основним видом економічної діяльності "Телекомунікації (електрозв'язок)" за регіонами у 2014 році   | 23 |
| 1.11. Середньооблікова кількість та середньомісячна заробітна плата штатних працівників підприємств видів економічної діяльності "Транспорт, складське господарство, поштова та кур'єрська діяльність" та "Телекомунікації (електрозв'язок)"                     | 24 |

|       |  |    |
|-------|--|----|
| 1.12. | Графік. Середньомісячна заробітна плата штатних працівників підприємств транспорту, складського господарства, поштової та кур'єрської діяльності за видами економічної діяльності у 2014 році            | 24 |
| 1.13. | Рух робочої сили на підприємствах видів економічної діяльності "Транспорт, складське господарство, поштова та кур'єрська діяльність" та "Телекомунікації (електрозов'язок)" у 2014 році                  | 25 |
| 1.14. | Середньооблікова кількість штатних працівників підприємств виду економічної діяльності "Транспорт, складське господарство, поштова та кур'єрська діяльність" за регіонами                                | 25 |
| 1.15. | Середньооблікова кількість штатних працівників підприємств видів економічної діяльності "Наземний і трубопровідний транспорт", "Водний транспорт" та "Авіаційний транспорт" за регіонами                 | 26 |
| 1.16. | Середньооблікова кількість штатних працівників підприємств виду економічної діяльності "Поштова та кур'єрська діяльність" за регіонами   | 27 |
| 1.17. | Виробництво послуг та утворення доходу підприємств видів економічної діяльності "Транспорт, складське господарство, поштова та кур'єрська діяльність" та "Телекомунікації (електрозов'язок)" у 2013 році | 28 |
| 1.18. | Формування чистого прибутку (збитку) підприємств за видом економічної діяльності "Транспорт, складське господарство, поштова та кур'єрська діяльність"   | 28 |
| 1.19. | Формування чистого прибутку (збитку) підприємств за видом економічної діяльності "Поштова та кур'єрська діяльність"  | 28 |
| 1.20. | Формування чистого прибутку (збитку) підприємств за видом економічної діяльності "Телекомунікації (електрозов'язок)"   | 29 |
| 1.21. | Фінансові результати підприємств до оподаткування за видом економічної діяльності "Транспорт, складське господарство, поштова та кур'єрська діяльність"  | 29 |
| 1.22. | Фінансові результати підприємств до оподаткування за видом економічної діяльності "Телекомунікації (електрозов'язок)"  | 29 |
| 1.23. | Фінансові результати підприємств за видом економічної діяльності "Транспорт, складське господарство, поштова та кур'єрська діяльність"   | 30 |
| 1.24. | Фінансові результати підприємств за видом економічної діяльності "Телекомунікації (електрозов'язок)"   | 30 |
| 1.25. | Фінансові результати підприємств до оподаткування за видом економічної діяльності "Транспорт, складське господарство, поштова та кур'єрська діяльність" за регіонами у 2014 році                         | 31 |
| 1.26. | Фінансові результати підприємств до оподаткування за видом економічної діяльності "Телекомунікації (електрозов'язок)" за регіонами у 2014 році   | 32 |
| 1.27. | Чистий прибуток (збиток) підприємств за видом економічної діяльності "Транспорт, складське господарство, поштова та кур'єрська діяльність" за регіонами у 2014 році                                      | 33 |
| 1.28. | Чистий прибуток (збиток) підприємств за видом економічної діяльності "Телекомунікації (електрозов'язок)" за регіонами у 2014 році  | 34 |
| 1.29. | Структура оборотних активів підприємств за видом економічної діяльності "Транспорт, складське господарство, поштова та кур'єрська діяльність"  | 35 |

|                                |  |    |
|--------------------------------|--|----|
| 1.30.                          | Структура оборотних активів підприємств за видом економічної діяльності "Телекомунікації (електрозв'язок)"   | 35 |
| 1.31.                          | Рентабельність операційної діяльності підприємств за видом економічної діяльності "Транспорт, складське господарство, поштова та кур'єрська діяльність"                          | 36 |
| 1.32.                          | Рентабельність операційної діяльності підприємств за видом економічної діяльності "Телекомунікації (електрозв'язок)"   | 36 |
| 1.33.                          | Рентабельність усієї діяльності підприємств за видом економічної діяльності "Транспорт, складське господарство, поштова та кур'єрська діяльність"                                | 36 |
| 1.34.                          | Рентабельність усієї діяльності підприємств за видом економічної діяльності "Телекомунікації (електрозв'язок)"   | 37 |
| 1.35.                          | Рентабельність операційної діяльності підприємств за видом економічної діяльності "Транспорт, складське господарство, поштова та кур'єрська діяльність" за регіонами у 2014 році | 37 |
| 1.36.                          | Рентабельність операційної діяльності підприємств за видом економічної діяльності "Телекомунікації (електрозв'язок)" за регіонами у 2014 році                                    | 38 |
| 1.37.                          | Рентабельність усієї діяльності підприємств за видом економічної діяльності "Транспорт, складське господарство, поштова та кур'єрська діяльність" за регіонами у 2014 році       | 39 |
| 1.38.                          | Рентабельність усієї діяльності підприємств за видом економічної діяльності "Телекомунікації (електрозв'язок)" за регіонами у 2014 році  | 40 |
| 1.39.                          | Експорт-імпорт транспортних послуг та телекомунікаційних послуг  | 41 |
| 1.40.                          | Експорт-імпорт транспортних послуг та телекомунікаційних послуг у 2014 році  | 42 |
| 1.41.                          | Експорт-імпорт транспортних послуг України з країнами світу за 2014 рік  | 44 |
| 1.42.                          | Експорт-імпорт телекомунікаційних послуг України з країнами світу за 2014 рік  | 46 |
| 1.43.                          | Експорт-імпорт послуг трубопровідного транспорту з країнами світу за 2014 рік  | 47 |
| <b>2. Продукція транспорту</b> |  |    |
| 2.1.                           | Перевезення вантажів за видами транспорту  | 48 |
| 2.2.                           | <i>Графік.</i> Динаміка перевезень вантажів всіма видами транспорту  | 48 |
| 2.3.                           | Питома вага окремих видів транспорту в перевезенні вантажів  | 48 |
| 2.4.                           | <i>Графік.</i> Питома вага окремих видів транспорту в перевезенні вантажів у 2014 році   | 49 |
| 2.5.                           | Індекси обсягу перевезення вантажів за видами транспорту   | 49 |
| 2.6.                           | Перевезення вантажів залізничним транспортом   | 49 |
| 2.7.                           | Структура перевезення вантажів залізничним транспортом   | 50 |
| 2.8.                           | Перевезення вантажів автотранспортними підприємствами у 2014 році  | 50 |
| 2.9.                           | Перевезення вантажів морським транспортом  | 51 |
| 2.10.                          | Структура перевезень вантажів морським транспортом   | 52 |
| 2.11.                          | Перевезення вантажів річковим транспортом  | 52 |
| 2.12.                          | Структура перевезень вантажів річковим транспортом   | 53 |

|       |  |    |
|-------|--|----|
| 2.13. | Переробка вантажів морськими і річковими портами (торговельними та рибними)                                    | 53 |
| 2.14. | Переробка вантажів у морських і річкових портах (причалах) за регіонами у 2014 році                            | 54 |
| 2.15. | Відправлення вантажів залізничним транспортом  | 54 |
| 2.16. | Перевезення вантажів автомобільним транспортом за регіонами  | 55 |
| 2.17. | Розподіл перевезень вантажів автомобільним транспортом за регіонами  | 56 |
| 2.18. | <i>Графік.</i> Розподіл перевезень вантажів автомобільним транспортом за регіонами у 2014 році                 | 56 |
| 2.19. | Перевезення вантажів автотранспортними підприємствами за регіонами   | 57 |
| 2.20. | Розподіл перевезень вантажів автотранспортними підприємствами за регіонами                                     | 58 |
| 2.21. | <i>Графік.</i> Розподіл перевезень вантажів автотранспортними підприємствами за регіонами у 2014 році          | 58 |
| 2.22. | Перевезення вантажів морським транспортом за регіонами   | 59 |
| 2.23. | Розподіл перевезень вантажів морським транспортом за регіонами   | 59 |
| 2.24. | <i>Графік.</i> Розподіл перевезень вантажів морським транспортом за регіонами у 2014 році                      | 59 |
| 2.25. | Перевезення вантажів річковим транспортом за регіонами   | 60 |
| 2.26. | Розподіл перевезень вантажів річковим транспортом за регіонами   | 60 |
| 2.27. | <i>Графік.</i> Розподіл перевезень вантажів річковим транспортом за регіонами у 2014 році                      | 60 |
| 2.28. | Транспортування (перекачка) вантажів трубопроводами  | 61 |
| 2.29. | Структура транспортування (перекачки) вантажів трубопроводами  | 61 |
| 2.30. | <i>Графік.</i> Структура транспортування (перекачки) вантажів трубопроводами у 2014 році                       | 61 |
| 2.31. | Зовнішньоекономічні вантажопотоки через кордони України  | 61 |
| 2.32. | <i>Графік.</i> Структура зовнішньоекономічних вантажопотоків через кордони України у 2014 році                 | 62 |
| 2.33. | Зовнішньоекономічні вантажопотоки через кордони України за основними видами транспорту у 2014 році             | 62 |
| 2.34. | Структура зовнішньоекономічних вантажопотоків через кордони України за основними видами транспорту у 2014 році | 62 |
| 2.35. | Вантажооборот за видами транспорту   | 63 |
| 2.36. | <i>Графік.</i> Динаміка вантажообороту за всіма видами транспорту  | 63 |
| 2.37. | Розподіл вантажообороту за окремими видами транспорту  | 63 |
| 2.38. | Вантажооборот залізничного транспорту  | 64 |
| 2.39. | Вантажооборот автомобільного транспорту за регіонами   | 64 |
| 2.40. | Вантажооборот автотранспортних підприємств за регіонами  | 65 |
| 2.41. | Вантажооборот морського транспорту за регіонами  | 66 |
| 2.42. | Вантажооборот річкового транспорту за регіонами  | 66 |
| 2.43. | Вантажооборот трубопровідного транспорту за видами вантажів  | 66 |
| 2.44. | Перевезення вантажів у середньому за добу  | 67 |
| 2.45. | Середня відстань перевезення однієї тонни вантажів окремими видами транспорту                                  | 67 |
| 2.46. | <i>Графік.</i> Середня відстань перевезення однієї тонни вантажів окремими видами транспорту у 2014 році       | 67 |

|       |  |    |
|-------|--|----|
| 2.47. | Середня відстань перевезення однієї тонни вантажів автомобільним транспортом за регіонами                              | 68 |
| 2.48. | Середня відстань перевезення однієї тонни вантажів автотранспортними підприємствами за регіонами                       | 69 |
| 2.49. | Середня відстань перевезення однієї тонни вантажів морським транспортом за регіонами                                   | 69 |
| 2.50. | Середня відстань перевезення однієї тонни вантажів річковим транспортом за регіонами                                   | 70 |
| 2.51. | Середня відстань транспортування однієї тонни вантажів трубопровідним транспортом                                      | 70 |
| 2.52. | Індекси тарифів на вантажні перевезення залізничним транспортом  | 70 |
| 2.53. | Індекси тарифів на транспортування вантажів трубопроводами   | 71 |
| 2.54. | Відправлення (перевезення) пасажирів за видами транспорту  | 71 |
| 2.55. | <i>Графік.</i> Динаміка відправлень (перевезень) пасажирів всіма видами транспорту                                     | 71 |
| 2.56. | Розподіл відправлення (перевезення) пасажирів за видами транспорту   | 71 |
| 2.57. | <i>Графік.</i> Розподіл окремих видів транспорту у загальному відправленні (перевезенні) пасажирів у 2014 році         | 72 |
| 2.58. | Індекси обсягу відправлення (перевезення) пасажирів за видами транспорту   | 72 |
| 2.59. | Відправлення (перевезення) пасажирів за видами сполучення окремими видами транспорту                                   | 72 |
| 2.60. | Відправлення пасажирів залізничним транспортом за регіонами  | 73 |
| 2.61. | Перевезення пасажирів автомобільним транспортом (автобусами) за регіонами  | 74 |
| 2.62. | Перевезення пасажирів автомобільним транспортом (автобусами) у міжнародному сполученні за регіонами                    | 75 |
| 2.63. | Перевезення пасажирів автомобільним транспортом (автобусами) у міжміському сполученні за регіонами                     | 76 |
| 2.64. | Перевезення пасажирів автомобільним транспортом (автобусами) у приміському сполученні за регіонами                     | 77 |
| 2.65. | Перевезення пасажирів автомобільним транспортом (автобусами) у міському сполученні за регіонами                        | 78 |
| 2.66. | Перевезення пасажирів морським транспортом за регіонами та видами сполучення   | 79 |
| 2.67. | Перевезення пасажирів річковим транспортом за регіонами та видами сполучення   | 79 |
| 2.68. | Перевезення пасажирів авіаційним транспортом за регіонами  | 80 |
| 2.69. | Перевезення пасажирів авіаційним транспортом у міжнародному сполученні за регіонами                                    | 80 |
| 2.70. | Перевезення пасажирів авіаційним транспортом у внутрішньому сполученні за регіонами                                    | 81 |
| 2.71. | Перевезення пасажирів трамвайним транспортом за регіонами  | 81 |
| 2.72. | Перевезення пасажирів тролейбусним транспортом за регіонами  | 82 |
| 2.73. | Перевезення пасажирів метрополітенівським транспортом  | 82 |
| 2.74. | Кількість поїздок у розрахунку на одну особу наявного населення у середньому за рік за видами пасажирського транспорту | 83 |

|                         |  |     |
|-------------------------|--|-----|
| 2.75.                   | Кількість поїздок в автобусах у розрахунку на одну особу наявного населення у середньому за рік за регіонами                               | 83  |
| 2.76.                   | Пропуск осіб через державний кордон України  | 84  |
| 2.77.                   | Пропуск осіб через державний кордон на в'їзд в Україну   | 85  |
| 2.78.                   | Пропуск осіб через державний кордон на виїзд з України   | 86  |
| 2.79.                   | Пасажирооборот за видами транспорту  | 87  |
| 2.80.                   | <i>Графік.</i> Динаміка пасажирообороту всіх видів транспорту  | 87  |
| 2.81.                   | Розподіл пасажирообороту за видами транспорту  | 87  |
| 2.82.                   | Пасажирооборот залізничного транспорту   | 88  |
| 2.83.                   | Пасажирооборот автомобільного транспорту (автобусів) за регіонами  | 88  |
| 2.84.                   | Пасажирооборот морського транспорту за регіонами   | 89  |
| 2.85.                   | Пасажирооборот річкового транспорту за регіонами   | 89  |
| 2.86.                   | Пасажирооборот авіаційного транспорту за регіонами   | 89  |
| 2.87.                   | Середня відстань перевезення одного пасажирів окремими видами транспорту   | 90  |
| 2.88.                   | <i>Графік.</i> Середня відстань перевезення одного пасажирів за видами транспорту у 2014 році  | 90  |
| 2.89.                   | Індекси споживчих цін (тарифів) на пасажирські перевезення за видами транспорту  | 91  |
| 2.90.                   | <i>Графік.</i> Індекси споживчих цін (тарифів) на пасажирські перевезення за видами транспорту   | 93  |
| <b>3. Рухомий склад</b> |  |     |
| 3.1.                    | Рухомий склад за видами транспорту та призначенням   | 94  |
| 3.2.                    | Розподіл рухомого складу залізничного транспорту за роками випуску на кінець 2014 року   | 95  |
| 3.3.                    | Рухомий склад міського електротранспорту за часом експлуатації на кінець 2014 року   | 96  |
| 3.4.                    | <i>Графік.</i> Розподіл трамвайних вагонів за часом експлуатації на кінець 2014 року   | 96  |
| 3.5.                    | <i>Графік.</i> Розподіл тролейбусних машин за часом експлуатації на кінець 2014 року   | 96  |
| 3.6.                    | <i>Графік.</i> Розподіл вагонів метрополітенів за часом експлуатації на кінець 2014 року   | 96  |
| 3.7.                    | Річкові та морські судна за типами на кінець 2014 року   | 97  |
| 3.8.                    | Трамвайні вагони за регіонами  | 97  |
| 3.9.                    | Тролейбусні машини за регіонами  | 98  |
| 3.10.                   | Вагони метрополітенів по містах  | 98  |
| 3.11.                   | Використання рухомого складу залізничного транспорту   | 99  |
| 3.12.                   | Використання пасажиромісткості літаків і вертольотів   | 101 |
| 3.13.                   | Загальний пробіг вантажних автомобілів підприємств і організацій України за регіонами за 2014 рік  | 101 |
| 3.14.                   | Загальний пробіг пасажирських автобусів підприємств і організацій України за регіонами за 2014 рік   | 102 |
| 3.15.                   | Витрати палива на експлуатацію вантажних автомобілів та пасажирських автобусів підприємств та організацій України за регіонами за 2014 рік | 103 |

|       |  |     |
|-------|--|-----|
| 3.16. | Автозаправні станції за регіонами  | 104 |
| 3.17. | Пропуск транспортних засобів через державний кордон України  | 105 |
| 3.18. | Пропуск транспортних засобів через державний кордон на в'їзд в Україну   | 106 |
| 3.19. | Пропуск транспортних засобів через державний кордон на виїзд з України   | 107 |
| 3.20. | Пропуск українських транспортних засобів через державний кордон України  | 108 |
| 3.21. | Пропуск українських транспортних засобів через державний кордон на в'їзд в Україну                               | 109 |
| 3.22. | Пропуск українських транспортних засобів через державний кордон на виїзд з України                               | 110 |
| 3.23. | Пропуск іноземних транспортних засобів через державний кордон України  | 111 |
| 3.24. | Пропуск іноземних транспортних засобів через державний кордон на в'їзд в Україну                                 | 112 |
| 3.25. | Пропуск іноземних транспортних засобів через державний кордон на виїзд з України                                 | 113 |
| 3.26. | Пропуск залізничного пасажирського та вантажного транспорту через державний кордон України                       | 114 |
| 3.27. | Пропуск автомобільного легкового, вантажного транспорту та автобусів через державний кордон України              | 116 |
| 3.28. | Пропуск українського автомобільного легкового, вантажного транспорту та автобусів через державний кордон України | 117 |
| 3.29. | Пропуск іноземного автомобільного легкового, вантажного транспорту та автобусів через державний кордон України   | 118 |
| 3.30. | Транзит автомобільного легкового, вантажного транспорту та автобусів через державний кордон України              | 119 |
| 3.31. | Пропуск водного пасажирського та вантажного транспорту через державний кордон України                            | 120 |
| 3.32. | Пропуск авіаційного пасажирського та вантажного транспорту через державний кордон України                        | 120 |

#### **4. Шляхи сполучення**

|       |   |     |
|-------|---|-----|
| 4.1.  | Довжина шляхів сполучення загального користування                                       | 121 |
| 4.2.  | Впровадження прогресивних видів шляхів сполучення                                       | 121 |
| 4.3.  | Щільність шляхів сполучення загального користування                                     | 122 |
| 4.4.  | Інтенсивність перевезень вантажів за видами шляхів сполучення загального користування   | 123 |
| 4.5.  | Інтенсивність перевезення пасажирів за видами шляхів сполучення загального користування | 123 |
| 4.6.  | Найбільші водосховища України   | 123 |
| 4.7.  | Найбільші річки України   | 124 |
| 4.8.  | Експлуатаційна довжина залізничних колій загального користування за регіонами           | 125 |
| 4.9.  | Щільність залізничних колій загального користування за регіонами                        | 126 |
| 4.10. | Довжина автомобільних доріг загального користування за регіонами                        | 127 |

|       |  |     |
|-------|--|-----|
| 4.11. | Автомобільні дороги загального користування з твердим покриттям за категоріями   | 129 |
| 4.12. | Автомобільні дороги загального користування з твердим покриттям за категоріями за регіонами у 2014 році                          | 130 |
| 4.13. | Питома вага автомобільних доріг з твердим покриттям у загальній довжині за регіонами   | 131 |
| 4.14. | Щільність автомобільних доріг загального користування з твердим покриттям за регіонами   | 132 |
| 4.15. | Прийняття в експлуатацію автомобільних доріг з твердим покриттям загального користування за регіонами                            | 133 |
| 4.16. | Мости та шляхопроводи на автомобільних дорогах загального користування за типами у 2014 році                                     | 133 |
| 4.17. | Благоустрій автомобільних доріг загального користування  | 134 |
| 4.18. | Захисні та декоративні насадження, снігозахисні засоби на автомобільних дорогах загального користування                          | 135 |
| 4.19. | Технічні засоби регулювання дорожнього руху на дорогах загального користування   | 135 |
| 4.20. | Прийняття в експлуатацію автомобільних доріг з твердим покриттям внутрішньогосподарського значення за регіонами                  | 136 |
| 4.21. | Довжина трамвайних колій загального користування (в одноколійному обчисленні) за регіонами                                       | 136 |
| 4.22. | Довжина тролейбусних ліній загального користування (в однопутному обчисленні) за регіонами                                       | 137 |
| 4.23. | Довжина колій метрополітенів загального користування (у двоколійному обчисленні)   | 137 |
| 4.24. | Дорожньо-транспортні пригоди на дорогах і вулицях України  | 138 |
| 4.25. | Дорожньо-транспортні пригоди, потерпілі у них за регіонами у 2014 році   | 138 |
| 4.26. | Кількість подій з морськими та річковими суднами під прапором України в територіальних водах України та інших держав у 2014 році | 139 |
| 4.27. | Транспортні події на залізничному транспорті загального користування України за 2014 рік   | 139 |

## 5. Послуги пошти та зв'язку

|      |   |     |
|------|---|-----|
| 5.1. | Доходи підприємств від надання послуг пошти та зв'язку  | 140 |
| 5.2. | <i>Графік.</i> Розподіл доходів підприємств від надання послуг пошти та зв'язку за видами зв'язку у 2014 році           | 141 |
| 5.3. | Доходи підприємств від надання послуг пошти та зв'язку населенню  | 141 |
| 5.4. | <i>Графік.</i> Розподіл доходів підприємств від надання послуг пошти та зв'язку населенню за видами зв'язку у 2014 році | 142 |
| 5.5. | Індекси тарифів на послуги пошти та зв'язку за видами зв'язку   | 143 |
| 5.6. | Доходи підприємств від надання послуг пошти та зв'язку за регіонами у 2014 році   | 143 |
| 5.7. | Доходи підприємств від надання послуг пошти та зв'язку за видами зв'язку та регіонами у 2014 році                       | 144 |
| 5.8. | Доходи підприємств від надання послуг пошти та зв'язку населенню за видами зв'язку та регіонами у 2014 році             | 146 |
| 5.9. | Доходи підприємств від надання послуг міжнародної пошти та зв'язку у 2014 році  | 148 |

|                          |  |     |
|--------------------------|--|-----|
| 5.10.                    | <i>Графік.</i> Розподіл загальної суми доходів підприємств від надання послуг міжнародної пошти та зв'язку у 2014 році                                       | 148 |
| 5.11.                    | Доходи підприємств від надання послуг міжнародної пошти та зв'язку за регіонами у 2014 році  | 149 |
| 5.12.                    | Продукція (послуги) підприємств пошти та зв'язку загального користування   | 150 |
| 5.13.                    | <i>Графік.</i> Міжміські телефонні переговори (включаючи міжнародні)   | 150 |
| 5.14.                    | Відправлення газет і журналів за регіонами   | 151 |
| 5.15.                    | Відправлення листів за регіонами   | 152 |
| 5.16.                    | Відправлення телеграм за регіонами   | 153 |
| 5.17.                    | Відправлення посилок за регіонами  | 154 |
| 5.18.                    | Відправлення грошових переказів і пенсійних виплат за регіонами  | 155 |
| 5.19.                    | Міжміські телефонні переговори (включаючи міжнародні) за регіонами   | 156 |
| 5.20.                    | Індекс фізичного обсягу продукції (послуг) пошти та зв'язку за регіонами у 2014 році   | 157 |
| 5.21.                    | Споживання послуг пошти та зв'язку населенням з відправлення листів, телеграм, посилок та надання міжміських телефонних переговорів за регіонами у 2014 році | 158 |
| 5.22.                    | Продукція (послуги) міжнародної пошти та зв'язку за регіонами у 2014 році  | 159 |
| <b>6. Засоби зв'язку</b> |  |     |
| 6.1.                     | Телефонний зв'язок загального користування   | 160 |
| 6.2.                     | Автоматичні телефонні станції за регіонами у 2014 році   | 161 |
| 6.3.                     | Монтована ємність автоматичних телефонних станцій за регіонами у 2014 році   | 162 |
| 6.4.                     | Використана ємність автоматичних телефонних станцій за регіонами у 2014 році   | 163 |
| 6.5.                     | Прийняття в експлуатацію міських автоматичних телефонних станцій за регіонами  | 164 |
| 6.6.                     | Прийняття в експлуатацію сільських автоматичних телефонних станцій за регіонами  | 165 |
| 6.7.                     | Прийняття в експлуатацію ліній зв'язку у 2014 році   | 166 |
| 6.8.                     | Телефонні апарати мережі загального користування та відомчі, які мають на неї вихід  | 166 |
| 6.9.                     | Телефонні апарати  | 167 |
| 6.10.                    | Забезпеченість населення телефонними апаратами   | 167 |
| 6.11.                    | <i>Графік.</i> Забезпеченість населення основними домашніми телефонними апаратами  | 167 |
| 6.12.                    | Міжміські таксофони за регіонами   | 168 |
| 6.13.                    | Основні телефонні апарати міської мережі за регіонами  | 169 |
| 6.14.                    | Основні телефонні апарати сільської мережі за регіонами  | 170 |
| 6.15.                    | Основні домашні телефонні апарати за регіонами   | 171 |
| 6.16.                    | Основні домашні телефонні апарати міської мережі за регіонами  | 172 |
| 6.17.                    | Основні домашні телефонні апарати сільської мережі за регіонами  | 173 |
| 6.18.                    | Телефонізація об'єктів у сільській місцевості  | 174 |
| 6.19.                    | Потреба в домашніх телефонних апаратах за 2014 рік   | 174 |

|       |  |     |
|-------|--|-----|
| 6.20. | Заяви населення на встановлення телефонів за регіонами у 2014 році                                       | 175 |
| 6.21. | Потреба в домашніх телефонних апаратах за регіонами  | 176 |
| 6.22. | Забезпеченість населення основними домашніми телефонними апаратами за регіонами                          | 177 |
| 6.23. | Телефонні канали міжміського та міжнародного телефонного зв'язку на кінець 2014 року                     | 178 |
| 6.24. | Телефонні канали міжміського та міжнародного телефонного зв'язку за видами на кінець 2014 року           | 178 |
| 6.25. | Довжина телефонних каналів міжміського та міжнародного телефонного зв'язку на кінець 2014 року           | 179 |
| 6.26. | Монтована ємність міжміських та міжнародних телефонних станцій на кінець 2014 року                       | 179 |
| 6.27. | Задіяна ємність міжміських та міжнародних телефонних станцій на кінець 2014 року                         | 180 |
| 6.28. | Автоматизовані прямі напрямки в автоматичних міжміських телефонних станціях на кінець 2014 року          | 180 |
| 6.29. | Технічні засоби телебачення, радіомовлення, супутникового і радіозв'язку на кінець 2014 року             | 181 |
| 6.30. | Абоненти зв'язку у 2014 році   | 181 |
| 6.31. | Абоненти мобільного зв'язку за регіонами у 2014 році   | 182 |
| 6.32. | Абоненти кабельного телебачення та мережі Інтернет за регіонами у 2014 році                              | 183 |
| 6.33. | Телерадіотрансляційна мережа   | 184 |
| 6.34. | Забезпеченість населення засобами телебачення та радіомовлення   | 184 |
| 6.35. | Охоплення населення України телебаченням та радіомовленням у 2014 році                                   | 185 |
| 6.36. | <i>Графік.</i> Охоплення населення України телебаченням та радіомовленням у 2014 році                    | 185 |
| 6.37. | Основні трансляційні радіоточки звукового проводового мовлення за регіонами                              | 186 |
| 6.38. | Забезпеченні населення основними трансляційними радіоточками звукового проводового мовлення за регіонами | 187 |

**7. Основні показники роботи транспорту та зв'язку (без урахування тимчасово окупованої території Автономної Республіки Крим та м.Севастополя)**

|       |  |     |
|-------|--|-----|
| 7.1.  | Перевезення вантажів підприємствами транспорту                           | 188 |
| 7.2.  | Вантажооборот за видами транспорту                                       | 188 |
| 7.3.  | Відправлення (перевезення) пасажирів за видами транспорту                | 188 |
| 7.4.  | Пасажирооборот за видами транспорту                                      | 189 |
| 7.5.  | Переробка вантажів морськими торговельними та рибними портами            | 189 |
| 7.6.  | Довжина шляхів сполучення загального користування                        | 189 |
| 7.7.  | Доходи підприємств від надання послуг пошти та зв'язку                   | 190 |
| 7.8.  | Доходи підприємств від надання послуг пошти та зв'язку населенню         | 190 |
| 7.9.  | Продукція (послуги) підприємств пошти та зв'язку загального користування | 191 |
| 7.10. | Телефонний зв'язок загального користування                               | 192 |

|   |  |     |
|---|--|-----|
| 7.11.   | Телефонні апарати                                    | 192 |
| 7.12.   | Абоненти зв'язку                                     | 192 |
| <b>8. Міжнародні порівняння з країнами Євросоюзу</b>    |  |     |
| 8.1.  | Перевезення вантажів залізничним транспортом         | 193 |
| 8.2.  | Вантажооборот залізничного транспорту                | 193 |
| 8.3.  | Перевезення пасажирів залізничним транспортом        | 194 |
| 8.4.  | Пасажирооборот залізничного транспорту               | 195 |
| 8.5.  | Перевезення вантажів автомобільним транспортом       | 195 |
| 8.6.  | Вантажооборот автомобільного транспорту              | 196 |
| 8.7.  | Пасажирооборот автомобільного транспорту             | 197 |
| 8.8.  | Перевезення вантажів річковим транспортом            | 197 |
| 8.9.  | Вантажооборот річкового транспорту                   | 198 |
| 8.10.   | Кількість дорожньо-транспортних пригод з потерпілими | 198 |
| 8.11.   | Кількість загиблих у дорожньо-транспортних пригодах  | 199 |
| 8.12.   | Кількість поранених у дорожньо-транспортних пригодах | 199 |
| <b>9. Методологічні пояснення до окремих показників</b> |  | 201 |

# 1. ЗАГАЛЬНИЙ РОЗДІЛ

## 1.1. Основні засоби підприємств видів економічної діяльності "Діяльність транспорту" та "Діяльність пошти та зв'язку" за 2011-2012 роки<sup>1</sup>

|   | Діяльність транспорту <sup>2</sup> |         | Діяльність пошти та зв'язку |       |
|---|------------------------------------|---------|-----------------------------|-------|
|   | 2011                               | 2012    | 2011                        | 2012  |
| Основні засоби за первісною (переоціненою) вартістю, млн.грн.   | 4543148                            | 5553780 | 77773                       | 80870 |
| Питома вага основних засобів у загальному обсязі основних засобів за первісною (переоціненою) вартістю, відсотків | 61,4                               | 60,7    | 1,1                         | 0,9   |
| Основні засоби за залишковою вартістю, млн.грн.   | 169774                             | 193162  | 31526                       | 30557 |
| Питома вага основних засобів у загальному обсязі основних засобів за залишковою вартістю, відсотків               | 9,5                                | 9,1     | 1,8                         | 1,4   |
| Введення в дію нових основних засобів, млн.грн.   | 90863                              | 29111   | 1555                        | 5287  |
| Ступінь зносу основних засобів, відсотків   | 96,3                               | 96,5    | 59,5                        | 62,2  |

<sup>1</sup> Види економічної діяльності згідно з Класифікацією видів економічної діяльності ДК 009:2005.

<sup>2</sup> Дані наведено за сумою видів економічної діяльності "Діяльність наземного транспорту", "Діяльність водного транспорту", "Діяльність авіаційного транспорту" та "Додаткові транспортні послуги та допоміжні операції".

## 1.2. Основні засоби підприємств видів економічної діяльності "Транспорт, складське господарство, поштова та кур'єрська діяльність" та "Телекомунікації (електрозв'язок)" за 2013 рік

|   | Транспорт, складське господарство <sup>1</sup> | Поштова та кур'єрська діяльність | Телекомунікації (електрозв'язок) |
|---|--|----------------------------------|----------------------------------|
| Основні засоби за первісною (переоціненою) вартістю, млн.грн.   | 6397001  | 6271                             | 59131                            |
| Питома вага основних засобів у загальному обсязі основних засобів за первісною (переоціненою) вартістю, відсотків | 61,5   | 0,1                              | 0,6                              |
| Основні засоби за залишковою вартістю, млн.грн.   | 209577   | 2370                             | 20111                            |
| Питома вага основних засобів у загальному обсязі основних засобів за залишковою вартістю, відсотків               | 8,9  | 0,1                              | 0,9                              |
| Введення в дію нових основних засобів, млн.грн.   | 12071  | 106                              | 3988                             |
| Ступінь зносу основних засобів, відсотків   | 96,7   | 62,2                             | 66,0                             |

<sup>1</sup> Дані наведено за сумою видів економічної діяльності "Наземний і трубопровідний транспорт", "Водний транспорт", "Авіаційний транспорт" та "Складське господарство та допоміжна діяльність у сфері транспорту".

**1.3. Капітальні інвестиції підприємств видів економічної діяльності "Транспорт, складське господарство, поштова та кур'єрська діяльність" та "Телекомунікації (електрозв'язок)"**

|  | 2010           | 2011           | 2012             | 2013             | 2014             |
|--|----------------|----------------|------------------|------------------|------------------|
| <b>У фактичних цінах, млн.грн.</b>   |                |                |                  |                  |                  |
| <b>Транспорт, складське господарство, поштова та кур'єрська діяльність</b> | <b>19591,7</b> | <b>25976,6</b> | <b>32807,9</b>   | <b>18833,3</b>   | <b>15498,2</b>   |
| Наземний та трубопровідний транспорт                                       | 6770,7         | 9051,0         | 15144,3          | 4601,4           | 3916,2           |
| пасажирський залізничний транспорт міжміського сполучення                  | —              | —              | ... <sup>1</sup> | ... <sup>1</sup> | ... <sup>1</sup> |
| вантажний залізничний транспорт  | 2093,6         | 2872,5         | 6189,9           | ... <sup>1</sup> | ... <sup>1</sup> |
| інший пасажирський наземний транспорт                                      | 1644,9         | 2315,2         | 2107,1           | 1281,5           | 1045,2           |
| вантажний автомобільний транспорт, надання послуг перевезення речей        | 1200,7         | 1693,3         | 1572,6           | 1448,7           | 1470,5           |
| трубопровідний транспорт   | 1831,5         | 2170,0         | 2400,5           | 932,6            | 577,7            |
| Водний транспорт   | 178,5          | 149,3          | 117,3            | 132,6            | 204,8            |
| пасажирський морський транспорт  | 0,2            | 0,3            | 15,3             | ... <sup>1</sup> | —                |
| вантажний морський транспорт   | 31,7           | 53,0           | 27,5             | 83,9             | 100,3            |
| пасажирський річковий транспорт  | 121,3          | 20,2           | 0,4              | ... <sup>1</sup> | ... <sup>1</sup> |
| вантажний річковий транспорт   | 25,3           | 75,8           | 74,2             | 44,5             | ... <sup>1</sup> |
| Авіаційний транспорт   | 616,9          | 853,4          | 775,4            | 540,5            | 410,2            |
| Складське господарство та допоміжна діяльність у сфері транспорту          | 11901,0        | 15771,7        | 16385,4          | 13347,3          | 10837,0          |
| Поштова та кур'єрська діяльність   | 124,6          | 151,2          | 385,5            | 211,5            | 130,0            |
| <b>Телекомунікації (електрозв'язок)</b>                                    | <b>6366,0</b>  | <b>6518,4</b>  | <b>6781,5</b>    | <b>6886,4</b>    | <b>5664,0</b>    |
| <b>У відсотках до загального обсягу по економіці</b>                       |                |                |                  |                  |                  |
| <b>Транспорт, складське господарство, поштова та кур'єрська діяльність</b> | <b>10,4</b>    | <b>10,0</b>    | <b>11,2</b>      | <b>7,0</b>       | <b>7,1</b>       |
| Наземний та трубопровідний транспорт                                       | 3,6            | 3,5            | 5,2              | 1,7              | 1,8              |
| пасажирський залізничний транспорт міжміського сполучення                  | —              | —              | ... <sup>1</sup> | ... <sup>1</sup> | ... <sup>1</sup> |
| вантажний залізничний транспорт  | 1,1            | 1,1            | 2,1              | ... <sup>1</sup> | ... <sup>1</sup> |
| інший пасажирський наземний транспорт                                      | 0,9            | 0,9            | 0,7              | 0,5              | 0,5              |
| вантажний автомобільний транспорт, надання послуг перевезення речей        | 0,6            | 0,7            | 0,5              | 0,5              | 0,7              |
| трубопровідний транспорт   | 1,0            | 0,8            | 0,8              | 0,3              | 0,3              |
| Водний транспорт   | 0,1            | 0,1            | 0,0              | 0,0              | 0,1              |
| пасажирський морський транспорт  | 0,0            | 0,0            | 0,0              | ... <sup>1</sup> | —                |
| вантажний морський транспорт   | 0,0            | 0,0            | 0,0              | 0,0              | 0,0              |
| пасажирський річковий транспорт  | 0,1            | 0,0            | 0,0              | ... <sup>1</sup> | ... <sup>1</sup> |
| вантажний річковий транспорт   | 0,0            | 0,0            | 0,0              | 0,0              | ... <sup>1</sup> |
| Авіаційний транспорт   | 0,3            | 0,3            | 0,3              | 0,2              | 0,2              |
| Складське господарство та допоміжна діяльність у сфері транспорту          | 6,3            | 6,1            | 5,6              | 5,0              | 4,9              |
| Поштова та кур'єрська діяльність   | 0,1            | 0,1            | 0,1              | 0,1              | 0,1              |
| <b>Телекомунікації (електрозв'язок)</b>                                    | <b>3,4</b>     | <b>2,5</b>     | <b>2,3</b>       | <b>2,6</b>       | <b>2,6</b>       |

<sup>1</sup> Дані вилучено з метою забезпечення виконання вимог Закону України "Про державну статистику" щодо конфіденційності даних.

**1.4. Капітальні інвестиції підприємств видів економічної діяльності "Транспорт, складське господарство, поштова та кур'єрська діяльність" та "Телекомунікації (електрозв'язок)" за регіонами за 2014 рік**

(у фактичних цінах; млн.грн.)

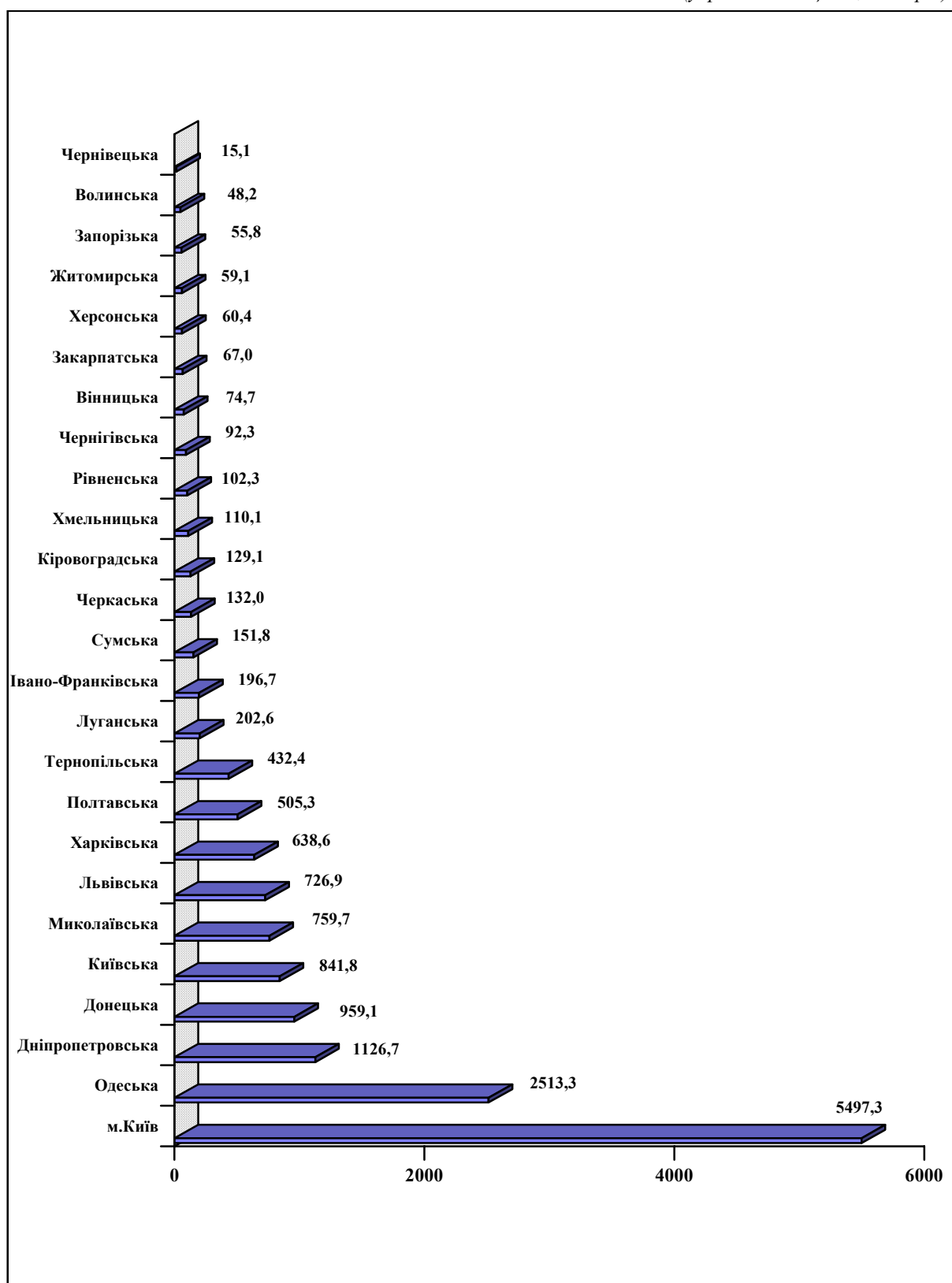
|                           | Капітальні інвестиції за видами економічної діяльності              |  |                                  |
|---------------------------|---|--|----------------------------------|
|                           | Транспорт, складське господарство, поштова та кур'єрська діяльність | з нього поштова та кур'єрська діяльність | Телекомунікації (електрозв'язок) |
| <b>Україна</b>            | <b>15498,2</b>  | <b>130,0</b>                             | <b>5664,0</b>                    |
| Автономна Республіка Крим | ...   | ...                                      | ...                              |
| <b>області</b>            |   |  |                                  |
| Вінницька                 | 74,7  | —  | 3,4                              |
| Волинська                 | 48,2  | —  | 5,9                              |
| Дніпропетровська          | 1126,7  | —  | 15,1                             |
| Донецька <sup>1</sup>     | 959,1   | —  | 26,3                             |
| Житомирська               | 59,1  | ... <sup>2</sup>                         | 1,1                              |
| Закарпатська              | 67,0  | —  | 2,5                              |
| Запорізька                | 55,8  | ... <sup>2</sup>                         | 3,2                              |
| Івано-Франківська         | 196,7   | ... <sup>2</sup>                         | 5,3                              |
| Київська                  | 841,8   | ... <sup>2</sup>                         | 12,7                             |
| Кіровоградська            | 129,1   | —  | 1,5                              |
| Луганська <sup>1</sup>    | 202,6   | —  | 3,0                              |
| Львівська                 | 726,9   | ... <sup>2</sup>                         | 31,5                             |
| Миколаївська              | 759,7   | —  | 4,8                              |
| Одеська                   | 2513,3  | ... <sup>2</sup>                         | 334,2                            |
| Полтавська                | 505,3   | —  | 4,9                              |
| Рівненська                | 102,3   | ... <sup>2</sup>                         | 2,9                              |
| Сумська                   | 151,8   | —  | 4,2                              |
| Тернопільська             | 432,4   | ... <sup>2</sup>                         | 6,4                              |
| Харківська                | 638,6   | ... <sup>2</sup>                         | 10,6                             |
| Херсонська                | 60,4  | ... <sup>2</sup>                         | 0,1                              |
| Хмельницька               | 110,1   | ... <sup>2</sup>                         | 2,2                              |
| Черкаська                 | 132,0   | —  | 2,7                              |
| Чернівецька               | 15,1  | ... <sup>2</sup>                         | 2,4                              |
| Чернігівська              | 92,3  | —  | 5,4                              |
| <b>міста</b>              |   |  |                                  |
| Київ                      | 5497,3  | 121,0                                    | 5171,0                           |
| Севастополь               | ...   | ...                                      | ...                              |

<sup>1</sup> Тут і далі дані можуть бути уточнені.

<sup>2</sup> Див. виноску до табл. 1.3.

### 1.5. Капітальні інвестиції підприємств виду економічної діяльності "Транспорт, складське господарство, поштова та кур'єрська діяльність" за регіонами за 2014 рік

(у фактичних цінах; млн.грн.)



**1.6. Прямі іноземні інвестиції (акціонерний капітал) з країн світу у підприємства України з основним видом економічної діяльності "Транспорт, складське господарство, поштова та кур'єрська діяльність" у 2014 році**


|                     | Прямі іноземні інвестиції (акціонерний капітал) на |                         |                  |                         |
|---------------------|--|-------------------------|------------------|-------------------------|
|                     | 01.01.2014   |                         | 31.12.2014       |                         |
|                     | тис.дол.США  | у відсотках до підсумку | тис.дол.США      | у відсотках до підсумку |
| <b>Усього</b>       | <b>1535347,3</b>                                   | <b>100,0</b>            | <b>1144292,2</b> | <b>100,0</b>            |
| <b>Європа</b>       |  |                         |                  |                         |
| Австрія             | 47678,2  | 3,1                     | 24983,7          | 2,2                     |
| Бельгія             | 2591,8   | 0,2                     | 590,4            | 0,1                     |
| Білорусь            | 344,1  | 0,0                     | 298,2            | 0,0                     |
| Болгарія            | 4767,0   | 0,3                     | 4634,0           | 0,4                     |
| Велика Британія     | 263996,3   | 17,2                    | 179995,4         | 15,7                    |
| Греція              | 2324,5   | 0,2                     | 1286,3           | 0,1                     |
| Гібралтар           | ...  | ...                     | ...              | ...                     |
| Данія               | 1618,7   | 0,1                     | 1463,7           | 0,1                     |
| Естонія             | 8321,1   | 0,5                     | 7772,1           | 0,7                     |
| Ірландія            | ...  | ...                     | ...              | ...                     |
| Іспанія             | 819,8  | 0,1                     | 414,8            | 0,0                     |
| Італія              | 4724,0   | 0,3                     | 4411,2           | 0,4                     |
| Латвія              | 11985,8  | 0,8                     | 11020,7          | 1,0                     |
| Литва               | 415,3  | 0,0                     | 216,6            | 0,0                     |
| Ліхтенштейн         | 1168,4   | 0,1                     | 807,2            | 0,1                     |
| Люксембург          | 631,5  | 0,0                     | 532,2            | 0,0                     |
| Мальта              | 27061,1  | 1,8                     | 22324,0          | 2,0                     |
| Молдова, Республіка | 427,4  | 0,0                     | 345,0            | 0,0                     |
| Монако              | 40209,6  | 2,6                     | 39941,1          | 3,5                     |
| Нідерланди          | 95351,7  | 6,2                     | 78407,1          | 6,9                     |
| Німеччина           | 84738,6  | 5,5                     | 92643,5          | 8,1                     |
| Норвегія            | 2027,7   | 0,1                     | 1188,0           | 0,1                     |
| Острів Мен          | ...  | ...                     | ...              | ...                     |
| Польща              | 5650,3   | 0,4                     | 4920,5           | 0,4                     |
| Португалія          | ...  | ...                     | ...              | ...                     |
| Російська Федерація | 47166,1  | 3,1                     | 38115,5          | 3,3                     |
| Румунія             | ...  | ...                     | ...              | ...                     |
| Словаччина          | 29779,6  | 1,9                     | 17103,5          | 1,5                     |
| Словенія            | 11248,6  | 0,7                     | 6126,3           | 0,5                     |
| Угорщина            | 20261,9  | 1,3                     | 17740,0          | 1,6                     |
| Фінляндія           | 57,8   | 0,0                     | 53,9             | 0,0                     |
| Франція             | 22381,8  | 1,5                     | 21737,4          | 1,9                     |
| Чехія               | 11607,4  | 0,8                     | 11500,2          | 1,0                     |
| Швейцарія           | 30145,5  | 2,0                     | 30108,8          | 2,6                     |
| Швеція              | 1530,9   | 0,1                     | 1341,5           | 0,1                     |
| <b>Азія</b>         |  |                         |                  |                         |
| Азербайджан         | 2043,8   | 0,1                     | 1365,9           | 0,1                     |
| В'єтнам             | ...  | ...                     | ...              | ...                     |
| Гонконг             | 441,0  | 0,0                     | 277,8            | 0,0                     |
| Грузія              | 794,9  | 0,1                     | 499,4            | 0,0                     |
| Ізраїль             | 3941,9   | 0,3                     | 3123,8           | 0,3                     |
| Індія               | 151,7  | 0,0                     | 149,8            | 0,0                     |
| Йорданія            | ...  | ...                     | ...              | ...                     |
| Казахстан           | 12755,6  | 0,8                     | 332,5            | 0,0                     |
| Китай               | 2926,7   | 0,2                     | 3582,3           | 0,3                     |
| Кіпр                | 599103,6   | 39,0                    | 398655,7         | 34,8                    |
| Корея, Республіка   | 862,5  | 0,1                     | 950,3            | 0,1                     |

Продовження табл. 1.6

|                               | Прямі іноземні інвестиції (акціонерний капітал) на |                         |             |                         |
|-------------------------------|--|-------------------------|-------------|-------------------------|
|                               | 01.01.2014   |                         | 31.12.2014  |                         |
|                               | тис.дол.США  | у відсотках до підсумку | тис.дол.США | у відсотках до підсумку |
| Ліван                         | ...  | ...                     | ...         | ...                     |
| Об'єднані Арабські Емірати    | 15671,5  | 1,0                     | 10441,6     | 0,9                     |
| Сирійська Арабська Республіка | 10458,8  | 0,7                     | 6839,5      | 0,6                     |
| Сінгапур                      | ...  | ...                     | ...         | ...                     |
| Туреччина                     | 10354,4  | 0,7                     | 8616,6      | 0,8                     |
| Туркменістан                  | ...  | ...                     | ...         | ...                     |
| Узбекистан                    | 478,3  | 0,0                     | 567,8       | 0,0                     |
| Японія                        | ...  | ...                     | ...         | ...                     |
| <b>Африка</b>                 | ...  | ...                     | ...         | ...                     |
| Ліберія                       | ...  | ...                     | ...         | ...                     |
| Сейшельські Острови           | 2197,2   | 0,1                     | 1139,9      | 0,1                     |
| <b>Америка</b>                | ...  | ...                     | ...         | ...                     |
| Ангілья                       | ...  | ...                     | ...         | ...                     |
| Багамські Острови             | 65,3   | 0,0                     | 20,6        | 0,0                     |
| Беліз                         | 2012,9   | 0,1                     | 1551,6      | 0,1                     |
| Віргінські Острови (Брит.)    | 37294,6  | 2,4                     | 32713,3     | 2,9                     |
| Домініка                      | ...  | ...                     | ...         | ...                     |
| Канада                        | 14516,3  | 0,9                     | 15453,5     | 1,4                     |
| Кюрасао                       | ...  | ...                     | ...         | ...                     |
| Панама                        | 6995,4   | 0,5                     | 8216,5      | 0,7                     |
| Сент-Вінсент і Гренадіни      | ...  | ...                     | ...         | ...                     |
| Сент-Кітс і Невіс             | 5576,9   | 0,4                     | 4457,8      | 0,4                     |
| США                           | 14422,5  | 0,9                     | 13721,5     | 1,2                     |
| <b>Австралія і Океанія</b>    | ...  | ...                     | ...         | ...                     |
| Маршаллові Острови            | 1874,0   | 0,1                     | 1121,6      | 0,1                     |
| Нова Зеландія                 | ...  | ...                     | ...         | ...                     |

<sup>1</sup> Див. виноску до табл. 1.3.

**1.7. Структура прямих іноземних інвестицій (акціонерного капіталу) у підприємствах України з країн світу за основним видом економічної діяльності "Транспорт, складське господарство, поштова та кур'єрська діяльність" станом на 31.12.2014 року**



**1.8. Прямі іноземні інвестиції (акціонерний капітал) з країн світу у підприємства України з основним видом економічної діяльності "Телекомунікації (електрозв'язок)" у 2014 році**

|  | Прямі іноземні інвестиції (акціонерний капітал) на |                         |                  |                         |
|--|--|-------------------------|------------------|-------------------------|
|  | 01.01.2014   |                         | 31.12.2014       |                         |
|  | тис.дол.США  | у відсотках до підсумку | тис.дол.США      | у відсотках до підсумку |
| <b>Усього</b>                            | <b>1594999,7</b>                                   | <b>100,0</b>            | <b>1470654,2</b> | <b>100,0</b>            |
| <b>Європа</b>                            |  |                         |                  |                         |
| Австрія                                  | 465,5  | 0,0                     | 952,1            | 0,1                     |
| Велика Британія                          | 12613,4  | 0,8                     | 9313,6           | 0,6                     |
| Греція                                   | 1  | 1                       | 1                | 1                       |
| Ірландія                                 | 1  | 1                       | 1                | 1                       |
| Колишня Югославська Республіка Македонія | 1  | 1                       | 1                | 1                       |
| Латвія                                   | 102,5  | 0,0                     | 101,5            | 0,0                     |
| Литва                                    | 1  | 1                       | 1                | 1                       |
| Ліхтенштейн                              | 1  | 1                       | 1                | 1                       |
| Люксембург                               | 5437,6   | 0,3                     | 3508,7           | 0,2                     |
| Мальта                                   | 1  | 1                       | 1                | 1                       |
| Молдова, Республіка                      | 1  | 1                       | 1                | 1                       |
| Нідерланди                               | 1048820,0  | 65,8                    | 1048747,3        | 71,3                    |
| Німеччина                                | 28611,0  | 1,8                     | 24693,7          | 1,7                     |
| Польща                                   | 1  | 1                       | 1                | 1                       |
| Російська Федерація                      | 171765,4   | 10,8                    | 171635,5         | 11,7                    |
| Словаччина                               | 40,1   | 0,0                     | 38,3             | 0,0                     |
| Угорщина                                 | 1472,5   | 0,1                     | 1309,7           | 0,1                     |
| Франція                                  | 1  | 1                       | 1                | 1                       |
| Чехія                                    | 64,1   | 0,0                     | 53,6             | 0,0                     |
| Швейцарія                                | 2925,7   | 0,2                     | 2571,0           | 0,2                     |
| Швеція                                   | 1  | 1                       | 1                | 1                       |
| <b>Азія</b>                              |  |                         |                  |                         |
| Вірменія                                 | 1  | 1                       | 1                | 1                       |
| Гонконг                                  | 1  | 1                       | 1                | 1                       |
| Грузія                                   | 1  | 1                       | 1                | 1                       |
| Ізраїль                                  | 1  | 1                       | 1                | 1                       |
| Йорданія                                 | 1  | 1                       | 1                | 1                       |
| Кіпр                                     | 182271,8   | 11,4                    | 98859,7          | 6,7                     |
| Туреччина                                | 32914,4  | 2,1                     | 32740,8          | 2,2                     |
| <b>Африка</b>                            |  |                         |                  |                         |
| Сейшельські Острови                      | 1  | 1                       | 1                | 1                       |
| <b>Америка</b>                           |  |                         |                  |                         |
| Багамські Острови                        | 1  | 1                       | 1                | 1                       |
| Беліз                                    | 928,0  | 0,1                     | 510,0            | 0,0                     |
| Бразилія                                 | 1  | 1                       | 1                | 1                       |
| Віргінські Острови (Брит.)               | 52266,0  | 3,3                     | 41024,4          | 2,8                     |
| Панама                                   | 4717,6   | 0,3                     | 2612,9           | 0,2                     |
| США                                      | 26366,3  | 1,7                     | 5686,5           | 0,4                     |
| <b>Австралія і Океанія</b>               |  |                         |                  |                         |
| Австралія                                | 1  | 1                       | 1                | 1                       |
| Маршаллові Острови                       | 1  | 1                       | 1                | 1                       |

<sup>1</sup> Див. виноску до табл. 1.3.

**1.9. Прямі іноземні інвестиції (акціонерний капітал) у підприємства України з основним видом економічної діяльності "Транспорт, складське господарство, поштова та кур'єрська діяльність" за регіонами у 2014 році**

|                           | Прямі іноземні інвестиції (акціонерний капітал) на |                         |                  |                         |
|---------------------------|--|-------------------------|------------------|-------------------------|
|                           | 01.01.2014   |                         | 31.12.2014       |                         |
|                           | тис.дол.США  | у відсотках до підсумку | тис.дол.США      | у відсотках до підсумку |
| <b>Україна</b>            | <b>1535347,3</b>                                   | <b>100,0</b>            | <b>1144292,2</b> | <b>100,0</b>            |
| Автономна Республіка Крим | ...  | ...                     | ...              | ...                     |
| <b>області</b>            |  |                         |                  |                         |
| Вінницька                 | 5968,3   | 0,4                     | 4706,9           | 0,4                     |
| Волинська                 | 1141,2   | 0,1                     | 1005,4           | 0,1                     |
| Дніпропетровська          | 107065,2   | 7,0                     | 81321,9          | 7,1                     |
| Донецька                  | 244690,8   | 15,9                    | 139817,4         | 12,2                    |
| Житомирська               | 1949,0   | 0,1                     | 1879,6           | 0,2                     |
| Закарпатська              | 29161,0  | 1,9                     | 22800,8          | 2,0                     |
| Запорізька                | 3920,8   | 0,3                     | 3019,2           | 0,3                     |
| Івано-Франківська         | 1290,2   | 0,1                     | 2645,5           | 0,2                     |
| Київська                  | 73476,4  | 4,8                     | 62287,6          | 5,4                     |
| Кіровоградська            | 4251,7   | 0,3                     | 3685,7           | 0,3                     |
| Луганська                 | 6369,6   | 0,4                     | 4313,7           | 0,4                     |
| Львівська                 | 41558,7  | 2,7                     | 37638,7          | 3,3                     |
| Миколаївська              | 88537,2  | 5,8                     | 79801,3          | 7,0                     |
| Одеська                   | 416242,4   | 27,1                    | 321237,4         | 28,1                    |
| Полтавська                | 6067,1   | 0,4                     | 3388,7           | 0,3                     |
| Рівненська                | 42320,1  | 2,8                     | 38600,8          | 3,4                     |
| Сумська                   | 6013,6   | 0,4                     | 5840,1           | 0,5                     |
| Тернопільська             | 10031,0  | 0,7                     | 8820,3           | 0,8                     |
| Харківська                | 6266,6   | 0,4                     | 4495,8           | 0,4                     |
| Херсонська                | 25376,3  | 1,7                     | 12240,2          | 1,1                     |
| Хмельницька               | 3800,9   | 0,2                     | 3222,8           | 0,3                     |
| Черкаська                 | 5231,5   | 0,3                     | 4972,6           | 0,4                     |
| Чернівецька               | 11005,7  | 0,7                     | 5599,8           | 0,5                     |
| Чернігівська              | 8311,3   | 0,5                     | 4212,9           | 0,4                     |
| <b>міста</b>              |  |                         |                  |                         |
| Київ                      | 385300,7   | 25,1                    | 286737,1         | 25,1                    |
| Севастополь               | ...  | ...                     | ...              | ...                     |

**1.10. Прямі іноземні інвестиції (акціонерний капітал) у підприємства України з основним видом економічної діяльності "Телекомунікації (електрозв'язок)" за регіонами у 2014 році**

|                  | Прямі іноземні інвестиції (акціонерний капітал) на |                         |                  |                         |
|------------------|--|-------------------------|------------------|-------------------------|
|                  | 01.01.2014   |                         | 31.12.2014       |                         |
|                  | тис.дол.США  | у відсотках до підсумку | тис.дол.США      | у відсотках до підсумку |
| <b>Україна</b>   | <b>1594999,7</b>                                   | <b>100,0</b>            | <b>1470654,2</b> | <b>100,0</b>            |
| Автономна        |  |                         |                  |                         |
| Республіка Крим  | ...  | ...                     | ...              | ...                     |
| <b>області</b>   |  |                         |                  |                         |
| Вінницька        | ... <sup>1</sup>                                   | ... <sup>1</sup>        | ... <sup>1</sup> | ... <sup>1</sup>        |
| Волинська        | ... <sup>1</sup>                                   | ... <sup>1</sup>        | ... <sup>1</sup> | ... <sup>1</sup>        |
| Дніпропетровська | 995,9  | 0,1                     | 504,9            | 0,0                     |
| Донецька         | 6240,4   | 0,4                     | 3358,2           | 0,2                     |
| Закарпатська     | 15,4   | 0,0                     | 9,2              | 0,0                     |
| Київська         | 308,7  | 0,0                     | 667,4            | 0,0                     |
| Луганська        | ... <sup>1</sup>                                   | ... <sup>1</sup>        | ... <sup>1</sup> | ... <sup>1</sup>        |
| Львівська        | 25827,9  | 1,6                     | 25827,9          | 1,8                     |
| Одеська          | 3490,2   | 0,2                     | 881,1            | 0,1                     |
| Полтавська       | ... <sup>1</sup>                                   | ... <sup>1</sup>        | ... <sup>1</sup> | ... <sup>1</sup>        |
| Рівненська       | ... <sup>1</sup>                                   | ... <sup>1</sup>        | ... <sup>1</sup> | ... <sup>1</sup>        |
| Сумська          | ... <sup>1</sup>                                   | ... <sup>1</sup>        | ... <sup>1</sup> | ... <sup>1</sup>        |
| Тернопільська    | 122,5  | 0,0                     | 31,8             | 0,0                     |
| Харківська       | 7221,9   | 0,5                     | 3660,7           | 0,2                     |
| Хмельницька      | ... <sup>1</sup>                                   | ... <sup>1</sup>        | ... <sup>1</sup> | ... <sup>1</sup>        |
| <b>міста</b>     |  |                         |                  |                         |
| Київ             | 1527025,6  | 95,7                    | 1423707,7        | 96,8                    |
| Севастополь      | ...  | ...                     | ...              | ...                     |

<sup>1</sup> Див. виноску до табл. 1.3.

**1.11. Середньооблікова кількість та середньомісячна заробітна плата штатних працівників підприємств видів економічної діяльності "Транспорт, складське господарство, поштова та кур'єрська діяльність" та "Телекомунікації електрозв'язок)"<sup>1</sup>**

|   | 2010         | 2011         | 2012         | 2013         | 2014         |
|---|--------------|--------------|--------------|--------------|--------------|
| <b>Середньооблікова кількість штатних працівників, тис.</b>               |              |              |              |              |              |
| <b>Транспорт складське господарство, поштова та кур'єрська діяльність</b> | <b>824,3</b> | <b>813,8</b> | <b>826,2</b> | <b>808,6</b> | <b>731,0</b> |
| наземний і трубопровідний транспорт                                       | 255,2        | 248,9        | 258,8        | 258,2        | 277,5        |
| водний транспорт  | 9,6          | 8,4          | 8,4          | 4,3          | 3,6          |
| авіаційний транспорт  | 11,1         | 11,6         | 11,2         | 9,5          | 7,3          |
| складське господарство та допоміжна діяльність у сфері транспорту         | 443,2        | 442,3        | 447,8        | 439,8        | 355,0        |
| поштова та кур'єрська діяльність  | 105,2        | 102,6        | 100,0        | 96,8         | 87,6         |
| <b>Телекомунікації (електрозв'язок)</b>                                   | <b>113,7</b> | <b>104,4</b> | <b>97,8</b>  | <b>90,2</b>  | <b>75,3</b>  |
| <b>Середньомісячна заробітна плата штатних працівників, грн.</b>          |              |              |              |              |              |
| <b>Транспорт складське господарство, поштова та кур'єрська діяльність</b> | <b>2658</b>  | <b>3072</b>  | <b>3412</b>  | <b>3589</b>  | <b>3768</b>  |
| наземний і трубопровідний транспорт                                       | 2355         | 2699         | 2965         | 3163         | 3541         |
| водний транспорт  | 2986         | 3428         | 3223         | 3445         | 3622         |
| авіаційний транспорт  | 6774         | 8742         | 9837         | 10341        | 11967        |
| складське господарство та допоміжна діяльність у сфері транспорту         | 2993         | 3445         | 3865         | 4062         | 4231         |
| поштова та кур'єрська діяльність  | 1523         | 1692         | 1843         | 1915         | 1934         |
| <b>Телекомунікації (електрозв'язок)</b>                                   | <b>3280</b>  | <b>3708</b>  | <b>4024</b>  | <b>4410</b>  | <b>4987</b>  |

<sup>1</sup> Дані наведено згідно з Класифікацією видів економічної діяльності (ДК 009:2010). Починаючи з 2010р. обстеження проводиться із застосуванням вибіркового методу, інформацію за видом діяльності "Водний транспорт" можна використовувати лише для кількісного аналізу (див. оцінки надійності показників в експрес-випуску "Кількість, робочий час та оплата праці найманих працівників", який розміщується на веб-сайті Держстату ([http://www.ukrstat.gov.ua/express/expres\\_u.html](http://www.ukrstat.gov.ua/express/expres_u.html)). Дані наведено по юридичних особах та їхніх відокремлених підрозділах із кількістю найманих працівників 10 і більше осіб.

**1.12. Середньомісячна заробітна плата штатних працівників підприємств транспорту, складського господарства, поштової та кур'єрської діяльності за видами економічної діяльності у 2014 році<sup>1</sup>**

(грн.)



<sup>1</sup> Див. виноску до табл. 1.11.

**1.13. Рух робочої сили на підприємствах видів економічної діяльності "Транспорт, складське господарство, поштова та кур'єрська діяльність" та "Телекомунікації (електрозв'язок)" у 2014 році<sup>1</sup>**

|  | Прийнято, тис. | Вибуло, тис. | У тому числі за причинами |                        | У % до середньооблікової кількості штатних працівників |             |                           |                  |
|--|----------------|--------------|---------------------------|------------------------|--|-------------|---------------------------|------------------|
|  |                |              | плинності, тис.           | скорочення штату, тис. | прийнято   | вибуло      | у тому числі за причинами |                  |
|  |                |              |                           |                        |  |             | плинності                 | скорочення штату |
| <b>Транспорт, складське господарство, поштова та кур'єрська діяльність</b> | <b>143,0</b>   | <b>189,6</b> | <b>141,4</b>              | <b>13,4</b>            | <b>19,6</b>  | <b>25,9</b> | <b>19,3</b>               | <b>1,8</b>       |
| наземний і трубо-провідний транспорт                                       | 61,4           | 77,7         | 66,3                      | 3,8                    | 22,1   | 28,0        | 23,9                      | 1,4              |
| водний транспорт   | 1,4            | 1,9          | 1,6                       | 0,3                    | 39,9   | 53,8        | 43,8                      | 7,1              |
| авіаційний транспорт   | 1,0            | 2,2          | 1,4                       | 0,5                    | 13,8   | 30,9        | 19,8                      | 6,3              |
| складське господарство та допоміжна діяльність у сфері транспорту          | 52,4           | 78,0         | 56,8                      | 8,0                    | 14,8   | 22,0        | 16,0                      | 2,3              |
| поштова та кур'єрська діяльність   | 26,8           | 29,7         | 15,3                      | 0,9                    | 30,6   | 33,9        | 17,5                      | 1,0              |
| <b>Телекомунікації (електрозв'язок)</b>                                    | <b>18,0</b>    | <b>33,0</b>  | <b>18,2</b>               | <b>4,7</b>             | <b>23,8</b>  | <b>43,8</b> | <b>24,2</b>               | <b>6,2</b>       |

<sup>1</sup> Див. виноску до табл. 1.11.

**1.14. Середньооблікова кількість штатних працівників підприємств виду економічної діяльності "Транспорт, складське господарство, поштова та кур'єрська діяльність" за регіонами<sup>1</sup>**

(тис.)

|                           | 2010         | 2011         | 2012         | 2013         | 2014         |
|---------------------------|--------------|--------------|--------------|--------------|--------------|
| <b>Україна</b>            | <b>824,3</b> | <b>813,8</b> | <b>826,2</b> | <b>808,6</b> | <b>731,0</b> |
| Автономна Республіка Крим | 33,9         | 32,5         | 32,7         | 31,8         | ...          |
| <b>області</b>            |              |              |              |              |              |
| Вінницька                 | 28,4         | 29,5         | 28,8         | 27,2         | 27,9         |
| Волинська                 | 11,6         | 11,4         | 11,9         | 11,4         | 11,9         |
| Дніпропетровська          | 65,2         | 63,5         | 65,7         | 66,0         | 63,7         |
| Донецька                  | 91,5         | 93,0         | 90,6         | 88,6         | 77,4         |
| Житомирська               | 14,9         | 15,0         | 15,0         | 15,1         | 15,3         |
| Закарпатська              | 17,4         | 16,7         | 16,7         | 15,0         | 15,0         |
| Запорізька                | 28,9         | 28,5         | 28,6         | 25,9         | 25,7         |
| Івано-Франківська         | 15,1         | 14,8         | 14,8         | 14,0         | 13,3         |
| Київська                  | 32,1         | 33,4         | 35,3         | 35,5         | 34,5         |
| Кіровоградська            | 19,8         | 22,1         | 21,0         | 20,7         | 19,9         |
| Луганська                 | 34,3         | 33,2         | 34,1         | 32,8         | 11,1         |
| Львівська                 | 46,0         | 45,4         | 47,8         | 47,0         | 45,6         |
| Миколаївська              | 18,4         | 18,5         | 18,9         | 19,1         | 19,1         |
| Одеська                   | 77,3         | 75,1         | 77,3         | 72,2         | 71,2         |
| Полтавська                | 28,1         | 26,5         | 27,1         | 31,2         | 32,7         |
| Рівненська                | 14,4         | 13,6         | 13,5         | 12,4         | 11,7         |

Продовження табл. 1.14

|               | 2010 | 2011 | 2012 | 2013 | 2014 |
|---------------|------|------|------|------|------|
| Сумська       | 19,0 | 18,6 | 19,1 | 19,1 | 20,2 |
| Тернопільська | 11,3 | 10,5 | 10,8 | 10,1 | 10,7 |
| Харківська    | 52,0 | 47,5 | 48,3 | 51,1 | 49,5 |
| Херсонська    | 13,5 | 13,0 | 13,6 | 13,4 | 13,1 |
| Хмельницька   | 17,0 | 15,9 | 16,1 | 15,3 | 13,0 |
| Черкаська     | 18,9 | 18,3 | 19,4 | 18,5 | 18,9 |
| Чернівецька   | 7,0  | 6,9  | 6,7  | 7,2  | 6,5  |
| Чернігівська  | 12,0 | 11,6 | 11,9 | 11,7 | 12,7 |
| <b>міста</b>  |      |      |      |      |      |
| Київ          | 88,8 | 91,6 | 93,3 | 89,6 | 90,6 |
| Севастополь   | 7,5  | 7,2  | 7,2  | 6,7  | ...  |

<sup>1</sup> Див. виноску до табл. 1.11.

**1.15. Середньооблікова кількість штатних працівників підприємств видів економічної діяльності "Наземний і трубопровідний транспорт", "Водний транспорт" та "Авіаційний транспорт" за регіонами<sup>1</sup>**

(тис.)

|                           | 2010         | 2011         | 2012         | 2013         | 2014         |
|---------------------------|--------------|--------------|--------------|--------------|--------------|
| <b>Україна</b>            | <b>275,9</b> | <b>268,9</b> | <b>278,4</b> | <b>272,0</b> | <b>288,4</b> |
| Автономна Республіка Крим | 9,7          | 8,8          | 9,0          | 9,4          | ...          |
| <b>області</b>            |              |              |              |              |              |
| Вінницька                 | 4,6          | 5,5          | 5,8          | 6,2          | 8,1          |
| Волинська                 | 4,0          | 5,1          | 4,9          | 4,7          | 5,6          |
| Дніпропетровська          | 25,5         | 24,3         | 23,8         | 21,6         | 24,9         |
| Донецька                  | 30,1         | 30,9         | 29,9         | 29,6         | 30,0         |
| Житомирська               | 4,2          | 3,7          | 4,4          | 4,9          | 7,2          |
| Закарпатська              | 3,7          | 4,0          | 4,5          | 4,2          | 5,5          |
| Запорізька                | 6,9          | 6,6          | 6,2          | 5,7          | 8,1          |
| Івано-Франківська         | 4,8          | 6,4          | 6,3          | 6,2          | 6,3          |
| Київська                  | 12,3         | 12,4         | 13,9         | 12,4         | 12,4         |
| Кіровоградська            | 5,1          | 7,4          | 7,0          | 7,3          | 7,8          |
| Луганська                 | 16,4         | 16,6         | 17,0         | 16,8         | 5,8          |
| Львівська                 | 15,9         | 18,5         | 20,9         | 16,8         | 21,8         |
| Миколаївська              | 5,4          | 4,6          | 5,3          | 4,9          | 5,3          |
| Одеська                   | 14,8         | 12,9         | 16,8         | 13,2         | 16,5         |
| Полтавська                | 7,0          | 7,3          | 7,7          | 10,7         | 15,4         |
| Рівненська                | 4,9          | 5,0          | 4,6          | 2,8          | 4,6          |
| Сумська                   | 3,0          | 2,9          | 3,0          | 2,9          | 6,4          |
| Тернопільська             | 2,9          | 3,4          | 3,3          | 2,8          | 3,7          |
| Харківська                | 23,4         | 12,7         | 11,5         | 19,4         | 21,3         |
| Херсонська                | 3,5          | 3,2          | 2,9          | 2,9          | 2,7          |
| Хмельницька               | 3,4          | 2,7          | 4,0          | 4,0          | 4,0          |
| Черкаська                 | 8,3          | 8,2          | 8,0          | 7,6          | 7,9          |
| Чернівецька               | 3,4          | 3,8          | 3,9          | 3,0          | 2,6          |
| Чернігівська              | 3,4          | 3,2          | 3,5          | 3,5          | 4,1          |
| <b>міста</b>              |              |              |              |              |              |
| Київ                      | 45,7         | 45,7         | 46,9         | 46,0         | 50,5         |
| Севастополь               | 3,6          | 3,1          | 3,4          | 2,4          | ...          |

<sup>1</sup> Див. виноску до табл. 1.11.

**1.16. Середньооблікова кількість штатних працівників підприємств виду економічної діяльності "Поштова та кур'єрська діяльність" за регіонами<sup>1</sup>**

|                           | (тис.)       |              |              |             |             |
|---------------------------|--------------|--------------|--------------|-------------|-------------|
|                           | 2010         | 2011         | 2012         | 2013        | 2014        |
| <b>Україна</b>            | <b>105,2</b> | <b>102,6</b> | <b>100,0</b> | <b>96,8</b> | <b>87,6</b> |
| Автономна Республіка Крим | 3,6          | 3,4          | 4,0          | 3,8         | ...         |
| <b>області</b>            |              |              |              |             |             |
| Вінницька                 | 4,9          | 4,4          | 4,3          | 4,1         | 4,0         |
| Волинська                 | 2,4          | 2,4          | 2,3          | 2,3         | 2,3         |
| Дніпропетровська          | 6,4          | 5,8          | 5,5          | 5,6         | 5,4         |
| Донецька                  | 7,5          | 7,1          | 7,0          | 6,9         | 5,9         |
| Житомирська               | 3,5          | 3,3          | 3,2          | 3,2         | 3,1         |
| Закарпатська              | 2,5          | 2,3          | 2,2          | 2,1         | 2,1         |
| Запорізька                | 4,5          | 4,3          | 4,2          | 4,1         | 4,0         |
| Івано-Франківська         | 2,9          | 2,8          | 2,8          | 2,7         | 2,7         |
| Київська                  | 3,9          | 3,8          | 3,8          | 4,6         | 4,5         |
| Кіровоградська            | 2,9          | 2,8          | 2,6          | 2,6         | 2,5         |
| Луганська                 | 5,1          | 4,8          | 4,7          | 4,5         | 1,3         |
| Львівська                 | 5,0          | 4,8          | 4,9          | 4,8         | 4,7         |
| Миколаївська              | 2,9          | 2,7          | 2,5          | 2,5         | 2,5         |
| Одеська                   | 4,7          | 4,4          | 4,3          | 4,1         | 4,1         |
| Полтавська                | 4,7          | 4,6          | 4,4          | 4,1         | 4,0         |
| Рівненська                | 2,4          | 2,4          | 2,3          | 2,2         | 2,2         |
| Сумська                   | 3,2          | 3,0          | 2,8          | 2,9         | 2,9         |
| Тернопільська             | 2,7          | 2,6          | 2,7          | 2,5         | 2,2         |
| Харківська                | 5,7          | 5,5          | 5,4          | 5,2         | 5,1         |
| Херсонська                | 1,8          | 1,7          | 1,7          | 1,8         | 2,5         |
| Хмельницька               | 3,1          | 3,0          | 3,0          | 3,0         | 3,1         |
| Черкаська                 | 3,5          | 3,5          | 3,5          | 3,3         | 3,3         |
| Чернівецька               | 2,0          | 1,9          | 1,9          | 1,8         | 2,0         |
| Чернігівська              | 3,6          | 3,5          | 3,3          | 3,3         | 3,3         |
| <b>міста</b>              |              |              |              |             |             |
| Київ                      | 9,0          | 11,1         | 10,0         | 8,1         | 8,1         |
| Севастополь               | 0,8          | 0,7          | 0,7          | 0,7         | ...         |

<sup>1</sup> Див. виноску до табл. 1.11.

**1.17. Виробництво послуг та утворення доходу підприємств видів економічної діяльності  
"Транспорт, складське господарство, поштова та кур'єрська діяльність" та  
"Телекомунікації (електрозв'язок)" за 2013 рік<sup>1</sup>**

|   | Транспорт,<br>складське<br>господарство,<br>поштова та<br>кур'єрська<br>діяльність,<br>млн.грн. | У відсотках<br>до<br>загального<br>обсягу усіх<br>видів<br>економічної<br>діяльності | Телекомунікації<br>(електрозв'язок),<br>млн.грн. | У відсотках<br>до<br>загального<br>обсягу усіх<br>видів<br>економічної<br>діяльності |
|---|---|--|--|--|
| Випуск  | 231003  | 7,2  | 46222  | 1,4  |
| Проміжне споживання   | 120918  | 6,6  | 21636  | 1,2  |
| Валова додана вартість  | 110085  | 8,2  | 24586  | 1,8  |
| Оплата праці найманих працівників                                     | 68820   | 9,0  | 10009  | 1,3  |
| Інші податки за виключенням інших субсидій, пов'язаних з виробництвом | 1167  | 33,0   | 669  | 18,9   |
| Валовий прибуток, змішаний дохід                                      | 40098   | 7,0  | 13908  | 2,4  |

<sup>1</sup> Дані наведено згідно з Класифікацією видів економічної діяльності ДК 009:2010.

**1.18. Формування чистого прибутку (збитку) підприємств за видом економічної діяльності  
"Транспорт, складське господарство, поштова та кур'єрська діяльність"**

(млн.грн.)

|   | 2010     | 2011     | 2012     | 2013 <sup>1</sup> | 2014 <sup>2</sup> |
|---|----------|----------|----------|-------------------|-------------------|
| Чистий дохід (виручка) від реалізації продукції | 144960,3 | 193741,9 | 210643,8 | 204761,7          | 199327,3          |
| Інші операційні доходи                          | 34391,5  | 39549,5  | 19760,6  | 13768,6           | 18413,1           |
| Інші доходи                                     | 5453,2   | 7119,8   | 9145,7   | 7946,2            | 5443,1            |
| Разом чисті доходи                              | 184805,0 | 240411,2 | 239550,1 | 226476,6          | 223183,6          |
| Операційні витрати                              | 170064,9 | 219871,2 | 218463,1 | 210985,5          | 225677,8          |
| Інші витрати                                    | 9681,2   | 11798,7  | 13562,1  | 14656,7           | 21719,7           |
| Витрати усього                                  | 183456,3 | 237571,4 | 236422,4 | 227900,0          | 249490,9          |
| Чистий прибуток (збиток)                        | 1348,7   | 2839,8   | 3127,7   | -1423,4           | -26307,3          |

<sup>1</sup> Дані уточнено з урахуванням зміни підприємствами їх основного виду економічної діяльності.

<sup>2</sup> Дані наведено без урахування зміни підприємствами основного виду діяльності.

**1.19. Формування чистого прибутку (збитку) підприємств за видом економічної діяльності  
"Поштова та кур'єрська діяльність"**

(млн.грн.)

|   | 2010   | 2011   | 2012   | 2013 <sup>1</sup> | 2014 <sup>2</sup> |
|---|--------|--------|--------|-------------------|-------------------|
| Чистий дохід (виручка) від реалізації продукції | 4387,9 | 4513,2 | 4880,9 | 4975,2            | 4705,7            |
| Інші операційні доходи                          | 1649,0 | 1762,0 | 189,3  | 153,2             | 304,6             |
| Інші доходи                                     | 23,9   | 8,5    | 5,2    | 7,2               | 9,0               |
| Разом чисті доходи                              | 6060,8 | 6283,7 | 5075,3 | 5135,7            | 5019,3            |
| Операційні витрати                              | 5980,6 | 6233,2 | 4978,5 | 5028,9            | 4981,9            |
| Інші витрати                                    | 44,1   | 10,3   | 12,9   | 26,8              | 40,0              |
| Витрати усього                                  | 6062,9 | 6250,9 | 5028,5 | 5077,2            | 5048,3            |
| Чистий прибуток (збиток)                        | -2,1   | 32,8   | 46,8   | 58,5              | -29,0             |

<sup>1,2</sup> Див. відповідні виноска до табл. 1.18.

**1.20. Формування чистого прибутку (збитку) підприємств за видом економічної діяльності  
"Телекомунікації (електрозв'язок)"**

(млн.грн.)

|   | 2010    | 2011    | 2012    | 2013 <sup>1</sup> | 2014 <sup>2</sup> |
|---|---------|---------|---------|-------------------|-------------------|
| Чистий дохід (виручка) від реалізації продукції | 38723,4 | 41549,4 | 43579,0 | 43259,8           | 44051,7           |
| Інші операційні доходи                          | 3384,9  | 3885,1  | 1482,6  | 1493,2            | 5522,4            |
| Інші доходи                                     | 2259,4  | 2282,0  | 1491,5  | 522,1             | 1672,7            |
| Разом чисті доходи                              | 44367,7 | 47716,5 | 46553,0 | 45275,1           | 51246,8           |
| Операційні витрати                              | 36541,8 | 38974,5 | 36722,7 | 36235,9           | 44091,9           |
| Інші витрати                                    | 3286,3  | 3017,0  | 2521,0  | 1793,4            | 13022,4           |
| Витрати усього                                  | 41442,0 | 43964,2 | 41245,1 | 39573,4           | 58469,6           |
| Чистий прибуток (збиток)                        | 2925,7  | 3752,3  | 5307,9  | 5701,7            | -7222,8           |

<sup>1,2</sup> Див. відповідні виноски до табл. 1.18.
**1.21. Фінансові результати підприємств до оподаткування за видом економічної діяльності "Транспорт, складське господарство, поштова та кур'єрська діяльність"**

|  | Фінансові результати до оподаткування |                             |                           |
|--|---------------------------------------|-----------------------------|---------------------------|
|  | усього,<br>млн.грн.                   | у т.ч. малі<br>підприємства | питома вага,<br>відсотків |
| <b>Транспорт, складське господарство, поштова та кур'єрська діяльність</b> |                                       |                             |                           |
| 2010   | 5058,9                                | -483,4                      | —                         |
| 2011   | 8741,4                                | -508,6                      | —                         |
| 2012   | 7524,9                                | -291,3                      | —                         |
| 2013 <sup>1</sup>  | 834,3                                 | -139,0                      | —                         |
| 2014 <sup>2</sup>  | -24214,0                              | -9714,9                     | 40,1                      |
| <b>у т.ч. поштова та кур'єрська діяльність</b>                             |                                       |                             |                           |
| 2010   | 36,2                                  | 1,1                         | 3,0                       |
| 2011   | 40,2                                  | 6,4                         | 15,9                      |
| 2012   | 84,0                                  | 4,5                         | 5,2                       |
| 2013 <sup>1</sup>  | 79,9                                  | 7,5                         | 9,3                       |
| 2014 <sup>2</sup>  | -2,5                                  | 13,6                        | —                         |

<sup>1,2</sup> Див. відповідні виноски до табл. 1.18.
**1.22. Фінансові результати підприємств до оподаткування за видом економічної діяльності "Телекомунікації (електрозв'язок)"**

|   | Фінансові результати до оподаткування |                             |                           |
|---|---------------------------------------|-----------------------------|---------------------------|
|   | усього,<br>млн.грн.                   | у т.ч. малі<br>підприємства | питома вага,<br>відсотків |
| <b>Телекомунікації (електрозв'язок)</b> |                                       |                             |                           |
| 2010                                    | 4539,5                                | 12,6                        | 0,3                       |
| 2011                                    | 5725,0                                | -60,5                       | —                         |
| 2012                                    | 7309,3                                | 2,2                         | 0,0                       |
| 2013 <sup>1</sup>                       | 7245,9                                | -102,7                      | —                         |
| 2014 <sup>2</sup>                       | -5867,5                               | -581,5                      | 9,9                       |

<sup>1,2</sup> Див. відповідні виноски до табл. 1.18.

**1.23. Фінансові результати підприємств за видом економічної діяльності  
"Транспорт, складське господарство, поштова та кур'єрська діяльність"**

|   | Фінансовий<br>результат<br>(сальдо),<br>млн.грн. | Підприємства, які<br>одержали прибуток                  |                                      | Підприємства, які<br>одержали збиток                    |                                      |
|---|--|---|--------------------------------------|---|--------------------------------------|
|   |  | у відсотках<br>до загальної<br>кількості<br>підприємств | фінансовий<br>результат,<br>млн.грн. | у відсотках<br>до загальної<br>кількості<br>підприємств | фінансовий<br>результат,<br>млн.грн. |
| Транспорт, складське господарство, поштова та кур'єрська діяльність |  |   |                                      |   |                                      |
| Фінансові результати до оподаткування                               |  |   |                                      |   |                                      |
| 2010  | 5058,9   | 54,6  | 10387,7                              | 45,4  | 5328,8                               |
| 2011  | 8741,4   | 63,4  | 15692,2                              | 36,6  | 6950,8                               |
| 2012  | 7524,9   | 61,8  | 13946,5                              | 38,2  | 6421,6                               |
| 2013 <sup>1</sup>   | 834,3  | 63,1  | 9429,9                               | 36,9  | 8595,6                               |
| 2014 <sup>2</sup>   | -24214,0   | 62,6  | 11755,6                              | 37,4  | 35969,6                              |
| Чистий прибуток (збиток)  |  |   |                                      |   |                                      |
| 2010  | 1348,7   | 52,8  | 6730,7                               | 47,2  | 5382,0                               |
| 2011  | 2839,8   | 61,4  | 9890,9                               | 38,6  | 7051,1                               |
| 2012  | 3127,7   | 60,1  | 9728,6                               | 39,9  | 6600,9                               |
| 2013 <sup>1</sup>   | -1423,4  | 62,1  | 7406,8                               | 37,9  | 8830,2                               |
| 2014 <sup>2</sup>   | -26307,3   | 61,5  | 9193,8                               | 38,5  | 35501,1                              |
| У т.ч. поштова та кур'єрська діяльність                             |  |   |                                      |   |                                      |
| Фінансові результати до оподаткування                               |  |   |                                      |   |                                      |
| 2010  | 36,2   | 62,3  | 81,5                                 | 37,7  | 45,3                                 |
| 2011  | 40,2   | 71,9  | 49,7                                 | 28,1  | 9,5                                  |
| 2012  | 84,0   | 68,1  | 96,8                                 | 31,9  | 12,8                                 |
| 2013 <sup>1</sup>   | 79,9   | 71,1  | 87,2                                 | 28,9  | 7,3                                  |
| 2014 <sup>2</sup>   | -2,5   | 67,4  | 51,0                                 | 32,6  | 53,5                                 |
| Чистий прибуток (збиток)  |  |   |                                      |   |                                      |
| 2010  | -2,1   | 59,6  | 44,0                                 | 40,4  | 46,1                                 |
| 2011  | 32,8   | 70,6  | 42,7                                 | 29,4  | 9,9                                  |
| 2012  | 46,8   | 64,3  | 60,3                                 | 35,7  | 13,5                                 |
| 2013 <sup>1</sup>   | 58,5   | 69,9  | 66,1                                 | 30,1  | 7,6                                  |
| 2014 <sup>2</sup>   | -29,0  | 66,1  | 29,6                                 | 33,9  | 58,6                                 |

<sup>1,2</sup> Див. відповідні виноска до табл. 1.18.

**1.24. Фінансові результати підприємств за видом економічної діяльності "Телекомунікації (електрозов'язок)"**

|                                       | Фінансовий<br>результат<br>(сальдо),<br>млн.грн. | Підприємства, які<br>одержали прибуток                  |                                      | Підприємства, які<br>одержали збиток                    |                                      |
|---------------------------------------|--|---|--------------------------------------|---|--------------------------------------|
|                                       |  | у відсотках<br>до загальної<br>кількості<br>підприємств | фінансовий<br>результат,<br>млн.грн. | у відсотках<br>до загальної<br>кількості<br>підприємств | фінансовий<br>результат,<br>млн.грн. |
| Телекомунікації (електрозв'язок)      |  |   |                                      |   |                                      |
| Фінансові результати до оподаткування |  |   |                                      |   |                                      |
| 2010                                  | 4539,5   | 57,8  | 6340,8                               | 42,2  | 1801,3                               |
| 2011                                  | 5725,0   | 61,2  | 7581,0                               | 38,8  | 1856,0                               |
| 2012                                  | 7309,3   | 63,8  | 9368,2                               | 36,2  | 2058,9                               |
| 2013 <sup>1</sup>                     | 7245,9   | 64,1  | 8678,6                               | 35,9  | 1432,7                               |
| 2014 <sup>2</sup>                     | -5867,5  | 64,0  | 7997,8                               | 36,0  | 13865,3                              |

Продовження табл. 1.24

|                          | Фінансовий<br>результат<br>(сальдо),<br>млн.грн. | Підприємства, які<br>одержали прибуток                  |                                      | Підприємства, які<br>одержали збиток                    |                                      |
|--------------------------|--|---|--------------------------------------|---|--------------------------------------|
|                          |  | у відсотках<br>до загальної<br>кількості<br>підприємств | фінансовий<br>результат,<br>млн.грн. | у відсотках<br>до загальної<br>кількості<br>підприємств | фінансовий<br>результат,<br>млн.грн. |
| Чистий прибуток (збиток) |  |   |                                      |   |                                      |
| 2010                     | 2925,7   | 56,3  | 4712,1                               | 43,7  | 1786,4                               |
| 2011                     | 3752,3   | 59,9  | 5617,3                               | 40,1  | 1865,0                               |
| 2012                     | 5307,9   | 61,4  | 7337,2                               | 38,6  | 2029,3                               |
| 2013 <sup>1</sup>        | 5701,7   | 63,3  | 7150,7                               | 36,7  | 1449,0                               |
| 2014 <sup>2</sup>        | -7222,8  | 63,0  | 6665,7                               | 37,0  | 13888,5                              |

<sup>1,2</sup> Див. відповідні виноски до табл. 1.18.

**1.25. Фінансові результати підприємств до оподаткування за видом економічної діяльності "Транспорт, складське господарство, поштова та кур'єрська діяльність" за регіонами у 2014 році<sup>1</sup>**

|  | Фінансовий<br>результат<br>(сальдо),<br>млн.грн. | Підприємства, які<br>одержали прибуток                  |                                      | Підприємства, які одержали<br>збиток                    |                                      |
|--|--|---|--------------------------------------|---|--------------------------------------|
|  |  | у відсотках<br>до загальної<br>кількості<br>підприємств | фінансовий<br>результат,<br>млн.грн. | у відсотках<br>до загальної<br>кількості<br>підприємств | фінансовий<br>результат,<br>млн.грн. |
| <b>Україна</b>                                 | <b>-24214,0</b>                                  | <b>62,6</b>   | <b>11755,6</b>                       | <b>37,4</b>   | <b>35969,6</b>                       |
| Автономна<br>Республіка Крим<br><b>області</b> | ...  | ...   | ...                                  | ...   | ...                                  |
| Вінницька                                      | -414,8   | 61,0  | 81,3                                 | 39,0  | 496,1                                |
| Волинська                                      | -37,6  | 61,1  | 52,1                                 | 38,9  | 89,7                                 |
| Дніпропетровська                               | -2925,5  | 60,4  | 404,1                                | 39,6  | 3329,6                               |
| Донецька                                       | 754,6  | 63,4  | 1141,9                               | 36,6  | 387,3                                |
| Житомирська                                    | -25,9  | 56,7  | 24,3                                 | 43,3  | 50,2                                 |
| Закарпатська                                   | -101,9   | 71,0  | 66,7                                 | 29,0  | 168,6                                |
| Запорізька                                     | 13,8   | 63,4  | 124,7                                | 36,6  | 110,9                                |
| Івано-Франківська                              | -635,7   | 61,8  | 24,5                                 | 38,2  | 660,2                                |
| Київська                                       | -2150,1  | 63,5  | 667,1                                | 36,5  | 2817,2                               |
| Кіровоградська                                 | -116,0   | 67,8  | 40,5                                 | 32,2  | 156,5                                |
| Луганська                                      | -4192,4  | 59,7  | 40,2                                 | 40,3  | 4232,6                               |
| Львівська                                      | -247,3   | 61,4  | 377,3                                | 38,6  | 624,6                                |
| Миколаївська                                   | -518,4   | 61,1  | 831,4                                | 38,9  | 1349,8                               |
| Одеська  | -5395,5  | 64,7  | 3061,7                               | 35,3  | 8457,2                               |
| Полтавська                                     | -883,4   | 65,7  | 346,6                                | 34,3  | 1230,0                               |
| Рівненська                                     | -146,0   | 59,9  | 31,2                                 | 40,1  | 177,2                                |
| Сумська  | -285,7   | 61,2  | 49,4                                 | 38,8  | 335,1                                |
| Тернопільська                                  | -717,6   | 59,4  | 52,0                                 | 40,6  | 769,6                                |
| Харківська                                     | -721,1   | 61,3  | 209,8                                | 38,7  | 930,9                                |
| Херсонська                                     | -31,4  | 64,3  | 94,7                                 | 35,7  | 126,1                                |
| Хмельницька                                    | -251,5   | 61,6  | 53,0                                 | 38,4  | 304,5                                |
| Черкаська                                      | -204,5   | 64,3  | 38,4                                 | 35,7  | 242,9                                |
| Чернівецька                                    | -60,3  | 62,6  | 14,1                                 | 37,4  | 74,4                                 |
| Чернігівська                                   | -235,4   | 63,5  | 20,9                                 | 36,5  | 256,3                                |
| <b>міста</b>                                   |  |   |                                      |   |                                      |
| Київ   | -4684,4  | 62,1  | 3907,7                               | 37,9  | 8592,1                               |
| Севастополь                                    | ...  | ...   | ...                                  | ...   | ...                                  |

<sup>1</sup> Див. другу виноску до табл. 1.18.

**1.26. Фінансові результати підприємств до оподаткування за видом економічної діяльності "Телекомунікації (електрозв'язок)" за регіонами у 2014 році<sup>1</sup>**

|                              | Фінансовий<br>результат<br>(сальдо),<br>млн.грн. | Підприємства, які<br>одержали прибуток                  |                                      | Підприємства, які одержали<br>збиток                    |                                      |
|------------------------------|--|---|--------------------------------------|---|--------------------------------------|
|                              |  | у відсотках<br>до загальної<br>кількості<br>підприємств | фінансовий<br>результат,<br>млн.грн. | у відсотках<br>до загальної<br>кількості<br>підприємств | фінансовий<br>результат,<br>млн.грн. |
| <b>Україна</b>               | <b>-5867,5</b>                                   | <b>64,0</b>   | <b>7997,8</b>                        | <b>36,0</b>   | <b>13865,3</b>                       |
| Автономна<br>Республіка Крим | ...  | ...   | ...                                  | ...   | ...                                  |
| <b>області</b>               |  |   |                                      |   |                                      |
| Вінницька                    | 1,3  | 60,7  | 2,4                                  | 39,3  | 1,1                                  |
| Волинська                    | 1,3  | 84,6  | 1,8                                  | 15,4  | 0,5                                  |
| Дніпропетровська             | 24,3   | 60,5  | 39,1                                 | 39,5  | 14,8                                 |
| Донецька                     | 21,4   | 76,1  | 24,1                                 | 23,9  | 2,7                                  |
| Житомирська                  | -1,8   | 39,1  | 0,3                                  | 60,9  | 2,1                                  |
| Закарпатська                 | 3,2  | 72,4  | 4,5                                  | 27,6  | 1,3                                  |
| Запорізька                   | 1,5  | 72,2  | 5,4                                  | 27,8  | 3,9                                  |
| Івано-Франківська            | 7,6  | 84,6  | 8,3                                  | 15,4  | 0,7                                  |
| Київська                     | 7,6  | 62,5  | 16,8                                 | 37,5  | 9,2                                  |
| Кіровоградська               | 2,9  | 83,3  | 3,1                                  | 16,7  | 0,2                                  |
| Луганська                    | 2,6  | 58,8  | 3,1                                  | 41,2  | 0,5                                  |
| Львівська                    | -64,6  | 65,6  | 17,9                                 | 34,4  | 82,5                                 |
| Миколаївська                 | 3,6  | 72,7  | 3,9                                  | 27,3  | 0,3                                  |
| Одеська                      | -3337,5  | 74,0  | 27,3                                 | 26,0  | 3364,8                               |
| Полтавська                   | 2,8  | 84,6  | 3,6                                  | 15,4  | 0,8                                  |
| Рівненська                   | -32,5  | 77,3  | 1,7                                  | 22,7  | 34,2                                 |
| Сумська                      | 1,4  | 68,0  | 2,1                                  | 32,0  | 0,7                                  |
| Тернопільська                | 6,2  | 83,3  | 6,3                                  | 16,7  | 0,1                                  |
| Харківська                   | -78,7  | 61,2  | 5,2                                  | 38,8  | 83,9                                 |
| Херсонська                   | -0,1   | 53,8  | 0,5                                  | 46,2  | 0,6                                  |
| Хмельницька                  | -6,9   | 70,0  | 1,6                                  | 30,0  | 8,5                                  |
| Черкаська                    | 1,7  | 56,7  | 2,7                                  | 43,3  | 1,0                                  |
| Чернівецька                  | 1,5  | 75,0  | 2,6                                  | 25,0  | 1,1                                  |
| Чернігівська                 | 1,7  | 63,0  | 3,2                                  | 37,0  | 1,5                                  |
| <b>міста</b>                 |  |   |                                      |   |                                      |
| Київ                         | -2438,0  | 55,3  | 7810,3                               | 44,7  | 10248,3                              |
| Севастополь                  | ...  | ...   | ...                                  | ...   | ...                                  |

<sup>1</sup> Див. другу виноску до табл. 1.18.

**1.27. Чистий прибуток (збиток) підприємств за видом економічної діяльності "Транспорт, складське господарство, поштова та кур'єрська діяльність" за регіонами у 2014 році<sup>1</sup>**

|                              | Фінансовий<br>результат<br>(сальдо),<br>млн.грн. | Підприємства, які<br>одержали прибуток                  |                                      | Підприємства, які одержали<br>збиток                    |                                      |
|------------------------------|--|---|--------------------------------------|---|--------------------------------------|
|                              |  | у відсотках до<br>загальної<br>кількості<br>підприємств | фінансовий<br>результат,<br>млн.грн. | у відсотках до<br>загальної<br>кількості<br>підприємств | фінансовий<br>результат,<br>млн.грн. |
| <b>Україна</b>               | <b>-26307,3</b>                                  | <b>61,5</b>   | <b>9193,8</b>                        | <b>38,5</b>   | <b>35501,1</b>                       |
| Автономна<br>Республіка Крим | ...  | ...   | ...                                  | ...   | ...                                  |
| <b>області</b>               |  |   |                                      |   |                                      |
| Вінницька                    | -432,5   | 59,4  | 67,2                                 | 40,6  | 499,7                                |
| Волинська                    | -46,0  | 58,9  | 44,9                                 | 41,1  | 90,9                                 |
| Дніпропетровська             | -3017,6  | 59,2  | 333,1                                | 40,8  | 3350,7                               |
| Донецька                     | 467,9  | 62,0  | 857,9                                | 38,0  | 390,0                                |
| Житомирська                  | -31,2  | 56,3  | 20,6                                 | 43,7  | 51,8                                 |
| Закарпатська                 | -111,8   | 71,0  | 57,6                                 | 29,0  | 169,4                                |
| Запорізька                   | -13,8  | 62,5  | 99,8                                 | 37,5  | 113,6                                |
| Івано-Франківська            | -640,7   | 59,9  | 20,0                                 | 40,1  | 660,7                                |
| Київська                     | -2325,0  | 61,6  | 471,7                                | 38,4  | 2796,7                               |
| Кіровоградська               | -124,5   | 67,4  | 33,1                                 | 32,6  | 157,6                                |
| Луганська                    | -3622,7  | 58,2  | 32,7                                 | 41,8  | 3655,4                               |
| Львівська                    | -360,3   | 60,3  | 267,0                                | 39,7  | 627,3                                |
| Миколаївська                 | -686,6   | 59,7  | 672,3                                | 40,3  | 1358,9                               |
| Одеська                      | -6039,8  | 64,2  | 2397,9                               | 35,8  | 8437,7                               |
| Полтавська                   | -904,6   | 63,9  | 290,8                                | 36,1  | 1195,4                               |
| Рівненська                   | -149,7   | 59,2  | 28,0                                 | 40,8  | 177,7                                |
| Сумська                      | -297,1   | 59,3  | 40,1                                 | 40,7  | 337,2                                |
| Тернопільська                | -728,1   | 58,9  | 43,1                                 | 41,1  | 771,2                                |
| Харківська                   | -764,0   | 60,7  | 101,4                                | 39,3  | 865,4                                |
| Херсонська                   | -39,7  | 63,7  | 86,6                                 | 36,3  | 126,3                                |
| Хмельницька                  | -262,4   | 59,5  | 44,6                                 | 40,5  | 307,0                                |
| Черкаська                    | -212,9   | 63,5  | 31,0                                 | 36,5  | 243,9                                |
| Чернівецька                  | -62,6  | 60,9  | 12,6                                 | 39,1  | 75,2                                 |
| Чернігівська                 | -239,3   | 62,0  | 18,6                                 | 38,0  | 257,9                                |
| <b>міста</b>                 |  |   |                                      |   |                                      |
| Київ                         | -5662,3  | 60,9  | 3121,2                               | 39,1  | 8783,5                               |
| Севастополь                  | ...  | ...   | ...                                  | ...   | ...                                  |

<sup>1</sup> Див. другу виноску до табл. 1.18.

**1.28. Чистий прибуток (збиток) підприємств за видом економічної діяльності  
"Телекомунікації (електрозв'язок)" за регіонами у 2014 році<sup>1</sup>**

|                              | Фінансовий<br>результат<br>(сальдо),<br>млн.грн. | Підприємства, які одержали<br>прибуток                  |                                      | Підприємства, які одержали<br>збиток                    |                                      |
|------------------------------|--|---|--------------------------------------|---|--------------------------------------|
|                              |  | у відсотках до<br>загальної<br>кількості<br>підприємств | фінансовий<br>результат,<br>млн.грн. | у відсотках до<br>загальної<br>кількості<br>підприємств | фінансовий<br>результат,<br>млн.грн. |
| <b>Україна</b>               | <b>-7222,8</b>                                   | <b>63,0</b>   | <b>6665,7</b>                        | <b>37,0</b>   | <b>13888,5</b>                       |
| Автономна<br>Республіка Крим | ...  | ...   | ...                                  | ...   | ...                                  |
| <b>області</b>               |  |   |                                      |   |                                      |
| Вінницька                    | 0,9  | 60,7  | 2,0                                  | 39,3  | 1,1                                  |
| Волинська                    | 0,9  | 76,9  | 1,5                                  | 23,1  | 0,6                                  |
| Дніпропетровська             | 22,5   | 59,6  | 37,8                                 | 40,4  | 15,3                                 |
| Донецька                     | 17,0   | 76,1  | 19,9                                 | 23,9  | 2,9                                  |
| Житомирська                  | -2,0   | 39,1  | 0,2                                  | 60,9  | 2,2                                  |
| Закарпатська                 | 2,6  | 72,4  | 3,9                                  | 27,6  | 1,3                                  |
| Запорізька                   | 0,4  | 70,4  | 4,4                                  | 29,6  | 4,0                                  |
| Івано-Франківська            | 7,3  | 84,6  | 8,0                                  | 15,4  | 0,7                                  |
| Київська                     | 4,5  | 60,4  | 13,8                                 | 39,6  | 9,3                                  |
| Кіровоградська               | 2,7  | 83,3  | 2,9                                  | 16,7  | 0,2                                  |
| Луганська                    | 1,6  | 58,8  | 2,1                                  | 41,2  | 0,5                                  |
| Львівська                    | -67,9  | 65,6  | 14,5                                 | 34,4  | 82,4                                 |
| Миколаївська                 | 2,1  | 63,6  | 2,6                                  | 36,4  | 0,5                                  |
| Одеська                      | -3339,5  | 72,0  | 25,5                                 | 28,0  | 3365,0                               |
| Полтавська                   | 2,1  | 84,6  | 3,0                                  | 15,4  | 0,9                                  |
| Рівненська                   | -33,0  | 77,3  | 1,2                                  | 22,7  | 34,2                                 |
| Сумська                      | 1,2  | 68,0  | 1,9                                  | 32,0  | 0,7                                  |
| Тернопільська                | 6,0  | 83,3  | 6,1                                  | 16,7  | 0,1                                  |
| Харківська                   | -80,2  | 58,8  | 4,2                                  | 41,2  | 84,4                                 |
| Херсонська                   | -0,3   | 50,0  | 0,4                                  | 50,0  | 0,7                                  |
| Хмельницька                  | -7,2   | 70,0  | 1,4                                  | 30,0  | 8,6                                  |
| Черкаська                    | 1,2  | 56,7  | 2,2                                  | 43,3  | 1,0                                  |
| Чернівецька                  | 1,3  | 75,0  | 2,4                                  | 25,0  | 1,1                                  |
| Чернігівська                 | 1,1  | 63,0  | 2,9                                  | 37,0  | 1,8                                  |
| <b>міста</b>                 |  |   |                                      |   |                                      |
| Київ                         | -3768,1  | 54,6  | 6500,9                               | 45,4  | 10269,0                              |
| Севастополь                  | ...  | ...   | ...                                  | ...   | ...                                  |

<sup>1</sup> Див. другу виноску до табл. 1.18.

**1.29. Структура оборотних активів підприємств за видом економічної діяльності**  
**"Транспорт, складське господарство, поштова та кур'єрська діяльність"**

(відсотків)

|  | 2012                  |                      | 2013 <sup>1</sup>     |                      | 2014 <sup>2</sup>     |                      |
|--|-----------------------|----------------------|-----------------------|----------------------|-----------------------|----------------------|
|  | на<br>початок<br>року | на<br>кінець<br>року | на<br>початок<br>року | на<br>кінець<br>року | на<br>початок<br>року | на<br>кінець<br>року |
| <b>Транспорт, складське господарство, поштова та кур'єрська діяльність</b> |                       |                      |                       |                      |                       |                      |
| <b>Усього</b>  | <b>100</b>            | <b>100</b>           | <b>100</b>            | <b>100</b>           | <b>100</b>            | <b>100</b>           |
| запаси   | 21,1                  | 18,5                 | 18,1                  | 18,4                 | 19,6                  | 16,7                 |
| поточні біологічні активи  | 0,0                   | 0,0                  | 0,0                   | 0,0                  | 0,0                   | 0,0                  |
| дебіторська заборгованість   | 57,4                  | 54,3                 | 54,5                  | 58,5                 | 63,3                  | 59,0                 |
| поточні фінансові інвестиції   | 2,2                   | 2,6                  | 2,7                   | 2,0                  | 2,0                   | 1,5                  |
| грошові кошти  | 14,6                  | 20,8                 | 20,6                  | 16,9                 | 10,5                  | 11,7                 |
| витрати майбутніх періодів   | 1,5                   | 1,4                  | 1,6                   | 1,6                  | 1,7                   | 8,7                  |
| інші оборотні активи   | 3,2                   | 2,4                  | 2,5                   | 2,6                  | 2,9                   | 2,4                  |
| <b>У т.ч. поштова та кур'єрська діяльність</b>                             |                       |                      |                       |                      |                       |                      |
| <b>Усього</b>  | <b>100</b>            | <b>100</b>           | <b>100</b>            | <b>100</b>           | <b>100</b>            | <b>100</b>           |
| запаси   | 4,4                   | 5,6                  | 5,4                   | 4,8                  | 4,7                   | 4,8                  |
| поточні біологічні активи  | 0,0                   | 0,0                  | 0,0                   | 0,0                  | 0,0                   | 0,0                  |
| дебіторська заборгованість   | 7,4                   | 14,8                 | 14,0                  | 17,6                 | 17,7                  | 19,6                 |
| поточні фінансові інвестиції   | 0,0                   | 0,0                  | 0,0                   | 0,0                  | 0,0                   | 0,2                  |
| грошові кошти  | 86,8                  | 78,1                 | 79,3                  | 76,4                 | 76,3                  | 68,1                 |
| витрати майбутніх періодів   | 0,1                   | 0,2                  | 0,1                   | 0,0                  | 0,0                   | 0,1                  |
| інші оборотні активи   | 1,3                   | 1,3                  | 1,2                   | 1,2                  | 1,3                   | 7,2                  |

<sup>1,2</sup> Див. відповідні виноска до табл. 1.18.

**1.30. Структура оборотних активів підприємств за видом економічної діяльності**  
**"Телекомунікації (електрозв'язок)"**

(відсотків)

|                              | 2012                  |                      | 2013 <sup>1</sup>     |                      | 2014 <sup>2</sup>     |                      |
|------------------------------|-----------------------|----------------------|-----------------------|----------------------|-----------------------|----------------------|
|                              | на<br>початок<br>року | на<br>кінець<br>року | на<br>початок<br>року | на<br>кінець<br>року | на<br>початок<br>року | на<br>кінець<br>року |
| <b>Усього</b>                | <b>100</b>            | <b>100</b>           | <b>100</b>            | <b>100</b>           | <b>100</b>            | <b>100</b>           |
| запаси                       | 11,8                  | 11,1                 | 9,4                   | 9,8                  | 8,3                   | 6,1                  |
| поточні біологічні активи    | 0,0                   | 0,0                  | 0,0                   | 0,0                  | 0,0                   | 0,0                  |
| дебіторська заборгованість   | 63,3                  | 48,5                 | 57,0                  | 51,5                 | 50,6                  | 37,8                 |
| поточні фінансові інвестиції | 1,6                   | 2,1                  | 6,6                   | 11,2                 | 11,9                  | 2,4                  |
| грошові кошти                | 18,2                  | 33,0                 | 22,5                  | 20,7                 | 22,3                  | 48,4                 |
| витрати майбутніх періодів   | 2,3                   | 1,8                  | 1,5                   | 2,0                  | 2,1                   | 1,7                  |
| інші оборотні активи         | 2,8                   | 3,5                  | 3,0                   | 4,8                  | 4,8                   | 3,6                  |

<sup>1,2</sup> Див. відповідні виноска до табл. 1.18.

**1.31. Рентабельність операційної діяльності підприємств за видом економічної діяльності  
"Транспорт, складське господарство, поштова та кур'єрська діяльність"**

|  | Результат від операційної діяльності, млн.грн. | Витрати операційної діяльності, млн.грн. | Рівень рентабельності, відсотків |
|--|--|--|----------------------------------|
| <b>Транспорт, складське господарство, поштова та кур'єрська діяльність</b> |  |  |                                  |
| 2010   | 9287,0   | 166701,3                                 | 5,6                              |
| 2011   | 13413,4  | 219821,4                                 | 6,1                              |
| 2012   | 11862,3  | 218313,0                                 | 5,4                              |
| 2013 <sup>1</sup>  | 7402,7   | 210732,6                                 | 3,5                              |
| 2014 <sup>2</sup>  | -8081,3  | 225417,4                                 | -3,6                             |
| <b>у т.ч. поштова та кур'єрська діяльність</b>                             |  |  |                                  |
| 2010   | 56,3   | 5965,5                                   | 0,9                              |
| 2011   | 42,0   | 6233,2                                   | 0,7                              |
| 2012   | 90,9   | 4977,9                                   | 1,8                              |
| 2013 <sup>1</sup>  | 98,9   | 5028,0                                   | 2,0                              |
| 2014 <sup>2</sup>  | 21,5   | 4980,4                                   | 0,4                              |

<sup>1,2</sup> Див. відповідні виноски до табл. 1.18.

**1.32. Рентабельність операційної діяльності підприємств за видом економічної діяльності  
"Телекомунікації (електрозв'язок)"**

|                   | Результат від операційної діяльності, млн.грн. | Витрати операційної діяльності, млн.грн. | Рівень рентабельності, відсотків |
|-------------------|--|--|----------------------------------|
| 2010              | 5566,5   | 36360,1                                  | 15,3                             |
| 2011              | 6459,9   | 38974,3                                  | 16,6                             |
| 2012              | 8335,1   | 36716,7                                  | 22,7                             |
| 2013 <sup>1</sup> | 8505,0   | 36213,3                                  | 23,5                             |
| 2014 <sup>2</sup> | 5474,6   | 44077,8                                  | 12,4                             |

<sup>1,2</sup> Див. відповідні виноски до табл. 1.18.

**1.33. Рентабельність усієї діяльності підприємств за видом економічної діяльності  
"Транспорт, складське господарство, поштова та кур'єрська діяльність"**

|  | Чистий прибуток (збиток), млн.грн. | Витрати діяльності, млн.грн. | Рівень рентабельності, відсотків |
|--|------------------------------------|------------------------------|----------------------------------|
| <b>Транспорт, складське господарство, поштова та кур'єрська діяльність</b> |                                    |                              |                                  |
| 2010   | 1348,7                             | 180092,7                     | 0,7                              |
| 2011   | 2839,8                             | 237521,6                     | 1,2                              |
| 2012   | 3127,7                             | 236272,3                     | 1,3                              |
| 2013 <sup>1</sup>  | -1423,4                            | 227900,0                     | -0,6                             |
| 2014 <sup>2</sup>  | -26307,3                           | 249490,9                     | -10,5                            |
| <b>у т.ч. поштова та кур'єрська діяльність</b>                             |                                    |                              |                                  |
| 2010   | -2,1                               | 6047,8                       | 0,0                              |
| 2011   | 32,8                               | 6250,9                       | 0,5                              |
| 2012   | 46,8                               | 5028,0                       | 0,9                              |
| 2013 <sup>1</sup>  | 58,5                               | 5077,2                       | 1,2                              |
| 2014 <sup>2</sup>  | -29,0                              | 5048,3                       | -0,6                             |

<sup>1,2</sup> Див. відповідні виноски до табл. 1.18.

**1.34. Рентабельність усієї діяльності підприємств за видом економічної діяльності  
"Телекомунікації (електрозв'язок)"**

|                   | <b>Чистий прибуток<br/>(збиток), млн.грн.</b> | <b>Витрати<br/>діяльності, млн.грн.</b> | <b>Рівень рентабельності,<br/>відсотків</b> |
|-------------------|---|---|---|
| 2010              | 2925,7  | 41260,2                                 | 7,1   |
| 2011              | 3752,3  | 43964,0                                 | 8,5   |
| 2012              | 5307,9  | 41239,2                                 | 12,9  |
| 2013 <sup>1</sup> | 5701,7  | 39573,4                                 | 14,4  |
| 2014 <sup>2</sup> | -7222,8                                       | 58469,6                                 | -12,4                                       |

<sup>1,2</sup> Див. відповідні виноски до табл. 1.18.

**1.35. Рентабельність операційної діяльності підприємств за видом економічної діяльності  
"Транспорт, складське господарство, поштова та кур'єрська діяльність"  
за регіонами у 2014 році<sup>1</sup>**

|                              | <b>Результат від<br/>операційної<br/>діяльності, млн.грн.</b> | <b>Витрати операційної<br/>діяльності,<br/>млн.грн.</b> | <b>Рівень рентабельності<br/>(збитковості),<br/>відсотків</b> |
|------------------------------|---|---|---|
| <b>Україна</b>               | <b>-8081,3</b>  | <b>225417,4</b>   | <b>-3,6</b>   |
| Автономна<br>Республіка Крим | ...   | ...   | ...   |
| <b>області</b>               |   |   |   |
| Вінницька                    | -139,1  | 2062,0  | -6,7  |
| Волинська                    | -1,2  | 1106,8  | -0,1  |
| Дніпропетровська             | -1501,1   | 19046,9   | -7,9  |
| Донецька                     | 921,6   | 19023,7   | 4,8   |
| Житомирська                  | -20,8   | 1357,7  | -1,5  |
| Закарпатська                 | -7,6  | 1567,5  | -0,5  |
| Запорізька                   | 75,9  | 1922,8  | 3,9   |
| Івано-Франківська            | -481,3  | 2064,7  | -23,3   |
| Київська                     | -226,5  | 11692,8   | -1,9  |
| Кіровоградська               | -78,9   | 1938,9  | -4,1  |
| Луганська                    | -3662,0   | 4789,9  | -76,5   |
| Львівська                    | 78,8  | 12718,9   | 0,6   |
| Миколаївська                 | 438,0   | 4803,6  | 9,1   |
| Одеська                      | -3284,7   | 34264,8   | -9,6  |
| Полтавська                   | -623,4  | 5750,6  | -10,8   |
| Рівненська                   | 27,9  | 1151,4  | 2,4   |
| Сумська                      | 57,0  | 973,2   | 5,9   |
| Тернопільська                | -576,4  | 2882,0  | -20,0   |
| Харківська                   | -350,5  | 11351,7   | -3,1  |
| Херсонська                   | -26,6   | 1246,7  | -2,1  |
| Хмельницька                  | -107,4  | 1318,8  | -8,1  |
| Черкаська                    | -71,3   | 2534,9  | -2,8  |
| Чернівецька                  | -40,9   | 381,6   | -10,7   |
| Чернігівська                 | -180,8  | 1395,0  | -13,0   |
| <b>міста</b>                 |   |   |   |
| Київ                         | 1700,0  | 78070,5   | 2,2   |
| Севастополь                  | ...   | ...   | ...   |

<sup>1</sup> Див. другу виноску до табл. 1.18.

**1.36. Рентабельність операційної діяльності підприємств за видом економічної діяльності  
"Телекомунікації (електрозв'язок)" за регіонами у 2014 році<sup>1</sup>**

|                           | Результат від операційної діяльності, млн.грн. | Витрати операційної діяльності, млн.грн. | Рівень рентабельності (збитковості), відсотків |
|---------------------------|--|--|--|
| <b>Україна</b>            | <b>5474,6</b>                                  | <b>44077,8</b>                           | <b>12,4</b>                                    |
| Автономна Республіка Крим | ...  | ...                                      | ...  |
| <b>області</b>            |  |  |  |
| Вінницька                 | 1,4  | 44,3                                     | 3,1  |
| Волинська                 | 1,3  | 15,9                                     | 8,0  |
| Дніпропетровська          | 21,3   | 220,8                                    | 9,7  |
| Донецька                  | 21,7   | 221,1                                    | 9,8  |
| Житомирська               | -1,0   | 17,3                                     | -5,7   |
| Закарпатська              | 3,4  | 34,1                                     | 10,0   |
| Запорізька                | 1,8  | 78,1                                     | 2,2  |
| Івано-Франківська         | 7,4  | 38,7                                     | 19,2   |
| Київська                  | 10,3   | 177,4                                    | 5,8  |
| Кіровоградська            | 2,9  | 17,5                                     | 16,8   |
| Луганська                 | 2,9  | 26,5                                     | 10,8   |
| Львівська                 | -55,2  | 306,0                                    | -18,0  |
| Миколаївська              | 3,6  | 55,3                                     | 6,4  |
| Одеська                   | -2920,0  | 4574,7                                   | -63,8  |
| Полтавська                | 3,0  | 50,1                                     | 6,0  |
| Рівненська                | -23,0  | 49,6                                     | -46,3  |
| Сумська                   | -0,3   | 23,1                                     | -1,1   |
| Тернопільська             | 6,3  | 26,4                                     | 24,0   |
| Харківська                | -6,0   | 336,7                                    | -1,8   |
| Херсонська                | 0,0  | 21,5                                     | -0,1   |
| Хмельницька               | -7,0   | 32,3                                     | -21,7  |
| Черкаська                 | 0,2  | 27,6                                     | 0,9  |
| Чернівецька               | 1,8  | 19,3                                     | 9,5  |
| Чернігівська              | 2,0  | 93,9                                     | 2,1  |
| <b>міста</b>              |  |  |  |
| Київ                      | 8395,8   | 37569,6                                  | 22,3   |
| Севастополь               | ...  | ...                                      | ...  |

<sup>1</sup> Див. другу виноску до табл. 1.18.

**1.37. Рентабельність усієї діяльності підприємств за видом економічної діяльності  
"Транспорт, складське господарство, поштова та кур'єрська діяльність"  
за регіонами у 2014 році<sup>1</sup>**

|                              | <b>Чистий прибуток<br/>(збиток),<br/>млн.грн.</b> | <b>Витрати діяльності,<br/>млн.грн.</b> | <b>Рівень рентабельності<br/>(збитковості),<br/>відсотків</b> |
|------------------------------|---|---|---|
| <b>Україна</b>               | <b>-26307,3</b>                                   | <b>249490,9</b>                         | <b>-10,5</b>  |
| Автономна<br>Республіка Крим | ...   | ...                                     | ...   |
| <b>області</b>               |   |   |   |
| Вінницька                    | -432,5  | 2419,2                                  | -17,9   |
| Волинська                    | -46,1   | 1204,2                                  | -3,8  |
| Дніпропетровська             | -3017,6   | 20777,6                                 | -14,5   |
| Донецька                     | 467,9   | 19752,1                                 | 2,4   |
| Житомирська                  | -31,2   | 1379,6                                  | -2,3  |
| Закарпатська                 | -111,8  | 1701,3                                  | -6,6  |
| Запорізька                   | -13,8   | 2036,8                                  | -0,7  |
| Івано-Франківська            | -640,7  | 2241,0                                  | -28,6   |
| Київська                     | -2325,0   | 14064,1                                 | -16,5   |
| Кіровоградська               | -124,5  | 2000,1                                  | -6,2  |
| Луганська                    | -3622,7   | 4784,8                                  | -75,7   |
| Львівська                    | -360,2  | 13459,3                                 | -2,7  |
| Миколаївська                 | -686,6  | 6138,6                                  | -11,2   |
| Одеська                      | -6039,8   | 37917,4                                 | -15,9   |
| Полтавська                   | -904,6  | 6138,4                                  | -14,7   |
| Рівненська                   | -149,7  | 1403,4                                  | -10,7   |
| Сумська                      | -297,1  | 1413,5                                  | -21,0   |
| Тернопільська                | -728,1  | 3665,6                                  | -19,9   |
| Харківська                   | -764,0  | 12288,2                                 | -6,2  |
| Херсонська                   | -39,7   | 1321,7                                  | -3,0  |
| Хмельницька                  | -262,4  | 1512,9                                  | -17,3   |
| Черкаська                    | -212,9  | 2747,2                                  | -7,8  |
| Чернівецька                  | -62,6   | 463,5                                   | -13,5   |
| Чернігівська                 | -239,3  | 1464,2                                  | -16,3   |
| <b>міста</b>                 |   |   |   |
| Київ                         | -5662,3   | 87196,2                                 | -6,5  |
| Севастополь                  | ...   | ...                                     | ...   |

<sup>1</sup> Див. другу виноску до табл. 1.18.

**1.38. Рентабельність усієї діяльності підприємств за видом економічної діяльності  
"Телекомунікації (електрозв'язок)" за регіонами у 2014 році<sup>1</sup>**

|                              | <b>Чистий прибуток<br/>(збиток),<br/>млн.грн.</b> | <b>Витрати<br/>діяльності,<br/>млн.грн.</b> | <b>Рівень рентабельності<br/>(збитковості),<br/>відсотків</b> |
|------------------------------|---|---|---|
| <b>Україна</b>               | <b>-7222,8</b>                                    | <b>58469,6</b>                              | <b>-12,4</b>  |
| Автономна Республіка<br>Крим | ...   | ...   | ...   |
| <b>області</b>               |   |   |   |
| Вінницька                    | 0,8   | 45,2  | 1,9   |
| Волинська                    | 0,9   | 16,3  | 5,6   |
| Дніпропетровська             | 22,5  | 224,6                                       | 10,0  |
| Донецька                     | 17,0  | 270,0                                       | 6,3   |
| Житомирська                  | -2,0  | 18,9  | -10,4   |
| Закарпатська                 | 2,6   | 35,2  | 7,4   |
| Запорізька                   | 0,4   | 79,8  | 0,5   |
| Івано-Франківська            | 7,3   | 39,8  | 18,4  |
| Київська                     | 4,5   | 187,4                                       | 2,4   |
| Кіровоградська               | 2,7   | 18,0  | 15,1  |
| Луганська                    | 1,6   | 28,3  | 5,5   |
| Львівська                    | -67,9   | 338,3                                       | -20,1   |
| Миколаївська                 | 2,1   | 56,8  | 3,8   |
| Одеська                      | -3339,5   | 5035,4                                      | -66,3   |
| Полтавська                   | 2,1   | 51,0  | 4,2   |
| Рівненська                   | -33,0   | 59,9  | -55,1   |
| Сумська                      | 1,2   | 23,6  | 4,9   |
| Тернопільська                | 6,0   | 26,7  | 22,3  |
| Харківська                   | -80,2   | 427,5                                       | -18,8   |
| Херсонська                   | -0,3  | 21,7  | -1,3  |
| Хмельницька                  | -7,2  | 32,7  | -22,0   |
| Черкаська                    | 1,2   | 28,5  | 4,2   |
| Чернівецька                  | 1,3   | 21,3  | 5,9   |
| Чернігівська                 | 1,2   | 97,8  | 1,2   |
| <b>міста</b>                 |   |   |   |
| Київ                         | -3768,1   | 51284,9                                     | -7,3  |
| Севастополь                  | ...   | ...   | ...   |

<sup>1</sup> Див. другу виноску до табл. 1.18.

**1.39. Експорт-імпорт транспортних послуг та телекомунікаційних послуг<sup>1</sup>**

(тис.дол. США)

|   | 2010             | 2011             | 2012             | 2013             | 2014             |
|---|------------------|------------------|------------------|------------------|------------------|
| <b>Експорт</b>                                  |                  |                  |                  |                  |                  |
| <b>Транспортні послуги</b>                      | <b>7835176,2</b> | <b>9051096,3</b> | <b>8531843,0</b> | <b>8305848,5</b> | <b>6101923,5</b> |
| з них   |                  |                  |                  |                  |                  |
| послуги морського транспорту                    | 1234311,6        | 1211735,0        | 1241240,3        | 1123732,6        | 850878,8         |
| послуги річкового транспорту                    | 72735,7          | 82952,1          | 63091,2          | 42299,6          | 46342,3          |
| послуги повітряного транспорту                  | 1181929,8        | 1501094,1        | 1510704,9        | 1333178,2        | 1071262,5        |
| послуги залізничного транспорту                 | 1487123,1        | 1776751,6        | 1586646,9        | 1613856,3        | 1098830,7        |
| послуги автомобільного транспорту               | 254043,4         | 396997,5         | 452364,2         | 478396,4         | 459623,7         |
| послуги трубопровідного транспорту              | 3357722,5        | 3755012,3        | 3248222,6        | 3335629,6        | 2207902,0        |
| передача електроенергії                         | 181,0            | 754,3            | 3177,4           | 382,4            | 3288,5           |
| інші допоміжні та додаткові транспортні послуги | 221384,0         | 298050,3         | 396577,3         | 333723,9         | 330069,7         |
| послуги поштової та кур'єрської служби          | 25745,3          | 27748,9          | 29818,1          | 44649,5          | 33725,3          |
| <b>Телекомунікаційні послуги</b>                | <b>319280,9</b>  | <b>339209,6</b>  | <b>326569,7</b>  | <b>344630,0</b>  | <b>370334,9</b>  |
| <b>Імпорт</b>                                   |                  |                  |                  |                  |                  |
| <b>Транспортні послуги</b>                      | <b>1178914,9</b> | <b>1592324,7</b> | <b>1727384,9</b> | <b>1716437,5</b> | <b>1376552,3</b> |
| з них   |                  |                  |                  |                  |                  |
| послуги морського транспорту                    | 143070,3         | 147516,8         | 202830,1         | 195795,1         | 243651,7         |
| послуги річкового транспорту                    | 1214,8           | 1009,6           | 372,6            | 360,8            | 1087,6           |
| послуги повітряного транспорту                  | 447611,9         | 686126,2         | 641287,7         | 643550,4         | 431037,6         |
| послуги залізничного транспорту                 | 463495,6         | 599759,9         | 643002,6         | 626973,1         | 431305,2         |
| послуги автомобільного транспорту               | 108526,9         | 141561,0         | 194594,4         | 197221,1         | 189804,7         |
| послуги трубопровідного транспорту              | 600,4            | 542,2            | 877,5            | 3512,2           | 52588,0          |
| передача електроенергії                         | –                | –                | 23053,5          | 16,6             | –                |
| інші допоміжні та додаткові транспортні послуги | 10180,2          | 12228,5          | 17986,0          | 33714,4          | 15717,7          |
| послуги поштової та кур'єрської служби          | 4214,8           | 3580,6           | 3380,6           | 15293,9          | 11359,7          |
| <b>Телекомунікаційні послуги</b>                | <b>121615,1</b>  | <b>140706,6</b>  | <b>147860,3</b>  | <b>317108,0</b>  | <b>211388,2</b>  |

<sup>1</sup> З 2013 року запроваджена Класифікація зовнішньоекономічних послуг (КЗЕП), адаптована до Розширеної класифікації послуг платіжного балансу, рекомендованої Керівництвом зі статистики міжнародної торгівлі послугами (Статвідділ ООН, 2010) та Керівництвом з платіжного балансу та міжнародної інвестиційної позиції, шостого видання (МВФ, 2009).

З метою співставлення статистичних даних, побудованих на різних класифікаціях, проведено перерахунок даних 2010-2012 років згідно з перехідними ключами між КЗЕП та КПЗЕД.

## 1.40. Експорт-імпорт транспортних послуг та телекомунікаційних послуг у 2014 році

(тис.дол.США)

|   | Експорт послуг   | Імпорт послуг    | Сальдо           |
|---|------------------|------------------|------------------|
| <b>Транспортні послуги</b>  | <b>6101923,5</b> | <b>1376552,3</b> | <b>4725371,2</b> |
| з них   |                  |                  |                  |
| послуги <b>морського</b> транспорту                                       | 850878,8         | 243651,7         | 607227,1         |
| послуги пасажирського морського транспорту                                | 163,0            | 3,2              | 159,8            |
| послуги вантажного морського транспорту                                   | 32537,0          | 26411,3          | 6125,7           |
| транспортно-експедиційні послуги морського транспорту                     | 181879,4         | 82037,8          | 99841,6          |
| послуги, пов'язані з забезпеченням морської транспортної інфраструктури   | 295718,1         | 5821,6           | 289896,5         |
| послуги агентування та фрахтування морського флоту                        | 340581,3         | 129377,8         | 211203,5         |
| послуги <b>річкового</b> транспорту                                       | 46342,3          | 1087,6           | 45254,7          |
| послуги пасажирського річкового транспорту                                | 9034,9           | 0,1              | 9034,9           |
| послуги вантажного річкового транспорту                                   | 26757,9          | 503,2            | 26254,7          |
| транспортно-експедиційні послуги річкового транспорту                     | 3510,6           | 432,2            | 3078,4           |
| послуги, пов'язані з забезпеченням річкової транспортної інфраструктури   | 2349,5           | 7,8              | 2341,7           |
| послуги агентування та фрахтування річкового флоту                        | 4689,3           | 144,3            | 4545,0           |
| послуги <b>повітряного</b> транспорту                                     | 1071262,5        | 431037,6         | 640224,9         |
| послуги пасажирського повітряного транспорту                              | 522815,6         | 270320,9         | 252494,7         |
| послуги вантажного повітряного транспорту                                 | 176624,3         | 6525,3           | 170099,0         |
| транспортно-експедиційні послуги повітряного транспорту                   | 13204,7          | 19856,4          | -6651,8          |
| послуги, пов'язані з забезпеченням повітряної транспортної інфраструктури | 357434,2         | 132191,8         | 225242,4         |
| послуги агентування та фрахтування повітряного флоту                      | 1183,8           | 2143,2           | -959,5           |
| послуги <b>залізничного</b> транспорту                                    | 1098830,7        | 431305,2         | 667525,5         |
| послуги пасажирського залізничного транспорту                             | 113220,9         | 107327,3         | 5893,7           |
| послуги вантажного залізничного транспорту                                | 349519,2         | 81945,4          | 267573,8         |
| транспортно-експедиційні послуги залізничного транспорту                  | 626852,3         | 237323,4         | 389528,9         |

Продовження табл. 1.40

|  | Експорт послуг  | Імпорт послуг   | Сальдо          |
|--|-----------------|-----------------|-----------------|
| послуги, пов'язані з забезпеченням залізничної транспортної інфраструктури   | 9238,3          | 4709,2          | 4529,2          |
| послуги <b>автомобільного</b> транспорту                                     | 459623,7        | 189804,7        | 269819,1        |
| послуги пасажирського автомобільного транспорту                              | 6831,5          | 2875,4          | 3956,0          |
| послуги вантажного автомобільного транспорту                                 | 198991,0        | 36451,0         | 162540,0        |
| транспортно-експедиційні послуги автомобільного транспорту                   | 252422,7        | 123044,9        | 129377,8        |
| послуги, пов'язані з забезпеченням автомобільної транспортної інфраструктури | 1378,6          | 27433,4         | -26054,8        |
| послуги <b>трубопровідного</b> транспорту                                    | 2207902,0       | 52588,0         | 2155314,0       |
| <b>передача електроенергії</b>   | 3288,5          | –               | 3288,5          |
| <b>інші допоміжні та додаткові транспортні послуги</b>                       | 330069,7        | 15717,7         | 314352,0        |
| послуги транспортного оброблення вантажів                                    | 255369,3        | 2399,7          | 252969,6        |
| послуги збереження вантажів та складування                                   | 54932,0         | 2763,4          | 52168,6         |
| послуги пакування вантажів   | 32,8            | 91,6            | -58,8           |
| послуги оформлення документів відповідно до митних вимог                     | 7431,5          | 6472,9          | 958,7           |
| інші транспортні послуги   | 12304,1         | 3990,1          | 8314,0          |
| послуги <b>поштової та кур'єрської служби</b>                                | 33725,3         | 11359,7         | 22365,6         |
| послуги поштової служби  | 24186,7         | 4526,2          | 19660,5         |
| послуги кур'єрської служби   | 9538,7          | 6833,5          | 2705,2          |
| <b>Телекомунікаційні послуги</b>   | <b>370334,9</b> | <b>211388,2</b> | <b>158946,7</b> |
| послуги мережі загального користування                                       | 64605,2         | 33808,7         | 30796,4         |
| послуги операторів-ліцензiantів  | 182429,7        | 139161,6        | 43268,1         |
| послуги операторів мобільного зв'язку  | 123300,0        | 38417,8         | 84882,2         |

## 1.41. Експорт-імпорт транспортних послуг України з країнами світу за 2014 рік

|                               | Експорт<br>послуг,<br>тис.дол.США | Питома<br>вага у<br>загальному<br>підсумку,<br>відсотків | Імпорт послуг,<br>тис.дол.США | Питома<br>вага у<br>загальному<br>підсумку,<br>відсотків | Сальдо,<br>тис.дол.США |
|-------------------------------|-----------------------------------|--|-------------------------------|--|------------------------|
| <b>Усього</b>                 | <b>6101923,5</b>                  | <b>100,0</b>   | <b>1376552,3</b>              | <b>100,0</b>   | <b>4725371,2</b>       |
| Австрія                       | 80104,1                           | 1,3  | 13676,1                       | 1,0  | 66428,0                |
| Азербайджан                   | 15052,3                           | 0,2  | 1298,1                        | 0,1  | 13754,2                |
| Ангілья                       | 1008,7                            | 0,0  | —                             | —  | 1008,7                 |
| Антигуа і Барбуда             | 1899,2                            | 0,0  | 2,3                           | 0,0  | 1896,9                 |
| Багамські Острови             | 4770,8                            | 0,1  | 4,8                           | 0,0  | 4766,0                 |
| Беліз                         | 16150,1                           | 0,3  | 2198,6                        | 0,2  | 13951,5                |
| Бельгія                       | 28534,3                           | 0,5  | 10082,1                       | 0,7  | 18452,3                |
| Білорусь                      | 52824,1                           | 0,9  | 62479,1                       | 4,5  | -9655,0                |
| Болгарія                      | 17731,5                           | 0,3  | 6767,6                        | 0,5  | 10963,8                |
| Велика Британія               | 376588,6                          | 6,2  | 111865,4                      | 8,1  | 264723,2               |
| Віргінські Острови<br>(Брит.) | 92456,2                           | 1,5  | 8338,3                        | 0,6  | 84117,9                |
| Віргінські Острови<br>(США)   | 1247,4                            | 0,0  | —                             | —  | 1247,4                 |
| Вірменія                      | 9386,2                            | 0,2  | 615,3                         | 0,0  | 8770,9                 |
| Гонконг                       | 20118,5                           | 0,3  | 1763,4                        | 0,1  | 18355,1                |
| Греція                        | 53781,2                           | 0,9  | 6762,9                        | 0,5  | 47018,3                |
| Грузія                        | 34401,8                           | 0,6  | 6137,1                        | 0,4  | 28264,7                |
| Гібралтар                     | 1983,1                            | 0,0  | —                             | —  | 1983,1                 |
| Данія                         | 35754,9                           | 0,6  | 13179,7                       | 1,0  | 22575,3                |
| Домініка                      | 2367,4                            | 0,0  | 440,5                         | 0,0  | 1926,9                 |
| Естонія                       | 25348,3                           | 0,4  | 14423,0                       | 1,0  | 10925,3                |
| Єгипет                        | 33065,4                           | 0,5  | 8687,6                        | 0,6  | 24377,9                |
| Йорданія                      | 3776,7                            | 0,1  | 744,6                         | 0,1  | 3032,1                 |
| Ізраїль                       | 58900,0                           | 1,0  | 1757,9                        | 0,1  | 57142,1                |
| Індія                         | 2431,4                            | 0,0  | 150,8                         | 0,0  | 2280,6                 |
| Ірак                          | 8373,9                            | 0,1  | 9,0                           | 0,0  | 8365,0                 |
| Іран, Ісламська<br>Республіка | 1891,0                            | 0,0  | 19,2                          | 0,0  | 1871,7                 |
| Ірландія                      | 4126,2                            | 0,1  | 2,7                           | 0,0  | 4123,5                 |
| Ісландія                      | 1072,3                            | 0,0  | 8,0                           | 0,0  | 1064,4                 |
| Іспанія                       | 24848,0                           | 0,4  | 2462,5                        | 0,2  | 22385,5                |
| Італія                        | 36504,7                           | 0,6  | 8108,1                        | 0,6  | 28396,6                |
| Казахстан                     | 54805,2                           | 0,9  | 7263,5                        | 0,5  | 47541,7                |
| Камбоджа                      | 2686,9                            | 0,0  | 1,0                           | 0,0  | 2685,9                 |
| Канада                        | 16920,6                           | 0,3  | 8761,9                        | 0,6  | 8158,7                 |
| Киргизстан                    | 2250,7                            | 0,0  | 182,1                         | 0,0  | 2068,6                 |
| Китай                         | 13828,6                           | 0,2  | 9551,8                        | 0,7  | 4276,9                 |
| Кіпр                          | 196079,0                          | 3,2  | 57888,7                       | 4,2  | 138190,3               |
| Корея, Республіка             | 4649,2                            | 0,1  | 1208,1                        | 0,1  | 3441,1                 |
| Латвія                        | 139402,9                          | 2,3  | 70213,0                       | 5,1  | 69189,9                |
| Литва                         | 38051,8                           | 0,6  | 13963,0                       | 1,0  | 24088,8                |
| Ліберія                       | 16272,0                           | 0,3  | 143,2                         | 0,0  | 16128,8                |
| Ліван                         | 18937,1                           | 0,3  | 28,5                          | 0,0  | 18908,6                |
| Мавританія                    | 1183,1                            | 0,0  | —                             | —  | 1183,1                 |

Продовження табл. 1.41

|                                  | Експорт<br>послуг,<br>тис.дол.США | Питома<br>вага у<br>загальному<br>підсумку,<br>відсотків | Імпорт<br>послуг,<br>тис.дол.США | Питома<br>вага у<br>загальному<br>підсумку,<br>відсотків | Сальдо,<br>тис.дол.США |
|----------------------------------|-----------------------------------|--|----------------------------------|--|------------------------|
| Малайзія                         | 8642,3                            | 0,1  | 6,4                              | 0,0  | 8635,9                 |
| Мальта                           | 34599,0                           | 0,6  | 614,9                            | 0,0  | 33984,1                |
| Маршаллові Острови               | 45914,9                           | 0,8  | 13,8                             | 0,0  | 45901,1                |
| Молдова, Республіка              | 41586,2                           | 0,7  | 20431,6                          | 1,5  | 21154,6                |
| Монголія                         | 2243,6                            | 0,0  | 5,1                              | 0,0  | 2238,5                 |
| Нідерланди                       | 214629,9                          | 3,5  | 31409,4                          | 2,3  | 183220,5               |
| Німеччина                        | 262308,0                          | 4,3  | 201081,9                         | 14,6   | 61226,1                |
| Норвегія                         | 6774,4                            | 0,1  | 186,0                            | 0,0  | 6588,4                 |
| Об'єднані Арабські<br>Емірати    | 201726,7                          | 3,3  | 45656,1                          | 3,3  | 156070,6               |
| Острів Мен                       | 5499,7                            | 0,1  | —                                | —  | 5499,7                 |
| Острови Кука                     | 4249,8                            | 0,1  | —                                | —  | 4249,8                 |
| Панама                           | 97266,6                           | 1,6  | 12869,2                          | 0,9  | 84397,4                |
| Польща                           | 65762,2                           | 1,1  | 57603,8                          | 4,2  | 8158,3                 |
| Португалія                       | 3072,3                            | 0,1  | 4819,0                           | 0,4  | -1746,7                |
| Російська Федерація              | 2710267,0                         | 44,4   | 280250,9                         | 20,4   | 2430016,1              |
| Румунія                          | 13636,4                           | 0,2  | 5153,7                           | 0,4  | 8482,6                 |
| Сейшельські Острови              | 10557,5                           | 0,2  | 122,7                            | 0,0  | 10434,8                |
| Сент-Вінсент і<br>Гренадіни      | 1971,2                            | 0,0  | 5,9                              | 0,0  | 1965,3                 |
| Сент-Кітс і Невіс                | 1899,9                            | 0,0  | 132,6                            | 0,0  | 1767,3                 |
| Сербія                           | 9078,5                            | 0,1  | 307,1                            | 0,0  | 8771,4                 |
| Сирійська Арабська<br>Республіка | 1097,1                            | 0,0  | 0,7                              | 0,0  | 1096,4                 |
| Сінгапур                         | 18764,3                           | 0,3  | 6597,3                           | 0,5  | 12166,9                |
| Словаччина                       | 28171,5                           | 0,5  | 31528,7                          | 2,3  | -3357,2                |
| Словенія                         | 1702,3                            | 0,0  | 1626,2                           | 0,1  | 76,1                   |
| США                              | 166353,9                          | 2,7  | 18001,2                          | 1,3  | 148352,6               |
| Сьєрра-Леоне                     | 2900,4                            | 0,0  | —                                | —  | 2900,4                 |
| Таджикистан                      | 1518,2                            | 0,0  | 238,1                            | 0,0  | 1280,1                 |
| Тайвань, Провінція<br>Китаю      | 2029,8                            | 0,0  | 51,5                             | 0,0  | 1978,3                 |
| Таїланд                          | 17854,9                           | 0,3  | 536,7                            | 0,0  | 17318,3                |
| Того                             | 1090,4                            | 0,0  | —                                | —  | 1090,4                 |
| Туніс                            | 3375,2                            | 0,1  | 152,9                            | 0,0  | 3222,3                 |
| Туреччина                        | 117746,0                          | 1,9  | 49244,7                          | 3,6  | 68501,3                |
| Туркменістан                     | 2363,7                            | 0,0  | 3602,5                           | 0,3  | -1238,7                |
| Угорщина                         | 33320,4                           | 0,5  | 25644,8                          | 1,9  | 7675,6                 |
| Узбекистан                       | 2789,8                            | 0,0  | 1221,8                           | 0,1  | 1568,0                 |
| Фінляндія                        | 10810,0                           | 0,2  | 8499,6                           | 0,6  | 2310,4                 |
| Франція                          | 64906,0                           | 1,1  | 17242,0                          | 1,3  | 47664,1                |
| Хорватія                         | 2535,6                            | 0,0  | 136,4                            | 0,0  | 2399,2                 |
| Чехія                            | 26132,4                           | 0,4  | 10789,2                          | 0,8  | 15343,2                |
| Чорногорія                       | 3685,1                            | 0,1  | 3101,7                           | 0,2  | 583,3                  |
| Швейцарія                        | 268643,2                          | 4,4  | 81745,5                          | 5,9  | 186897,8               |
| Швеція                           | 14165,0                           | 0,2  | 1440,3                           | 0,1  | 12724,7                |
| Японія                           | 3303,0                            | 0,1  | 1304,7                           | 0,1  | 1998,3                 |

## 1.42. Експорт-імпорт телекомунікаційних послуг України з країнами світу за 2014 рік

|                               | Експорт<br>послуг,<br>тис.дол.США | Питома вага<br>у загальному<br>підсумку,<br>відсотків | Імпорт<br>послуг,<br>тис.дол.США | Питома вага<br>у загальному<br>підсумку,<br>відсотків | Сальдо,<br>тис.дол.США |
|-------------------------------|-----------------------------------|---|----------------------------------|---|------------------------|
| <b>Усього</b>                 | <b>370334,9</b>                   | <b>100,0</b>  | <b>211388,2</b>                  | <b>100,0</b>  | <b>158946,7</b>        |
| Австрія                       | 2084,2                            | 0,6   | 2597,8                           | 1,2   | -513,6                 |
| Азербайджан                   | 1553,0                            | 0,4   | 1214,9                           | 0,6   | 338,1                  |
| Беліз                         | 80,3                              | 0,0   | 39,9                             | 0,0   | 40,4                   |
| Бельгія                       | 4372,7                            | 1,2   | 2991,4                           | 1,4   | 1381,3                 |
| Бермудські Острови            | 3,3                               | 0,0   | 143,3                            | 0,1   | -140,0                 |
| Білорусь                      | 4353,2                            | 1,2   | 2139,5                           | 1,0   | 2213,8                 |
| Болгарія                      | 38,5                              | 0,0   | 165,3                            | 0,1   | -126,8                 |
| Бразилія                      | 10,5                              | 0,0   | 115,4                            | 0,1   | -104,9                 |
| Велика Британія               | 5398,1                            | 1,5   | 12686,2                          | 6,0   | -7288,1                |
| Віргінські Острови<br>(Брит.) | 12172,8                           | 3,3   | 980,5                            | 0,5   | 11192,3                |
| Вірменія                      | 260,5                             | 0,1   | 2103,7                           | 1,0   | -1843,3                |
| Гонконг                       | 309,2                             | 0,1   | 132,1                            | 0,1   | 177,1                  |
| Греція                        | 323,1                             | 0,1   | 3640,0                           | 1,7   | -3316,9                |
| Грузія                        | 456,4                             | 0,1   | 111,1                            | 0,1   | 345,3                  |
| Данія                         | 107,6                             | 0,0   | 56,8                             | 0,0   | 50,7                   |
| Естонія                       | 1654,6                            | 0,4   | 610,6                            | 0,3   | 1044,0                 |
| Єгипет                        | 1,6                               | 0,0   | 216,5                            | 0,1   | -214,9                 |
| Ізраїль                       | 623,0                             | 0,2   | 3279,1                           | 1,6   | -2656,1                |
| Індія                         | 68,8                              | 0,0   | 41,3                             | 0,0   | 27,4                   |
| Ірландія                      | 1596,4                            | 0,4   | 774,2                            | 0,4   | 822,2                  |
| Іспанія                       | 1226,5                            | 0,3   | 1631,7                           | 0,8   | -405,2                 |
| Італія                        | 59388,0                           | 16,0  | 4275,8                           | 2,0   | 55112,2                |
| Казахстан                     | 3318,2                            | 0,9   | 443,1                            | 0,2   | 2875,1                 |
| Канада                        | 5427,7                            | 1,5   | 587,8                            | 0,3   | 4839,9                 |
| Китай                         | 875,0                             | 0,2   | 46,0                             | 0,0   | 828,9                  |
| Кіпр                          | 5508,0                            | 1,5   | 3063,3                           | 1,4   | 2444,7                 |
| Корея, Республіка             | 413,9                             | 0,1   | 75,5                             | 0,0   | 338,4                  |
| Латвія                        | 2683,0                            | 0,7   | 979,3                            | 0,5   | 1703,7                 |
| Литва                         | 465,2                             | 0,1   | 285,1                            | 0,1   | 180,1                  |
| Люксембург                    | 78,6                              | 0,0   | 135,5                            | 0,1   | -56,8                  |
| Молдова, Республіка           | 111,0                             | 0,0   | 24,8                             | 0,0   | 86,2                   |
| Монако                        | 6,1                               | 0,0   | 577,8                            | 0,3   | -571,7                 |
| Нідерланди                    | 3516,5                            | 0,9   | 5024,2                           | 2,4   | -1507,6                |
| Німеччина                     | 14688,1                           | 4,0   | 6489,5                           | 3,1   | 8198,6                 |
| Норвегія                      | 390,1                             | 0,1   | 930,0                            | 0,4   | -539,9                 |
| Об'єднані Арабські<br>Емірати | 189,5                             | 0,1   | 911,7                            | 0,4   | -722,2                 |
| Польща                        | 11839,8                           | 3,2   | 5692,0                           | 2,7   | 6147,9                 |
| Португалія                    | 609,5                             | 0,2   | 95,5                             | 0,0   | 514,0                  |
| Російська Федерація           | 172081,7                          | 46,5  | 89648,4                          | 42,4  | 82433,3                |
| Румунія                       | 298,9                             | 0,1   | 740,4                            | 0,4   | -441,6                 |
| Словаччина                    | 2428,0                            | 0,7   | 522,0                            | 0,2   | 1906,0                 |
| США                           | 11979,6                           | 3,2   | 7283,7                           | 3,4   | 4696,0                 |
| Туреччина                     | 470,8                             | 0,1   | 1135,6                           | 0,5   | -664,8                 |

Продовження табл. 1.42

|              | Експорт<br>послуг,<br>тис.дол.США | Питома вага<br>у загальному<br>підсумку,<br>відсотків | Імпорт<br>послуг,<br>тис.дол.США | Питома вага<br>у загальному<br>підсумку,<br>відсотків | Сальдо,<br>тис.дол.США |
|--------------|-----------------------------------|---|----------------------------------|---|------------------------|
| Туркменістан | 0,1                               | 0,0   | 155,3                            | 0,1   | -155,2                 |
| Угорщина     | 1300,5                            | 0,4   | 1867,7                           | 0,9   | -567,2                 |
| Узбекистан   | 198,2                             | 0,1   | 58,7                             | 0,0   | 139,5                  |
| Фінляндія    | 781,1                             | 0,2   | 690,7                            | 0,3   | 90,4                   |
| Франція      | 719,9                             | 0,2   | 2800,7                           | 1,3   | -2080,7                |
| Чехія        | 8221,1                            | 2,2   | 2496,8                           | 1,2   | 5724,2                 |
| Швейцарія    | 21116,2                           | 5,7   | 25359,0                          | 12,0  | -4242,8                |
| Швеція       | 3612,1                            | 1,0   | 12699,0                          | 6,0   | -9086,9                |
| Японія       | 286,5                             | 0,1   | 0,6                              | 0,0   | 286,0                  |

## 1.43. Експорт-імпорт послуг трубопровідного транспорту з країнами світу за 2014 рік

|                     | Експорт<br>послуг,<br>тис.дол.США | Питома вага<br>у загальному<br>підсумку,<br>відсотків | Імпорт<br>послуг,<br>тис.дол.США | Питома вага<br>у загальному<br>підсумку,<br>відсотків | Сальдо,<br>тис.дол.США |
|---------------------|-----------------------------------|---|----------------------------------|---|------------------------|
| <b>Усього</b>       | <b>2207902,0</b>                  | <b>100,0</b>  | <b>52588,0</b>                   | <b>100,0</b>  | <b>2155314,0</b>       |
| Велика Британія     | 74,7                              | 0,0   | —                                | —   | 74,7                   |
| Молдова, Республіка | 114,6                             | 0,0   | 507,0                            | 1,0   | -392,4                 |
| Німеччина           | —                                 | —   | 24274,5                          | 46,2  | -24274,5               |
| Російська Федерація | 2207404,9                         | 100,0   | 284,7                            | 0,5   | 2207120,2              |
| Румунія             | 307,8                             | 0,0   | —                                | —   | 307,8                  |
| Словаччина          | —                                 | —   | 24465,1                          | 46,5  | -24465,1               |
| Угорщина            | —                                 | —   | 3056,7                           | 5,8   | -3056,7                |

## 2. ПРОДУКЦІЯ ТРАНСПОРТУ

### 2.1. Перевезення вантажів за видами транспорту

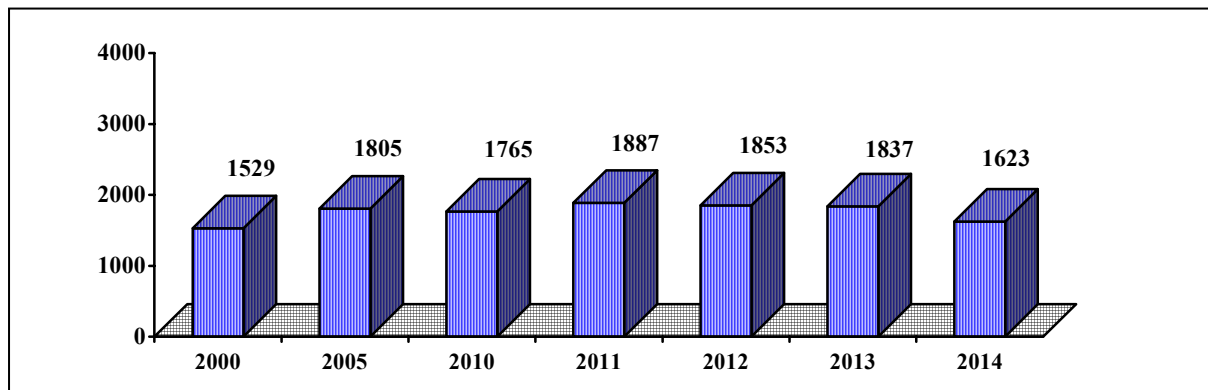
(млн.т)

|                                     | 2000        | 2005        | 2010        | 2011        | 2012        | 2013        | 2014        |
|-------------------------------------|-------------|-------------|-------------|-------------|-------------|-------------|-------------|
| <b>Транспорт</b>                    | <b>1529</b> | <b>1805</b> | <b>1765</b> | <b>1887</b> | <b>1853</b> | <b>1837</b> | <b>1623</b> |
| залізничний                         | 357         | 450         | 433         | 469         | 457         | 444         | 386         |
| морський                            | 6,3         | 8           | 4           | 4           | 4           | 3           | 3           |
| річковий                            | 8,3         | 13          | 7           | 6           | 4           | 3           | 3           |
| автомобільний – усього <sup>1</sup> | 939         | 1121        | 1168        | 1253        | 1260        | 1261        | 1131        |
| у тому числі                        |             |             |             |             |             |             |             |
| автопідприємства                    | 99          | 106         | 99          | 118         | 122         | 126         | 131         |
| авіаційний                          | 0,0         | 0,1         | 0,1         | 0,1         | 0,1         | 0,1         | 0,1         |
| трубопровідний                      | 218         | 213         | 153         | 155         | 128         | 126         | 100         |

<sup>1</sup> З урахуванням перевезень, виконаних для власних потреб. З 2005 року – з урахуванням комерційних вантажних перевезень, виконаних фізичними особами-підприємцями.

### 2.2. Динаміка перевезень вантажів всіма видами транспорту

(млн.т)



### 2.3. Питома вага окремих видів транспорту в перевезенні вантажів

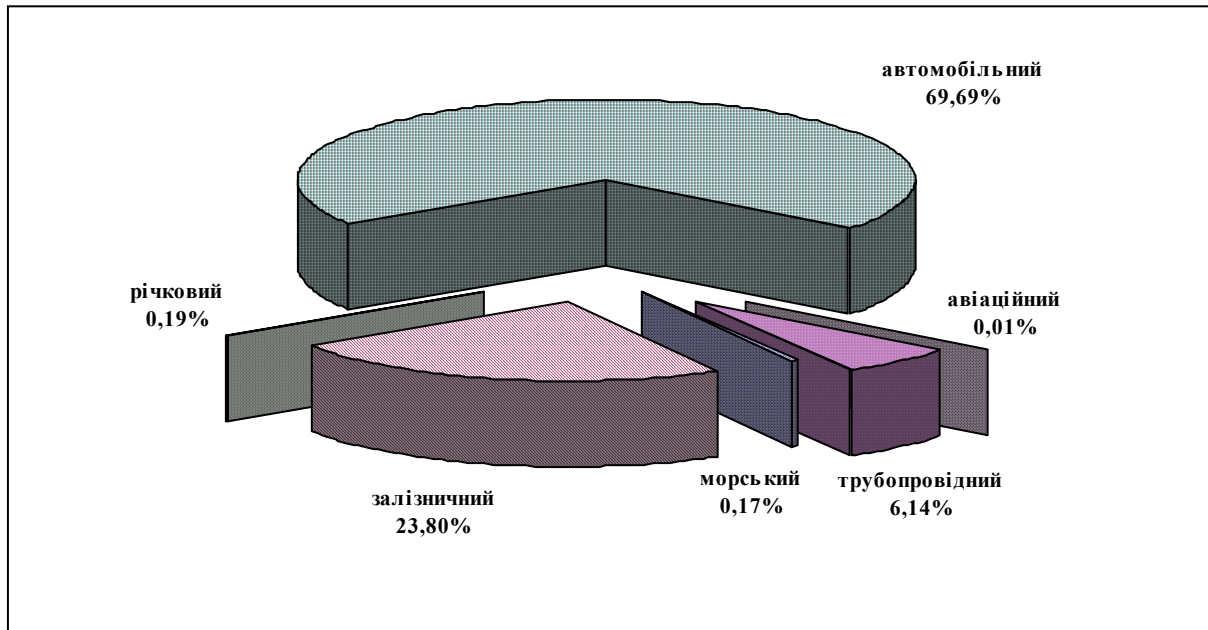
(відсотків)

|                            | 2000       | 2005       | 2010       | 2011       | 2012       | 2013       | 2014       |
|----------------------------|------------|------------|------------|------------|------------|------------|------------|
| <b>Транспорт</b>           | <b>100</b> | <b>100</b> | <b>100</b> | <b>100</b> | <b>100</b> | <b>100</b> | <b>100</b> |
| залізничний                | 23         | 25         | 24         | 25         | 25         | 24         | 24         |
| морський                   | 0          | 0          | 0          | 0          | 0          | 0          | 0          |
| річковий                   | 1          | 1          | 0          | 0          | 0          | 0          | 0          |
| автомобільний <sup>1</sup> | 61         | 62         | 66         | 66         | 68         | 69         | 70         |
| авіаційний                 | 0          | 0          | 0          | 0          | 0          | 0          | 0          |
| трубопровідний             | 15         | 12         | 9          | 8          | 7          | 7          | 6          |

<sup>1</sup> Див. виноску до табл. 2.1.

У 2014р. питома вага морського транспорту в перевезенні вантажів склала 0,17%, річкового – 0,19%, авіаційного – 0,005%.

## 2.4. Питома вага окремих видів транспорту в перевезенні вантажів у 2014 році



## 2.5. Індекси обсягу перевезення вантажів за видами транспорту

(відсотків до попереднього року)

|                            | 2000        | 2005       | 2010       | 2011       | 2012      | 2013      | 2014      |
|----------------------------|-------------|------------|------------|------------|-----------|-----------|-----------|
| <b>Транспорт</b>           | <b>99,5</b> | <b>104</b> | <b>109</b> | <b>107</b> | <b>98</b> | <b>99</b> | <b>90</b> |
| залізничний                | 107         | 97         | 111        | 108        | 97,5      | 97        | 89        |
| морський                   | 98          | 98         | 87         | 102        | 83        | 99        | 95        |
| річковий                   | 103         | 109        | 136        | 82         | 75        | 66        | 111       |
| автомобільний <sup>1</sup> | 98          | 109        | 109        | 107        | 101       | 100       | 92        |
| авіаційний                 | 206         | 125        | 103        | 105        | 133       | 81        | 85        |
| трубопровідний             | 94          | 96         | 99         | 101        | 83        | 98        | 80        |

<sup>1</sup> Див. виноску до табл. 2.1.

## 2.6. Перевезення вантажів залізничним транспортом

(млн.т)

|                              | 2000       | 2005       | 2010       | 2011       | 2012       | 2013       | 2014       |
|------------------------------|------------|------------|------------|------------|------------|------------|------------|
| <b>Усі вантажі</b>           | <b>357</b> | <b>450</b> | <b>433</b> | <b>469</b> | <b>457</b> | <b>444</b> | <b>386</b> |
| нафта і нафтопродукти        | 27         | 27         | 31         | 33         | 27         | 23         | ...        |
| вугілля                      | 98         | 120        | 118        | 123        | 122        | 119        | ...        |
| кокс                         | 11         | 11         | 11         | 12         | 12         | 12         | ...        |
| руда різна                   | 65         | 80         | 82         | 89         | 87         | 88         | ...        |
| цемент                       | 4          | 9          | 6          | 7          | 6          | 6          | ...        |
| хімічні і мінеральні добрива | 10         | 12         | 12         | 15         | 13         | 11         | ...        |
| лісові                       | 3          | 5          | 5          | 5          | 4          | 5          | ...        |
| чорні метали                 | 45         | 49         | 40         | 43         | 39         | 39         | ...        |
| хлібні                       | 6          | 13         | 13         | 15         | 24         | 23         | ...        |
| інші вантажі                 | 88         | 124        | 115        | 127        | 123        | 118        | ...        |

## 2.7. Структура перевезення вантажів залізничним транспортом

(відсотків)

|                              | 2000       | 2005       | 2010       | 2011       | 2012       | 2013       | 2014       |
|------------------------------|------------|------------|------------|------------|------------|------------|------------|
| <b>Усі вантажі</b>           | <b>100</b> | <b>100</b> | <b>100</b> | <b>100</b> | <b>100</b> | <b>100</b> | <b>100</b> |
| нафта і нафтопродукти        | 8          | 6          | 7          | 7          | 6          | 5          | ...        |
| вугілля                      | 27         | 27         | 27         | 26         | 27         | 27         | ...        |
| кокс                         | 3          | 2          | 2          | 3          | 3          | 3          | ...        |
| руда різна                   | 18         | 18         | 19         | 19         | 19         | 20         | ...        |
| цемент                       | 1          | 2          | 2          | 2          | 1          | 2          | ...        |
| хімічні і мінеральні добрива | 3          | 3          | 3          | 3          | 3          | 2          | ...        |
| лісові                       | 1          | 1          | 1          | 1          | 1          | 1          | ...        |
| чорні метали                 | 13         | 11         | 9          | 9          | 8          | 9          | ...        |
| хлібні                       | 2          | 3          | 3          | 3          | 5          | 5          | ...        |
| інші вантажі                 | 24         | 27         | 27         | 27         | 27         | 26         | ...        |

## 2.8. Перевезення вантажів автотранспортними підприємствами у 2014 році

|   | Перевезено вантажів, тис.т | Структура перевезень вантажів, відсотків |
|---|----------------------------|--|
| <b>Усі вантажі</b>  | <b>131150,55</b>           | <b>100,0</b>                             |
| Продукція сільського господарства, мисливства та лісового господарства; риба та рибні продукти  | 16960,10                   | 12,9                                     |
| з нього:  |                            |  |
| зернові   | 11947,65                   | 9,1                                      |
| цукрові буряки  | 530,95                     | 0,4                                      |
| Кам'яне і буре вугілля; сира нафта та природний газ   | 6455,95                    | 4,9                                      |
| з нього:  |                            |  |
| кам'яне і буре вугілля  | 6224,33                    | 4,7                                      |
| сира нафта  | 106,36                     | 0,1                                      |
| Руди металічні та інша продукція гірничодобувна і кар'єрних розробок; торф; уранові та торієві руди   | 30591,82                   | 23,3                                     |
| Харчові продукти, напої та тютюнові вироби  | 12201,81                   | 9,3                                      |
| Текстиль та вироби з нього; шкіра та вироби зі шкіри  | 439,40                     | 0,3                                      |
| Деревина та вироби з деревини і пробки (крім меблів); вироби з соломи та плетіння; целюлоза, папір і вироби з паперу; друковані матеріали й записані носії інформації | 3167,04                    | 2,4                                      |
| Кокс та нафтопродукти   | 4275,43                    | 3,3                                      |
| Хімічні речовини, хімічні продукти та штучні волокна; вироби з каучуку і пластмаси; ядерне паливо   | 2922,26                    | 2,2                                      |
| Інші неметалеві мінеральні продукти   | 14797,47                   | 11,3                                     |
| Основні метали; готові вироби з металу, окрім машин і устаткування  | 2144,17                    | 1,6                                      |

Продовження табл. 2.8

|  | Перевезено<br>вантажів,<br>тис.т | Структура<br>перевезень<br>вантажів, відсотків |
|--|----------------------------------|--|
| Машини і устаткування, не включені до інших категорій; конторське обладнання і комп'ютери; електричні машини і прилади, не включені до інших категорій; радіо- і телевізійне обладнання й устаткування та апаратура зв'язку; медичне обладнання, точні та оптичні прилади; наручні та інші годинники | 1213,40                          | 0,9  |
| Транспортне устаткування   | 260,23                           | 0,2  |
| Меблі; інші промислові товари, не включені до інших категорій  | 668,25                           | 0,5  |
| Вторинна сировина; комунальні та інші відходи  | 754,46                           | 0,6  |
| Пошта, поштові відправлення  | 207,31                           | 0,2  |
| Обладнання і матеріали, що використовуються при транспортуванні вантажів   | 208,57                           | 0,2  |
| Вантажі, що транспортуються при перевезенні майна домогосподарств і конторських приміщень; багаж, що перевозиться окремо від пасажирів; механічні транспортні засоби, що перевозяться для ремонту; інші некомерційні вантажі, не включені до інших категорій   | 38,35                            | 0,0  |
| Збірні вантажі: суміш різних типів вантажів, що перевозяться разом   | 2398,65                          | 1,8  |
| Інші вантажі, не включені до попередніх категорій  | 31445,88                         | 24,0   |

## 2.9. Перевезення вантажів морським транспортом

(тис.т)

|                              | 2000        | 2005        | 2010        | 2011        | 2012        | 2013        | 2014        |
|------------------------------|-------------|-------------|-------------|-------------|-------------|-------------|-------------|
| <b>Усі вантажі</b>           | <b>6316</b> | <b>8575</b> | <b>4068</b> | <b>4146</b> | <b>3458</b> | <b>3428</b> | <b>2805</b> |
| За видами вантажів           |             |             |             |             |             |             |             |
| нафта і нафтопродукти        | 344         | 10          | 249         | 275         | 253         | 189         | 77          |
| вугілля                      | 271         | 99          | 45          | 21          | 19          | 18          | —           |
| кокс                         | 89          | 37          | —           | 5           | 41          | 19          | 14          |
| руда різна                   | 1038        | 758         | 206         | 155         | 69          | 64          | 111         |
| будівельні                   | 965         | 1812        | 704         | 885         | 503         | 464         | 118         |
| хімічні і мінеральні добрива | 201         | 211         | 46          | 121         | 85          | 89          | 43          |
| лісові                       | 262         | 259         | 30          | 15          | 12          | 11          | 5           |
| папір                        | 97          | 25          | 0           | 3           | 2           | —           | 3           |
| метали різні                 | 1003        | 2038        | 535         | 401         | 501         | 838         | 1166        |
| хлібні                       | 247         | 1062        | 656         | 749         | 527         | 170         | 132         |
| вантажі в контейнерах        | 733         | 781         | 92          | 105         | 50          | 67          | 22          |
| інші вантажі                 | 1066        | 1483        | 1505        | 1411        | 1396        | 1499        | 1114        |
| За видами сполучення         |             |             |             |             |             |             |             |
| закордонного                 | 5241        | 6334        | 2959        | 2973        | 2495        | 2708        | 2383        |
| каботажного                  | 1075        | 2241        | 1109        | 1173        | 962         | 720         | 422         |

## 2.10. Структура перевезень вантажів морським транспортом

(відсотків)

|                              | 2000       | 2005       | 2010       | 2011       | 2012       | 2013       | 2014       |
|------------------------------|------------|------------|------------|------------|------------|------------|------------|
| <b>Усі вантажі</b>           | <b>100</b> | <b>100</b> | <b>100</b> | <b>100</b> | <b>100</b> | <b>100</b> | <b>100</b> |
| За видами вантажів           |            |            |            |            |            |            |            |
| нафта і нафтопродукти        | 5,4        | 0,1        | 6,1        | 6,6        | 7,3        | 5,5        | 2,8        |
| вугілля                      | 4,3        | 1,2        | 1,1        | 0,5        | 0,5        | 0,5        | —          |
| кокс                         | 1,4        | 0,4        | —          | 0,1        | 1,2        | 0,6        | 0,5        |
| руда різна                   | 16,4       | 8,8        | 5,1        | 3,7        | 2,0        | 1,9        | 4,0        |
| будівельні                   | 15,3       | 21,1       | 17,3       | 21,4       | 14,5       | 13,5       | 4,2        |
| хімічні і мінеральні добрива | 3,2        | 2,5        | 1,1        | 2,9        | 2,5        | 2,6        | 1,5        |
| лісові                       | 4,1        | 3,0        | 0,7        | 0,4        | 0,3        | 0,3        | 0,2        |
| папір                        | 1,6        | 0,3        | 0,0        | 0,1        | 0,1        | —          | 0,1        |
| метали різні                 | 15,9       | 23,8       | 13,2       | 9,7        | 14,5       | 24,4       | 41,5       |
| хлібні                       | 3,9        | 12,4       | 16,1       | 18,1       | 15,2       | 5,0        | 4,7        |
| вантажі в контейнерах        | 11,6       | 9,1        | 2,3        | 2,5        | 1,5        | 2,0        | 0,8        |
| інші вантажі                 | 16,9       | 17,3       | 37,0       | 34,0       | 40,4       | 43,7       | 39,7       |
| За видами сполучення         |            |            |            |            |            |            |            |
| закордонного                 | 83,0       | 73,9       | 72,7       | 71,7       | 72,2       | 79,0       | 85,0       |
| каботажного                  | 17,0       | 26,1       | 27,3       | 28,3       | 27,8       | 21,0       | 15,0       |

## 2.11. Перевезення вантажів річковим транспортом

(тис.т)

|                              | 2000        | 2005         | 2010        | 2011        | 2012        | 2013        | 2014        |
|------------------------------|-------------|--------------|-------------|-------------|-------------|-------------|-------------|
| <b>Усі вантажі</b>           | <b>8350</b> | <b>12869</b> | <b>6989</b> | <b>5721</b> | <b>4295</b> | <b>2840</b> | <b>3145</b> |
| За видами вантажів           |             |              |             |             |             |             |             |
| нафта і нафтопродукти        | —           | 27           | 3           | —           | —           | —           | —           |
| вугілля                      | 245         | 1210         | 618         | 326         | 248         | 328         | 223         |
| кокс                         | 240         | 160          | 296         | 77          | 46          | 38          | 57          |
| руда різна                   | 1594        | 3086         | 2250        | 1303        | 514         | 239         | 398         |
| будівельні                   | 3791        | 5891         | 3027        | 3210        | 2690        | 1372        | 1209        |
| хімічні і мінеральні добрива | 116         | 206          | 89          | 93          | 130         | 124         | 138         |
| лісові                       | 9           | 4            | —           | 4           | —           | 1           | 15          |
| папір                        | 4           | 31           | 6           | 3           | 3           | 1           | 2           |
| метали різні                 | 1599        | 795          | 189         | 128         | 78          | 196         | 520         |
| машини і устаткування        | 48          | 38           | 26          | 27          | 27          | 0,2         | 1           |
| цукор                        | 11          | 43           | 1           | —           | —           | —           | —           |
| хлібні                       | 211         | 920          | 287         | 290         | 426         | 391         | 471         |
| бавовна, льон                | 4           | —            | —           | —           | —           | —           | —           |
| вантажі в контейнерах        | 26          | —            | 3           | —           | —           | —           | —           |
| інші вантажі                 | 452         | 458          | 194         | 260         | 133         | 150         | 111         |
| За видами сполучення         |             |              |             |             |             |             |             |
| закордонного                 | 4314        | 5828         | 3322        | 2084        | 1229        | 1147        | 1153        |
| каботажного                  | 4036        | 7041         | 3667        | 3637        | 3066        | 1693        | 1992        |

## 2.12. Структура перевезень вантажів річковим транспортом

(відсотків)

|                              | 2000       | 2005       | 2010       | 2011       | 2012       | 2013       | 2014       |
|------------------------------|------------|------------|------------|------------|------------|------------|------------|
| <b>Усі вантажі</b>           | <b>100</b> | <b>100</b> | <b>100</b> | <b>100</b> | <b>100</b> | <b>100</b> | <b>100</b> |
| За видами вантажів           |            |            |            |            |            |            |            |
| нафта і нафтопродукти        | –          | 0,2        | 0,0        | –          | –          | –          | –          |
| вугілля                      | 2,9        | 9,4        | 8,8        | 5,7        | 5,8        | 11,5       | 7,1        |
| кокс                         | 2,9        | 1,2        | 4,2        | 1,3        | 1,1        | 1,4        | 1,8        |
| руда різна                   | 19,1       | 24,0       | 32,2       | 22,8       | 12,0       | 8,4        | 12,7       |
| будівельні                   | 45,4       | 45,8       | 43,3       | 56,1       | 62,6       | 48,3       | 38,5       |
| хімічні і мінеральні добрива | 1,4        | 1,6        | 1,3        | 1,6        | 3,0        | 4,4        | 4,4        |
| лісові                       | 0,1        | 0,0        | –          | 0,1        | –          | 0,0        | 0,5        |
| папір                        | 0,1        | 0,2        | 0,1        | 0,1        | 0,1        | 0,0        | 0,0        |
| метали різні                 | 19,2       | 6,2        | 2,7        | 2,2        | 1,8        | 6,9        | 16,5       |
| машини і устаткування        | 0,6        | 0,3        | 0,4        | 0,5        | 0,6        | 0,0        | 0,0        |
| цукор                        | 0,1        | 0,3        | 0,0        | –          | –          | –          | –          |
| хлібні                       | 2,5        | 7,2        | 4,1        | 5,1        | 9,9        | 13,8       | 15,0       |
| бавовна, льон                | 0,0        | –          | –          | –          | –          | –          | –          |
| вантажі в контейнерах        | 0,3        | –          | 0,1        | –          | –          | –          | –          |
| інші вантажі                 | 5,4        | 3,6        | 2,8        | 4,5        | 3,1        | 5,3        | 3,5        |
| За видами сполучення         |            |            |            |            |            |            |            |
| закордонного                 | 51,7       | 45,3       | 47,5       | 36,4       | 28,6       | 40,4       | 36,7       |
| каботажного                  | 48,3       | 54,7       | 52,5       | 63,6       | 71,4       | 59,6       | 63,3       |

## 2.13. Переробка вантажів морськими і річковими портами (торговельними та річковими)

|  | 2000         | 2005          | 2010          | 2011          | 2012          | 2013          | 2014          |
|--|--------------|---------------|---------------|---------------|---------------|---------------|---------------|
| <b>Морські порти</b>                                       |              |               |               |               |               |               |               |
| <b>Усього перероблено вантажів, тис.т<sup>1</sup></b>      | <b>91943</b> | <b>138986</b> | <b>148177</b> | <b>155025</b> | <b>153871</b> | <b>149538</b> | <b>142333</b> |
| експортних   | 42704        | 70698         | 84098         | 84881         | 96835         | 99251         | 101885        |
| імпортних  | 6840         | 13331         | 17426         | 19400         | 16432         | 18663         | 16831         |
| транзитних   | 37351        | 50556         | 44182         | 47599         | 38760         | 29254         | 20471         |
| внутрішніх   | 5048         | 4401          | 2471          | 3145          | 1844          | 2370          | 3146          |
| <b>Питома вага у загальному обсязі вантажів, відсотків</b> | <b>100</b>   | <b>100</b>    | <b>100</b>    | <b>100</b>    | <b>100</b>    | <b>100</b>    | <b>100</b>    |
| експортних   | 46           | 51            | 57            | 55            | 63            | 66            | 72            |
| імпортних  | 7            | 10            | 12            | 12            | 11            | 12            | 12            |
| транзитних   | 41           | 36            | 30            | 31            | 25            | 20            | 14            |
| внутрішніх   | 6            | 3             | 1             | 2             | 1             | 2             | 2             |
| <b>Річкові порти</b>                                       |              |               |               |               |               |               |               |
| <b>Усього перероблено вантажів, тис.т<sup>2</sup></b>      | <b>7462</b>  | <b>13157</b>  | <b>6205</b>   | <b>6613</b>   | <b>6675</b>   | <b>4112</b>   | <b>5170</b>   |
| експортних   | 1870         | 2076          | 1346          | 1102          | 1412          | 1263          | 2261          |
| імпортних  | 848          | 708           | 283           | 275           | 355           | 406           | 320           |
| транзитних   | 68           | 57            | 11            | 17            | 2             | 2             | 13            |
| внутрішніх   | 4676         | 10316         | 4565          | 5219          | 4906          | 2441          | 2576          |

Продовження табл. 2.13

|  | 2000       | 2005       | 2010       | 2011       | 2012       | 2013       | 2014       |
|--|------------|------------|------------|------------|------------|------------|------------|
| <b>Питома вага у загальному обсязі вантажів, відсотків</b> | <b>100</b> | <b>100</b> | <b>100</b> | <b>100</b> | <b>100</b> | <b>100</b> | <b>100</b> |
| експортних   | 25         | 16         | 22         | 17         | 21         | 31         | 44         |
| імпортних  | 11         | 5          | 4          | 4          | 5          | 10         | 6          |
| транзитних   | 1          | 1          | 0          | 0          | 0          | 0          | 0          |
| внутрішніх   | 63         | 78         | 74         | 79         | 74         | 59         | 50         |

<sup>1</sup> З урахуванням переробки вантажів промисловими підприємствами, що мають морські причали.<sup>2</sup> З урахуванням переробки вантажів промисловими підприємствами, що мають річкові причали.**2.14. Переробка вантажів у морських і річкових портах (причалах) за регіонами у 2014 році**

(тис.т)

|                           | Усього вантажів  | У тому числі    |                |                |                         |
|---------------------------|------------------|-----------------|----------------|----------------|-------------------------|
|                           |                  | експортних      | імпортних      | транзитних     | внутрішнього сполучення |
| <b>Усього</b>             | <b>147502,5</b>  | <b>104146,2</b> | <b>17151,4</b> | <b>20483,7</b> | <b>5721,2</b>           |
| Автономна Республіка Крим | ...              | ...             | ...            | ...            | ...                     |
| <b>області</b>            |                  |                 |                |                |                         |
| Дніпропетровська          | 1131,6           | 217,2           | 118,3          | —              | 796,1                   |
| Донецька                  | 12862,2          | 10502,5         | 486,8          | 527,6          | 1345,3                  |
| Запорізька                | 5222,9           | 2965,0          | 45,5           | 14,9           | 2197,5                  |
| Миколаївська              | 28651,7          | 20993,0         | 4677,5         | 2627,1         | 354,1                   |
| Одеська                   | 96170,1          | 66864,0         | 11665,8        | 17201,6        | 438,7                   |
| Полтавська                | ... <sup>1</sup> | —               | —              | —              | ... <sup>1</sup>        |
| Херсонська                | 3350,5           | 2604,5          | 157,5          | 112,5          | 476,0                   |
| Черкаська                 | ... <sup>1</sup> | —               | —              | —              | ... <sup>1</sup>        |
| <b>місто</b>              |                  |                 |                |                |                         |
| Севастополь               | ...              | ...             | ...            | ...            | ...                     |

<sup>1</sup> Дані вилучено з метою забезпечення виконання Закону України "Про державну статистику" щодо конфіденційності інформації.**2.15. Відправлення вантажів залізничним транспортом**

(млн.т)

|                           | 2000         | 2005         | 2010         | 2011         | 2012         | 2013         | 2014         |
|---------------------------|--------------|--------------|--------------|--------------|--------------|--------------|--------------|
| <b>Усього залізницями</b> | <b>295,9</b> | <b>378,9</b> | <b>358,0</b> | <b>388,7</b> | <b>378,1</b> | <b>377,3</b> | <b>325,2</b> |
| Донецька                  | 132,4        | 157,8        | 142,4        | 153,1        | 142,6        | 139,0        | 99,4         |
| Львівська                 | 21,0         | 25,1         | 20,6         | 23,1         | 22,1         | 22,5         | 22,8         |
| Одеська                   | 14,2         | 24,6         | 27,5         | 31,1         | 29,7         | 30,0         | 27,6         |
| Придніпровська            | 93,3         | 112,0        | 110,4        | 116,7        | 115,5        | 118,3        | 107,9        |
| Південно-Західна          | 15,9         | 27,9         | 29,1         | 34,7         | 36,6         | 37,7         | 38,5         |
| Південна                  | 19,1         | 31,5         | 28,0         | 30,0         | 31,6         | 29,8         | 29,0         |

2.16. Перевезення вантажів автомобільним транспортом за регіонами<sup>1</sup>

(млн.т)

|                           | 2000         | 2005          | 2010          | 2011          | 2012          | 2013          | 2014          |
|---------------------------|--------------|---------------|---------------|---------------|---------------|---------------|---------------|
| <b>Україна</b>            | <b>938,9</b> | <b>1120,8</b> | <b>1168,2</b> | <b>1252,4</b> | <b>1259,7</b> | <b>1260,8</b> | <b>1131,3</b> |
| Автономна Республіка Крим | 17,0         | 20,1          | 22,4          | 18,5          | 16,5          | 17,6          | ...           |
| <b>області</b>            |              |               |               |               |               |               |               |
| Вінницька                 | 28,3         | 26,9          | 30,1          | 34,2          | 34,7          | 33,2          | 32,8          |
| Волинська                 | 7,6          | 10,3          | 10,1          | 11,5          | 11,7          | 10,4          | 10,1          |
| Дніпропетровська          | 234,9        | 303,7         | 359,2         | 355,9         | 345,1         | 376,1         | 361,7         |
| Донецька                  | 125,3        | 170,5         | 149,8         | 166,3         | 174,4         | 168,1         | 68,0          |
| Житомирська               | 29,3         | 35,0          | 40,1          | 44,5          | 46,7          | 45,4          | 47,1          |
| Закарпатська              | 10,8         | 13,7          | 11,9          | 11,3          | 10,1          | 9,5           | 8,9           |
| Запорізька                | 40,0         | 46,3          | 64,9          | 61,8          | 51,4          | 35,1          | 31,4          |
| Івано-Франківська         | 13,1         | 10,0          | 9,1           | 9,2           | 9,8           | 9,3           | 10,7          |
| Київська                  | 36,3         | 33,5          | 41,0          | 42,3          | 44,6          | 37,3          | 36,9          |
| Кіровоградська            | 16,3         | 25,1          | 28,1          | 33,3          | 30,7          | 34,2          | 45,7          |
| Луганська                 | 26,1         | 31,8          | 24,3          | 26,3          | 24,7          | 28,7          | 26,9          |
| Львівська                 | 29,6         | 20,3          | 19,5          | 22,2          | 23,4          | 21,4          | 20,9          |
| Миколаївська              | 13,6         | 30,8          | 21,9          | 21,8          | 20,5          | 19,5          | 19,4          |
| Одеська                   | 24,9         | 23,0          | 26,3          | 26,0          | 25,2          | 22,7          | 21,0          |
| Полтавська                | 95,3         | 108,9         | 142,1         | 182,7         | 209,8         | 220,6         | 213,8         |
| Рівненська                | 15,5         | 18,4          | 13,7          | 14,7          | 13,7          | 13,4          | 12,2          |
| Сумська                   | 19,4         | 13,4          | 10,8          | 11,6          | 11,7          | 11,4          | 12,2          |
| Тернопільська             | 13,0         | 9,5           | 9,6           | 11,6          | 16,0          | 15,6          | 17,3          |
| Харківська                | 27,8         | 36,5          | 28,8          | 28,5          | 29,9          | 29,5          | 29,1          |
| Херсонська                | 13,2         | 11,4          | 13,6          | 15,0          | 12,2          | 12,2          | 11,4          |
| Хмельницька               | 25,3         | 24,6          | 21,4          | 22,5          | 22,9          | 23,1          | 25,9          |
| Черкаська                 | 33,9         | 46,7          | 24,1          | 32,9          | 27,7          | 24,1          | 32,3          |
| Чернівецька               | 5,7          | 8,3           | 7,2           | 7,1           | 6,1           | 4,9           | 5,1           |
| Чернігівська              | 13,2         | 15,0          | 12,4          | 13,2          | 12,9          | 12,7          | 11,7          |
| <b>міста</b>              |              |               |               |               |               |               |               |
| Київ                      | 16,4         | 17,8          | 19,0          | 20,4          | 19,3          | 17,8          | 18,8          |
| Севастополь               | 7,1          | 9,3           | 6,8           | 7,1           | 8,0           | 7,0           | ...           |

<sup>1</sup> Див. виноску до табл. 2.1.



## 2.19. Перевезення вантажів автотранспортними підприємствами за регіонами

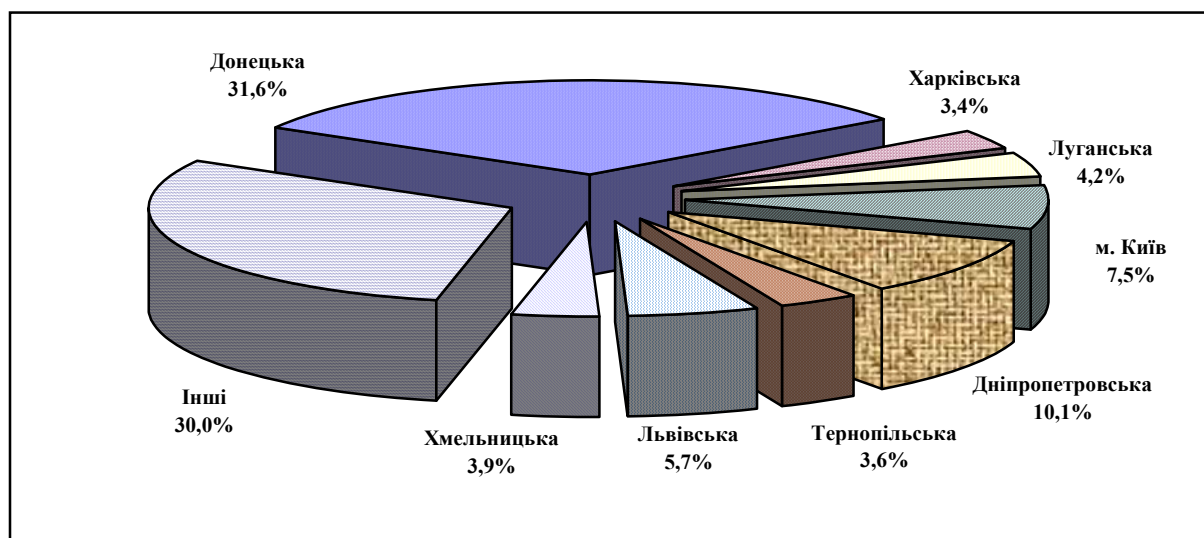
|                      | (млн.т)     |              |             |              |              |              |              |
|----------------------|-------------|--------------|-------------|--------------|--------------|--------------|--------------|
|                      | 2000        | 2005         | 2010        | 2011         | 2012         | 2013         | 2014         |
| <b>Україна</b>       | <b>99,0</b> | <b>106,4</b> | <b>99,2</b> | <b>118,3</b> | <b>121,8</b> | <b>126,2</b> | <b>131,2</b> |
| Автономна Республіка |             |              |             |              |              |              |              |
| Крим                 | 2,1         | 2,0          | 2,0         | 2,2          | 2,2          | 1,8          | ...          |
| <b>області</b>       |             |              |             |              |              |              |              |
| Вінницька            | 2,4         | 2,0          | 1,7         | 2,2          | 1,9          | 2,0          | 2,2          |
| Волинська            | 0,9         | 0,9          | 1,9         | 2,2          | 2,4          | 2,5          | 2,5          |
| Дніпропетровська     | 11,5        | 12,6         | 5,0         | 6,4          | 6,6          | 14,2         | 13,2         |
| Донецька             | 20,7        | 24,6         | 34,1        | 38,6         | 33,7         | 33,0         | 41,5         |
| Житомирська          | 2,6         | 1,6          | 2,2         | 3,9          | 5,5          | 5,5          | 3,8          |
| Закарпатська         | 0,8         | 1,0          | 1,0         | 0,9          | 1,0          | 1,0          | 1,0          |
| Запорізька           | 1,9         | 3,9          | 1,9         | 2,0          | 1,8          | 2,2          | 2,8          |
| Івано-Франківська    | 0,9         | 1,0          | 1,8         | 2,1          | 2,9          | 2,5          | 3,9          |
| Київська             | 2,6         | 1,8          | 1,6         | 1,8          | 2,6          | 2,5          | 2,1          |
| Кіровоградська       | 1,6         | 1,7          | 2,2         | 2,6          | 2,9          | 1,9          | 2,2          |
| Луганська            | 8,2         | 5,8          | 3,4         | 6,0          | 5,4          | 6,6          | 5,5          |
| Львівська            | 4,7         | 4,9          | 6,5         | 8,3          | 9,2          | 8,2          | 7,5          |
| Миколаївська         | 2,6         | 4,6          | 3,2         | 3,1          | 3,5          | 3,8          | 3,8          |
| Одеська              | 3,5         | 5,4          | 3,1         | 3,7          | 4,2          | 4,0          | 4,3          |
| Полтавська           | 2,1         | 1,7          | 2,4         | 2,6          | 3,1          | 2,3          | 2,1          |
| Рівненська           | 2,1         | 3,0          | 2,7         | 3,9          | 3,4          | 3,1          | 3,0          |
| Сумська              | 2,8         | 1,2          | 0,9         | 0,7          | 0,9          | 0,8          | 0,8          |
| Тернопільська        | 0,9         | 0,8          | 0,8         | 1,1          | 4,4          | 4,2          | 4,7          |
| Харківська           | 4,1         | 2,8          | 3,9         | 3,9          | 5,2          | 4,6          | 4,4          |
| Херсонська           | 1,3         | 0,8          | 1,0         | 1,2          | 1,4          | 1,6          | 1,4          |
| Хмельницька          | 2,2         | 3,9          | 3,6         | 4,5          | 4,5          | 4,6          | 5,2          |
| Черкаська            | 2,8         | 2,2          | 2,2         | 2,4          | 2,3          | 2,1          | 1,9          |
| Чернівецька          | 0,3         | 2,2          | 0,6         | 0,7          | 0,5          | 0,5          | 1,0          |
| Чернігівська         | 1,4         | 1,8          | 0,5         | 0,6          | 0,5          | 0,6          | 0,6          |
| <b>міста</b>         |             |              |             |              |              |              |              |
| Київ                 | 11,3        | 11,8         | 8,7         | 10,4         | 9,5          | 9,6          | 9,8          |
| Севастополь          | 0,7         | 0,4          | 0,3         | 0,3          | 0,3          | 0,5          | ...          |

## 2.20. Розподіл перевезень вантажів автотранспортними підприємствами за регіонами

(відсотків)

|                           | 2000       | 2005       | 2010       | 2011       | 2012       | 2013       | 2014       |
|---------------------------|------------|------------|------------|------------|------------|------------|------------|
| <b>Україна</b>            | <b>100</b> | <b>100</b> | <b>100</b> | <b>100</b> | <b>100</b> | <b>100</b> | <b>100</b> |
| Автономна Республіка Крим | 2,1        | 1,9        | 2,1        | 1,9        | 1,8        | 1,5        | ...        |
| <b>області</b>            |            |            |            |            |            |            |            |
| Вінницька                 | 2,4        | 1,8        | 1,7        | 1,9        | 1,6        | 1,6        | 1,7        |
| Волинська                 | 0,9        | 0,9        | 1,9        | 1,9        | 2,0        | 2,0        | 1,9        |
| Дніпропетровська          | 11,7       | 11,8       | 5,0        | 5,4        | 5,4        | 11,2       | 10,1       |
| Донецька                  | 21,0       | 23,2       | 34,3       | 32,6       | 27,7       | 26,2       | 31,6       |
| Житомирська               | 2,6        | 1,5        | 2,3        | 3,3        | 4,5        | 4,3        | 2,9        |
| Закарпатська              | 0,8        | 1,0        | 1,0        | 0,8        | 0,8        | 0,8        | 0,7        |
| Запорізька                | 1,9        | 3,7        | 1,9        | 1,7        | 1,5        | 1,8        | 2,1        |
| Івано-Франківська         | 0,9        | 1,0        | 1,8        | 1,8        | 2,4        | 2,0        | 3,0        |
| Київська                  | 2,7        | 1,6        | 1,6        | 1,5        | 2,1        | 2,0        | 1,6        |
| Кіровоградська            | 1,6        | 1,6        | 2,3        | 2,2        | 2,4        | 1,5        | 1,6        |
| Луганська                 | 8,3        | 5,5        | 3,4        | 5,1        | 4,4        | 5,3        | 4,2        |
| Львівська                 | 4,7        | 4,6        | 6,6        | 7,0        | 7,6        | 6,5        | 5,7        |
| Миколаївська              | 2,6        | 4,4        | 3,2        | 2,6        | 2,9        | 3,0        | 2,9        |
| Одеська                   | 3,6        | 5,0        | 3,2        | 3,1        | 3,4        | 3,2        | 3,3        |
| Полтавська                | 2,1        | 1,6        | 2,4        | 2,2        | 2,5        | 1,8        | 1,6        |
| Рівненська                | 2,1        | 2,9        | 2,7        | 3,3        | 2,8        | 2,4        | 2,3        |
| Сумська                   | 2,9        | 1,1        | 0,9        | 0,6        | 0,7        | 0,6        | 0,6        |
| Тернопільська             | 0,9        | 0,7        | 0,8        | 0,9        | 3,6        | 3,3        | 3,6        |
| Харківська                | 4,1        | 2,7        | 3,9        | 3,3        | 4,3        | 3,6        | 3,4        |
| Херсонська                | 1,3        | 0,7        | 1,0        | 1,0        | 1,2        | 1,2        | 1,1        |
| Хмельницька               | 2,2        | 3,6        | 3,6        | 3,8        | 3,7        | 3,7        | 3,9        |
| Черкаська                 | 2,8        | 2,0        | 2,2        | 2,0        | 1,9        | 1,7        | 1,5        |
| Чернівецька               | 0,3        | 2,0        | 0,6        | 0,6        | 0,4        | 0,4        | 0,8        |
| Чернігівська              | 1,4        | 1,7        | 0,5        | 0,5        | 0,4        | 0,4        | 0,4        |
| <b>міста</b>              |            |            |            |            |            |            |            |
| Київ                      | 11,4       | 11,1       | 8,8        | 8,8        | 7,8        | 7,6        | 7,5        |
| Севастополь               | 0,7        | 0,4        | 0,3        | 0,2        | 0,2        | 0,4        | ...        |

## 2.21. Розподіл перевезень вантажів автотранспортними підприємствами за регіонами у 2014 році



## 2.22. Перевезення вантажів морським транспортом за регіонами

(тис.т)

|                           | 2000        | 2005        | 2010        | 2011        | 2012        | 2013        | 2014        |
|---------------------------|-------------|-------------|-------------|-------------|-------------|-------------|-------------|
| <b>Україна</b>            | <b>6316</b> | <b>8575</b> | <b>4068</b> | <b>4146</b> | <b>3458</b> | <b>3428</b> | <b>2805</b> |
| Автономна Республіка Крим | 616         | 953         | 625         | 764         | 502         | 461         | ...         |
| <b>області</b>            |             |             |             |             |             |             |             |
| Дніпропетровська          | —           | —           | 71          | 115         | 140         | 167         | 2           |
| Донецька                  | 327         | —           | 288         | 289         | 170         | 171         | 185         |
| Запорізька                | 4           | —           | —           | —           | —           | —           | —           |
| Миколаївська              | 117         | 50          | —           | —           | —           | —           | —           |
| Одеська                   | 4623        | 2867        | 1412        | 1544        | 1279        | 1325        | 1356        |
| Херсонська                | 629         | 543         | 89          | 78          | 42          | 64          | 15          |
| <b>міста</b>              |             |             |             |             |             |             |             |
| Київ <sup>1</sup>         | ...         | 4162        | 1548        | 1332        | 1325        | 1240        | 1247        |
| Севастополь               | —           | —           | 35          | 24          | —           | —           | ...         |

<sup>1</sup>З 2001 року підприємства, які зареєстровані в м. Києві, окремо показують морські та річкові перевезення вантажів.

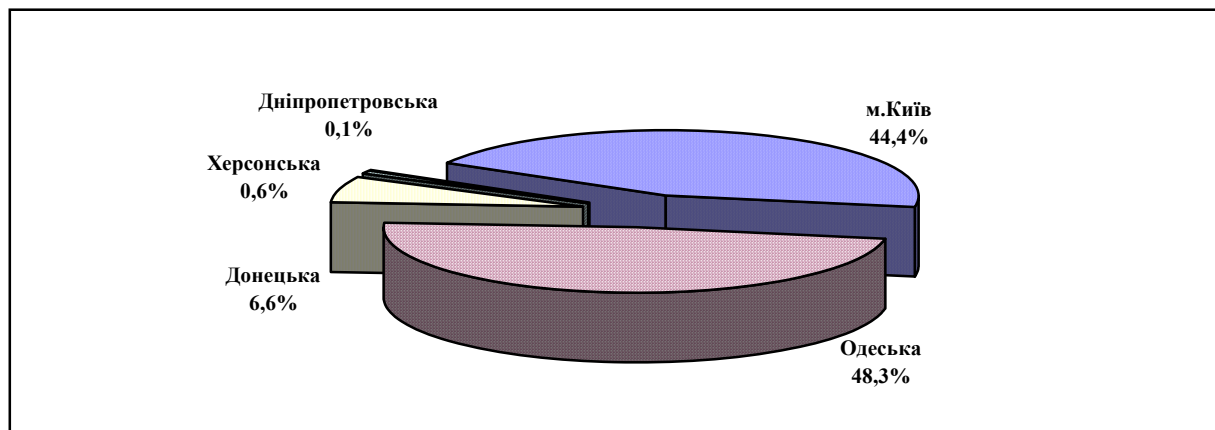
## 2.23. Розподіл перевезень вантажів морським транспортом за регіонами

(відсотків)

|                           | 2000       | 2005       | 2010       | 2011       | 2012       | 2013       | 2014       |
|---------------------------|------------|------------|------------|------------|------------|------------|------------|
| <b>Україна</b>            | <b>100</b> | <b>100</b> | <b>100</b> | <b>100</b> | <b>100</b> | <b>100</b> | <b>100</b> |
| Автономна Республіка Крим | 9,7        | 11,1       | 15,4       | 18,4       | 14,5       | 13,4       | ...        |
| <b>області</b>            |            |            |            |            |            |            |            |
| Дніпропетровська          | —          | —          | 1,7        | 2,8        | 4,1        | 4,9        | 0,1        |
| Донецька                  | 5,2        | —          | 7,1        | 7,0        | 4,9        | 5,0        | 6,6        |
| Запорізька                | 0,1        | —          | —          | —          | —          | —          | —          |
| Миколаївська              | 1,9        | 0,6        | —          | —          | —          | —          | —          |
| Одеська                   | 73,2       | 33,4       | 34,7       | 37,2       | 37,0       | 38,6       | 48,3       |
| Херсонська                | 9,9        | 6,3        | 2,2        | 1,9        | 1,2        | 1,9        | 0,6        |
| <b>міста</b>              |            |            |            |            |            |            |            |
| Київ <sup>1</sup>         | ...        | 48,6       | 38,0       | 32,1       | 38,3       | 36,2       | 44,4       |
| Севастополь               | —          | —          | 0,9        | 0,6        | —          | —          | ...        |

<sup>1</sup>З 2001 року підприємства, які зареєстровані в м. Києві, окремо показують морські та річкові перевезення вантажів.

## 2.24. Розподіл перевезень вантажів морським транспортом за регіонами у 2014 році



## 2.25. Перевезення вантажів річковим транспортом за регіонами

(тис.т)

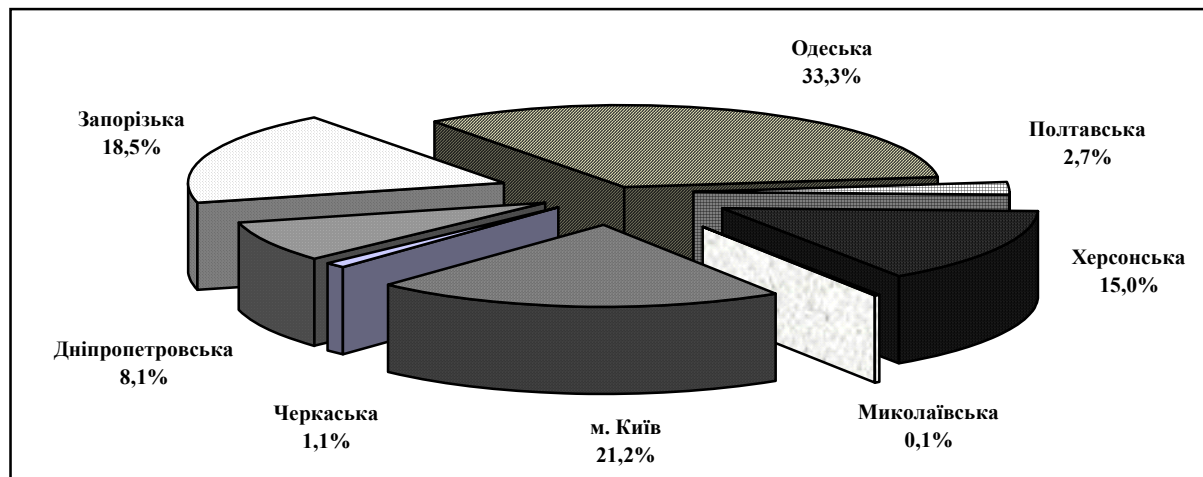
|                           | 2000        | 2005         | 2010        | 2011        | 2012        | 2013        | 2014        |
|---------------------------|-------------|--------------|-------------|-------------|-------------|-------------|-------------|
| <b>Україна</b>            | <b>8350</b> | <b>12869</b> | <b>6989</b> | <b>5721</b> | <b>4295</b> | <b>2840</b> | <b>3145</b> |
| Автономна Республіка Крим | —           | —            | 42          | 34          | —           | —           | ...         |
| <b>області</b>            |             |              |             |             |             |             |             |
| Дніпропетровська          | 729         | 1524         | 650         | 618         | 598         | 517         | 257         |
| Запорізька                | 126         | 842          | 415         | 625         | 500         | 419         | 580         |
| Миколаївська              | 28          | 265          | —           | —           | 2           | 4           | 2           |
| Одеська                   | ...         | 4408         | 2421        | 1586        | 1056        | 1067        | 1046        |
| Полтавська                | 202         | 325          | 382         | 393         | 603         | 88          | 86          |
| Тернопільська             | 3           | —            | —           | —           | —           | —           | —           |
| Херсонська                | 49          | 552          | 740         | 670         | 369         | 512         | 471         |
| Черкаська                 | 109         | 259          | 90          | 24          | 45          | 21          | 36          |
| Чернігівська              | 127         | 590          | 116         | 61          | —           | —           | —           |
| <b>місто</b>              |             |              |             |             |             |             |             |
| Київ                      | 6977        | 4104         | 2133        | 1710        | 1122        | 212         | 667         |

## 2.26. Розподіл перевезень вантажів річковим транспортом за регіонами

(відсотків)

|                           | 2000       | 2005       | 2010       | 2011       | 2012       | 2013       | 2014       |
|---------------------------|------------|------------|------------|------------|------------|------------|------------|
| <b>Україна</b>            | <b>100</b> | <b>100</b> | <b>100</b> | <b>100</b> | <b>100</b> | <b>100</b> | <b>100</b> |
| Автономна Республіка Крим | —          | —          | 0,6        | 0,6        | —          | —          | ...        |
| <b>області</b>            |            |            |            |            |            |            |            |
| Дніпропетровська          | 8,8        | 11,8       | 9,3        | 10,8       | 13,9       | 18,2       | 8,1        |
| Запорізька                | 1,5        | 6,5        | 5,9        | 10,9       | 11,6       | 14,8       | 18,5       |
| Миколаївська              | 0,3        | 2,1        | —          | —          | 0,0        | 0,1        | 0,1        |
| Одеська                   | ...        | 34,3       | 34,6       | 27,7       | 24,6       | 37,6       | 33,3       |
| Полтавська                | 2,4        | 2,5        | 5,5        | 6,9        | 14,1       | 3,1        | 2,7        |
| Тернопільська             | 0,0        | —          | —          | —          | —          | —          | —          |
| Херсонська                | 0,6        | 4,3        | 10,6       | 11,7       | 8,6        | 18,0       | 15,0       |
| Черкаська                 | 1,3        | 2,0        | 1,3        | 0,4        | 1,1        | 0,7        | 1,1        |
| Чернігівська              | 1,5        | 4,6        | 1,7        | 1,1        | —          | —          | —          |
| <b>місто</b>              |            |            |            |            |            |            |            |
| Київ                      | 83,6       | 31,9       | 30,5       | 29,9       | 26,1       | 7,5        | 21,2       |

## 2.27. Розподіл перевезень вантажів річковим транспортом за регіонами у 2014 році



## 2.28. Транспортування (перекачка) вантажів трубопроводами

(млн.т)

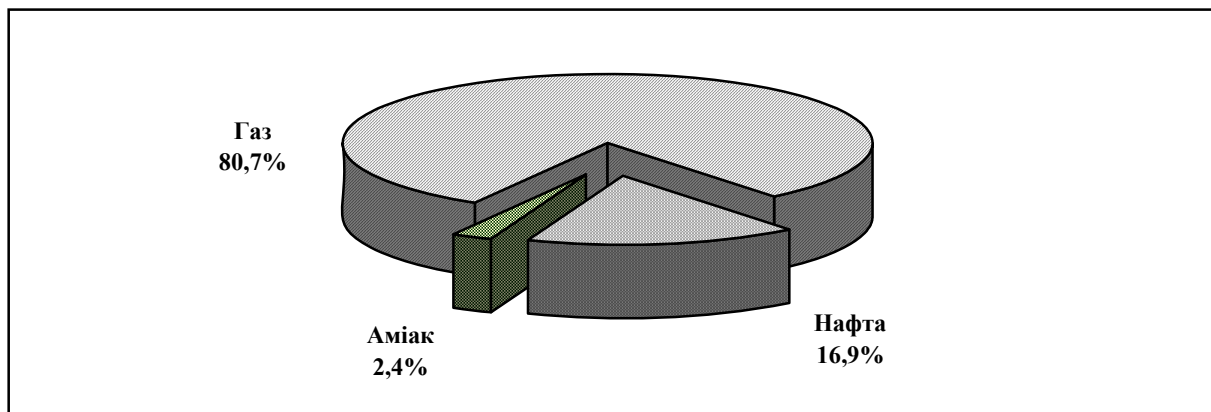
|                    | 2000       | 2005       | 2010       | 2011       | 2012       | 2013       | 2014       |
|--------------------|------------|------------|------------|------------|------------|------------|------------|
| <b>Усі вантажі</b> | <b>218</b> | <b>213</b> | <b>153</b> | <b>155</b> | <b>128</b> | <b>126</b> | <b>100</b> |
| газ                | 150        | 164        | 121        | 127        | 108        | 106        | 80         |
| нафта              | 66         | 47         | 30         | 25         | 17         | 17         | 17         |
| аміак              | 2          | 2          | 2          | 3          | 3          | 3          | 2          |

## 2.29. Структура транспортування (перекачки) вантажів трубопроводами

(відсотків)

|                    | 2000       | 2005       | 2010       | 2011       | 2012       | 2013       | 2014       |
|--------------------|------------|------------|------------|------------|------------|------------|------------|
| <b>Усі вантажі</b> | <b>100</b> | <b>100</b> | <b>100</b> | <b>100</b> | <b>100</b> | <b>100</b> | <b>100</b> |
| газ                | 69         | 77         | 79         | 82         | 85         | 84         | 81         |
| нафта              | 30         | 22         | 19         | 16         | 13         | 14         | 17         |
| аміак              | 1          | 1          | 2          | 2          | 2          | 2          | 2          |

## 2.30. Структура транспортування (перекачки) вантажів трубопроводами у 2014 році

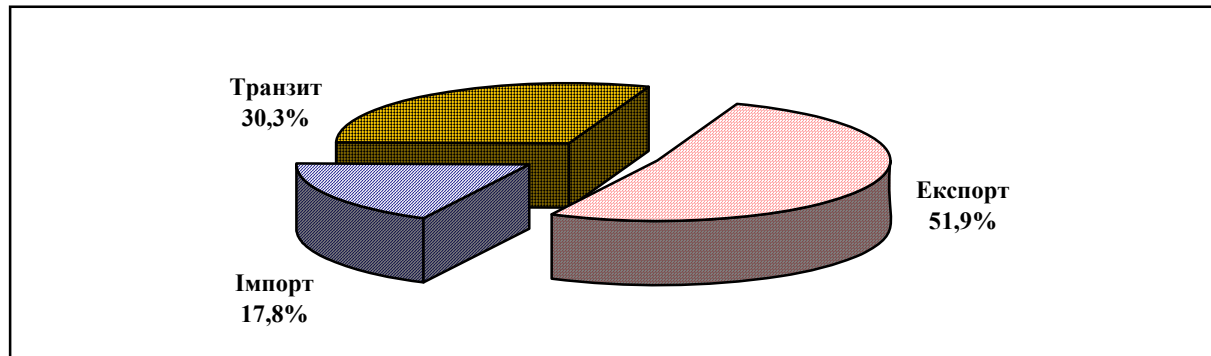
2.31. Зовнішньоекономічні вантажопотоки через кордони України<sup>1</sup>

(тис.т)

|                         | Усього           | У тому числі за вантажопотоками |                 |                  |
|-------------------------|------------------|---------------------------------|-----------------|------------------|
|                         |                  | експорт                         | імпорт          | транзит          |
| 2000                    | 369106,82        | 85723,67                        | 99382,65        | 184000,50        |
| 2005                    | 419623,86        | 121316,84                       | 92741,82        | 205565,20        |
| 2010                    | 373695,88        | 142977,89                       | 78364,21        | 152353,78        |
| 2011                    | 402547,14        | 155597,71                       | 95706,45        | 151242,98        |
| 2012                    | 378055,06        | 170854,63                       | 82306,52        | 124893,91        |
| 2013                    | 371819,23        | 175558,40                       | 76134,24        | 120126,59        |
| <b>2014<sup>2</sup></b> | <b>336610,21</b> | <b>174543,55</b>                | <b>60073,29</b> | <b>101993,37</b> |

<sup>1</sup> Дані Міністерства інфраструктури України.<sup>2</sup> З урахуванням обсягів вантажів, оформлених та пропущених через контрольні пункти пропуску Автономної Республіки Крим та м. Севастополя у січні–червні 2014 року.

## 2.32. Структура зовнішньоекономічних вантажопотоків через кордони України у 2014 році

2.33. Зовнішньоекономічні вантажопотоки через кордони України за основними видами транспорту у 2014 році<sup>1</sup>

(тис.т)

|                             | Усього           | У тому числі     |                 |                  |
|-----------------------------|------------------|------------------|-----------------|------------------|
|                             |                  | експорт          | імпорт          | транзит          |
| <b>Усього</b>               | <b>336610,21</b> | <b>174543,55</b> | <b>60073,29</b> | <b>101993,37</b> |
| автомобільний               | 23587,06         | 8475,27          | 9247,93         | 5863,86          |
| річковий                    | 16,96            | —                | 16,96           | —                |
| залізничний <sup>2</sup>    | 143934,63        | 82176,17         | 32360,17        | 29398,29         |
| морський <sup>3</sup>       | 2095,52          | 1130,67          | 167,60          | 797,25           |
| авіаційний                  | 1,94             | 0,64             | 0,14            | 1,16             |
| трубопровідний <sup>4</sup> | 74283,41         | —                | 8487,21         | 65796,20         |
| інше <sup>5</sup>           | 92690,69         | 82760,80         | 9793,28         | 136,61           |

<sup>1</sup> Див. виноска до табл. 2.31.<sup>2</sup> Крім дорожніх засобів у залізничних вагонах.<sup>3</sup> Завантажені товари в контейнерах або без них.<sup>4</sup> Стационарні транспортні засоби – трубопроводи, ЛЕП і таке інше.<sup>5</sup> Дорожній транспортний засіб у залізничному вагоні, залізничний вагон на морському судні, несупроводжуваний причеп або напівпричеп на морському судні, пошта, річкове судно на морському судні, самохідний дорожній транспорт, “ручна поклажа”, невідомий вид транспорту.2.34. Структура зовнішньоекономічних вантажопотоків через кордони України за основними видами транспорту у 2014 році<sup>1</sup>

(відсотків)

|                             | Усього        | У тому числі  |               |               |
|-----------------------------|---------------|---------------|---------------|---------------|
|                             |               | експорт       | імпорт        | транзит       |
| <b>Усього</b>               | <b>100,00</b> | <b>100,00</b> | <b>100,00</b> | <b>100,00</b> |
| автомобільний               | 7,01          | 4,86          | 15,39         | 5,75          |
| річковий                    | 0,01          | —             | 0,03          | —             |
| залізничний <sup>2</sup>    | 42,76         | 47,08         | 53,87         | 28,82         |
| морський <sup>3</sup>       | 0,62          | 0,65          | 0,28          | 0,78          |
| авіаційний                  | 0,00          | 0,00          | 0,00          | 0,00          |
| трубопровідний <sup>4</sup> | 22,07         | —             | 14,13         | 64,51         |
| інше <sup>5</sup>           | 27,54         | 47,41         | 16,30         | 0,13          |

<sup>1</sup> Див. виноска до табл. 2.31.<sup>2</sup> Див. другу виноску до табл. 2.33.<sup>3</sup> Див. третю виноску до табл. 2.33.<sup>4</sup> Див. четверту виноску до табл. 2.33.<sup>5</sup> Див. п'яту виноску до табл. 2.33.

### 2.35. Вантажооборот за видами транспорту

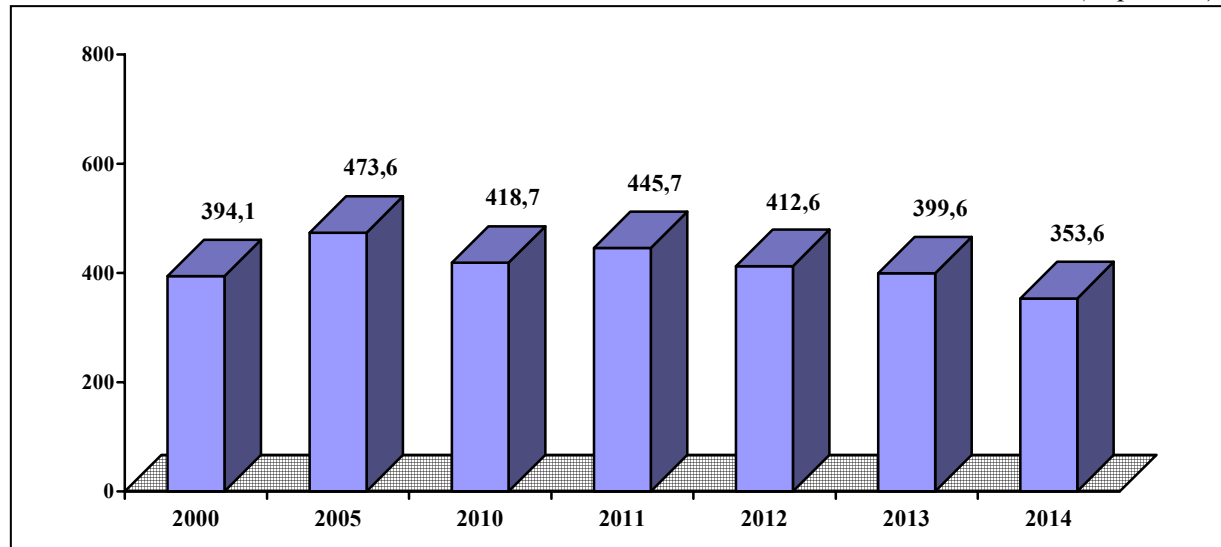
(млрд.ткм)

|                                     | 2000         | 2005         | 2010         | 2011         | 2012         | 2013         | 2014         |
|-------------------------------------|--------------|--------------|--------------|--------------|--------------|--------------|--------------|
| <b>Транспорт</b>                    | <b>394,1</b> | <b>473,6</b> | <b>418,7</b> | <b>445,7</b> | <b>412,6</b> | <b>399,6</b> | <b>353,6</b> |
| залізничний                         | 172,8        | 224,0        | 218,1        | 243,9        | 237,7        | 224,4        | 210,2        |
| морський                            | 8,6          | 9,6          | 5,2          | 5,1          | 3,6          | 3,2          | 4,1          |
| річковий                            | 5,9          | 6,3          | 3,8          | 2,2          | 1,7          | 1,4          | 1,3          |
| автомобільний – усього <sup>1</sup> | 19,3         | 35,3         | 53,9         | 57,3         | 57,5         | 58,7         | 56,0         |
| у т.ч. автопідприємства             | 5,8          | 11,6         | 17,0         | 17,4         | 19,9         | 20,5         | 20,7         |
| авіаційний                          | 0,0          | 0,3          | 0,4          | 0,4          | 0,4          | 0,3          | 0,2          |
| трубопровідний                      | 187,5        | 198,1        | 137,3        | 136,8        | 111,7        | 111,6        | 81,8         |

<sup>1</sup> Див. виноску до табл. 2.1.

### 2.36. Динаміка вантажообороту за всіма видами транспорту

(млрд.ткм)



### 2.37. Розподіл вантажообороту за окремими видами транспорту

(відсотків)

|                            | 2000       | 2005       | 2010       | 2011       | 2012       | 2013       | 2014       |
|----------------------------|------------|------------|------------|------------|------------|------------|------------|
| <b>Транспорт</b>           | <b>100</b> | <b>100</b> | <b>100</b> | <b>100</b> | <b>100</b> | <b>100</b> | <b>100</b> |
| залізничний                | 44         | 47         | 52         | 55         | 58         | 56         | 59         |
| морський                   | 2          | 2          | 1          | 1          | 1          | 1          | 1          |
| річковий                   | 1          | 1          | 1          | 0,5        | 0,4        | 0,3        | 0,4        |
| автомобільний <sup>1</sup> | 5          | 7          | 13         | 13         | 14         | 15         | 16         |
| авіаційний                 | 0          | 0,1        | 0,1        | 0,1        | 0,1        | 0,1        | 0,1        |
| трубопровідний             | 48         | 42         | 33         | 30         | 27         | 28         | 23         |

<sup>1</sup> Див. виноску до табл. 2.1.

## 2.38. Вантажооборот залізничного транспорту

(млрд.ткм)

|                           | 2000         | 2005         | 2010         | 2011         | 2012         | 2013         | 2014         |
|---------------------------|--------------|--------------|--------------|--------------|--------------|--------------|--------------|
| <b>Усього залізницями</b> | <b>172,8</b> | <b>224,0</b> | <b>218,1</b> | <b>243,9</b> | <b>237,7</b> | <b>224,4</b> | <b>210,2</b> |
| Донецька                  | 33,7         | 36,9         | 37,3         | 41,0         | 38,4         | 34,6         | 22,8         |
| Львівська                 | 19,7         | 22,5         | 18,6         | 20,8         | 19,8         | 19,2         | 20,0         |
| Одеська                   | 35,7         | 51,6         | 54,1         | 63,3         | 63,4         | 60,7         | 62,2         |
| Придніпровська            | 39,8         | 48,1         | 45,4         | 51,8         | 46,9         | 44,6         | 36,7         |
| Південно-Західна          | 30,8         | 42,3         | 42,4         | 45,9         | 47,4         | 46,7         | 46,7         |
| Південна                  | 13,1         | 22,6         | 20,3         | 21,1         | 21,8         | 18,6         | 21,8         |

2.39. Вантажооборот автомобільного транспорту за регіонами<sup>1</sup>

(млн.ткм)

|                              | 2000           | 2005           | 2010           | 2011           | 2012           | 2013           | 2014           |
|------------------------------|----------------|----------------|----------------|----------------|----------------|----------------|----------------|
| <b>Україна</b>               | <b>19281,6</b> | <b>35244,0</b> | <b>53918,4</b> | <b>57308,1</b> | <b>57452,9</b> | <b>58683,1</b> | <b>55963,5</b> |
| Автономна<br>Республіка Крим | 489,2          | 737,4          | 895,9          | 952,6          | 899,1          | 1093,3         | ...            |
| <b>області</b>               |                |                |                |                |                |                |                |
| Вінницька                    | 582,2          | 1034,5         | 1532,8         | 1729,8         | 1848,6         | 1950,8         | 1894,7         |
| Волинська                    | 321,3          | 998,3          | 1690,5         | 1671,7         | 1839,3         | 1755,2         | 1622,7         |
| Дніпропетровська             | 1389,7         | 2180,6         | 3587,1         | 3805,5         | 3738,0         | 3730,1         | 3798,3         |
| Донецька                     | 1301,9         | 2202,4         | 2897,1         | 3258,1         | 3793,4         | 4393,2         | 4125,9         |
| Житомирська                  | 482,2          | 724,4          | 1038,1         | 1184,6         | 1168,7         | 1121,6         | 1097,2         |
| Закарпатська                 | 423,5          | 1755,5         | 2754,3         | 3097,2         | 3493,2         | 4149,5         | 4410,7         |
| Запорізька                   | 2838,9         | 2912,1         | 1758,7         | 1747,2         | 1841,7         | 1633,9         | 1409,5         |
| Івано-Франківська            | 327,5          | 520,8          | 1477,4         | 1554,9         | 1565,5         | 1361,6         | 1491,7         |
| Київська                     | 1103,2         | 2402,5         | 4147,4         | 4190,4         | 4017,5         | 3414,8         | 3172,8         |
| Кіровоградська               | 263,2          | 561,5          | 1083,1         | 1136,8         | 1089,1         | 1214,8         | 2051,2         |
| Луганська                    | 887,5          | 1697,5         | 2706,3         | 3066,1         | 2388,5         | 3186,6         | 1790,0         |
| Львівська                    | 1748,8         | 1911,3         | 3878,0         | 3580,2         | 4198,6         | 4367,9         | 4564,4         |
| Миколаївська                 | 272,8          | 848,3          | 1393,4         | 2156,0         | 1669,6         | 1306,7         | 1324,5         |
| Одеська                      | 623,5          | 1264,0         | 2531,0         | 2509,0         | 2555,2         | 2778,2         | 2707,9         |
| Полтавська                   | 866,2          | 1611,0         | 2776,7         | 3491,8         | 3249,1         | 3286,4         | 2644,3         |
| Рівненська                   | 434,1          | 939,5          | 1518,4         | 1355,3         | 1335,3         | 1321,4         | 1304,0         |
| Сумська                      | 490,2          | 603,0          | 670,0          | 760,8          | 811,1          | 803,6          | 755,8          |
| Тернопільська                | 308,6          | 551,8          | 1034,6         | 1071,7         | 1250,8         | 1089,0         | 1385,2         |
| Харківська                   | 611,0          | 1778,6         | 3156,5         | 3213,2         | 3411,9         | 3413,6         | 2705,1         |
| Херсонська                   | 282,9          | 638,6          | 1139,1         | 1292,1         | 1360,2         | 1326,2         | 1429,5         |
| Хмельницька                  | 587,3          | 1248,7         | 2044,8         | 2231,4         | 2246,3         | 2392,0         | 2325,7         |
| Черкаська                    | 661,3          | 1194,2         | 1675,3         | 1947,4         | 1856,7         | 1472,6         | 2335,3         |
| Чернівецька                  | 193,6          | 372,6          | 1026,7         | 1076,7         | 1125,0         | 1151,6         | 1049,0         |
| Чернігівська                 | 288,0          | 773,1          | 1201,2         | 1323,6         | 971,6          | 860,1          | 827,0          |
| <b>міста</b>                 |                |                |                |                |                |                |                |
| Київ                         | 1434,9         | 3657,8         | 4130,2         | 3804,7         | 3610,3         | 3947,1         | 3741,1         |
| Севастополь                  | 68,1           | 124,0          | 173,8          | 99,3           | 118,6          | 161,3          | ...            |

<sup>1</sup> Див. виноску до табл. 2.1.

**2.40. Вантажооборот автотранспортних підприємств за регіонами**

(млн. ткм)

|                           | 2000          | 2005           | 2010           | 2011           | 2012           | 2013           | 2014           |
|---------------------------|---------------|----------------|----------------|----------------|----------------|----------------|----------------|
| <b>Україна</b>            | <b>5832,3</b> | <b>11620,6</b> | <b>16996,6</b> | <b>17398,1</b> | <b>19885,2</b> | <b>20530,1</b> | <b>20675,0</b> |
| Автономна Республіка Крим | 128,4         | 197,9          | 193,2          | 208,9          | 239,3          | 208,5          | ...            |
| <b>області</b>            |               |                |                |                |                |                |                |
| Вінницька                 | 96,8          | 239,3          | 240,2          | 302,0          | 330,3          | 389,8          | 428,0          |
| Волинська                 | 96,4          | 172,1          | 500,4          | 482,2          | 538,1          | 602,0          | 589,3          |
| Дніпропетровська          | 452,1         | 778,0          | 1026,5         | 1172,2         | 1311,1         | 1475,3         | 1652,4         |
| Донецька                  | 395,0         | 777,5          | 992,6          | 1100,7         | 1229,2         | 1410,5         | 1304,4         |
| Житомирська               | 128,0         | 171,8          | 262,2          | 315,5          | 366,0          | 358,3          | 266,0          |
| Закарпатська              | 143,6         | 458,7          | 781,6          | 832,9          | 898,8          | 889,0          | 883,3          |
| Запорізька                | 312,3         | 508,5          | 430,2          | 408,1          | 513,0          | 464,5          | 475,7          |
| Івано-Франківська         | 25,3          | 188,9          | 619,5          | 689,9          | 726,6          | 554,3          | 748,1          |
| Київська                  | 164,5         | 459,8          | 638,1          | 517,2          | 711,3          | 881,5          | 890,2          |
| Кіровоградська            | 52,9          | 157,9          | 173,6          | 236,2          | 310,9          | 348,8          | 392,3          |
| Луганська                 | 653,8         | 803,7          | 725,5          | 716,7          | 675,6          | 814,3          | 588,8          |
| Львівська                 | 638,4         | 981,8          | 2982,7         | 2159,7         | 2824,6         | 2815,5         | 3078,8         |
| Миколаївська              | 72,1          | 315,0          | 392,2          | 451,2          | 480,9          | 514,2          | 596,8          |
| Одеська                   | 222,5         | 539,9          | 692,1          | 776,9          | 1045,7         | 1123,2         | 1042,3         |
| Полтавська                | 73,7          | 271,4          | 693,7          | 778,7          | 923,1          | 819,4          | 780,9          |
| Рівненська                | 139,0         | 420,9          | 609,1          | 696,5          | 785,3          | 771,5          | 789,1          |
| Сумська                   | 86,6          | 153,2          | 166,4          | 174,2          | 189,8          | 172,8          | 185,0          |
| Тернопільська             | 74,8          | 232,2          | 380,0          | 374,1          | 612,3          | 614,8          | 670,6          |
| Харківська                | 238,8         | 331,3          | 762,8          | 844,4          | 953,8          | 923,8          | 875,9          |
| Херсонська                | 20,2          | 57,0           | 180,5          | 261,2          | 314,5          | 371,2          | 342,5          |
| Хмельницька               | 98,6          | 236,8          | 304,8          | 356,0          | 462,8          | 473,6          | 532,0          |
| Черкаська                 | 101,0         | 167,9          | 432,6          | 519,6          | 529,0          | 540,1          | 489,0          |
| Чернівецька               | 68,3          | 128,7          | 100,9          | 135,5          | 115,0          | 110,4          | 141,1          |
| Чернігівська              | 60,6          | 154,5          | 144,3          | 163,8          | 208,1          | 271,3          | 265,6          |
| <b>міста</b>              |               |                |                |                |                |                |                |
| Київ                      | 1277,2        | 2704,5         | 2532,0         | 2685,5         | 2551,3         | 2543,6         | 2666,9         |
| Севастополь               | 11,4          | 11,4           | 38,9           | 38,3           | 38,8           | 67,9           | ...            |

## 2.41. Вантажооборот морського транспорту за регіонами

(млн. ткм)

|                           | 2000          | 2005          | 2010          | 2011          | 2012          | 2013          | 2014          |
|---------------------------|---------------|---------------|---------------|---------------|---------------|---------------|---------------|
| <b>Україна</b>            | <b>8601,5</b> | <b>9605,3</b> | <b>5171,6</b> | <b>5148,6</b> | <b>3572,8</b> | <b>3224,4</b> | <b>4072,4</b> |
| Автономна Республіка Крим | 156,2         | 146,8         | 43,7          | 132,6         | 96,4          | 2,1           | ...           |
| <b>області</b>            |               |               |               |               |               |               |               |
| Дніпропетровська          | —             | —             | 16,3          | 11,9          | 22,5          | 40,6          | 1,0           |
| Донецька                  | 1994,4        | —             | 164,4         | 104,1         | 114,9         | 106,5         | 61,6          |
| Запорізька                | 1,0           | —             | —             | —             | —             | —             | —             |
| Миколаївська              | 574,9         | 3,1           | —             | —             | —             | —             | —             |
| Одеська                   | 5364,4        | 4597,8        | 1482,9        | 1774,6        | 1361,0        | 1405,8        | 1328,2        |
| Херсонська                | 510,6         | 435,9         | 27,6          | 43,1          | 135,9         | 72,2          | 2,2           |
| <b>міста</b>              |               |               |               |               |               |               |               |
| Київ                      | ...           | 4421,7        | 3314,4        | 2964,6        | 1842,1        | 1597,2        | 2679,4        |
| Севастополь               | —             | —             | 122,3         | 117,7         | —             | —             | ...           |

## 2.42. Вантажооборот річкового транспорту за регіонами

(млн. ткм)

|                           | 2000          | 2005          | 2010          | 2011          | 2012          | 2013          | 2014          |
|---------------------------|---------------|---------------|---------------|---------------|---------------|---------------|---------------|
| <b>Україна</b>            | <b>5897,5</b> | <b>6315,5</b> | <b>3836,7</b> | <b>2218,0</b> | <b>1748,4</b> | <b>1387,2</b> | <b>1358,1</b> |
| Автономна Республіка Крим | —             | —             | 18,5          | 15,0          | —             | —             | ...           |
| <b>області</b>            |               |               |               |               |               |               |               |
| Дніпропетровська          | 75,0          | 149,4         | 46,5          | 41,1          | 62,0          | 35,3          | 15,7          |
| Запорізька                | 11,1          | 22,0          | 14,5          | 23,1          | 18,9          | 21,0          | 24,0          |
| Миколаївська              | 0,7           | 16,3          | —             | —             | 0,2           | 0,1           | 0,1           |
| Одеська                   | ...           | 4060,8        | 2466,0        | 1563,5        | 1288,4        | 1088,6        | 975,6         |
| Полтавська                | 8,1           | 12,4          | 23,8          | 14,6          | 22,6          | 11,0          | 10,1          |
| Тернопільська             | 0,0           | —             | —             | —             | —             | —             | —             |
| Херсонська                | 3,7           | 60,7          | 148,1         | 84,8          | 85,0          | 128,0         | 70,3          |
| Черкаська                 | 29,4          | 81,8          | 84,1          | 21,3          | 32,5          | 18,3          | 0,2           |
| Чернігівська              | 63,8          | 170,6         | 60,2          | 0,7           | —             | —             | —             |
| <b>місто</b>              |               |               |               |               |               |               |               |
| Київ                      | 5705,7        | 1741,5        | 975,0         | 453,9         | 238,8         | 84,9          | 262,1         |

## 2.43. Вантажооборот трубопровідного транспорту за видами вантажів

(млрд. ткм)

|                    | 2000         | 2005         | 2010         | 2011         | 2012         | 2013         | 2014        |
|--------------------|--------------|--------------|--------------|--------------|--------------|--------------|-------------|
| <b>Усі вантажі</b> | <b>187,5</b> | <b>198,1</b> | <b>137,3</b> | <b>136,8</b> | <b>111,7</b> | <b>111,6</b> | <b>81,8</b> |
| газ                | 149,4        | 164,3        | 116,8        | 120,4        | 99,0         | 98,3         | 69,1        |
| нафта              | 36,6         | 32,1         | 18,7         | 14,3         | 10,6         | 11,2         | 10,8        |
| аміак              | 1,5          | 1,7          | 1,8          | 2,1          | 2,1          | 2,1          | 1,9         |

2.44. Перевезення вантажів у середньому за добу<sup>1</sup>

(тис.т)

|                            | 2000        | 2005        | 2010        | 2011        | 2012        | 2013        | 2014        |
|----------------------------|-------------|-------------|-------------|-------------|-------------|-------------|-------------|
| <b>Транспорт</b>           | <b>4178</b> | <b>4946</b> | <b>4838</b> | <b>5169</b> | <b>5064</b> | <b>5032</b> | <b>4447</b> |
| залізничний                | 979         | 1234        | 1186        | 1286        | 1250        | 1215        | 1058        |
| морський                   | 17          | 23          | 11          | 11          | 9           | 9           | 8           |
| річковий                   | 23          | 35          | 19          | 16          | 12          | 8           | 9           |
| автомобільний <sup>2</sup> | 2572        | 3070        | 3201        | 3431        | 3442        | 3454        | 3099        |
| трубопровідний             | 596         | 582         | 420         | 425         | 351         | 345         | 273         |

<sup>1</sup> Розраховується на календарну кількість днів у році.<sup>2</sup> Див. виноску до табл. 2.1.

## 2.45. Середня відстань перевезення однієї тонни вантажів окремими видами транспорту

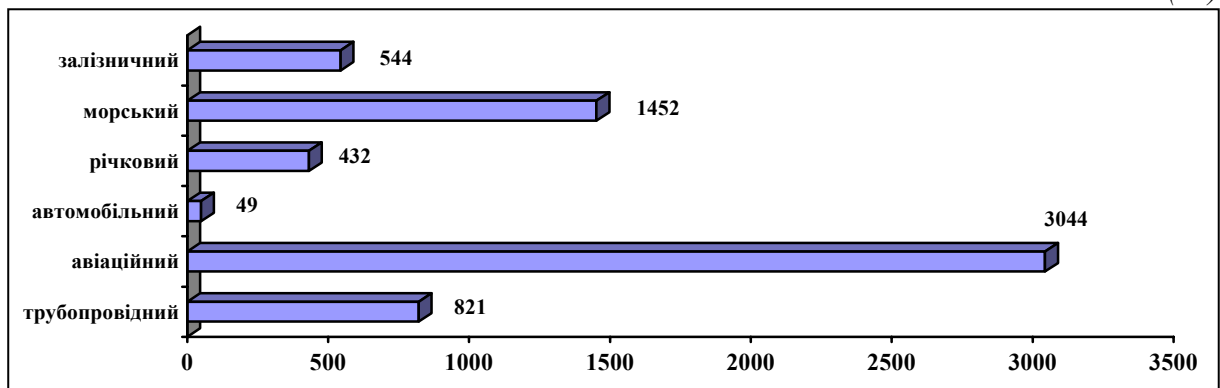
(км)

|                            | 2000 | 2005 | 2010 | 2011 | 2012 | 2013 | 2014 |
|----------------------------|------|------|------|------|------|------|------|
| Залізничний                | 484  | 497  | 504  | 520  | 520  | 506  | 544  |
| Морський                   | 1362 | 1120 | 1271 | 1242 | 1033 | 941  | 1452 |
| у міжнародному сполученні  | 1632 | 1432 | 1664 | 1666 | 1301 | 1102 | 1616 |
| Річковий                   | 706  | 491  | 549  | 388  | 407  | 488  | 432  |
| у міжнародному сполученні  | 1234 | 956  | 991  | 965  | 1169 | 1021 | 955  |
| Автомобільний <sup>1</sup> | 21   | 31   | 46   | 46   | 46   | 47   | 49   |
| Авіаційний                 | 1974 | 2658 | 4315 | 4023 | 2960 | 2753 | 3044 |
| у міжнародному сполученні  | 2023 | 2661 | 4328 | 4031 | 2975 | 2763 | 3060 |
| Трубопровідний             | 859  | 932  | 895  | 883  | 870  | 886  | 821  |

<sup>1</sup> Див. виноску до табл. 2.1.

## 2.46. Середня відстань перевезення однієї тонни вантажів окремими видами транспорту у 2014 році

(км)



2.47. Середня відстань перевезення однієї тонни вантажів автомобільним транспортом за регіонами<sup>1</sup>

(км)

|                           | 2000      | 2005      | 2010      | 2011      | 2012      | 2013      | 2014      |
|---------------------------|-----------|-----------|-----------|-----------|-----------|-----------|-----------|
| <b>Україна</b>            | <b>21</b> | <b>31</b> | <b>46</b> | <b>46</b> | <b>46</b> | <b>47</b> | <b>49</b> |
| Автономна Республіка Крим | 29        | 37        | 40        | 51        | 55        | 62        | ...       |
| <b>області</b>            |           |           |           |           |           |           |           |
| Вінницька                 | 21        | 38        | 51        | 51        | 53        | 59        | 58        |
| Волинська                 | 42        | 97        | 167       | 146       | 157       | 169       | 160       |
| Дніпропетровська          | 6         | 7         | 10        | 11        | 11        | 10        | 11        |
| Донецька                  | 10        | 13        | 19        | 20        | 22        | 26        | 61        |
| Житомирська               | 16        | 21        | 26        | 27        | 25        | 24        | 23        |
| Закарпатська              | 39        | 128       | 231       | 275       | 346       | 437       | 494       |
| Запорізька                | 71        | 63        | 27        | 28        | 36        | 46        | 45        |
| Івано-Франківська         | 25        | 52        | 162       | 168       | 160       | 146       | 140       |
| Київська                  | 30        | 72        | 101       | 99        | 90        | 91        | 86        |
| Кіровоградська            | 16        | 22        | 39        | 34        | 35        | 35        | 45        |
| Луганська                 | 34        | 53        | 111       | 117       | 97        | 111       | 66        |
| Львівська                 | 59        | 94        | 199       | 161       | 179       | 204       | 218       |
| Миколаївська              | 20        | 28        | 64        | 99        | 81        | 67        | 68        |
| Одеська                   | 25        | 55        | 96        | 96        | 101       | 122       | 129       |
| Полтавська                | 9         | 15        | 20        | 19        | 15        | 15        | 12        |
| Рівненська                | 28        | 51        | 110       | 92        | 97        | 98        | 107       |
| Сумська                   | 25        | 45        | 62        | 65        | 69        | 70        | 62        |
| Тернопільська             | 24        | 58        | 107       | 93        | 78        | 69        | 80        |
| Харківська                | 22        | 49        | 110       | 113       | 114       | 115       | 93        |
| Херсонська                | 21        | 56        | 84        | 86        | 111       | 108       | 126       |
| Хмельницька               | 23        | 51        | 95        | 99        | 98        | 103       | 90        |
| Черкаська                 | 20        | 26        | 69        | 59        | 67        | 61        | 72        |
| Чернівецька               | 34        | 45        | 143       | 152       | 183       | 235       | 206       |
| Чернігівська              | 22        | 51        | 97        | 100       | 76        | 67        | 70        |
| <b>міста</b>              |           |           |           |           |           |           |           |
| Київ                      | 87        | 205       | 217       | 186       | 187       | 221       | 199       |
| Севастополь               | 10        | 13        | 26        | 14        | 15        | 23        | ...       |

<sup>1</sup> Див. виноску до табл. 2.1.

**2.48. Середня відстань перевезення однієї тонни вантажів автотранспортними підприємствами за регіонами**

(км)

|                           | 2000      | 2005       | 2010       | 2011       | 2012       | 2013       | 2014       |
|---------------------------|-----------|------------|------------|------------|------------|------------|------------|
| <b>Україна</b>            | <b>59</b> | <b>109</b> | <b>171</b> | <b>147</b> | <b>163</b> | <b>163</b> | <b>158</b> |
| Автономна Республіка Крим | 62        | 99         | 94         | 95         | 109        | 112        | ...        |
| <b>області</b>            |           |            |            |            |            |            |            |
| Вінницька                 | 40        | 122        | 143        | 140        | 174        | 190        | 194        |
| Волинська                 | 111       | 186        | 260        | 216        | 223        | 240        | 241        |
| Дніпропетровська          | 39        | 62         | 205        | 183        | 198        | 104        | 125        |
| Донецька                  | 19        | 32         | 29         | 29         | 36         | 43         | 31         |
| Житомирська               | 50        | 109        | 117        | 81         | 67         | 65         | 70         |
| Закарпатська              | 188       | 437        | 786        | 941        | 895        | 923        | 937        |
| Запорізька                | 169       | 131        | 230        | 206        | 283        | 210        | 172        |
| Івано-Франківська         | 29        | 186        | 348        | 322        | 247        | 219        | 191        |
| Київська                  | 63        | 262        | 408        | 285        | 272        | 352        | 417        |
| Кіровоградська            | 33        | 95         | 78         | 91         | 109        | 187        | 183        |
| Луганська                 | 80        | 138        | 212        | 120        | 126        | 122        | 107        |
| Львівська                 | 136       | 201        | 458        | 259        | 308        | 343        | 413        |
| Миколаївська              | 28        | 68         | 125        | 144        | 139        | 136        | 156        |
| Одеська                   | 63        | 101        | 221        | 212        | 249        | 279        | 243        |
| Полтавська                | 35        | 156        | 290        | 296        | 299        | 351        | 371        |
| Рівненська                | 68        | 139        | 224        | 181        | 230        | 252        | 265        |
| Сумська                   | 31        | 127        | 183        | 239        | 223        | 221        | 223        |
| Тернопільська             | 89        | 301        | 471        | 353        | 139        | 146        | 142        |
| Харківська                | 58        | 117        | 195        | 215        | 182        | 202        | 198        |
| Херсонська                | 15        | 75         | 176        | 222        | 222        | 238        | 240        |
| Хмельницька               | 44        | 61         | 85         | 80         | 102        | 102        | 103        |
| Черкаська                 | 36        | 77         | 196        | 216        | 227        | 260        | 255        |
| Чернівецька               | 212       | 59         | 176        | 192        | 238        | 212        | 142        |
| Чернігівська              | 43        | 88         | 280        | 279        | 388        | 480        | 464        |
| <b>міста</b>              |           |            |            |            |            |            |            |
| Київ                      | 113       | 229        | 291        | 259        | 270        | 264        | 271        |
| Севастополь               | 16        | 26         | 139        | 124        | 144        | 149        | ...        |

**2.49. Середня відстань перевезення однієї тонни вантажів морським транспортом за регіонами**

(км)

|                           | 2000        | 2005        | 2010        | 2011        | 2012        | 2013       | 2014        |
|---------------------------|-------------|-------------|-------------|-------------|-------------|------------|-------------|
| <b>Україна</b>            | <b>1362</b> | <b>1120</b> | <b>1271</b> | <b>1242</b> | <b>1033</b> | <b>941</b> | <b>1452</b> |
| Автономна Республіка Крим | 254         | 154         | 70          | 174         | 192         | 5          | ...         |
| <b>області</b>            |             |             |             |             |             |            |             |
| Дніпропетровська          | —           | —           | 229         | 103         | 161         | 243        | 454         |
| Донецька                  | 6097        | —           | 571         | 361         | 678         | 621        | 332         |
| Запорізька                | 232         | —           | —           | —           | —           | —          | —           |
| Миколаївська              | 4905        | 63          | —           | —           | —           | —          | —           |
| Одеська                   | 1160        | 1604        | 1051        | 1149        | 1064        | 1061       | 980         |
| Херсонська                | 812         | 803         | 311         | 551         | 3204        | 1128       | 141         |
| <b>міста</b>              |             |             |             |             |             |            |             |
| Київ                      | ...         | 1062        | 2141        | 2226        | 1391        | 1288       | 2150        |
| Севастополь               | —           | —           | 3495        | 4947        | —           | —          | ...         |

**2.50. Середня відстань перевезення однієї тонни вантажів річковим транспортом за регіонами**

(км)

|                           | 2000       | 2005       | 2010       | 2011       | 2012       | 2013       | 2014       |
|---------------------------|------------|------------|------------|------------|------------|------------|------------|
| <b>Україна</b>            | <b>706</b> | <b>491</b> | <b>549</b> | <b>388</b> | <b>407</b> | <b>488</b> | <b>432</b> |
| Автономна Республіка Крим | —          | —          | 442        | 441        | —          | —          | ...        |
| <b>області</b>            |            |            |            |            |            |            |            |
| Дніпропетровська          | 103        | 98         | 72         | 67         | 104        | 68         | 61         |
| Запорізька                | 89         | 26         | 35         | 37         | 38         | 50         | 41         |
| Миколаївська              | 26         | 62         | —          | —          | 145        | 21         | 21         |
| Одеська                   | ...        | 921        | 1019       | 986        | 1220       | 1020       | 933        |
| Полтавська                | 40         | 38         | 62         | 37         | 37         | 125        | 117        |
| Тернопільська             | 3          | —          | —          | —          | —          | —          | —          |
| Херсонська                | 74         | 110        | 200        | 126        | 230        | 250        | 149        |
| Черкаська                 | 270        | 316        | 934        | 903        | 716        | 885        | 6          |
| Чернігівська              | 502        | 289        | 520        | 11         | —          | —          | —          |
| <b>місто</b>              |            |            |            |            |            |            |            |
| Київ                      | 819        | 424        | 457        | 266        | 213        | 401        | 393        |

**2.51. Середня відстань транспортування однієї тонни вантажів трубопровідним транспортом**

(км)

|                    | 2000       | 2005       | 2010       | 2011       | 2012       | 2013       | 2014       |
|--------------------|------------|------------|------------|------------|------------|------------|------------|
| <b>Усі вантажі</b> | <b>859</b> | <b>932</b> | <b>895</b> | <b>883</b> | <b>870</b> | <b>886</b> | <b>821</b> |
| газ                | 998        | 1003,5     | 962        | 947        | 912        | 930        | 859        |
| нафта              | 549        | 687,5      | 627        | 567        | 616        | 636        | 640        |
| аміак              | 805        | 805        | 805        | 805        | 805        | 804        | 804        |

**2.52. Індекси тарифів на вантажні перевезення залізничним транспортом**

(відсотків до попереднього року)

|                                     | 2005         | 2010         | 2011         | 2012         | 2013         | 2014         |
|-------------------------------------|--------------|--------------|--------------|--------------|--------------|--------------|
| <b>Усі вантажі</b>                  | <b>139,3</b> | <b>102,2</b> | <b>113,3</b> | <b>109,8</b> | <b>105,6</b> | <b>111,7</b> |
| вугілля                             | 128,2        | 101,3        | 112,9        | 110,0        | 105,4        | 111,1        |
| руда залізна                        | 127,2        | 104,7        | 114,6        | 110,0        | 105,4        | 111,1        |
| мінерально-будівельні вантажі       | 159,2        | 102,8        | 113,0        | 110,1        | 108,0        | 112,0        |
| чорні метали                        | 150,9        | 104,8        | 114,7        | 110,0        | 105,3        | 111,1        |
| нафта та нафтопродукти <sup>1</sup> | 136,9        | 100,0        | —            | —            | —            | —            |
| нафта та темні нафтопродукти        | —            | —            | 113,1        | 109,9        | 105,3        | 111,1        |
| світлі нафтопродукти                | —            | —            | 113,0        | 110,0        | 105,3        | 111,1        |
| хімічні та мінеральні добрива       | 136,0        | 99,2         | 112,9        | 110,0        | 105,4        | 111,1        |
| кокс                                | 130,0        | 105,5        | 114,4        | 109,9        | 105,3        | 111,1        |
| хімічні вантажі <sup>2</sup>        | 148,9        | 100,2        | 113,0        | 109,9        | 105,3        | 111,1        |
| зернові культури                    | 137,7        | 99,0         | 108,4        | 106,6        | 105,3        | 115,5        |
| лісові вантажі <sup>3</sup>         | 148,9        | 100,9        | 113,1        | 109,9        | 105,3        | 111,1        |
| цемент                              | 147,1        | 100,2        | 112,9        | 110,0        | 105,4        | 111,1        |

<sup>1</sup> Починаючи з 2011 року спостереження за змінами тарифів проводиться окремо по нафті та темних нафтопродуктах, світлих нафтопродуктах.

<sup>2</sup> Лакофарбові матеріали, клей, оксиди, вуглеводні тощо.

<sup>3</sup> Лісоматеріали круглі, кріпильні, пиломатеріали тощо.

### 2.53. Індекси тарифів на транспортування вантажів трубопроводами

(відсотків до попереднього року)

|                    | 2005         | 2010         | 2011         | 2012         | 2013        | 2014         |
|--------------------|--------------|--------------|--------------|--------------|-------------|--------------|
| <b>Усі вантажі</b> | <b>100,9</b> | <b>169,9</b> | <b>118,9</b> | <b>110,4</b> | <b>98,5</b> | <b>100,0</b> |
| нафта              | 99,6         | 123,2        | 115,8        | 103,0        | 104,6       | 100,0        |
| газ                | 101,0        | 174,4        | 119,1        | 110,7        | 98,3        | 100,0        |

### 2.54. Відправлення (перевезення) пасажирів за видами транспорту

(млн.)

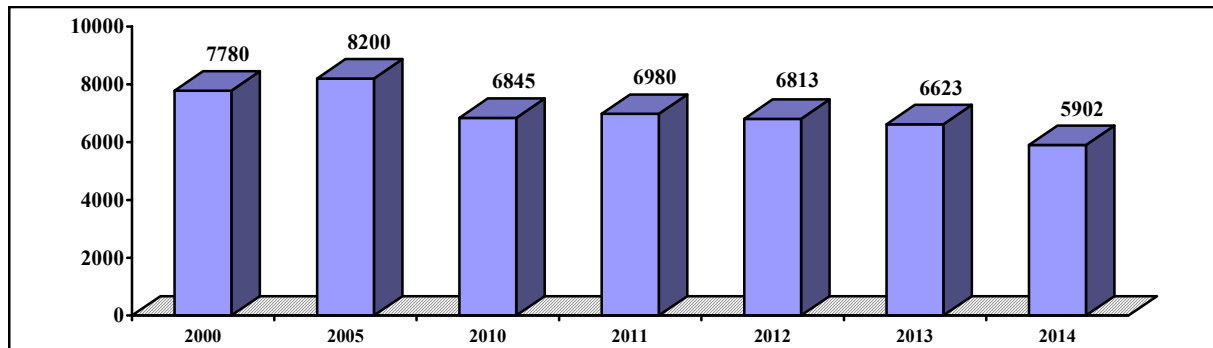
|                                       | 2000        | 2005        | 2010        | 2011        | 2012        | 2013        | 2014        |
|---------------------------------------|-------------|-------------|-------------|-------------|-------------|-------------|-------------|
| <b>Транспорт</b>                      | <b>7780</b> | <b>8200</b> | <b>6845</b> | <b>6980</b> | <b>6813</b> | <b>6623</b> | <b>5902</b> |
| залізничний <sup>1</sup>              | 499         | 445         | 427         | 430         | 429         | 425         | 389         |
| морський                              | 4           | 11          | 7           | 7           | 6           | 7           | 0           |
| річковий                              | 2           | 2           | 1           | 1           | 1           | 0           | 1           |
| авіаційний                            | 1           | 4           | 6           | 8           | 8           | 8           | 6           |
| автомобільний (автобуси) <sup>2</sup> | 2557        | 3837        | 3726        | 3612        | 3450        | 3344        | 2913        |
| тролейбусний                          | 2582        | 1903        | 1204        | 1346        | 1345        | 1306        | 1097        |
| трамвайний                            | 1381        | 1111        | 714         | 798         | 800         | 757         | 770         |
| метрополітенівський                   | 754         | 887         | 760         | 778         | 774         | 775         | 726         |

<sup>1</sup> З 2010 року – з урахуванням перевезень пасажирів міською електрикою.

<sup>2</sup> З урахуванням обсягів автомобільних пасажирських перевезень (автобусами), виконаних підприємцями малого бізнесу – фізичними і юридичними особами.

### 2.55. Динаміка відправлень (перевезень) пасажирів всіма видами транспорту

(млн.)



### 2.56. Розподіл відправлення (перевезення) пасажирів за видами транспорту

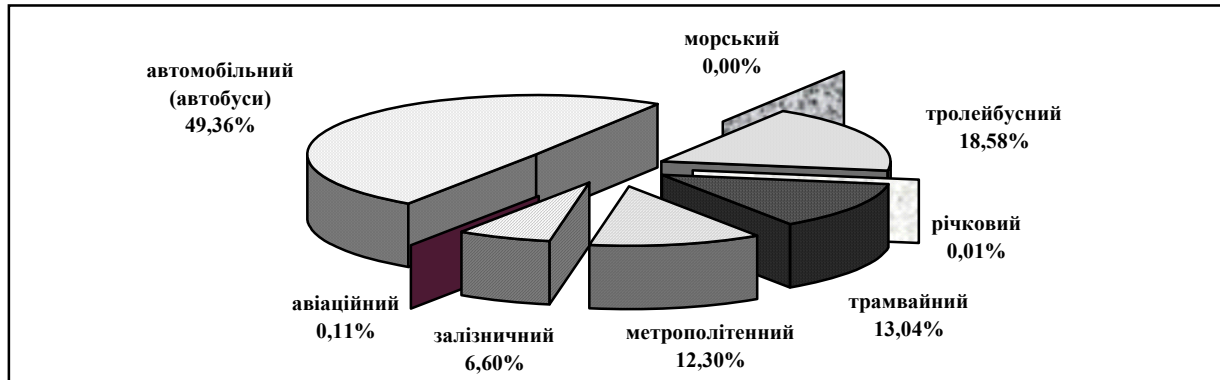
(відсотків)

|                                       | 2000       | 2005       | 2010       | 2011       | 2012       | 2013       | 2014       |
|---------------------------------------|------------|------------|------------|------------|------------|------------|------------|
| <b>Транспорт</b>                      | <b>100</b> | <b>100</b> | <b>100</b> | <b>100</b> | <b>100</b> | <b>100</b> | <b>100</b> |
| залізничний <sup>1</sup>              | 6          | 5          | 6          | 6          | 6          | 6          | 7          |
| морський                              | 0          | 0          | 0          | 0          | 0          | 0          | 0          |
| річковий                              | 0          | 0          | 0          | 0          | 0          | 0          | 0          |
| авіаційний                            | 0          | 0          | 0          | 0          | 0          | 0          | 0          |
| автомобільний (автобуси) <sup>2</sup> | 33         | 47         | 55         | 52         | 51         | 51         | 49         |
| тролейбусний                          | 33         | 23         | 18         | 19         | 20         | 20         | 19         |
| трамвайний                            | 18         | 14         | 10         | 12         | 12         | 11         | 13         |
| метрополітенівський                   | 10         | 11         | 11         | 11         | 11         | 12         | 12         |

<sup>1</sup> Див. першу виноску до табл. 2.54.

<sup>2</sup> Див. другу виноску до табл. 2.54.

**2.57. Розподіл окремих видів транспорту у загальному відправленні (перевезенні) пасажирів у 2014 році**



**2.58. Індекси обсягу відправлення (перевезення) пасажирів за видами транспорту**

(відсотків до попереднього року)

|                                       | 2000      | 2005       | 2010      | 2011       | 2012      | 2013      | 2014      |
|---------------------------------------|-----------|------------|-----------|------------|-----------|-----------|-----------|
| <b>Транспорт</b>                      | <b>98</b> | <b>103</b> | <b>94</b> | <b>102</b> | <b>98</b> | <b>97</b> | <b>95</b> |
| залізничний <sup>1</sup>              | 102       | 99         | 100       | 101        | 100       | 99        | 96        |
| морський                              | 122       | 117        | 107       | 106        | 84        | 112       | 83        |
| річковий                              | 95        | 105        | 62        | 98         | 75        | 87        | 90        |
| авіаційний                            | 107       | 118        | 119       | 123        | 108       | 100       | 83        |
| автомобільний (автобуси) <sup>2</sup> | 102       | 103        | 93        | 97         | 96        | 97        | 91        |
| тролейбусний                          | 94        | 103        | 94        | 112        | 100       | 97        | 99        |
| трамвайний                            | 95        | 100        | 91        | 112        | 100       | 95        | 103       |
| метрополітенівський                   | 104       | 105        | 101       | 102        | 99,5      | 100       | 94        |

<sup>1</sup> Див. першу виноску до табл. 2.54.

<sup>2</sup> Див. другу виноску до табл. 2.54.

**2.59. Відправлення (перевезення) пасажирів за видами сполучення окремими видами транспорту**

(млн.)

|   | 2000        | 2005        | 2010        | 2011        | 2012        | 2013        | 2014        |
|---|-------------|-------------|-------------|-------------|-------------|-------------|-------------|
| <b>Міжміське сполучення</b>               | <b>154</b>  | <b>226</b>  | <b>227</b>  | <b>241</b>  | <b>230</b>  | <b>225</b>  | <b>175</b>  |
| залізничний (далеке прямування)           | 45          | 60          | 62          | 64          | 59          | 56          | 39          |
| морський (включаючи приміське сполучення) | 4           | 11          | 7           | 7           | 6           | 7           | 0           |
| авіаційний                                | 1           | 4           | 6           | 8           | 8           | 8           | 6           |
| автомобільний (автобуси) <sup>1</sup>     | 97          | 144         | 148         | 156         | 151         | 148         | 130         |
| тролейбусний                              | 7           | 7           | 4           | 6           | 6           | 6           | ...         |
| <b>Приміське сполучення</b>               | <b>1174</b> | <b>1114</b> | <b>1021</b> | <b>1010</b> | <b>1006</b> | <b>990</b>  | <b>890</b>  |
| залізничний <sup>2</sup>                  | 454         | 385         | 365         | 366         | 370         | 369         | 350         |
| річковий                                  | 2           | 2           | 1           | 1           | 1           | 0           | 1           |
| автомобільний (автобуси) <sup>1</sup>     | 718         | 727         | 655         | 643         | 635         | 621         | 539         |
| <b>Внутрішньоміське сполучення</b>        | <b>6452</b> | <b>6860</b> | <b>5597</b> | <b>5729</b> | <b>5577</b> | <b>5407</b> | <b>4837</b> |
| автомобільний (автобуси) <sup>1</sup>     | 1742        | 2966        | 2923        | 2813        | 2664        | 2575        | 2244        |
| тролейбусний                              | 2575        | 1896        | 1200        | 1340        | 1339        | 1300        | 1097        |
| трамвайний                                | 1381        | 1111        | 714         | 798         | 800         | 757         | 770         |
| метрополітенівський                       | 754         | 887         | 760         | 778         | 774         | 775         | 726         |

<sup>1</sup> Див. другу виноску до табл. 2.54.

<sup>2</sup> Див. першу виноску до табл. 2.54.

## 2.60. Відправлення пасажирів залізничним транспортом за регіонами

|                           | (млн.)       |              |              |              |              |              |              |
|---------------------------|--------------|--------------|--------------|--------------|--------------|--------------|--------------|
|                           | 2000         | 2005         | 2010         | 2011         | 2012         | 2013         | 2014         |
| <b>Україна</b>            | <b>498,7</b> | <b>445,6</b> | <b>427,2</b> | <b>429,8</b> | <b>429,1</b> | <b>425,2</b> | <b>389,3</b> |
| Автономна Республіка Крим | 29,2         | 22,8         | 21,5         | 21,5         | 21,4         | 21,0         | ...          |
| <b>області</b>            |              |              |              |              |              |              |              |
| Вінницька                 | 20,6         | 17,1         | 15,8         | 14,1         | 13,1         | 13,0         | 12,8         |
| Волинська                 | 5,3          | 5,1          | 5,2          | 4,7          | 4,6          | 4,5          | 4,3          |
| Дніпропетровська          | 61,3         | 36,8         | 37,0         | 37,2         | 37,3         | 36,8         | 35,6         |
| Донецька                  | 53,8         | 49,8         | 42,1         | 41,3         | 40,7         | 40,7         | 37,3         |
| Житомирська               | 16,1         | 12,7         | 11,4         | 10,1         | 9,6          | 9,6          | 9,7          |
| Закарпатська              | 9,3          | 9,5          | 8,2          | 8,3          | 8,4          | 8,6          | 8,4          |
| Запорізька                | 27,3         | 17,3         | 16,9         | 17,1         | 17,4         | 17,1         | 16,9         |
| Івано-Франківська         | 7,4          | 6,4          | 6,3          | 6,3          | 6,0          | 6,0          | 5,7          |
| Київська <sup>1</sup>     | 62,4         | 78,0         | 77,8         | 86,9         | 92,8         | 91,1         | 85,8         |
| Кіровоградська            | 5,1          | 4,5          | 4,8          | 4,8          | 4,9          | 5,1          | 5,0          |
| Луганська                 | 14,4         | 12,5         | 11,5         | 11,3         | 11,2         | 11,1         | 9,9          |
| Львівська                 | 34,3         | 30,2         | 30,2         | 31,8         | 31,4         | 30,9         | 30,5         |
| Миколаївська              | 2,5          | 2,6          | 2,7          | 2,7          | 2,8          | 2,7          | 2,6          |
| Одеська                   | 13,3         | 17,5         | 18,8         | 19,1         | 18,6         | 18,4         | 18,5         |
| Полтавська                | 15,1         | 15,5         | 15,1         | 15,0         | 14,7         | 14,8         | 14,6         |
| Рівненська                | 8,2          | 7,6          | 6,7          | 6,6          | 6,3          | 6,4          | 6,6          |
| Сумська                   | 16,8         | 14,9         | 15,0         | 14,1         | 13,8         | 13,7         | 13,3         |
| Тернопільська             | 6,6          | 5,3          | 5,6          | 5,7          | 5,6          | 5,7          | 5,3          |
| Харківська                | 43,4         | 46,1         | 44,0         | 43,8         | 43,2         | 42,9         | 41,4         |
| Херсонська                | 3,8          | 2,5          | 2,3          | 2,2          | 1,8          | 1,7          | 1,8          |
| Хмельницька               | 12,0         | 10,6         | 9,1          | 7,8          | 7,2          | 7,1          | 6,9          |
| Черкаська                 | 3,9          | 4,8          | 4,9          | 5,1          | 5,1          | 5,2          | 5,1          |
| Чернівецька               | 4,0          | 2,7          | 1,8          | 2,1          | 1,9          | 1,9          | 1,8          |
| Чернігівська              | 22,6         | 12,8         | 12,5         | 10,2         | 9,3          | 9,2          | 9,5          |

<sup>1</sup> Див. першу виноску до табл. 2.54.

## 2.61. Перевезення пасажирів автомобільним транспортом (автобусами) за регіонами

(млн.)

|                            | 2000          | 2005          | 2010          | 2011          | 2012          | 2013          | 2014          |
|----------------------------|---------------|---------------|---------------|---------------|---------------|---------------|---------------|
| <b>Україна<sup>1</sup></b> | <b>2557,5</b> | <b>3836,5</b> | <b>3726,3</b> | <b>3611,8</b> | <b>3450,2</b> | <b>3343,7</b> | <b>2913,3</b> |
| Автономна Республіка Крим  | 139,3         | 128,6         | 139,9         | 132,0         | 105,3         | 121,0         | ...           |
| <b>області</b>             |               |               |               |               |               |               |               |
| Вінницька                  | 87,3          | 92,3          | 100,2         | 98,3          | 97,2          | 90,9          | 88,4          |
| Волинська                  | 49,4          | 106,2         | 93,6          | 94,5          | 95,0          | 92,1          | 85,6          |
| Дніпропетровська           | 179,6         | 341,4         | 347,6         | 332,7         | 313,9         | 316,5         | 264,9         |
| Донецька                   | 259,0         | 448,7         | 534,8         | 521,1         | 505,4         | 479,3         | 378,3         |
| Житомирська                | 42,8          | 61,5          | 76,9          | 71,5          | 70,1          | 70,1          | 70,9          |
| Закарпатська               | 33,1          | 53,1          | 49,9          | 46,1          | 45,2          | 43,1          | 41,0          |
| Запорізька                 | 142,1         | 123,7         | 83,0          | 82,7          | 81,2          | 71,5          | 75,8          |
| Івано-Франківська          | 57,8          | 75,8          | 70,0          | 73,0          | 84,1          | 82,9          | 85,3          |
| Київська                   | 81,2          | 67,8          | 157,7         | 149,9         | 129,7         | 113,7         | 116,6         |
| Кіровоградська             | 39,2          | 82,0          | 85,6          | 98,7          | 86,0          | 67,0          | 47,7          |
| Луганська                  | 129,3         | 270,1         | 163,0         | 137,1         | 122,0         | 121,7         | 54,6          |
| Львівська                  | 135,8         | 171,4         | 213,4         | 208,4         | 197,1         | 166,4         | 171,0         |
| Миколаївська               | 29,2          | 104,0         | 138,0         | 131,7         | 131,6         | 129,6         | 120,8         |
| Одеська                    | 123,0         | 208,5         | 194,1         | 199,0         | 185,2         | 171,0         | 161,5         |
| Полтавська                 | 84,9          | 120,0         | 74,1          | 59,5          | 51,6          | 52,6          | 52,7          |
| Рівненська                 | 78,9          | 92,7          | 94,0          | 97,9          | 96,0          | 98,9          | 100,3         |
| Сумська                    | 46,8          | 87,1          | 85,0          | 79,1          | 67,5          | 68,3          | 66,7          |
| Тернопільська              | 37,7          | 64,4          | 75,6          | 71,4          | 57,3          | 62,9          | 67,2          |
| Харківська                 | 102,2         | 157,1         | 146,9         | 126,2         | 137,2         | 129,6         | 128,4         |
| Херсонська                 | 34,6          | 89,0          | 78,7          | 70,2          | 72,4          | 79,0          | 72,9          |
| Хмельницька                | 54,9          | 106,9         | 117,1         | 103,2         | 106,9         | 87,6          | 81,1          |
| Черкаська                  | 61,2          | 116,2         | 92,6          | 91,4          | 91,3          | 83,1          | 77,0          |
| Чернівецька                | 23,0          | 28,1          | 39,1          | 40,5          | 41,4          | 43,1          | 42,5          |
| Чернігівська               | 70,3          | 78,4          | 86,0          | 70,4          | 83,9          | 69,2          | 61,6          |
| <b>міста</b>               |               |               |               |               |               |               |               |
| Київ                       | 402,7         | 524,7         | 360,8         | 397,3         | 371,8         | 406,9         | 400,5         |
| Севастополь                | 32,2          | 36,8          | 28,7          | 28,0          | 23,9          | 25,7          | ...           |

<sup>1</sup> Див. другу виноску до табл. 2.54.

## 2.62. Перевезення пасажирів автомобільним транспортом (автобусами) у міжнародному сполученні за регіонами

(тис.)

|                           | 2000          | 2005          | 2010          | 2011          | 2012          | 2013          | 2014          |
|---------------------------|---------------|---------------|---------------|---------------|---------------|---------------|---------------|
| <b>Україна</b>            | <b>2188,2</b> | <b>1622,9</b> | <b>1516,5</b> | <b>1365,3</b> | <b>1259,5</b> | <b>1355,8</b> | <b>1067,4</b> |
| Автономна Республіка Крим | 47,3          | 34,9          | 63,6          | 73,2          | 84,1          | 93,3          | ...           |
| <b>області</b>            |               |               |               |               |               |               |               |
| Вінницька                 | 0,5           | 1,6           | —             | —             | —             | —             | —             |
| Волинська                 | 268,6         | 257,6         | 315,2         | 240,5         | 184,3         | 179,7         | 148,4         |
| Дніпропетровська          | 28,4          | 32,3          | 14,5          | 12,2          | 11,1          | 11,2          | 6,0           |
| Донецька                  | 169,0         | 40,6          | 7,3           | 11,6          | 15,3          | 23,3          | 22,2          |
| Житомирська               | 12,7          | 0,7           | 0,2           | 0,6           | 1,0           | 1,3           | 1,2           |
| Закарпатська              | 119,5         | 55,0          | 84,6          | 57,5          | 27,3          | 18,2          | 14,4          |
| Запорізька                | 69,4          | 49,6          | 25,2          | 14,7          | 14,4          | 11,2          | 16,8          |
| Івано-Франківська         | 95,0          | 15,8          | 13,8          | 15,4          | 14,5          | 13,8          | 13,9          |
| Київська                  | 0,0           | —             | —             | —             | —             | —             | —             |
| Кіровоградська            | 0,3           | —             | —             | —             | —             | —             | —             |
| Луганська                 | 261,3         | 191,3         | 105,4         | 107,1         | 81,2          | 93,2          | 24,6          |
| Львівська                 | 385,1         | 278,7         | 184,8         | 214,6         | 201,1         | 223,2         | 211,5         |
| Миколаївська              | 21,0          | 0,3           | —             | —             | —             | —             | 1,1           |
| Одеська                   | 146,7         | 38,5          | 199,7         | 105,8         | 94,7          | 97,2          | 71,0          |
| Полтавська                | 4,7           | 4,5           | —             | 0,6           | —             | —             | —             |
| Рівненська                | 68,2          | 74,0          | 15,5          | 12,9          | 10,5          | 9,6           | 7,7           |
| Сумська                   | 63,2          | 37,7          | 13,0          | 18,3          | 16,9          | 70,9          | 98,5          |
| Тернопільська             | 43,8          | 22,4          | 10,0          | 11,2          | 12,3          | 11,4          | 15,3          |
| Харківська                | 32,7          | 151,4         | 269,5         | 266,3         | 276,5         | 258,8         | 226,0         |
| Херсонська                | 47,0          | 2,3           | 12,2          | 9,2           | 18,0          | 3,6           | 2,6           |
| Хмельницька               | 66,9          | 57,0          | 3,6           | 6,5           | 2,8           | 23,9          | 1,4           |
| Черкаська                 | 0,0           | —             | —             | —             | —             | —             | —             |
| Чернівецька               | 84,1          | 30,4          | 23,5          | 25,9          | 22,3          | 12,6          | 8,0           |
| Чернігівська              | 9,0           | 41,5          | 44,6          | 49,0          | 45,6          | 49,6          | 52,3          |
| <b>міста</b>              |               |               |               |               |               |               |               |
| Київ                      | 43,7          | 153,2         | 110,3         | 107,2         | 120,3         | 145,1         | 124,5         |
| Севастополь               | 100,1         | 51,6          | —             | 5,0           | 5,3           | 4,7           | ...           |

## 2.63. Перевезення пасажирів автомобільним транспортом (автобусами) у міжміському сполученні за регіонами

(тис.)

|                           | 2000           | 2005 <sup>1</sup> | 2010 <sup>1</sup> | 2011 <sup>1</sup> | 2012 <sup>1</sup> | 2013 <sup>1</sup> | 2014 <sup>1</sup> |
|---------------------------|----------------|-------------------|-------------------|-------------------|-------------------|-------------------|-------------------|
| <b>Україна</b>            | <b>94380,4</b> | <b>141884,0</b>   | <b>146571,8</b>   | <b>154738,2</b>   | <b>149942,8</b>   | <b>146502,3</b>   | <b>128345,5</b>   |
| Автономна Республіка Крим | 3744,2         | 4900,3            | 7927,1            | 8801,6            | 8268,2            | 9367,9            | ...               |
| <b>області</b>            |                |                   |                   |                   |                   |                   |                   |
| Вінницька                 | 6069,3         | 7965,6            | 6804,3            | 6640,7            | 6679,6            | 6886,9            | 7867,3            |
| Волинська                 | 2618,0         | 6094,4            | 7470,7            | 10791,7           | 12179,7           | 11976,6           | 12670,5           |
| Дніпропетровська          | 2731,3         | 5404,4            | 4540,4            | 4961,2            | 4683,9            | 4562,1            | 4299,4            |
| Донецька                  | 7069,8         | 9673,5            | 10552,9           | 10902,4           | 9596,8            | 8854,7            | 4418,3            |
| Житомирська               | 2847,8         | 4910,0            | 6791,3            | 6628,0            | 6966,9            | 6306,6            | 5881,9            |
| Закарпатська              | 1974,4         | 3102,2            | 4067,1            | 4216,4            | 4159,7            | 3654,8            | 3927,3            |
| Запорізька                | 2691,2         | 3168,3            | 1637,6            | 1336,8            | 1364,6            | 1209,1            | 1306,4            |
| Івано-Франківська         | 6288,7         | 7183,3            | 5751,6            | 7156,5            | 6706,4            | 7474,4            | 6427,3            |
| Київська                  | 4378,0         | 5014,3            | 10925,4           | 10831,6           | 8885,7            | 10084,9           | 9523,9            |
| Кіровоградська            | 1903,6         | 2033,2            | 2009,0            | 2137,2            | 2321,6            | 1972,8            | 2234,8            |
| Луганська                 | 2461,8         | 4774,6            | 5139,4            | 5258,6            | 4945,8            | 4816,3            | 1815,0            |
| Львівська                 | 14139,0        | 23688,6           | 22819,9           | 23028,9           | 21503,4           | 19387,7           | 17881,5           |
| Миколаївська              | 1367,8         | 1628,0            | 2169,7            | 1843,8            | 1856,1            | 1900,4            | 1864,5            |
| Одеська                   | 4307,3         | 6785,9            | 6253,6            | 6324,7            | 5466,6            | 5091,0            | 5832,9            |
| Полтавська                | 2630,7         | 2676,1            | 1778,0            | 1602,7            | 1661,2            | 1630,4            | 2231,1            |
| Рівненська                | 2626,0         | 11454,0           | 4683,7            | 4322,7            | 4933,9            | 4453,9            | 4076,6            |
| Сумська                   | 2234,9         | 2771,7            | 3999,8            | 4046,5            | 3405,5            | 3395,9            | 3296,0            |
| Тернопільська             | 3433,4         | 5144,4            | 7073,8            | 7191,7            | 6989,2            | 7062,5            | 6786,4            |
| Харківська                | 3346,5         | 3244,8            | 4668,4            | 4778,7            | 4556,0            | 4626,6            | 4257,2            |
| Херсонська                | 3968,0         | 3947,9            | 4734,0            | 5384,9            | 5945,0            | 5789,0            | 5674,9            |
| Хмельницька               | 3298,2         | 4095,0            | 3269,8            | 3860,0            | 4075,3            | 3901,3            | 4587,7            |
| Черкаська                 | 3293,3         | 3616,3            | 4206,3            | 4430,4            | 4370,9            | 4030,2            | 3520,9            |
| Чернівецька               | 849,3          | 2064,5            | 1989,6            | 2966,7            | 3357,4            | 3394,9            | 3770,8            |
| Чернігівська              | 3315,7         | 4981,8            | 3518,6            | 3565,5            | 3529,3            | 3264,4            | 3140,3            |
| <b>міста</b>              |                |                   |                   |                   |                   |                   |                   |
| Київ                      | 406,0          | 982,5             | 1458,6            | 1193,7            | 1149,9            | 1117,2            | 1052,6            |
| Севастополь               | 386,2          | 578,4             | 331,2             | 534,6             | 384,2             | 289,8             | ...               |

<sup>1</sup>З урахуванням обсягів автомобільних пасажирських перевезень (автобусами), виконаних фізичними особами-підприємцями.

**2.64. Перевезення пасажирів автомобільним транспортом (автобусами) у приміському сполученні за регіонами<sup>1</sup>**

(тис.)

|                           | 2000            | 2005            | 2010            | 2011            | 2012            | 2013            | 2014            |
|---------------------------|-----------------|-----------------|-----------------|-----------------|-----------------|-----------------|-----------------|
| <b>Україна</b>            | <b>718038,6</b> | <b>727092,5</b> | <b>655386,9</b> | <b>643119,2</b> | <b>634717,5</b> | <b>620754,6</b> | <b>539469,9</b> |
| Автономна Республіка Крим | 23108,5         | 24433,7         | 18992,1         | 22130,4         | 21686,9         | 24830,2         | ...             |
| <b>області</b>            |                 |                 |                 |                 |                 |                 |                 |
| Вінницька                 | 45675,3         | 37976,1         | 32813,5         | 32011,4         | 28552,1         | 26215,2         | 25195,5         |
| Волинська                 | 16917,4         | 15807,5         | 23737,8         | 29495,7         | 32644,7         | 31903,7         | 29212,3         |
| Дніпропетровська          | 22309,7         | 27059,6         | 14008,9         | 14570,9         | 14347,2         | 13485,1         | 12004,6         |
| Донецька                  | 52299,5         | 67270,0         | 68218,0         | 49580,6         | 60768,2         | 43420,0         | 27194,0         |
| Житомирська               | 11169,7         | 23661,1         | 28116,9         | 24509,5         | 23692,9         | 24990,8         | 25907,6         |
| Закарпатська              | 17866,4         | 16989,2         | 17897,4         | 18309,9         | 20852,0         | 17923,5         | 16784,4         |
| Запорізька                | 23803,3         | 20938,8         | 14160,0         | 9423,4          | 9595,1          | 7064,1          | 7459,0          |
| Івано-Франківська         | 19242,0         | 25006,9         | 23321,7         | 23858,8         | 27205,4         | 28281,1         | 26092,5         |
| Київська                  | 28964,2         | 42545,6         | 58710,3         | 51770,1         | 41385,5         | 38749,4         | 41792,3         |
| Кіровоградська            | 11742,8         | 10194,4         | 10832,9         | 12146,8         | 10794,0         | 8837,6          | 7975,2          |
| Луганська                 | 28862,2         | 64842,5         | 47024,0         | 33516,0         | 31477,3         | 31065,1         | 14997,1         |
| Львівська                 | 40031,9         | 47603,3         | 42957,2         | 43469,6         | 49077,0         | 40628,4         | 38533,7         |
| Миколаївська              | 4768,8          | 6380,2          | 11077,6         | 12656,6         | 12182,8         | 13202,4         | 11076,5         |
| Одеська                   | 20190,9         | 33780,7         | 32432,7         | 33500,2         | 26066,0         | 25994,7         | 22506,2         |
| Полтавська                | 15064,4         | 22363,4         | 12133,6         | 9280,4          | 7546,0          | 9828,4          | 9999,3          |
| Рівненська                | 22986,7         | 41568,0         | 26050,9         | 28143,3         | 26582,7         | 26512,9         | 28197,6         |
| Сумська                   | 7058,7          | 10689,4         | 7711,8          | 7527,2          | 6341,1          | 6442,6          | 6252,0          |
| Тернопільська             | 12999,4         | 19356,9         | 19301,3         | 21020,5         | 21711,6         | 22795,2         | 23951,1         |
| Харківська                | 27486,2         | 37416,7         | 31328,1         | 29515,4         | 29135,3         | 28023,4         | 29277,0         |
| Херсонська                | 17376,8         | 16036,9         | 16144,2         | 14318,2         | 14560,3         | 14722,8         | 13309,1         |
| Хмельницька               | 17873,1         | 28213,9         | 18306,0         | 17871,4         | 19124,0         | 18085,5         | 16931,9         |
| Черкаська                 | 19304,5         | 20038,0         | 14781,8         | 14972,5         | 13567,9         | 12086,7         | 10985,7         |
| Чернівецька               | 10293,7         | 7181,7          | 14713,5         | 15323,7         | 17432,8         | 17802,9         | 18252,7         |
| Чернігівська              | 29929,9         | 19147,3         | 14259,0         | 12629,8         | 13156,6         | 12474,7         | 11558,4         |
| <b>міста</b>              |                 |                 |                 |                 |                 |                 |                 |
| Київ                      | 60336,4         | 37557,6         | 34691,1         | 59742,0         | 53095,6         | 73928,5         | 64024,2         |
| Севастополь               | 1940,3          | 3033,1          | 1664,6          | 1824,9          | 2136,5          | 1459,7          | ...             |

<sup>1</sup>З урахуванням обсягів автомобільних пасажирських перевезень (автобусами), виконаних фізичними особами-підприємцями, 2000 рік – без розподілу перевезень, виконаних фізичними особами-підприємцями за регіонами.

2.65. Перевезення пасажирів автомобільним транспортом (автобусами) у міському сполученні за регіонами<sup>1</sup>

(млн.)

|                           | 2000          | 2005          | 2010          | 2011          | 2012          | 2013          | 2014          |
|---------------------------|---------------|---------------|---------------|---------------|---------------|---------------|---------------|
| <b>Україна</b>            | <b>1742,9</b> | <b>2965,9</b> | <b>2922,8</b> | <b>2812,6</b> | <b>2664,3</b> | <b>2575,0</b> | <b>2244,4</b> |
| Автономна Республіка Крим | 71,7          | 99,2          | 112,9         | 101,0         | 75,3          | 86,7          | ...           |
| <b>області</b>            |               |               |               |               |               |               |               |
| Вінницька                 | 26,9          | 46,4          | 60,6          | 59,7          | 61,9          | 57,8          | 55,4          |
| Волинська                 | 12,3          | 84,0          | 62,1          | 53,9          | 50,0          | 48,0          | 43,6          |
| Дніпропетровська          | 62,2          | 308,9         | 329,0         | 313,1         | 294,8         | 298,4         | 248,6         |
| Донецька                  | 106,9         | 371,7         | 456,0         | 460,6         | 435,0         | 427,0         | 346,7         |
| Житомирська               | 13,6          | 32,9          | 42,0          | 40,4          | 39,4          | 38,8          | 39,1          |
| Закарпатська              | 10,8          | 33,0          | 27,8          | 23,6          | 20,2          | 21,5          | 20,2          |
| Запорізька                | 87,1          | 99,5          | 67,2          | 72,0          | 70,2          | 63,2          | 67,0          |
| Івано-Франківська         | 24,9          | 43,6          | 40,9          | 41,9          | 50,2          | 47,2          | 52,7          |
| Київська                  | 28,3          | 20,2          | 88,1          | 87,3          | 79,5          | 64,9          | 65,3          |
| Кіровоградська            | 13,6          | 69,8          | 72,7          | 84,4          | 72,9          | 56,1          | 37,5          |
| Луганська                 | 36,0          | 200,2         | 110,8         | 98,2          | 85,5          | 85,7          | 37,8          |
| Львівська                 | 72,8          | 99,9          | 147,4         | 141,7         | 126,4         | 106,2         | 114,4         |
| Миколаївська              | 15,2          | 96,0          | 124,7         | 117,2         | 117,6         | 114,5         | 107,9         |
| Одеська                   | 76,9          | 167,9         | 155,2         | 159,1         | 153,6         | 139,8         | 133,1         |
| Полтавська                | 42,2          | 94,9          | 60,2          | 48,6          | 42,4          | 41,2          | 40,4          |
| Рівненська                | 23,9          | 39,6          | 63,2          | 65,4          | 64,5          | 67,9          | 68,0          |
| Сумська                   | 12,7          | 73,6          | 73,3          | 67,5          | 57,7          | 58,4          | 57,0          |
| Тернопільська             | 17,9          | 39,9          | 49,2          | 43,1          | 28,6          | 33,0          | 36,4          |
| Харківська                | 46,6          | 116,3         | 110,7         | 91,6          | 103,2         | 96,7          | 94,7          |
| Херсонська                | 13,2          | 69,0          | 57,8          | 50,5          | 51,9          | 58,5          | 53,9          |
| Хмельницька               | 18,0          | 74,6          | 95,5          | 81,5          | 83,7          | 65,6          | 59,6          |
| Черкаська                 | 34,2          | 92,5          | 73,6          | 72,0          | 73,4          | 67,0          | 62,5          |
| Чернівецька               | 9,3           | 18,8          | 22,4          | 22,2          | 20,6          | 21,9          | 20,4          |
| Чернігівська              | 27,0          | 54,3          | 68,2          | 54,2          | 67,1          | 53,4          | 46,9          |
| <b>міста</b>              |               |               |               |               |               |               |               |
| Київ                      | 334,8         | 486,0         | 324,6         | 336,2         | 317,4         | 331,7         | 335,3         |
| Севастополь               | 15,5          | 33,2          | 26,7          | 25,7          | 21,3          | 23,9          | ...           |

<sup>1</sup> Див. виноску до табл. 2.64.

**2.66. Перевезення пасажирів морським транспортом за регіонами та видами сполучення**

(тис.)

|                           | 2000        | 2005         | 2010        | 2011        | 2012        | 2013        | 2014      |
|---------------------------|-------------|--------------|-------------|-------------|-------------|-------------|-----------|
| <b>Україна</b>            | <b>3761</b> | <b>11341</b> | <b>6646</b> | <b>7064</b> | <b>5921</b> | <b>6642</b> | <b>29</b> |
| Автономна Республіка Крим | 736         | 1191         | 1120        | 1197        | 1272        | 1231        | ...       |
| <b>області</b>            |             |              |             |             |             |             |           |
| Запорізька                | 21          | 30           | 13          | 10          | —           | —           | —         |
| Миколаївська              | 2           | 1            | 4           | 4           | 4           | 4           | 3         |
| Одеська                   | 44          | 45           | 32          | 31          | 21          | 23          | 26        |
| <b>міста</b>              |             |              |             |             |             |             |           |
| Київ <sup>1</sup>         | ...         | 4            | 7           | 10          | 6           | 9           | —         |
| Севастополь               | 2958        | 10070        | 5470        | 5812        | 4618        | 5375        | ...       |
| За видами сполучення      |             |              |             |             |             |             |           |
| міжнародне                | 332         | 346          | 528         | 646         | 803         | 906         | 21        |
| каботажне                 | 3429        | 10995        | 6118        | 6418        | 5118        | 5736        | 8         |

<sup>1</sup> З 2001 року підприємства, які зареєстровані в м. Києві, окремо показують морські та річкові перевезення пасажирів.

**2.67. Перевезення пасажирів річковим транспортом за регіонами та видами сполучення**

(тис.)

|                      | 2000           | 2005        | 2010       | 2011       | 2012       | 2013       | 2014       |
|----------------------|----------------|-------------|------------|------------|------------|------------|------------|
| <b>Україна</b>       | <b>2163</b>    | <b>2248</b> | <b>985</b> | <b>963</b> | <b>723</b> | <b>631</b> | <b>565</b> |
| <b>області</b>       |                |             |            |            |            |            |            |
| Дніпропетровська     | 30             | 58          | —          | 11         | 12         | 50         | 43         |
| Запорізька           | 519            | 484         | 62         | 108        | 108        | 64         | 60         |
| Київська             | —              | 1           | 1          | 2          | 0,3        | 1          | 0,3        |
| Миколаївська         | 748            | 877         | —          | 274        | 202        | 201        | 197        |
| Одеська              | ...            | 37          | 18         | 21         | 17         | 14         | 10         |
| Полтавська           | 7              | 2           | —          | —          | —          | —          | —          |
| Тернопільська        | —              | 24          | 26         | 31         | 38         | 32         | 68         |
| Херсонська           | 796            | 392         | —          | 179        | 169        | 137        | 164        |
| Чернігівська         | 18             | 28          | 17         | 20         | 20         | 20         | 18         |
| <b>місто</b>         |                |             |            |            |            |            |            |
| Київ                 | 45             | 345         | 861        | 317        | 157        | 112        | 5          |
| За видами сполучення |                |             |            |            |            |            |            |
| міжнародне           | — <sup>1</sup> | 25          | 11         | 18         | 10         | 8          | 5          |
| внутрішнє            | 2163           | 2223        | 974        | 945        | 713        | 623        | 560        |

<sup>1</sup> Перевезення по р. Дунай включалися в морські перевезення.

## 2.68. Перевезення пасажирів авіаційним транспортом за регіонами

(тис.)

|                      | 2000        | 2005        | 2010        | 2011        | 2012        | 2013        | 2014        |
|----------------------|-------------|-------------|-------------|-------------|-------------|-------------|-------------|
| <b>Україна</b>       | <b>1164</b> | <b>3813</b> | <b>6106</b> | <b>7505</b> | <b>8106</b> | <b>8107</b> | <b>6473</b> |
| Автономна Республіка |             |             |             |             |             |             |             |
| Крим                 | 77          | 2           | 9           | 16          | 121         | 327         | ...         |
| <b>області</b>       |             |             |             |             |             |             |             |
| Дніпропетровська     | 88          | 132         | 752         | 649         | 80          | 129         | 156         |
| Донецька             | 128         | 449         | 362         | 112         | 29          | 9           | 4           |
| Житомирська          | —           | —           | —           | —           | —           | 8           | 36          |
| Запорізька           | 32          | 70          | 15          | 21          | 30          | 42          | 33          |
| Івано-Франківська    | —           | —           | 34          | —           | —           | —           | —           |
| Київська             | —           | 1475        | 1718        | 2825        | 3068        | 56          | 6           |
| Кіровоградська       | 23          | 72          | 87          | 73          | 40          | 61          | 75          |
| Луганська            | 11          | 18          | 165         | 224         | 418         | 944         | 716         |
| Львівська            | 54          | 140         | 3           | —           | —           | —           | —           |
| Одеська              | 55          | 83          | 20          | 9           | 12          | 3           | 2           |
| Полтавська           | —           | —           | —           | —           | —           | —           | 1           |
| Рівненська           | 1           | —           | —           | —           | —           | —           | —           |
| Харківська           | 11          | 23          | —           | —           | —           | 157         | 105         |
| Хмельницька          | 0           | 15          | 1           | —           | —           | —           | —           |
| Чернівецька          | 1           | —           | 0           | —           | —           | —           | —           |
| <b>місто</b>         |             |             |             |             |             |             |             |
| Київ                 | 683         | 1334        | 2940        | 3576        | 4308        | 6371        | 5339        |

## 2.69. Перевезення пасажирів авіаційним транспортом у міжнародному сполученні за регіонами

(тис.)

|                      | 2000         | 2005          | 2010          | 2011          | 2012          | 2013          | 2014          |
|----------------------|--------------|---------------|---------------|---------------|---------------|---------------|---------------|
| <b>Україна</b>       | <b>896,0</b> | <b>2972,2</b> | <b>5144,3</b> | <b>6328,5</b> | <b>6820,9</b> | <b>6897,1</b> | <b>5826,7</b> |
| Автономна Республіка |              |               |               |               |               |               |               |
| Крим                 | 29,9         | —             | 8,5           | 16,5          | 55,6          | 184,1         | ...           |
| <b>області</b>       |              |               |               |               |               |               |               |
| Дніпропетровська     | 51,7         | 58,6          | 256,3         | 84,3          | 1,2           | 44,3          | 69,6          |
| Донецька             | 69,6         | 237,9         | 276,2         | 106,3         | 24,3          | 5,2           | 2,9           |
| Житомирська          | —            | —             | —             | —             | —             | 5,4           | 23,0          |
| Запорізька           | 18,9         | 53,7          | 0,2           | 0,3           | 3,6           | 14,6          | 12,7          |
| Івано-Франківська    | —            | —             | 33,6          | —             | —             | —             | —             |
| Київська             | —            | 1244,5        | 1609,1        | 2613,9        | 2607,7        | 51,0          | 5,2           |
| Кіровоградська       | 20,8         | 70,0          | 85,7          | 71,9          | 37,2          | 56,6          | 67,1          |
| Луганська            | 4,4          | —             | 164,7         | 223,5         | 287,8         | 671,0         | 658,2         |
| Львівська            | 40,6         | 70,5          | 2,5           | —             | —             | —             | —             |
| Одеська              | 37,3         | 76,4          | 9,2           | 3,8           | 4,1           | 1,4           | 0,6           |
| Полтавська           | —            | —             | —             | —             | —             | —             | 1,2           |
| Харківська           | 10,1         | 13,9          | —             | —             | —             | 157,0         | 105,1         |
| Хмельницька          | 0,3          | 13,1          | 0,8           | —             | —             | —             | —             |
| Чернівецька          | 0,2          | —             | 0,1           | —             | —             | —             | —             |
| <b>місто</b>         |              |               |               |               |               |               |               |
| Київ                 | 612,2        | 1133,6        | 2697,4        | 3208,0        | 3799,4        | 5706,5        | 4881,1        |

**2.70. Перевезення пасажирів авіаційним транспортом у внутрішньому сполученні за регіонами**

(тис.)

|                           | 2000         | 2005         | 2010         | 2011          | 2012          | 2013          | 2014         |
|---------------------------|--------------|--------------|--------------|---------------|---------------|---------------|--------------|
| <b>Україна</b>            | <b>268,0</b> | <b>840,9</b> | <b>962,2</b> | <b>1176,3</b> | <b>1285,4</b> | <b>1210,1</b> | <b>646,6</b> |
| Автономна Республіка Крим | 47,4         | 2,2          | —            | —             | 65,2          | 143,1         | ...          |
| <b>області</b>            |              |              |              |               |               |               |              |
| Дніпропетровська          | 36,4         | 73,2         | 496,3        | 564,9         | 78,9          | 85,2          | 86,5         |
| Донецька                  | 58,5         | 211,4        | 86,3         | 5,8           | 4,4           | 3,9           | 1,3          |
| Житомирська               | —            | —            | —            | —             | —             | 2,1           | 12,9         |
| Запорізька                | 13,3         | 16,3         | 14,8         | 20,4          | 26,2          | 27,3          | 20,3         |
| Івано-Франківська         | —            | —            | 0,8          | —             | —             | —             | —            |
| Київська                  | —            | 230,5        | 108,7        | 211,2         | 460,4         | 5,3           | 0,7          |
| Кіровоградська            | 2,1          | 2,4          | 1,7          | 1,3           | 3,4           | 4,2           | 7,8          |
| Луганська                 | 6,5          | 17,8         | —            | —             | 130,3         | 272,8         | 58,3         |
| Львівська                 | 13,7         | 69,6         | 0,2          | —             | —             | —             | —            |
| Одеська                   | 17,6         | 6,1          | 10,5         | 5,0           | 7,7           | 1,6           | 1,0          |
| Рівненська                | 1,4          | —            | —            | —             | —             | —             | —            |
| Харківська                | 0,3          | 8,9          | —            | —             | —             | 0,5           | —            |
| Хмельницька               | —            | 2,0          | 0,3          | —             | —             | —             | —            |
| Чернівецька               | 0,2          | —            | 0,2          | —             | —             | —             | —            |
| <b>місто</b>              |              |              |              |               |               |               |              |
| Київ                      | 70,6         | 200,5        | 242,4        | 367,7         | 508,9         | 664,1         | 457,8        |

**2.71. Перевезення пасажирів трамвайним транспортом за регіонами**

(млн.)

|                           | 2000        | 2005        | 2010       | 2011       | 2012       | 2013       | 2014       |
|---------------------------|-------------|-------------|------------|------------|------------|------------|------------|
| <b>Україна</b>            | <b>1381</b> | <b>1111</b> | <b>714</b> | <b>798</b> | <b>800</b> | <b>757</b> | <b>770</b> |
| Автономна Республіка Крим | 14          | 11          | 14         | 13         | 13         | 13         | ...        |
| <b>області</b>            |             |             |            |            |            |            |            |
| Вінницька                 | 40          | 60          | 57         | 55         | 68         | 68         | 63         |
| Дніпропетровська          | 287         | 248         | 149        | 155        | 134        | 127        | 129        |
| Донецька                  | 299         | 204         | 150        | 146        | 132        | 126        | 100        |
| Житомирська               | 14          | 16          | 9          | 8          | 8          | 8          | 8          |
| Запорізька                | 79          | 57          | 57         | 57         | 47         | 41         | 43         |
| Луганська                 | 47          | 25          | 8          | 11         | 13         | 7          | 3          |
| Львівська                 | 59          | 60          | 50         | 37         | 43         | 36         | 50         |
| Миколаївська              | 54          | 54          | 22         | 26         | 25         | 26         | 29         |
| Одеська                   | 93          | 66          | 48         | 68         | 69         | 56         | 79         |
| Сумська                   | 8           | 8           | 6          | 5          | 5          | 4          | 5          |
| Харківська                | 122         | 127         | 75         | 83         | 98         | 91         | 100        |
| <b>місто</b>              |             |             |            |            |            |            |            |
| Київ                      | 265         | 175         | 69         | 134        | 145        | 154        | 161        |

## 2.72. Перевезення пасажирів тролейбусним транспортом за регіонами

(млн.)

|                           | 2000        | 2005        | 2010        | 2011        | 2012        | 2013        | 2014        |
|---------------------------|-------------|-------------|-------------|-------------|-------------|-------------|-------------|
| <b>Україна</b>            | <b>2582</b> | <b>1903</b> | <b>1204</b> | <b>1346</b> | <b>1345</b> | <b>1306</b> | <b>1097</b> |
| Автономна Республіка Крим | 124         | 70          | 61          | 101         | 128         | 138         | ...         |
| <b>області</b>            |             |             |             |             |             |             |             |
| Вінницька                 | 59          | 78          | 65          | 60          | 75          | 75          | 73          |
| Волинська                 | 48          | 40          | 19          | 21          | 21          | 17          | 22          |
| Дніпропетровська          | 206         | 116         | 51          | 61          | 57          | 51          | 54          |
| Донецька                  | 376         | 219         | 185         | 207         | 200         | 187         | 145         |
| Житомирська               | 94          | 96          | 49          | 43          | 41          | 34          | 33          |
| Запорізька                | 82          | 28          | 25          | 23          | 22          | 18          | 18          |
| Івано-Франківська         | 28          | 25          | 22          | 20          | 16          | 14          | 15          |
| Київська                  | 19          | 10          | 4           | 5           | 8           | 8           | 6           |
| Кіровоградська            | 42          | 21          | 3           | 4           | 4           | 5           | 5           |
| Луганська                 | 190         | 109         | 82          | 93          | 90          | 67          | 35          |
| Львівська                 | 41          | 36          | 26          | 22          | 25          | 23          | 26          |
| Миколаївська              | 44          | 14          | 9           | 10          | 11          | 13          | 17          |
| Одеська                   | 96          | 70          | 39          | 51          | 47          | 38          | 52          |
| Полтавська                | 97          | 48          | 33          | 36          | 40          | 44          | 46          |
| Рівненська                | 37          | 32          | 30          | 27          | 26          | 20          | 22          |
| Сумська                   | 36          | 27          | 21          | 18          | 16          | 14          | 15          |
| Тернопільська             | 36          | 27          | 19          | 19          | 16          | 16          | 19          |
| Харківська                | 127         | 143         | 88          | 94          | 98          | 113         | 124         |
| Херсонська                | 50          | 70          | 37          | 31          | 24          | 17          | 22          |
| Хмельницька               | 60          | 60          | 46          | 42          | 38          | 35          | 33          |
| Черкаська                 | 39          | 30          | 26          | 38          | 18          | 19          | 18          |
| Чернівецька               | 71          | 60          | 45          | 46          | 39          | 39          | 31          |
| Чернігівська              | 101         | 75          | 39          | 35          | 40          | 36          | 37          |
| <b>міста</b>              |             |             |             |             |             |             |             |
| Київ                      | 307         | 284         | 124         | 183         | 185         | 200         | 229         |
| Севастополь               | 172         | 115         | 56          | 56          | 60          | 65          | ...         |

## 2.73. Перевезення пасажирів метрополітенівським транспортом

(млн.)

|                 | 2000       | 2005       | 2010       | 2011       | 2012       | 2013       | 2014       |
|-----------------|------------|------------|------------|------------|------------|------------|------------|
| <b>Україна</b>  | <b>754</b> | <b>887</b> | <b>760</b> | <b>778</b> | <b>774</b> | <b>775</b> | <b>726</b> |
| <b>міста</b>    |            |            |            |            |            |            |            |
| Київ            | 506        | 585        | 504        | 519        | 527        | 536        | 504        |
| Харків          | 233        | 289        | 247        | 250        | 239        | 231        | 215        |
| Дніпропетровськ | 15         | 13         | 9          | 9          | 8          | 8          | 7          |

**2.74. Кількість поїздок у розрахунку на одну особу наявного населення у середньому за рік за видами пасажирського транспорту**

(поїздок)

|                                       | 2000 | 2005 | 2010 | 2011 | 2012 | 2013 | 2014  |
|---------------------------------------|------|------|------|------|------|------|-------|
| Залізничний <sup>1</sup>              | 10   | 9    | 9    | 9    | 9    | 9    | 9     |
| Морський                              | 0,1  | 0,24 | 0,14 | 0,15 | 0,13 | 0,15 | 0,001 |
| Річковий                              | 0,04 | 0,05 | 0,02 | 0,02 | 0,02 | 0,01 | 0,01  |
| Авіаційний                            | 0,02 | 0,08 | 0,13 | 0,16 | 0,18 | 0,18 | 0,15  |
| Автомобільний (автобуси) <sup>2</sup> | 53   | 82   | 81   | 79   | 76   | 74   | 68    |
| Тролейбусний <sup>3</sup>             | 142  | 107  | 67   | 75   | 76   | 74   | 120   |
| Трамвайний <sup>3</sup>               | 103  | 85   | 56   | 63   | 63   | 60   | 113   |
| Метрополітенівський <sup>3</sup>      | 145  | 187  | 145  | 148  | 147  | 146  | 253   |

<sup>1</sup> Див. першу виноску до табл. 2.54.<sup>2</sup> Див. другу виноску до табл. 2.54.<sup>3</sup> У розрахунку на 1 особу наявного населення міст, які мають цей вид транспорту.
**2.75. Кількість поїздок в автобусах у розрахунку на одну особу наявного населення у середньому за рік за регіонами**

(поїздок)

|                            | 2000      | 2005      | 2010      | 2011      | 2012      | 2013      | 2014      |
|----------------------------|-----------|-----------|-----------|-----------|-----------|-----------|-----------|
| <b>Україна<sup>1</sup></b> | <b>53</b> | <b>82</b> | <b>81</b> | <b>79</b> | <b>76</b> | <b>74</b> | <b>68</b> |
| Автономна Республіка Крим  | 66        | 65        | 71        | 67        | 54        | 62        | ...       |
| <b>області</b>             |           |           |           |           |           |           |           |
| Вінницька                  | 49        | 54        | 61        | 60        | 60        | 56        | 55        |
| Волинська                  | 45        | 102       | 90        | 91        | 91        | 88        | 82        |
| Дніпропетровська           | 49        | 99        | 104       | 100       | 95        | 96        | 81        |
| Донецька                   | 53        | 97        | 120       | 118       | 115       | 110       | 88        |
| Житомирська                | 31        | 46        | 60        | 56        | 55        | 56        | 56        |
| Закарпатська               | 25        | 43        | 40        | 37        | 36        | 34        | 33        |
| Запорізька                 | 71        | 67        | 46        | 46        | 45        | 40        | 43        |
| Івано-Франківська          | 39        | 55        | 51        | 53        | 61        | 60        | 62        |
| Київська                   | 45        | 38        | 92        | 87        | 75        | 66        | 67        |
| Кіровоградська             | 36        | 77        | 84        | 98        | 86        | 68        | 49        |
| Луганська                  | 50        | 112       | 71        | 60        | 54        | 54        | 25        |
| Львівська                  | 50        | 67        | 84        | 82        | 78        | 66        | 67        |
| Миколаївська               | 22        | 85        | 116       | 112       | 112       | 111       | 104       |
| Одеська                    | 68        | 87        | 81        | 83        | 77        | 71        | 67        |
| Полтавська                 | 50        | 77        | 50        | 40        | 35        | 36        | 36        |
| Рівненська                 | 66        | 80        | 82        | 85        | 83        | 85        | 86        |
| Сумська                    | 36        | 71        | 73        | 68        | 59        | 60        | 59        |
| Тернопільська              | 34        | 58        | 70        | 66        | 53        | 59        | 63        |
| Харківська                 | 35        | 56        | 53        | 46        | 50        | 47        | 47        |
| Херсонська                 | 29        | 79        | 72        | 65        | 67        | 74        | 68        |
| Хмельницька                | 39        | 78        | 88        | 78        | 81        | 67        | 62        |
| Черкаська                  | 44        | 87        | 72        | 71        | 72        | 66        | 61        |
| Чернівецька                | 26        | 31        | 43        | 45        | 46        | 47        | 47        |
| Чернігівська               | 54        | 67        | 78        | 64        | 77        | 65        | 58        |
| <b>міста</b>               |           |           |           |           |           |           |           |
| Київ                       | 155       | 195       | 129       | 142       | 131       | 142       | 139       |
| Севастополь                | 81        | 97        | 75        | 74        | 62        | 66        | ...       |

<sup>1</sup> Див. другу виноску до табл. 2.54.

## 2.76. Пропуск осіб через державний кордон України<sup>1</sup>

(тис.)

| Ділянки державного кордону  | 2000           | 2005           | 2010           | 2011           | 2012           | 2013           | 2014           |
|-----------------------------|----------------|----------------|----------------|----------------|----------------|----------------|----------------|
| <b>Усього</b>               | <b>51527,7</b> | <b>73190,4</b> | <b>83024,0</b> | <b>89095,8</b> | <b>92876,0</b> | <b>99317,9</b> | <b>71251,4</b> |
| у т.ч. за ділянками кордону |                |                |                |                |                |                |                |
| польська                    | 9708,7         | 15854,4        | 12927,8        | 14369,3        | 15264,5        | 17115,0        | 17690,9        |
| словацька                   | 1133,0         | 1927,7         | 2017,0         | 2046,7         | 1957,1         | 2085,3         | 2142,1         |
| угорська                    | 2886,7         | 7340,1         | 5807,0         | 5624,0         | 5470,2         | 5967,7         | 6211,6         |
| румунська                   | 675,1          | 937,6          | 2999,8         | 2773,3         | 2842,7         | 3211,5         | 2287,9         |
| молдовська                  | 8740,2         | 9424,3         | 14340,1        | 15264,9        | 14999,6        | 15881,1        | 12470,4        |
| російська                   | 19238,4        | 24897,2        | 26253,0        | 28581,8        | 29684,5        | 30438,1        | 13974,4        |
| білоруська                  | 5882,6         | 7136,1         | 9693,1         | 9742,3         | 10748,6        | 11612,7        | 7128,4         |
| морська                     | 1014,1         | 775,1          | 722,5          | 662,9          | 637,1          | 679,7          | 413,6          |
| повітряна                   | 2248,9         | 4897,9         | 8263,7         | 10030,6        | 11271,7        | 12326,8        | 8932,1         |
| <b>Громадян України</b>     | <b>29547,4</b> | <b>33438,0</b> | <b>34929,6</b> | <b>40255,0</b> | <b>42997,1</b> | <b>47492,7</b> | <b>44712,7</b> |
| у т.ч. за ділянками кордону |                |                |                |                |                |                |                |
| польська                    | 8714,8         | 8631,9         | 8366,5         | 10565,3        | 11948,9        | 14138,9        | 15173,8        |
| словацька                   | 889,2          | 858,4          | 720,9          | 827,2          | 887,5          | 1086,0         | 1198,2         |
| угорська                    | 1844,0         | 3830,3         | 3743,4         | 3584,9         | 3764,0         | 4313,2         | 4444,6         |
| румунська                   | 385,1          | 400,2          | 1054,3         | 1068,5         | 1038,1         | 1129,9         | 1004,0         |
| молдовська                  | 3144,3         | 2384,6         | 3869,0         | 4594,9         | 4384,6         | 4868,8         | 4607,9         |
| російська                   | 10004,2        | 11805,4        | 9756,9         | 10363,6        | 10762,8        | 10950,4        | 8477,5         |
| білоруська                  | 2982,9         | 2528,7         | 2382,8         | 3038,3         | 3410,1         | 3516,4         | 3163,7         |
| морська                     | 370,9          | 245,6          | 181,4          | 177,4          | 166,4          | 168,8          | 118,7          |
| повітряна                   | 1212,0         | 2752,9         | 4854,4         | 6034,9         | 6634,7         | 7320,3         | 6524,3         |
| <b>Іноземних громадян</b>   | <b>21980,3</b> | <b>39752,4</b> | <b>48094,4</b> | <b>48840,8</b> | <b>49878,9</b> | <b>51825,2</b> | <b>26538,7</b> |
| у т.ч. за ділянками кордону |                |                |                |                |                |                |                |
| польська                    | 993,9          | 7222,5         | 4561,3         | 3804,0         | 3315,6         | 2976,1         | 2517,1         |
| словацька                   | 243,8          | 1069,3         | 1296,2         | 1219,5         | 1069,6         | 999,3          | 944,0          |
| угорська                    | 1042,7         | 3509,8         | 2063,6         | 2039,1         | 1706,2         | 1654,6         | 1767,0         |
| румунська                   | 290,0          | 537,4          | 1945,5         | 1704,8         | 1804,6         | 2081,5         | 1283,9         |
| молдовська                  | 5595,9         | 7039,7         | 10471,1        | 10670,0        | 10615,0        | 11012,3        | 7862,5         |
| російська                   | 9234,2         | 13091,7        | 16496,1        | 18218,2        | 18921,7        | 19487,7        | 5496,9         |
| білоруська                  | 2899,7         | 4607,4         | 7310,2         | 6704,0         | 7338,5         | 8096,3         | 3964,6         |
| морська                     | 643,2          | 529,6          | 541,1          | 485,5          | 470,7          | 510,9          | 294,9          |
| повітряна                   | 1036,9         | 2145,0         | 3409,3         | 3995,7         | 4637,0         | 5006,5         | 2407,8         |

<sup>1</sup> Дані Адміністрації Державної прикордонної служби України. 2014 рік — з урахуванням даних тимчасово окупованої території Автономної Республіки Крим та м. Севастополя за січень 2014 року.

2.77. Пропуск осіб через державний кордон на в'їзд в Україну<sup>1</sup>

(тис.)

| Ділянки державного кордону  | 2000           | 2005           | 2010           | 2011           | 2012           | 2013           | 2014           |
|-----------------------------|----------------|----------------|----------------|----------------|----------------|----------------|----------------|
| <b>Усього</b>               | <b>27033,3</b> | <b>36848,5</b> | <b>41302,8</b> | <b>44453,8</b> | <b>46303,0</b> | <b>49528,8</b> | <b>35303,4</b> |
| у т.ч. за ділянками кордону |                |                |                |                |                |                |                |
| польська                    | 4614,4         | 7791,8         | 6414,8         | 7114,7         | 7603,6         | 8485,6         | 8755,5         |
| словацька                   | 543,9          | 976,0          | 1040,6         | 1006,6         | 945,6          | 1007,6         | 1033,2         |
| угорська                    | 1386,1         | 3779,7         | 2974,1         | 2903,5         | 2841,5         | 3113,3         | 3202,1         |
| румунська                   | 342,7          | 465,2          | 1486,3         | 1379,1         | 1419,4         | 1594,6         | 1141,5         |
| молдовська                  | 4586,6         | 4872,4         | 7233,1         | 7665,5         | 7572,4         | 7958,3         | 6245,1         |
| російська                   | 10981,1        | 12482,5        | 12744,6        | 14165,5        | 14698,6        | 15169,2        | 6759,5         |
| білоруська                  | 2956,5         | 3651,9         | 4915,9         | 4898,3         | 5348,7         | 5753,8         | 3536,8         |
| морська                     | 506,8          | 386,9          | 358,9          | 344,9          | 323,9          | 348,9          | 212,9          |
| повітряна                   | 1115,2         | 2442,1         | 4134,5         | 4975,7         | 5549,3         | 6097,5         | 4416,8         |
| <b>Громадян України</b>     | <b>15342,0</b> | <b>16359,8</b> | <b>17188,3</b> | <b>19918,7</b> | <b>21242,0</b> | <b>23503,7</b> | <b>22076,2</b> |
| у т.ч. за ділянками кордону |                |                |                |                |                |                |                |
| польська                    | 4148,5         | 4041,3         | 4129,0         | 5202,5         | 5919,9         | 6993,3         | 7497,7         |
| словацька                   | 422,8          | 434,7          | 359,6          | 401,0          | 421,0          | 515,4          | 567,5          |
| угорська                    | 877,8          | 1877,3         | 1932,5         | 1870,8         | 1970,6         | 2258,1         | 2305,2         |
| румунська                   | 191,5          | 198,7          | 512,6          | 524,0          | 515,4          | 552,6          | 493,7          |
| молдовська                  | 1623,3         | 1203,5         | 1936,6         | 2330,3         | 2183,7         | 2431,3         | 2301,8         |
| російська                   | 5800,5         | 5822,9         | 4624,2         | 5010,4         | 5199,3         | 5317,5         | 4037,4         |
| білоруська                  | 1501,0         | 1285,2         | 1200,2         | 1518,5         | 1697,0         | 1748,7         | 1584,6         |
| морська                     | 184,7          | 123,3          | 89,8           | 89,5           | 83,7           | 86,3           | 64,7           |
| повітряна                   | 591,9          | 1372,9         | 2403,8         | 2971,7         | 3251,4         | 3600,5         | 3223,6         |
| <b>Іноземних громадян</b>   | <b>11691,3</b> | <b>20488,7</b> | <b>24114,5</b> | <b>24535,1</b> | <b>25061,0</b> | <b>26025,1</b> | <b>13227,2</b> |
| у т.ч. за ділянками кордону |                |                |                |                |                |                |                |
| польська                    | 465,9          | 3750,5         | 2285,8         | 1912,1         | 1683,7         | 1492,3         | 1257,8         |
| словацька                   | 121,1          | 541,4          | 680,9          | 605,6          | 524,6          | 492,2          | 465,7          |
| угорська                    | 508,3          | 1902,4         | 1041,6         | 1032,7         | 870,8          | 855,1          | 896,9          |
| румунська                   | 151,2          | 266,5          | 973,7          | 855,1          | 904,0          | 1042,0         | 647,8          |
| молдовська                  | 2963,3         | 3668,9         | 5296,4         | 5335,3         | 5388,8         | 5527,0         | 3943,3         |
| російська                   | 5180,6         | 6659,6         | 8120,4         | 9155,2         | 9499,2         | 9851,6         | 2722,1         |
| білоруська                  | 1455,5         | 2366,7         | 3715,7         | 3379,8         | 3651,8         | 4005,2         | 1952,3         |
| морська                     | 322,1          | 263,6          | 269,1          | 255,3          | 240,2          | 262,7          | 148,2          |
| повітряна                   | 523,3          | 1069,1         | 1730,8         | 2004,0         | 2297,9         | 2497,0         | 1193,1         |

<sup>1</sup> Див. виноску до табл. 2.76.

**2.78. Пропуск осіб через державний кордон на виїзд з України<sup>1</sup>**

(тис.)

| Ділянки державного кордону  | 2000           | 2005           | 2010           | 2011           | 2012           | 2013           | 2014           |
|-----------------------------|----------------|----------------|----------------|----------------|----------------|----------------|----------------|
| <b>Усього</b>               | <b>24494,4</b> | <b>36342,0</b> | <b>41721,2</b> | <b>44642,0</b> | <b>46573,0</b> | <b>49789,1</b> | <b>35948,0</b> |
| у т.ч. за ділянками кордону |                |                |                |                |                |                |                |
| польська                    | 5094,3         | 8062,6         | 6513,0         | 7254,6         | 7660,9         | 8629,4         | 8935,4         |
| словацька                   | 589,1          | 951,7          | 976,4          | 1040,1         | 1011,5         | 1077,7         | 1109,0         |
| угорська                    | 1500,6         | 3560,4         | 2832,9         | 2720,5         | 2628,7         | 2854,5         | 3009,4         |
| румунська                   | 332,4          | 472,5          | 1513,5         | 1394,2         | 1423,4         | 1616,8         | 1146,4         |
| молдовська                  | 4153,6         | 4551,9         | 7107,0         | 7599,4         | 7427,2         | 7922,8         | 6225,3         |
| російська                   | 8257,3         | 12414,7        | 13508,4        | 14416,3        | 14985,9        | 15268,9        | 7215,0         |
| білоруська                  | 2926,1         | 3484,2         | 4777,2         | 4844,0         | 5399,9         | 5858,9         | 3591,5         |
| морська                     | 507,3          | 388,2          | 363,6          | 318,0          | 313,2          | 330,8          | 200,7          |
| повітряна                   | 1133,7         | 2455,8         | 4129,2         | 5054,9         | 5722,3         | 6229,3         | 4515,3         |
| <b>Громадян України</b>     | <b>14205,4</b> | <b>17078,3</b> | <b>17741,3</b> | <b>20336,3</b> | <b>21755,1</b> | <b>23989,0</b> | <b>22636,5</b> |
| у т.ч. за ділянками кордону |                |                |                |                |                |                |                |
| польська                    | 4566,3         | 4590,6         | 4237,5         | 5362,8         | 6029,0         | 7145,6         | 7676,0         |
| словацька                   | 466,4          | 423,7          | 361,2          | 426,2          | 466,5          | 570,6          | 630,7          |
| угорська                    | 966,2          | 1952,9         | 1810,9         | 1714,1         | 1793,4         | 2055,0         | 2139,4         |
| румунська                   | 193,6          | 201,6          | 541,7          | 544,5          | 522,7          | 577,3          | 510,3          |
| молдовська                  | 1521,0         | 1181,1         | 1932,4         | 2264,6         | 2201,0         | 2437,5         | 2306,1         |
| російська                   | 4203,7         | 5982,6         | 5132,7         | 5353,2         | 5563,4         | 5632,9         | 4440,1         |
| білоруська                  | 1481,9         | 1243,5         | 1182,6         | 1519,8         | 1713,2         | 1767,8         | 1579,2         |
| морська                     | 186,2          | 122,3          | 91,6           | 87,9           | 82,7           | 82,6           | 54,0           |
| повітряна                   | 620,1          | 1380,0         | 2450,7         | 3063,2         | 3383,2         | 3719,7         | 3300,7         |
| <b>Іноземних громадян</b>   | <b>10289,0</b> | <b>19263,7</b> | <b>23979,9</b> | <b>24305,7</b> | <b>24817,9</b> | <b>25800,1</b> | <b>13311,5</b> |
| у т.ч. за ділянками кордону |                |                |                |                |                |                |                |
| польська                    | 528,0          | 3472,0         | 2275,5         | 1891,9         | 1631,9         | 1483,8         | 1259,3         |
| словацька                   | 122,7          | 528,0          | 615,2          | 613,9          | 545,0          | 507,1          | 478,3          |
| угорська                    | 534,4          | 1607,5         | 1021,9         | 1006,4         | 835,4          | 799,5          | 870,1          |
| румунська                   | 138,8          | 270,9          | 971,8          | 849,7          | 900,7          | 1039,5         | 636,0          |
| молдовська                  | 2632,6         | 3370,8         | 5174,7         | 5334,7         | 5226,2         | 5485,3         | 3919,2         |
| російська                   | 4053,6         | 6432,1         | 8375,7         | 9063,1         | 9422,4         | 9636,1         | 2774,8         |
| білоруська                  | 1444,2         | 2240,7         | 3594,6         | 3324,2         | 3686,7         | 4091,1         | 2012,4         |
| морська                     | 321,1          | 265,9          | 272,0          | 230,1          | 230,5          | 248,2          | 146,7          |
| повітряна                   | 513,6          | 1075,8         | 1678,5         | 1991,7         | 2339,1         | 2509,5         | 1214,7         |

<sup>1</sup> Див. виноску до табл. 2.76.

## 2.79. Пасажирооборот за видами транспорту

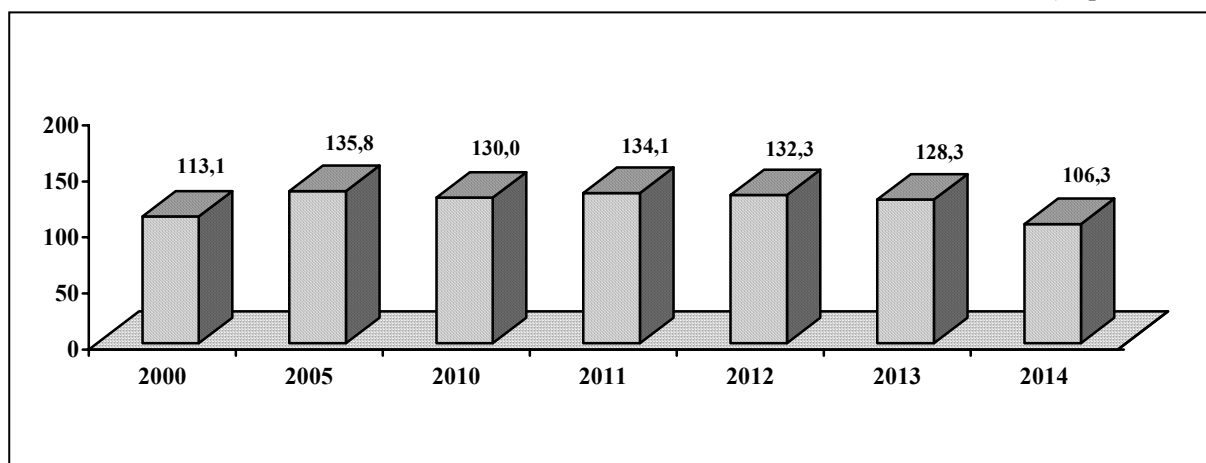
(млрд.пас.км)

|  | 2000         | 2005         | 2010         | 2011         | 2012         | 2013         | 2014         |
|--|--------------|--------------|--------------|--------------|--------------|--------------|--------------|
| <b>Транспорт</b>                         | <b>113,1</b> | <b>135,8</b> | <b>130,0</b> | <b>134,1</b> | <b>132,3</b> | <b>128,3</b> | <b>106,3</b> |
| залізничний <sup>1</sup>                 | 51,8         | 52,7         | 50,2         | 50,6         | 49,3         | 49,0         | 35,9         |
| морський                                 | 0,1          | 0,1          | 0,1          | 0,1          | 0,1          | 0,1          | 0,0          |
| річковий                                 | 0,0          | 0,0          | 0,0          | 0,0          | 0,0          | 0,0          | 0,0          |
| авіаційний                               | 1,7          | 6,1          | 11,0         | 13,8         | 14,4         | 12,6         | 11,6         |
| автомобільний<br>(автобуси) <sup>2</sup> | 28,8         | 52,5         | 52,0         | 51,5         | 50,3         | 49,0         | 42,6         |
| тролейбусний                             | 16,8         | 11,2         | 6,9          | 7,8          | 7,8          | 7,6          | 6,4          |
| трамвайний                               | 9,0          | 6,5          | 4,0          | 4,4          | 4,5          | 4,1          | 4,3          |
| метрополітенівський                      | 4,9          | 6,7          | 5,8          | 5,9          | 5,9          | 5,9          | 5,6          |

<sup>1</sup> Див. першу виноску до табл. 2.54.<sup>2</sup> Див. другу виноску до табл. 2.54.

## 2.80. Динаміка пасажирообороту всіх видів транспорту

(млрд.пас.км)



## 2.81. Розподіл пасажирообороту за видами транспорту

(відсотків)

|  | 2000       | 2005       | 2010       | 2011       | 2012       | 2013       | 2014       |
|--|------------|------------|------------|------------|------------|------------|------------|
| <b>Транспорт</b>                         | <b>100</b> | <b>100</b> | <b>100</b> | <b>100</b> | <b>100</b> | <b>100</b> | <b>100</b> |
| залізничний <sup>1</sup>                 | 46         | 39         | 39         | 38         | 37         | 38         | 34         |
| морський                                 | 0          | 0          | 0          | 0          | 0          | 0          | 0          |
| річковий                                 | 0          | 0          | 0          | 0          | 0          | 0          | 0          |
| авіаційний                               | 1          | 4          | 8          | 10         | 11         | 10         | 11         |
| автомобільний<br>(автобуси) <sup>2</sup> | 26         | 39         | 40         | 38         | 38         | 38         | 40         |
| тролейбусний                             | 15         | 8          | 5          | 6          | 6          | 6          | 6          |
| трамвайний                               | 8          | 5          | 3          | 3          | 3          | 3          | 4          |
| метрополітенівський                      | 4          | 5          | 5          | 5          | 5          | 5          | 5          |

<sup>1</sup> Див. першу виноску до табл. 2.54.<sup>2</sup> Див. другу виноску до табл. 2.54.

## 2.82. Пасажирооборот залізничного транспорту

(млрд.пас.км)

|                               | 2000        | 2005        | 2010        | 2011        | 2012        | 2013        | 2014        |
|-------------------------------|-------------|-------------|-------------|-------------|-------------|-------------|-------------|
| <b>Усі залізниці</b>          | <b>51,8</b> | <b>52,7</b> | <b>50,2</b> | <b>50,6</b> | <b>49,3</b> | <b>49,0</b> | <b>35,9</b> |
| Донецька                      | 5,3         | 4,5         | 3,7         | 3,6         | 3,5         | 3,6         | 2,5         |
| Львівська                     | 5,4         | 5,6         | 5,4         | 5,7         | 5,5         | 5,6         | 5,3         |
| Одеська                       | 6,6         | 8,0         | 7,6         | 7,8         | 7,4         | 7,4         | 5,7         |
| Придніпровська                | 12,0        | 9,9         | 10,0        | 10,0        | 10,1        | 9,9         | 4,3         |
| Південно-Західна <sup>1</sup> | 16,4        | 17,7        | 16,8        | 16,9        | 16,4        | 16,1        | 13,5        |
| Південна                      | 6,1         | 7,0         | 6,7         | 6,6         | 6,4         | 6,4         | 4,6         |

<sup>1</sup> Див. першу виноску до табл. 2.54.2.83. Пасажирооборот автомобільного транспорту (автобусів) за регіонами <sup>1</sup>

(млн.пас.км)

|                              | 2000         | 2005         | 2010         | 2011         | 2012         | 2013         | 2014         |
|------------------------------|--------------|--------------|--------------|--------------|--------------|--------------|--------------|
| <b>Україна</b>               | <b>28829</b> | <b>52491</b> | <b>52048</b> | <b>51498</b> | <b>50320</b> | <b>49028</b> | <b>42632</b> |
| Автономна<br>Республіка Крим | 1646         | 1819         | 2426         | 2557         | 2247         | 2500         | ...          |
| <b>області</b>               |              |              |              |              |              |              |              |
| Вінницька                    | 1100         | 1389         | 1669         | 1572         | 1519         | 1470         | 1496         |
| Волинська                    | 685          | 1380         | 2006         | 2723         | 2836         | 2203         | 2205         |
| Дніпропетровська             | 1991         | 5098         | 4678         | 4415         | 4106         | 4413         | 3719         |
| Донецька                     | 2731         | 7166         | 6392         | 5714         | 5819         | 5581         | 4199         |
| Житомирська                  | 507          | 823          | 1114         | 1092         | 1096         | 1158         | 1222         |
| Закарпатська                 | 501          | 754          | 912          | 906          | 918          | 788          | 799          |
| Запорізька                   | 1497         | 1586         | 1010         | 934          | 936          | 827          | 877          |
| Івано-Франківська            | 660          | 1032         | 1154         | 1220         | 1275         | 1254         | 1233         |
| Київська                     | 977          | 1155         | 2612         | 2449         | 2038         | 2157         | 2332         |
| Кіровоградська               | 541          | 1011         | 1116         | 1301         | 1268         | 1051         | 883          |
| Луганська                    | 1219         | 4103         | 2206         | 1809         | 1662         | 1777         | 776          |
| Львівська                    | 2068         | 3603         | 3865         | 3896         | 3755         | 3292         | 3042         |
| Миколаївська                 | 415          | 1433         | 1747         | 1592         | 1688         | 1660         | 1456         |
| Одеська                      | 1833         | 3530         | 3335         | 3793         | 3598         | 3316         | 3222         |
| Полтавська                   | 947          | 1628         | 1254         | 1011         | 977          | 966          | 1005         |
| Рівненська                   | 922          | 1447         | 1175         | 1096         | 1206         | 1246         | 1224         |
| Сумська                      | 567          | 719          | 697          | 686          | 527          | 570          | 593          |
| Тернопільська                | 444          | 834          | 938          | 975          | 894          | 962          | 1025         |
| Харківська                   | 963          | 1695         | 1691         | 1492         | 1607         | 1602         | 1511         |
| Херсонська                   | 754          | 1456         | 1894         | 1860         | 1850         | 1947         | 1883         |
| Хмельницька                  | 608          | 1139         | 1084         | 1015         | 1096         | 941          | 910          |
| Черкаська                    | 782          | 1156         | 1078         | 1099         | 1240         | 1026         | 996          |
| Чернівецька                  | 319          | 648          | 810          | 1011         | 1221         | 1292         | 1412         |
| Чернігівська                 | 893          | 928          | 853          | 753          | 817          | 740          | 719          |
| <b>міста</b>                 |              |              |              |              |              |              |              |
| Київ                         | 2862         | 4492         | 4064         | 4197         | 3761         | 3913         | 3893         |
| Севастополь                  | 397          | 467          | 268          | 330          | 363          | 376          | ...          |

<sup>1</sup> Див. другу виноску до табл. 2.54.

## 2.84. Пасажирооборот морського транспорту за регіонами

(млн.пас.км)

|                           | 2000        | 2005        | 2010        | 2011        | 2012        | 2013        | 2014        |
|---------------------------|-------------|-------------|-------------|-------------|-------------|-------------|-------------|
| <b>Україна</b>            | <b>57,8</b> | <b>71,3</b> | <b>53,7</b> | <b>47,2</b> | <b>46,4</b> | <b>44,4</b> | <b>17,2</b> |
| Автономна Республіка Крим | 13,0        | 32,6        | 22,3        | 18,8        | 13,9        | 11,1        | ...         |
| <b>області</b>            |             |             |             |             |             |             |             |
| Запорізька                | 0,3         | 0,4         | 0,1         | 0,1         | —           | —           | —           |
| Миколаївська              | 0,1         | 0,0         | 0,0         | 0,1         | 0,1         | 0,1         | 0,1         |
| Одеська                   | 36,3        | 5,0         | 10,2        | 10,3        | 12,0        | 12,4        | 17,1        |
| <b>міста</b>              |             |             |             |             |             |             |             |
| Київ                      | ...         | 10,7        | 5,9         | 7,9         | 12,9        | 12,0        | —           |
| Севастополь               | 8,1         | 22,6        | 15,2        | 10,0        | 7,5         | 8,8         | ...         |

## 2.85. Пасажирооборот річкового транспорту за регіонами

(млн.пас.км)

|                  | 2000        | 2005        | 2010        | 2011        | 2012        | 2013        | 2014        |
|------------------|-------------|-------------|-------------|-------------|-------------|-------------|-------------|
| <b>Україна</b>   | <b>26,7</b> | <b>53,7</b> | <b>41,6</b> | <b>44,5</b> | <b>39,5</b> | <b>33,5</b> | <b>24,8</b> |
| <b>області</b>   |             |             |             |             |             |             |             |
| Дніпропетровська | 0,9         | 1,4         | —           | 0,3         | 0,3         | 0,6         | 0,4         |
| Запорізька       | 6,8         | 6,7         | 0,6         | 1,3         | 1,4         | 1,0         | 0,9         |
| Київська         | —           | 0,0         | 0,0         | 0,1         | 0,1         | 0,1         | 0,01        |
| Миколаївська     | 2,5         | 2,1         | —           | 0,6         | 0,4         | 0,4         | 0,4         |
| Одеська          | ...         | 31,6        | 24,5        | 26,2        | 24,7        | 17,6        | 20,3        |
| Полтавська       | 0,0         | 0,0         | —           | —           | —           | —           | —           |
| Тернопільська    | —           | 0,2         | 0,2         | 0,2         | 0,3         | 0,2         | 0,3         |
| Херсонська       | 8,7         | 4,6         | —           | 2,2         | 2,1         | 1,7         | 2,1         |
| Чернігівська     | 0,5         | 0,5         | 0,3         | 0,3         | 0,3         | 0,3         | 0,3         |
| <b>місто</b>     |             |             |             |             |             |             |             |
| Київ             | 7,3         | 6,6         | 16,0        | 13,3        | 9,9         | 11,6        | 0,1         |

## 2.86. Пасажирооборот авіаційного транспорту за регіонами

(млн.пас.км)

|                           | 2000        | 2005        | 2010         | 2011         | 2012         | 2013         | 2014         |
|---------------------------|-------------|-------------|--------------|--------------|--------------|--------------|--------------|
| <b>Україна</b>            | <b>1733</b> | <b>6130</b> | <b>10954</b> | <b>13771</b> | <b>14406</b> | <b>12542</b> | <b>11578</b> |
| Автономна Республіка Крим | 67          | 2           | 3            | 6            | 105          | 357          | ...          |
| <b>області</b>            |             |             |              |              |              |              |              |
| Дніпропетровська          | 85          | 110         | 745          | 458          | 44           | 89           | 120          |
| Донецька                  | 124         | 455         | 559          | 197          | 54           | 11           | 5            |
| Житомирська               | —           | —           | —            | —            | —            | 11           | 43           |
| Запорізька                | 23          | 70          | 9            | 13           | 20           | 30           | 24           |
| Івано-Франківська         | —           | —           | 46           | —            | —            | —            | —            |
| Київська                  | —           | 2949        | 3945         | 6387         | 6321         | 188          | 9            |
| Кіровоградська            | 15          | 37          | 39           | 33           | 16           | 25           | 36           |
| Луганська                 | 10          | 13          | 318          | 381          | 560          | 1370         | 1383         |
| Львівська                 | 82          | 135         | 6            | —            | —            | —            | —            |
| Одеська                   | 55          | 79          | 17           | 8            | 10           | 3            | 2            |
| Полтавська                | —           | —           | —            | —            | —            | —            | 1            |
| Рівненська                | 1           | —           | —            | —            | —            | —            | —            |
| Харківська                | 15          | 26          | —            | —            | —            | 451          | 340          |
| Хмельницька               | 0           | 15          | 1            | —            | —            | —            | —            |
| Чернівецька               | 0           | —           | 0            | —            | —            | —            | —            |
| <b>місто</b>              |             |             |              |              |              |              |              |
| Київ                      | 1256        | 2239        | 5266         | 6288         | 7276         | 10007        | 9615         |

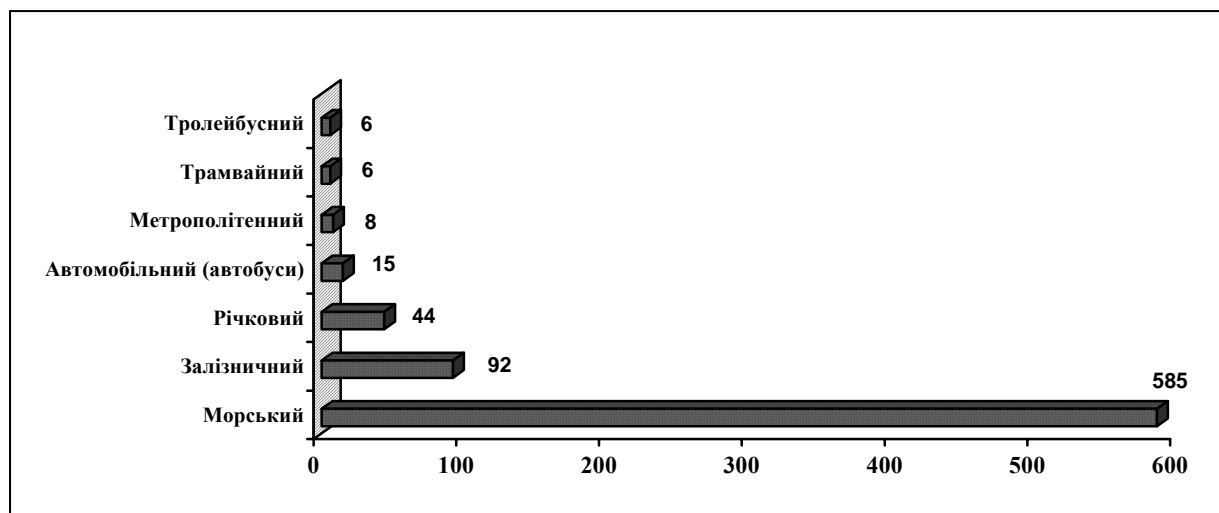
## 2.87. Середня відстань перевезення одного пасажирів окремими видами транспорту

(км)

|                                       | 2000 | 2005 | 2010 | 2011 | 2012 | 2013 | 2014 |
|---------------------------------------|------|------|------|------|------|------|------|
| Залізничний <sup>1</sup>              | 104  | 118  | 118  | 118  | 115  | 115  | 92   |
| Морський                              | 15   | 6    | 8    | 7    | 8    | 7    | 585  |
| у міжнародному сполученні             | 116  | 40   | 36   | 21   | 20   | 21   | 811  |
| Річковий                              | 12   | 24   | 42   | 46   | 55   | 53   | 44   |
| у міжнародному сполученні             | –    | 1265 | 2227 | 1449 | 2380 | 2178 | 3645 |
| Авіаційний                            | 1489 | 1608 | 1794 | 1835 | 1777 | 1547 | 1789 |
| у міжнародному сполученні             | 1763 | 1849 | 2020 | 2072 | 2010 | 1721 | 1933 |
| Автомобільний (автобуси) <sup>2</sup> | 11   | 14   | 14   | 14   | 15   | 15   | 15   |
| у міжнародному сполученні             | 212  | 414  | 386  | 452  | 489  | 505  | 467  |
| Тролейбусний                          | 7    | 6    | 6    | 6    | 6    | 5    | 6    |
| Трамвайний                            | 7    | 6    | 6    | 6    | 6    | 6    | 6    |
| Метрополітенівський                   | 7    | 8    | 8    | 8    | 8    | 8    | 8    |

<sup>1</sup> Див. першу виноску до табл. 2.54.<sup>2</sup> Див. другу виноску до табл. 2.54.2.88. Середня відстань перевезення одного пасажирів за видами транспорту у 2014 році<sup>1</sup>

(км)

<sup>1</sup> Середня відстань перевезення одного пасажирів авіаційним транспортом – 1789 км.

## 2.89. Індекси споживчих цін (тарифів) на пасажирські перевезення за видами транспорту

(відсотків до попереднього місяців)

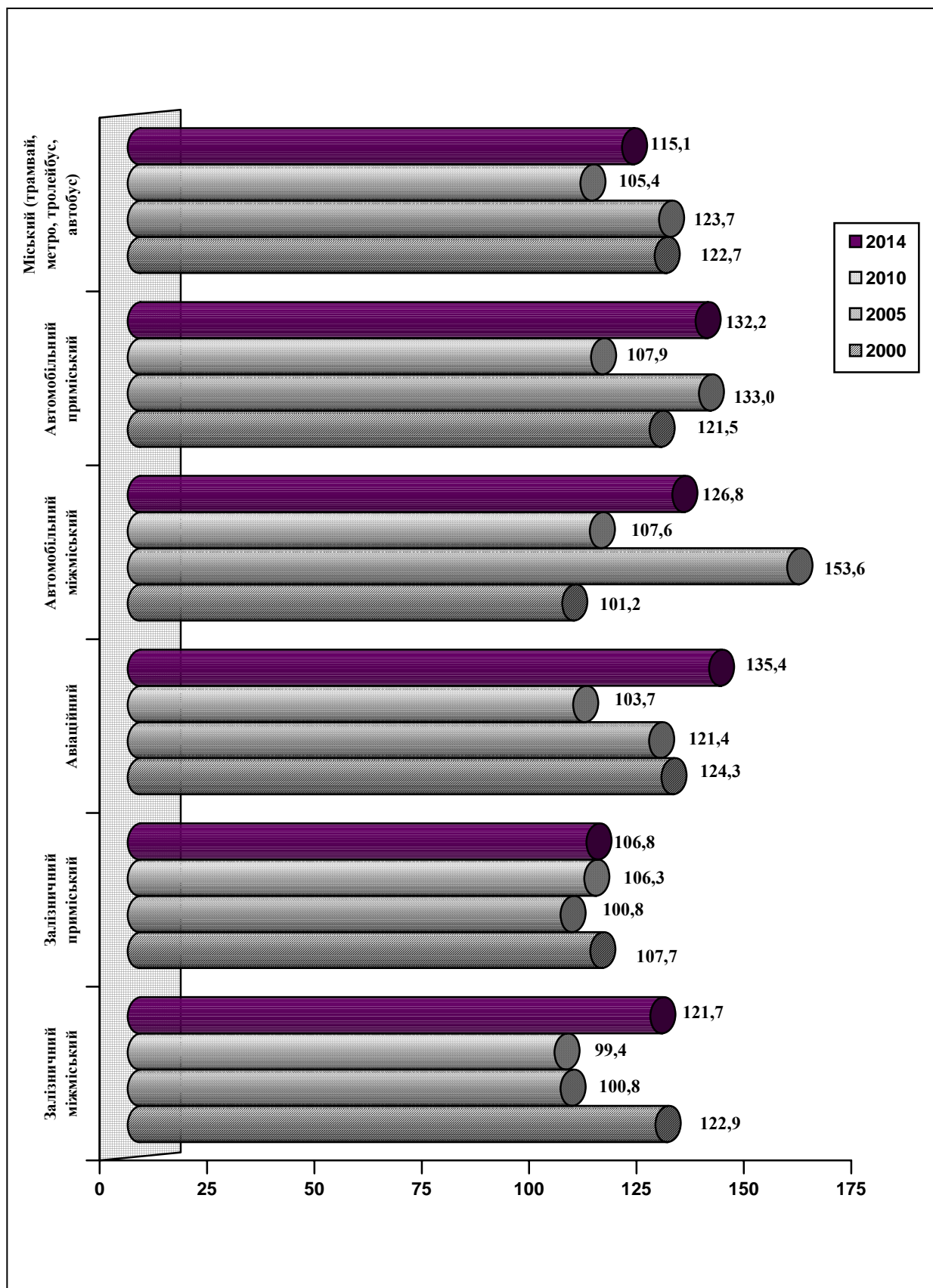
|          | Залізничний     |                 | Авіаційний | Автомобільний   |                 | Міський<br>(трамвай, метро,<br>тролейбус,<br>автобус) |
|----------|-----------------|-----------------|------------|-----------------|-----------------|---|
|          | між-<br>міський | при-<br>міський |            | між-<br>міський | при-<br>міський |   |
| 2000     |                 |                 |            |                 |                 |   |
| січень   | 101,2           | 100,0           | 104,5      | 100,1           | 100,5           | 100,3   |
| лютий    | 100,1           | 100,0           | 102,4      | 100,0           | 100,2           | 100,3   |
| березень | 114,2           | 100,0           | 100,9      | 100,0           | 104,3           | 104,0   |
| квітень  | 105,4           | 102,4           | 101,2      | 100,0           | 104,8           | 104,9   |
| травень  | 100,3           | 100,5           | 100,7      | 100,0           | 100,1           | 100,7   |
| червень  | 100,1           | 104,3           | 104,2      | 100,2           | 102,7           | 105,4   |
| липень   | 100,2           | 100,0           | 101,0      | 99,9            | 101,5           | 100,5   |
| серпень  | 100,0           | 100,0           | 101,0      | 100,0           | 100,0           | 100,7   |
| вересень | 100,5           | 100,0           | 101,7      | 100,0           | 101,5           | 100,5   |
| жовтень  | 99,9            | 100,3           | 104,7      | 100,5           | 101,9           | 101,6   |
| листопад | 99,9            | 100,0           | 99,1       | 100,1           | 101,1           | 100,4   |
| грудень  | 99,9            | 100,0           | 100,7      | 100,4           | 101,2           | 101,5   |
| 2005     |                 |                 |            |                 |                 |   |
| січень   | 100,0           | 100,0           | 101,4      | 101,8           | 100,5           | 103,6   |
| лютий    | 100,0           | 100,0           | 101,6      | 114,3           | 101,6           | 101,8   |
| березень | 100,0           | 100,0           | 100,0      | 105,7           | 100,7           | 100,3   |
| квітень  | 100,4           | 100,0           | 102,7      | 101,3           | 100,7           | 102,2   |
| травень  | 100,0           | 100,0           | 103,4      | 102,5           | 106,3           | 100,6   |
| червень  | 100,0           | 100,0           | 103,3      | 101,9           | 103,8           | 103,8   |
| липень   | 100,3           | 100,0           | 102,5      | 100,6           | 100,9           | 101,2   |
| серпень  | 100,0           | 100,0           | 104,3      | 102,2           | 102,0           | 101,6   |
| вересень | 100,1           | 100,0           | 100,3      | 102,4           | 102,8           | 102,7   |
| жовтень  | 100,0           | 100,0           | 100,1      | 108,8           | 108,1           | 101,5   |
| листопад | 100,0           | 100,0           | 100,0      | 101,9           | 100,8           | 100,7   |
| грудень  | 100,0           | 100,8           | 100,1      | 101,1           | 101,0           | 101,5   |
| 2010     |                 |                 |            |                 |                 |   |
| січень   | 100,0           | 100,0           | 100,3      | 100,3           | 100,8           | 100,7   |
| лютий    | 100,1           | 100,0           | 100,9      | 100,4           | 100,6           | 100,0   |
| березень | 99,9            | 100,2           | 99,4       | 102,9           | 103,5           | 100,3   |
| квітень  | 99,9            | 103,3           | 100,4      | 100,4           | 100,3           | 100,4   |
| травень  | 100,0           | 100,0           | 98,5       | 100,3           | 100,2           | 101,1   |
| червень  | 99,8            | 100,8           | 100,1      | 100,4           | 100,0           | 100,8   |
| липень   | 99,9            | 100,0           | 100,0      | 100,6           | 100,4           | 100,2   |
| серпень  | 99,5            | 100,0           | 101,2      | 100,8           | 101,1           | 100,5   |
| вересень | 99,9            | 101,0           | 100,6      | 100,3           | 100,2           | 100,1   |
| жовтень  | 100,1           | 100,9           | 100,2      | 100,0           | 100,2           | 100,1   |
| листопад | 100,0           | 100,0           | 100,3      | 100,2           | 100,0           | 100,1   |
| грудень  | 100,3           | 100,0           | 101,8      | 100,8           | 100,4           | 101,0   |

Продовження табл. 2.89

|          | Залізничний     |                 | Авіаційний | Автомобільний   |                 | Міський<br>(трамвай, метро,<br>тролейбус,<br>автобус) |
|----------|-----------------|-----------------|------------|-----------------|-----------------|---|
|          | між-<br>міський | при-<br>міський |            | між-<br>міський | при-<br>міський |   |
| 2012     |                 |                 |            |                 |                 |   |
| січень   | 100,0           | 100,0           | 99,3       | 100,6           | 100,7           | 101,1   |
| лютий    | 100,0           | 100,0           | 99,8       | 100,1           | 100,2           | 100,2   |
| березень | 100,0           | 100,0           | 101,3      | 100,6           | 101,0           | 102,5   |
| квітень  | 104,1           | 100,0           | 100,7      | 100,8           | 100,5           | 100,0   |
| травень  | 98,6            | 100,0           | 100,3      | 100,2           | 100,1           | 100,4   |
| червень  | 104,6           | 100,0           | 99,9       | 100,2           | 100,1           | 101,0   |
| липень   | 102,6           | 100,0           | 100,2      | 100,3           | 100,0           | 100,4   |
| серпень  | 99,4            | 100,0           | 101,2      | 100,2           | 99,9            | 100,0   |
| вересень | 96,6            | 100,0           | 100,3      | 100,1           | 100,1           | 100,0   |
| жовтень  | 95,0            | 100,0           | 100,3      | 100,1           | 100,0           | 100,0   |
| листопад | 99,8            | 100,0           | 100,6      | 100,5           | 100,0           | 100,1   |
| грудень  | 100,6           | 100,0           | 99,2       | 100,0           | 100,0           | 100,4   |
| 2013     |                 |                 |            |                 |                 |   |
| січень   | 100,0           | 101,6           | 100,0      | 100,1           | 100,4           | 100,0   |
| лютий    | 100,3           | 100,4           | 100,0      | 100,0           | 100,1           | 100,4   |
| березень | 104,7           | 100,0           | 100,0      | 100,3           | 100,4           | 100,3   |
| квітень  | 101,3           | 100,0           | 100,1      | 100,4           | 100,5           | 101,1   |
| травень  | 98,5            | 100,0           | 101,3      | 100,1           | 99,9            | 102,0   |
| червень  | 104,9           | 100,0           | 99,7       | 100,0           | 100,1           | 101,9   |
| липень   | 104,0           | 100,0           | 99,8       | 100,2           | 100,0           | 100,6   |
| серпень  | 103,8           | 100,0           | 100,0      | 100,0           | 100,0           | 100,1   |
| вересень | 95,9            | 100,0           | 100,1      | 100,3           | 100,1           | 100,3   |
| жовтень  | 100,7           | 100,0           | 99,3       | 100,1           | 100,1           | 100,0   |
| листопад | 99,9            | 100,0           | 99,3       | 100,1           | 100,1           | 100,0   |
| грудень  | 99,9            | 100,0           | 100,4      | 100,0           | 100,0           | 100,1   |
| 2014     |                 |                 |            |                 |                 |   |
| січень   | 100,9           | 100,0           | 99,9       | 100,0           | 100,0           | 100,1   |
| лютий    | 100,9           | 100,0           | 100,1      | 99,6            | 100,0           | 100,0   |
| березень | 104,8           | 100,0           | 108,9      | 100,3           | 100,8           | 100,0   |
| квітень  | 100,7           | 100,0           | 107,2      | 106,5           | 102,8           | 100,9   |
| травень  | 99,2            | 100,0           | 101,3      | 102,4           | 102,6           | 102,6   |
| червень  | 105,4           | 100,0           | 99,4       | 108,0           | 111,6           | 102,9   |
| липень   | 100,4           | 103,9           | 99,7       | 101,5           | 104,4           | 101,8   |
| серпень  | 109,1           | 103,2           | 103,2      | 101,9           | 102,5           | 102,4   |
| вересень | 98,2            | 99,5            | 101,6      | 102,2           | 102,7           | 101,1   |
| жовтень  | 100,3           | 100,0           | 101,8      | 100,5           | 100,6           | 100,1   |
| листопад | 99,6            | 100,2           | 101,7      | 100,5           | 100,1           | 100,6   |
| грудень  | 100,8           | 99,9            | 106,4      | 100,9           | 100,7           | 101,7   |

## 2.90. Індекси споживчих цін (тарифів) на пасажирські перевезення за видами транспорту

(відсотків до грудня попереднього року)



### 3. РУХОМИЙ СКЛАД

#### 3.1. Рухомий склад за видами транспорту та призначенням

(на кінець року)

|  | 2000  | 2005  | 2010  | 2011   | 2012  | 2013  | 2014  |
|--|-------|-------|-------|--------|-------|-------|-------|
| <b>Залізничний транспорт, од<sup>1</sup></b>     |       |       |       |        |       |       |       |
| Тепловози  | 2741  | 2572  | 2539  | 2513   | 2424  | 2320  | 2152  |
| Електровози                                      | 1796  | 1797  | 1861  | 1858   | 1824  | 1765  | 1720  |
| Паровози   | 140   | 66    | 51    | 40     | 37    | 36    | 24    |
| Вантажні вагони, тис. <sup>2</sup>               | 185,7 | 150,3 | 120,6 | 111,9  | 125,2 | 116,1 | 111,5 |
| з них  |       |       |       |        |       |       |       |
| криті  | 21,0  | 18,3  | 12,0  | 10,4   | 10,0  | 8,0   | 7,5   |
| платформи  | 16,2  | 12,5  | 8,6   | 7,5    | 6,9   | 6,2   | 5,8   |
| напіввагони                                      | 82,5  | 64,4  | 59,6  | 58,0   | 58,3  | 52,9  | 50,6  |
| цистерни   | 17,8  | 14,3  | 9,6   | 9,5    | 10,5  | 10,2  | 9,9   |
| рефрижератори                                    | 4,1   | 1,1   | 0,3   | 0,3    | 0,5   | 0,5   | 0,5   |
| Пасажирські вагони, тис.                         | 9,0   | 7,9   | 7,3   | 7,1    | 6,8   | 6,2   | 5,4   |
| з них  |       |       |       |        |       |       |       |
| м'які  | 0,4   | 0,4   | 0,4   | 0,4    | 0,4   | 0,4   | 0,3   |
| жорстко-відкриті                                 | 4,6   | 3,9   | 3,6   | 3,6    | 3,5   | 3,2   | 2,7   |
| жорстко-купейні                                  | 2,7   | 2,5   | 2,5   | 2,4    | 2,3   | 2,1   | 1,9   |
| обласні  | 0,3   | 0,6   | 0,4   | 0,4    | 0,3   | 0,2   | 0,2   |
| вагони-ресторани                                 | 0,3   | 0,2   | 0,1   | 0,1    | 0,1   | 0,1   | 0,1   |
| багажні, поштово-багажні                         | 0,2   | 0,1   | 0,1   | 0,1    | 0,1   | 0,05  | 0,04  |
| <b>Автомобільний транспорт, тис.<sup>3</sup></b> |       |       |       |        |       |       |       |
| Вантажні автомобілі <sup>4</sup>                 | 837,5 | 888,5 | 945,2 | 1337,9 | ...   | ...   | ...   |
| з них  |       |       |       |        |       |       |       |
| бортові  | 286,4 | 308,9 | 307,7 | 302,9  | ...   | ...   | ...   |
| самоскиди  | 245,5 | 208,0 | 199,8 | 207,2  | ...   | ...   | ...   |
| фургони  | 96,1  | X     | X     | X      | X     | X     | X     |
| рефрижератори                                    | 2,0   | X     | X     | X      | X     | X     | X     |
| цистерни   | 53,3  | X     | X     | X      | X     | X     | X     |
| плитовози, трубовози, лісовози                   | 2,1   | X     | X     | X      | X     | X     | X     |
| сідлові тягачі                                   | 52,2  | 71,5  | 99,5  | 119,6  | ...   | ...   | ...   |
| пікапи і фургони на шасі                         |       |       |       |        |       |       |       |
| легкових автомобілів                             | 88,9  | X     | X     | X      | X     | X     | X     |
| спеціальні вантажні                              | X     | 300,0 | 338,2 | 708,2  | ...   | ...   | ...   |
| Із загальної кількості - вантажні                |       |       |       |        |       |       |       |
| автомобілі у приватній власності                 | 290,7 | 349,7 | 479,2 | 795,6  | ...   | ...   | ...   |
| Пасажирські автобуси                             | 140,2 | 167,9 | 171,5 | 249,7  | ...   | ...   | ...   |
| з них у приватній власності                      | 46,1  | 90,2  | 101,9 | 120,7  | ...   | ...   | ...   |

<sup>1</sup> Інвентарна кількість, дані Державної адміністрації залізничного транспорту України "Укрзалізниця".

<sup>2</sup> З 2012 року – з урахуванням кількості власних вагонів, що належать підприємствам прямого підпорядкування Укрзалізниці.

<sup>3</sup> До 2001 року інформація про кількість автотранспортних засобів збиралася органами державної статистики від юридичних осіб-власників автотранспорту, інформацію про наявність автотранспорту приватних власників отримували від обласних управлінь ДАІ. З 2002 року – інформація УДАІ МВС України станом на 1 серпня, з 2009 року – станом на 16 грудня, за 2011 рік – станом на 1 січня 2012 року.

<sup>4</sup> До 2001 року до вантажних автомобілів належали бортові, самоскиди, фургони, рефрижератори, цистерни харчові та паливні, плитовози, трубовози, лісовози, сідлові тягачі, пікапи і фургони на шасі легкових автомобілів та інші, з 2002 року – бортові, самоскиди, сідлові тягачі та спеціальні вантажні автомобілі (фургони на шасі вантажних автомобілів, цистерни харчові, рефрижератори, пожежні, поливні, автокрани, паливні заправники та паливні цистерни, інші).

Продовження табл. 3.1

|  | 2000   | 2005   | 2010   | 2011   | 2012 | 2013 | 2014 |
|--|--------|--------|--------|--------|------|------|------|
| Легкові автомобілі                         | 5250,1 | 5539,0 | 6769,3 | 6900,5 | ...  | ...  | ...  |
| з них у приватній власності                | 5109,6 | 5260,1 | 6470,5 | 6514,5 | ...  | ...  | ...  |
| Інші автомобілі <sup>5</sup>               | 225,1  | 137,3  | 241,5  | 73,0   | ...  | ...  | ...  |
| Мототранспорт                              | 2251,5 | 982,6  | 528,4  | 1205,7 | ...  | ...  | ...  |
| з них у приватній власності                | 2233,9 | 970,5  | 522,7  | 1186,9 | ...  | ...  | ...  |
| <b>Річковий транспорт, од<sup>6</sup></b>  | 2025   | 1962   | 2064   | 2040   | 2040 | 2040 | 1261 |
| <b>Морський транспорт, од<sup>6</sup></b>  | 878    | 1177   | 1084   | 910    | 910  | 910  | 2414 |
| <b>Електротранспорт, од</b>                |        |        |        |        |      |      |      |
| Тролейбусні машини                         | 5313   | 4554   | 3710   | 3714   | 3596 | 3570 | 3032 |
| Трамвайні вагони                           | 3459   | 2905   | 2522   | 2412   | 2314 | 2277 | 2201 |
| Вагони метрополітенів                      | 925    | 993    | 1119   | 1128   | 1136 | 1160 | 1190 |
| <b>Літаки і вертольоти, од<sup>7</sup></b> | 954    | 659    | 395    | 350    | 337  | 269  | 222  |

<sup>5</sup> До 2001 року до інших автомобілів належали: спеціальні легкові автомобілі (з них санітарні), спеціальні нелегкові автомобілі (санітарні, пожежні, автокрани, ремонтні майстерні) та інші, з 2002 року – транспортні засоби на шасі вантажних автомобілів, обладнані для постійного перевезення людей, автомобілі швидкої медичної допомоги, пікапи і фургони на шасі легкових автомобілів.

<sup>6</sup> Судна підприємств усіх галузей економіки, з 2001 року включені судна, які не придатні до експлуатації. Дані про наявність річкового і морського транспорту за 2010 рік – дані за 2008 рік, 2012-2013 роки – дані за 2011 рік (обстеження раз на три роки). За 2014 рік – річковий транспорт за даними Державної інспекції України з безпеки на морському та річковому транспорті (Укрморрічінспекція), морський транспорт – Укрморрічінспекції та Державного рибного господарства України.

<sup>7</sup> За даними Мінінфраструктури України, Державної авіаційної служби України.

### 3.2. Розподіл рухомого складу залізничного транспорту за роками випуску на кінець 2014 року<sup>1</sup>

(відсотків)

|                              | Усього | У тому числі за роками випуску |            |             |                   |                   |
|------------------------------|--------|--------------------------------|------------|-------------|-------------------|-------------------|
|                              |        | до 8 років                     | 9-15 років | 16-25 років | 26-40 років       | більше 40 років   |
| Тепловози                    | 100,0  | 0,2                            | 0,1        | 11,6        | 72,6              | 15,5              |
| Електровози                  | 100,0  | 5,1                            | 2,5        | 4,5         | 34,9              | 53,0              |
| Паровози                     | 100,0  | –                              | –          | –           | –                 | 100,0             |
| Вантажні вагони <sup>2</sup> | 100,0  | 5,7                            | 1,3        | 19,4        | 66,4              | 7,2               |
| з них                        |        |                                |            |             |                   |                   |
| криті                        | 100,0  | –                              | –          | 4,0         | 95,1              | 0,9               |
| платформи                    | 100,0  | –                              | –          | 52,8        | 46,8              | 0,4               |
| напіввагони                  | 100,0  | 35,3                           | 3,0        | 10,9        | 50,7              | 0,1               |
| цистерни                     | 100,0  | –                              | 2,9        | 21,5        | 56,2              | 19,4              |
| рефрижератори                | 100,0  | –                              | –          | 85,9        | 12,1              | 2,0               |
| Пасажи́рські вагони          | 100,0  | 5,6                            | 2,5        | 19,9        | 16,1 <sup>3</sup> | 55,9 <sup>4</sup> |

<sup>1</sup> Див. першу виноску до табл. 3.1.

<sup>2</sup> Див. другу виноску до табл. 3.1.

<sup>3</sup> 26-28 років.

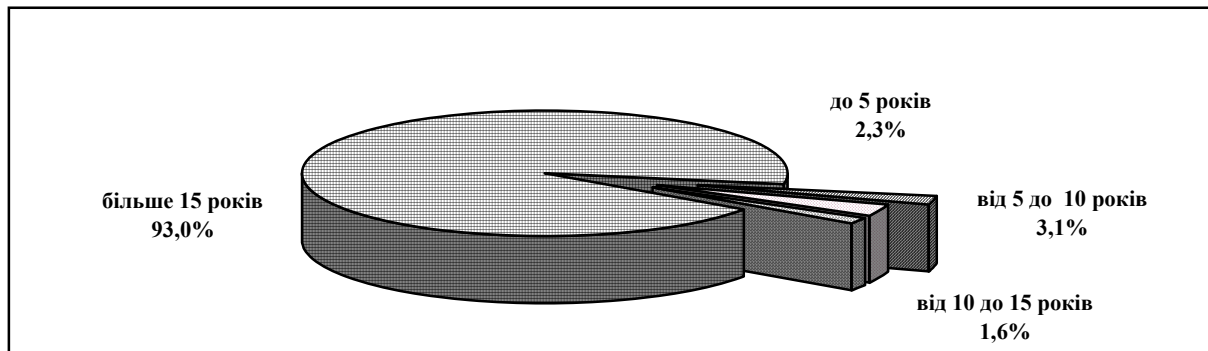
<sup>4</sup> Більше 28 років.

### 3.3. Рухомий склад міського електротранспорту за часом експлуатації на кінець 2014 року

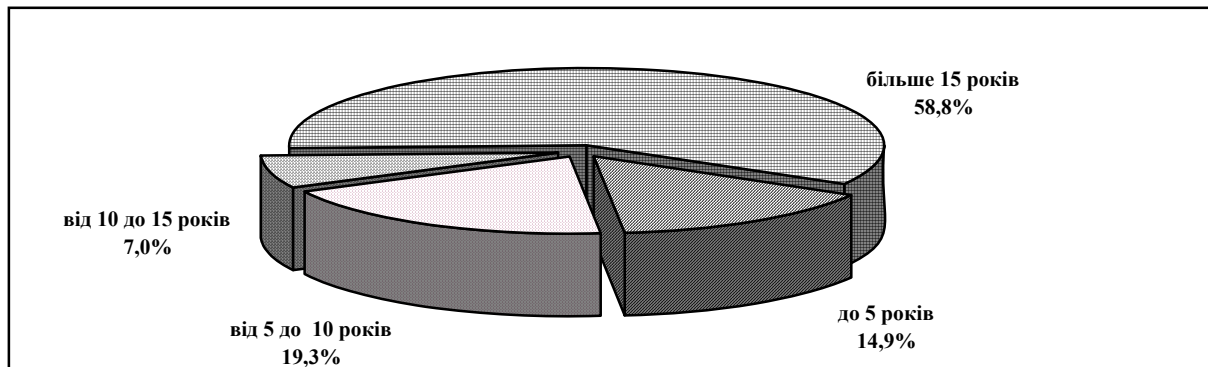
(од)

|                       | Усього | У тому числі за часом експлуатації |                   |                    |                 |
|-----------------------|--------|------------------------------------|-------------------|--------------------|-----------------|
|                       |        | до 5 років                         | від 5 до 10 років | від 10 до 15 років | більше 15 років |
| Тролейбусні машини    | 3032   | 452                                | 585               | 213                | 1782            |
| Трамвайні вагони      | 2201   | 51                                 | 69                | 35                 | 2046            |
| Вагони метрополітенів | 1190   | 155                                | 52                | 72                 | 911             |

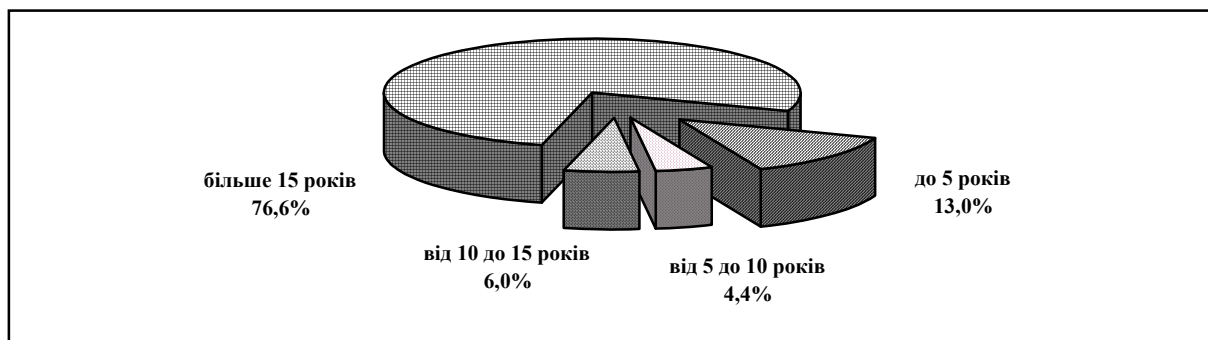
### 3.4. Розподіл трамвайних вагонів за часом експлуатації на кінець 2014 року



### 3.5. Розподіл тролейбусних машин за часом експлуатації на кінець 2014 року



### 3.6. Розподіл вагонів метрополітенів за часом експлуатації на кінець 2014 року



3.7. Річкові та морські судна за типами на кінець 2014 року<sup>1</sup>

(на кінець року, од)

|                          | Річкові судна | Морські судна |
|--------------------------|---------------|---------------|
| <b>Усього</b>            | <b>1261</b>   | <b>2414</b>   |
| з них                    |               |               |
| пасажирські              | 149           | 100           |
| наливні (танкери)        | —             | 9             |
| суховантажні             | 412           | 1091          |
| наливні (несамохідні)    | —             | 37            |
| спеціального призначення | 231           | 573           |
| технічні                 | 87            | 173           |
| службово-допоміжні       | 382           | 314           |
| риболовні                | —             | 117           |
| з них                    |               |               |
| промислові               | —             | 111           |
| промислово-переробні     | —             | 6             |

<sup>1</sup> Річкові судна – за даними Державної інспекції України з безпеки на морському та річковому транспорті (Укрморрічінспекція), морські судна – Укрморрічінспекції та Державного рибного господарства України (в частині риболовних суден).

## 3.8. Трамвайні вагони за регіонами

(на кінець року; од)

|                           | 2000        | 2005        | 2010        | 2011        | 2012        | 2013        | 2014        |
|---------------------------|-------------|-------------|-------------|-------------|-------------|-------------|-------------|
| <b>Україна</b>            | <b>3459</b> | <b>2905</b> | <b>2522</b> | <b>2412</b> | <b>2314</b> | <b>2277</b> | <b>2201</b> |
| Автономна Республіка Крим | 32          | 32          | 28          | 25          | 25          | 25          | ...         |
| <b>області</b>            |             |             |             |             |             |             |             |
| Вінницька                 | 105         | 107         | 122         | 121         | 131         | 131         | 129         |
| Дніпропетровська          | 585         | 533         | 471         | 488         | 476         | 478         | 456         |
| Донецька                  | 570         | 462         | 402         | 384         | 378         | 371         | 354         |
| Житомирська               | 38          | 36          | 27          | 32          | 32          | 32          | 32          |
| Запорізька                | 270         | 213         | 184         | 175         | 146         | 136         | 126         |
| Луганська                 | 67          | 56          | 41          | 39          | 33          | 33          | ...         |
| Львівська                 | 187         | 172         | 139         | 122         | 117         | 122         | 124         |
| Миколаївська              | 135         | 116         | 78          | 78          | 69          | 59          | 59          |
| Одеська                   | 305         | 279         | 263         | 214         | 214         | 217         | 217         |
| Сумська                   | 31          | 18          | 16          | 16          | 16          | 15          | 15          |
| Харківська                | 552         | 372         | 305         | 303         | 264         | 255         | 269         |
| <b>місто</b>              |             |             |             |             |             |             |             |
| Київ                      | 582         | 509         | 446         | 415         | 413         | 403         | 420         |

## 3.9. Тролейбусні машини за регіонами

(на кінець року; од)

|                           | 2000        | 2005        | 2010        | 2011        | 2012        | 2013        | 2014        |
|---------------------------|-------------|-------------|-------------|-------------|-------------|-------------|-------------|
| <b>Україна</b>            | <b>5313</b> | <b>4554</b> | <b>3710</b> | <b>3714</b> | <b>3596</b> | <b>3570</b> | <b>3032</b> |
| Автономна Республіка Крим | 365         | 344         | 189         | 208         | 247         | 245         | ...         |
| <b>області</b>            |             |             |             |             |             |             |             |
| Вінницька                 | 151         | 144         | 133         | 129         | 129         | 129         | 169         |
| Волинська                 | 85          | 83          | 67          | 67          | 62          | 68          | 64          |
| Дніпропетровська          | 425         | 352         | 235         | 220         | 207         | 202         | 202         |
| Донецька                  | 683         | 545         | 459         | 525         | 469         | 467         | 424         |
| Житомирська               | 202         | 189         | 124         | 124         | 129         | 128         | 140         |
| Запорізька                | 218         | 180         | 154         | 146         | 137         | 127         | 96          |
| Івано-Франківська         | 45          | 45          | 46          | 46          | 46          | 45          | 45          |
| Київська                  | 49          | 31          | 26          | 24          | 26          | 26          | 23          |
| Кіровоградська            | 79          | 56          | 29          | 30          | 26          | 26          | 26          |
| Луганська                 | 229         | 195         | 187         | 184         | 169         | 160         | ...         |
| Львівська                 | 119         | 105         | 85          | 85          | 86          | 92          | 98          |
| Миколаївська              | 65          | 58          | 40          | 40          | 36          | 28          | 30          |
| Одеська                   | 220         | 184         | 169         | 157         | 160         | 170         | 170         |
| Полтавська                | 228         | 171         | 135         | 140         | 131         | 140         | 127         |
| Рівненська                | 71          | 69          | 78          | 78          | 78          | 71          | 80          |
| Сумська                   | 101         | 80          | 69          | 69          | 69          | 69          | 62          |
| Тернопільська             | 78          | 66          | 62          | 56          | 56          | 55          | 63          |
| Харківська                | 435         | 313         | 261         | 293         | 249         | 225         | 224         |
| Херсонська                | 99          | 98          | 90          | 80          | 80          | 80          | 80          |
| Хмельницька               | 133         | 129         | 122         | 121         | 120         | 120         | 114         |
| Черкаська                 | 132         | 115         | 100         | 85          | 86          | 78          | 78          |
| Чернівецька               | 133         | 133         | 98          | 93          | 89          | 87          | 79          |
| Чернігівська              | 143         | 142         | 111         | 113         | 106         | 102         | 98          |
| <b>міста</b>              |             |             |             |             |             |             |             |
| Київ                      | 583         | 514         | 494         | 453         | 461         | 490         | 540         |
| Севастополь               | 242         | 213         | 147         | 148         | 142         | 140         | ...         |

## 3.10. Вагони метрополітенів по містах

(на кінець року; од)

|                 | 2000       | 2005       | 2010        | 2011        | 2012        | 2013        | 2014        |
|-----------------|------------|------------|-------------|-------------|-------------|-------------|-------------|
| <b>Україна</b>  | <b>925</b> | <b>993</b> | <b>1119</b> | <b>1128</b> | <b>1136</b> | <b>1160</b> | <b>1190</b> |
| <b>міста</b>    |            |            |             |             |             |             |             |
| Дніпропетровськ | 45         | 45         | 45          | 45          | 45          | 45          | 45          |
| Харків          | 308        | 321        | 321         | 321         | 321         | 321         | 321         |
| Київ            | 572        | 627        | 753         | 762         | 770         | 794         | 824         |

3.11. Використання рухомого складу залізничного транспорту<sup>1</sup>

|                                   | Середньодобова<br>продуктивність<br>локомотива (за всіма<br>видами тяги),<br>тис.ткм бруто | Середньодобова<br>продуктивність<br>вантажного<br>вагона,<br>ткм нетто <sup>2</sup> | Середня вага<br>вантажного<br>поїзда,<br>тонн бруто |
|-----------------------------------|--|---|---|
| <b>2000</b>                       |  |   |   |
| <b>Усього на мережі залізниць</b> | <b>1128</b>  | <b>4116</b>   | <b>3212</b>   |
| Донецька                          | 1019   | 2652  | 3123  |
| Львівська                         | 788  | 3719  | 2801  |
| Одеська                           | 1284   | 5098  | 3259  |
| Придніпровська                    | 1122   | 4278  | 3591  |
| Південно-Західна                  | 1609   | 6573  | 3165  |
| Південна                          | 1007   | 4069  | 3170  |
| <b>2005</b>                       |  |   |   |
| <b>Усього на мережі залізниць</b> | <b>1282</b>  | <b>6932</b>   | <b>3293</b>   |
| Донецька                          | 1056   | 4011  | 3174  |
| Львівська                         | 1014   | 7224  | 3029  |
| Одеська                           | 1458   | 8323  | 3282  |
| Придніпровська                    | 1221   | 6914  | 3570  |
| Південно-Західна                  | 1795   | 10419   | 3272  |
| Південна                          | 1170   | 8396  | 3333  |
| <b>2010</b>                       |  |   |   |
| <b>Усього на мережі залізниць</b> | <b>1302</b>  | <b>5042</b>   | <b>3430</b>   |
| Донецька                          | 998  | 2957  | 3303  |
| Львівська                         | 922  | 4489  | 2971  |
| Одеська                           | 1564   | 7465  | 3415  |
| Придніпровська                    | 1224   | 5034  | 3668  |
| Південно-Західна                  | 1957   | 8270  | 3558  |
| Південна                          | 1262   | 4171  | 3475  |
| <b>2012</b>                       |  |   |   |
| <b>Усього на мережі залізниць</b> | <b>1375</b>  | <b>5309</b>   | <b>3417</b>   |
| Донецька                          | 1029   | 3200  | 3314  |
| Львівська                         | 973  | 5049  | 2965  |
| Одеська                           | 1608   | 8224  | 3391  |
| Придніпровська                    | 1288   | 4877  | 3638  |
| Південно-Західна                  | 1952   | 7427  | 3513  |
| Південна                          | 1522   | 4444  | 3542  |
| <b>2013</b>                       |  |   |   |
| <b>Усього на мережі залізниць</b> | <b>1423</b>  | <b>4188</b>   | <b>3423</b>   |
| Донецька                          | 1046   | 2265  | 3329  |
| Львівська                         | 1009   | 3860  | 2997  |
| Одеська                           | 1633   | 6785  | 3356  |
| Придніпровська                    | 1357   | 3745  | 3661  |
| Південно-Західна                  | 2024   | 6725  | 3562  |
| Південна                          | 1608   | 3682  | 3510  |
| <b>2014</b>                       |  |   |   |
| <b>Усього на мережі залізниць</b> | <b>1446</b>  | <b>3916</b>   | <b>3437</b>   |
| Донецька                          | 1008   | 1593  | 3385  |
| Львівська                         | 1027   | 3494  | 3039  |
| Одеська                           | 1654   | 6294  | 3373  |
| Придніпровська                    | 1267   | 3377  | 3588  |
| Південно-Західна                  | 1997   | 6657  | 3602  |
| Південна                          | 1650   | 3760  | 3569  |

<sup>1</sup> Див. першу виноску до табл. 3.1.<sup>2</sup> З 2006 року змінилася методологія обліку показників роботи вантажного вагона.

Продовження табл. 3.11

|                                   | Середня дільнична швидкість руху вантажного поїзда, км за годину | Середній час обороту вантажного вагона, діб <sup>2</sup> | Середній простій вагона під однією вантажною операцією, годин |
|-----------------------------------|--|--|---|
| <b>2000</b>                       |  |  |   |
| <b>Усього на мережі залізниць</b> | <b>32,4</b>  | <b>7,23</b>  | <b>42,14</b>  |
| Донецька                          | 31,6   | 3,87   | 42,17   |
| Львівська                         | 27,6   | 5,52   | 30,78   |
| Одеська                           | 31,5   | 4,37   | 44,69   |
| Придніпровська                    | 31,4   | 3,57   | 45,85   |
| Південно-Західна                  | 40,3   | 3,62   | 43,41   |
| Південна                          | 34,3   | 2,41   | 37,55   |
| <b>2005</b>                       |  |  |   |
| <b>Усього на мережі залізниць</b> | <b>35,2</b>  | <b>4,34</b>  | <b>23,00</b>  |
| Донецька                          | 31,7   | 2,55   | 23,58   |
| Львівська                         | 32,5   | 2,49   | 15,58   |
| Одеська                           | 35,2   | 2,63   | 23,73   |
| Придніпровська                    | 34,0   | 2,25   | 24,89   |
| Південно-Західна                  | 43,5   | 2,15   | 23,95   |
| Південна                          | 34,9   | 1,48   | 19,36   |
| <b>2010</b>                       |  |  |   |
| <b>Усього на мережі залізниць</b> | <b>38,8</b>  | <b>6,27</b>  | <b>38,39</b>  |
| Донецька                          | 34,7   | 3,64   | 40,85   |
| Львівська                         | 34,7   | 3,91   | 33,60   |
| Одеська                           | 40,5   | 3,11   | 34,93   |
| Придніпровська                    | 37,5   | 2,99   | 36,93   |
| Південно-Західна                  | 47,2   | 2,89   | 36,56   |
| Південна                          | 38,0   | 2,89   | 47,55   |
| <b>2012</b>                       |  |  |   |
| <b>Усього на мережі залізниць</b> | <b>38,8</b>  | <b>6,15</b>  | <b>35,62</b>  |
| Донецька                          | 34,3   | 3,45   | 36,38   |
| Львівська                         | 34,5   | 3,46   | 29,89   |
| Одеська                           | 39,8   | 2,78   | 31,33   |
| Придніпровська                    | 37,4   | 3,03   | 34,50   |
| Південно-Західна                  | 47,1   | 3,13   | 42,46   |
| Південна                          | 40,0   | 3,10   | 44,96   |
| <b>2013</b>                       |  |  |   |
| <b>Усього на мережі залізниць</b> | <b>39,7</b>  | <b>7,55</b>  | <b>56,74</b>  |
| Донецька                          | 35,0   | 4,61   | 57,46   |
| Львівська                         | 34,9   | 4,47   | 49,13   |
| Одеська                           | 41,0   | 3,33   | 47,77   |
| Придніпровська                    | 38,2   | 3,89   | 58,07   |
| Південно-Західна                  | 47,7   | 3,49   | 62,59   |
| Південна                          | 41,2   | 3,66   | 70,93   |
| <b>2014</b>                       |  |  |   |
| <b>Усього на мережі залізниць</b> | <b>39,5</b>  | <b>8,59</b>  | <b>64,56</b>  |
| Донецька                          | 34,5   | 5,97   | 70,73   |
| Львівська                         | 34,1   | 5,05   | 56,64   |
| Одеська                           | 40,5   | 3,67   | 55,03   |
| Придніпровська                    | 36,5   | 3,72   | 60,55   |
| Південно-Західна                  | 47,3   | 3,61   | 67,66   |
| Південна                          | 41,2   | 4,05   | 84,59   |

<sup>2</sup> З 2006 року змінилася методологія обліку показників роботи вантажного вагона.

## 3.12. Використання пасажиромісткості літаків і вертольотів

(відсотків)

|                     | Використання пасажирських крісел |      |      |      |      |      |      |
|---------------------|----------------------------------|------|------|------|------|------|------|
|                     | 2000                             | 2005 | 2010 | 2011 | 2012 | 2013 | 2014 |
| Літаки і вертольоти | 48                               | 65   | 71   | 74   | 77   | 81   | 76   |

## 3.13. Загальний пробіг вантажних автомобілів підприємств і організацій України за регіонами за 2014 рік

(тис.км)

|                           | Загальний пробіг – усього | У тому числі пробіг з вантажем | Із загального пробігу пробіг, який виконано на |                   |
|---------------------------|---------------------------|--------------------------------|--|-------------------|
|                           |                           |                                | бензині  | дизельному паливі |
| <b>Україна</b>            | <b>6100904,8</b>          | <b>3243848,5</b>               | <b>1012117,1</b>                               | <b>4437822,4</b>  |
| Автономна Республіка Крим | ...                       | ...                            | ...  | ...               |
| <b>області</b>            |                           |                                |  |                   |
| Вінницька                 | 207791,7                  | 110696,1                       | 39940,9  | 142978,2          |
| Волинська                 | 163736,2                  | 89988,4                        | 21803,3  | 124347,1          |
| Дніпропетровська          | 560689,6                  | 257948,5                       | 78952,8  | 414621,9          |
| Донецька                  | 767397,0                  | 394592,7                       | 80915,9  | 668952,1          |
| Житомирська               | 168973,6                  | 94053,9                        | 23866,6  | 102174,3          |
| Закарпатська              | 126874,7                  | 84929,5                        | 11376,0  | 110555,0          |
| Запорізька                | 218446,6                  | 127942,2                       | 57088,0  | 130720,0          |
| Івано-Франківська         | 208327,9                  | 120356,1                       | 22617,5  | 166882,8          |
| Київська                  | 343248,5                  | 175093,0                       | 94156,8  | 223848,3          |
| Кіровоградська            | 156192,0                  | 70218,2                        | 30746,8  | 112633,4          |
| Луганська                 | 59062,5                   | 25883,6                        | 16117,6  | 37200,4           |
| Львівська                 | 451798,3                  | 285265,8                       | 45157,1  | 372910,7          |
| Миколаївська              | 129321,1                  | 74852,8                        | 22219,1  | 96398,8           |
| Одеська                   | 283593,3                  | 175037,4                       | 58937,9  | 216138,2          |
| Полтавська                | 279172,5                  | 160667,5                       | 52581,0  | 172919,1          |
| Рівненська                | 169985,3                  | 74635,9                        | 22653,8  | 124559,0          |
| Сумська                   | 124401,9                  | 66993,9                        | 30817,8  | 63735,4           |
| Тернопільська             | 159936,4                  | 86307,7                        | 19933,4  | 122904,0          |
| Харківська                | 348432,8                  | 138270,1                       | 76003,1  | 209752,0          |
| Херсонська                | 113096,2                  | 62821,2                        | 29127,1  | 69755,2           |
| Хмельницька               | 219181,1                  | 132397,5                       | 33250,3  | 163457,8          |
| Черкаська                 | 186765,3                  | 94448,0                        | 46937,1  | 117195,5          |
| Чернівецька               | 67264,3                   | 23477,1                        | 13986,5  | 49133,6           |
| Чернігівська              | 146973,0                  | 54827,8                        | 38850,5  | 80123,8           |
| <b>міста</b>              |                           |                                |  |                   |
| Київ                      | 440243,0                  | 262143,6                       | 44080,2  | 343925,8          |
| Севастополь               | ...                       | ...                            | ...  | ...               |

### 3.14. Загальний пробіг пасажирських автобусів підприємств і організацій України за регіонами за 2014 рік

(тис.км)

|                           | Загальний пробіг – усього | У тому числі пробіг з пасажирами | Із загального пробігу пробіг, який виконано на |                   |
|---------------------------|---------------------------|----------------------------------|--|-------------------|
|                           |                           |                                  | бензині  | дизельному паливі |
| <b>Україна</b>            | <b>1961568,6</b>          | <b>1357114,5</b>                 | <b>204568,7</b>                                | <b>1514500,1</b>  |
| Автономна Республіка Крим | ...                       | ...                              | ...  | ...               |
| <b>області</b>            |                           |                                  |  |                   |
| Вінницька                 | 48932,0                   | 33049,9                          | 5533,5   | 37647,2           |
| Волинська                 | 51363,3                   | 40691,5                          | 3103,9   | 45803,9           |
| Дніпропетровська          | 136945,4                  | 85819,7                          | 21309,8  | 108429,3          |
| Донецька                  | 65260,6                   | 43340,3                          | 7491,8   | 42969,4           |
| Житомирська               | 52424,4                   | 36360,5                          | 4299,0   | 31320,2           |
| Закарпатська              | 25346,0                   | 11914,9                          | 2905,0   | 18262,3           |
| Запорізька                | 96302,6                   | 72585,4                          | 10744,7  | 71689,5           |
| Івано-Франківська         | 35616,6                   | 24460,2                          | 6454,4   | 28222,8           |
| Київська                  | 201506,0                  | 83672,0                          | 9073,7   | 179735,4          |
| Кіровоградська            | 50593,0                   | 29168,8                          | 7165,3   | 17464,7           |
| Луганська                 | 25258,2                   | 9746,9                           | 7324,7   | 11223,4           |
| Львівська                 | 181755,7                  | 149645,1                         | 7009,3   | 166601,4          |
| Миколаївська              | 34060,1                   | 17895,2                          | 7971,0   | 21327,1           |
| Одеська                   | 161984,5                  | 130762,9                         | 9888,2   | 151015,6          |
| Полтавська                | 86903,5                   | 49159,1                          | 23557,3  | 41409,2           |
| Рівненська                | 28256,8                   | 20217,4                          | 3006,0   | 24371,7           |
| Сумська                   | 43629,1                   | 28056,3                          | 8199,3   | 15911,1           |
| Тернопільська             | 31109,3                   | 26272,7                          | 1632,3   | 26946,8           |
| Харківська                | 126552,6                  | 71416,0                          | 21584,8  | 87898,5           |
| Херсонська                | 76636,9                   | 58563,1                          | 4463,4   | 56065,0           |
| Хмельницька               | 33590,2                   | 29834,6                          | 6599,0   | 23801,1           |
| Черкаська                 | 75320,1                   | 56887,1                          | 8726,9   | 54794,8           |
| Чернівецька               | 28207,2                   | 21177,4                          | 1989,0   | 25818,1           |
| Чернігівська              | 70816,9                   | 53692,8                          | 8807,2   | 39831,1           |
| <b>міста</b>              |                           |                                  |  |                   |
| Київ                      | 193197,6                  | 172724,7                         | 5729,2   | 185940,5          |
| Севастополь               | ...                       | ...                              | ...  | ...               |

**3.15. Витрати палива на експлуатацію вантажних автомобілів та пасажирських автобусів підприємств та організацій України за регіонами за 2014 рік**

(тис.л)

|                           | Витрати бензину         |                          | Витрати дизельного палива |                          |
|---------------------------|-------------------------|--------------------------|---------------------------|--------------------------|
|                           | вантажними автомобілями | пасажирськими автобусами | вантажними автомобілями   | пасажирськими автобусами |
| <b>Україна</b>            | <b>217235,9</b>         | <b>49471,2</b>           | <b>1457397,3</b>          | <b>294909,0</b>          |
| Автономна Республіка Крим | ...                     | ...                      | ...                       | ...                      |
| <b>області</b>            |                         |                          |                           |                          |
| Вінницька                 | 10055,4                 | 1277,1                   | 46299,8                   | 6681,4                   |
| Волинська                 | 4777,9                  | 757,2                    | 36829,2                   | 8600,8                   |
| Дніпропетровська          | 16872,6                 | 5002,9                   | 229266,9                  | 21772,8                  |
| Донецька                  | 6876,8                  | 1644,6                   | 53506,6                   | 8394,4                   |
| Житомирська               | 5539,5                  | 1131,9                   | 36479,0                   | 5092,8                   |
| Закарпатська              | 2293,7                  | 602,1                    | 34900,0                   | 3261,0                   |
| Запорізька                | 11685,4                 | 2593,2                   | 44788,5                   | 11571,4                  |
| Івано-Франківська         | 4929,7                  | 1677,5                   | 48293,4                   | 4390,2                   |
| Київська                  | 15296,6                 | 1973,7                   | 75602,9                   | 41252,1                  |
| Кіровоградська            | 7168,9                  | 1718,6                   | 41474,3                   | 3387,3                   |
| Луганська                 | 10827,9                 | 2199,0                   | 25726,6                   | 1966,3                   |
| Львівська                 | 9315,2                  | 1688,6                   | 108167,8                  | 32060,1                  |
| Миколаївська              | 4961,5                  | 1843,6                   | 32473,8                   | 4164,3                   |
| Одеська                   | 12388,7                 | 2187,4                   | 66409,9                   | 26478,8                  |
| Полтавська                | 13030,9                 | 6134,6                   | 147410,2                  | 10565,3                  |
| Рівненська                | 5452,9                  | 756,8                    | 40588,3                   | 3924,8                   |
| Сумська                   | 7902,0                  | 2079,0                   | 20110,4                   | 2719,9                   |
| Тернопільська             | 4795,6                  | 336,4                    | 38632,8                   | 4635,4                   |
| Харківська                | 17363,9                 | 5372,9                   | 66529,5                   | 18555,6                  |
| Херсонська                | 6320,9                  | 1022,9                   | 23081,8                   | 8831,6                   |
| Хмельницька               | 7707,7                  | 1458,6                   | 56456,0                   | 3770,8                   |
| Черкаська                 | 11074,1                 | 2163,0                   | 37317,9                   | 11152,0                  |
| Чернівецька               | 2812,0                  | 469,7                    | 14831,6                   | 5209,2                   |
| Чернігівська              | 10177,2                 | 2255,3                   | 26519,1                   | 6452,0                   |
| <b>міста</b>              |                         |                          |                           |                          |
| Київ                      | 7608,9                  | 1124,6                   | 105701,0                  | 40018,7                  |
| Севастополь               | ...                     | ...                      | ...                       | ...                      |

## 3.16. Автозаправні станції за регіонами

(на кінець року; од)

|                           | 2000        | 2005        | 2010        | 2011 <sup>1</sup> | 2012 <sup>1</sup> | 2013 <sup>1</sup> | 2014 <sup>1</sup> |
|---------------------------|-------------|-------------|-------------|-------------------|-------------------|-------------------|-------------------|
| <b>Україна</b>            | <b>4030</b> | <b>5522</b> | <b>6997</b> | <b>7487</b>       | <b>7659</b>       | <b>7833</b>       | <b>6640</b>       |
| Автономна Республіка Крим | 182         | 284         | 369         | 387               | 388               | 405               | ...               |
| <b>області</b>            |             |             |             |                   |                   |                   |                   |
| Вінницька                 | 154         | 219         | 270         | 303               | 318               | 332               | 322               |
| Волинська                 | 96          | 117         | 159         | 159               | 162               | 166               | 164               |
| Дніпропетровська          | 252         | 314         | 421         | 447               | 451               | 454               | 432               |
| Донецька                  | 407         | 507         | 618         | 660               | 662               | 670               | 336               |
| Житомирська               | 115         | 146         | 197         | 206               | 213               | 219               | 218               |
| Закарпатська              | 131         | 193         | 229         | 257               | 245               | 253               | 233               |
| Запорізька                | 196         | 246         | 284         | 308               | 327               | 314               | 311               |
| Івано-Франківська         | 91          | 118         | 178         | 180               | 181               | 184               | 181               |
| Київська                  | 161         | 275         | 418         | 385               | 430               | 469               | 471               |
| Кіровоградська            | 147         | 184         | 228         | 236               | 223               | 229               | 214               |
| Луганська                 | 166         | 193         | 265         | 298               | 327               | 334               | 121               |
| Львівська                 | 250         | 306         | 376         | 379               | 388               | 387               | 380               |
| Миколаївська              | 117         | 142         | 209         | 235               | 222               | 241               | 235               |
| Одеська                   | 261         | 362         | 370         | 393               | 404               | 392               | 360               |
| Полтавська                | 166         | 219         | 260         | 289               | 283               | 284               | 269               |
| Рівненська                | 54          | 116         | 159         | 175               | 174               | 175               | 176               |
| Сумська                   | 95          | 118         | 142         | 150               | 149               | 146               | 145               |
| Тернопільська             | 75          | 134         | 159         | 181               | 184               | 184               | 183               |
| Харківська                | 239         | 336         | 424         | 477               | 497               | 517               | 490               |
| Херсонська                | 141         | 164         | 212         | 229               | 234               | 244               | 227               |
| Хмельницька               | 108         | 171         | 193         | 223               | 230               | 234               | 225               |
| Черкаська                 | 153         | 170         | 217         | 236               | 246               | 246               | 245               |
| Чернівецька               | 79          | 108         | 135         | 175               | 181               | 178               | 176               |
| Чернігівська              | 88          | 107         | 153         | 158               | 156               | 154               | 160               |
| <b>міста</b>              |             |             |             |                   |                   |                   |                   |
| Київ                      | 59          | 213         | 274         | 284               | 305               | 342               | 366               |
| Севастополь               | 47          | 60          | 78          | 77                | 79                | 80                | ...               |

<sup>1</sup>З урахуванням фізичних осіб-підприємців.

3.17. Пропуск транспортних засобів через державний кордон України<sup>1</sup>

(од)

| Ділянки державного кордону                  | 2000           | 2005            | 2010            | 2011            | 2012            | 2013            | 2014            |
|---|----------------|-----------------|-----------------|-----------------|-----------------|-----------------|-----------------|
| <b>Залізничний транспорт, поїздів</b>       | <b>169493</b>  | <b>195794</b>   | <b>173118</b>   | <b>180119</b>   | <b>170363</b>   | <b>165444</b>   | <b>145264</b>   |
| у т.ч. за ділянками кордону                 |                |                 |                 |                 |                 |                 |                 |
| польська                                    | 22893          | 20385           | 15858           | 14982           | 13966           | 13402           | 13274           |
| словацька                                   | 17692          | 18978           | 13965           | 14493           | 14458           | 14640           | 14201           |
| угорська                                    | 10681          | 9157            | 10344           | 10628           | 10838           | 11522           | 10936           |
| румунська                                   | 9919           | 5986            | 4836            | 6363            | 6062            | 6045            | 6352            |
| молдовська                                  | 15938          | 30671           | 15442           | 16388           | 17022           | 19227           | 18326           |
| російська                                   | 68508          | 83514           | 86956           | 90737           | 81318           | 74635           | 57655           |
| білоруська                                  | 23581          | 26530           | 25231           | 26237           | 26312           | 25670           | 24266           |
| морська                                     | 281            | 573             | 486             | 291             | 387             | 303             | 254             |
| <b>Автомобільний транспорт, автомобілів</b> | <b>8269859</b> | <b>17121687</b> | <b>17811775</b> | <b>19205973</b> | <b>20794428</b> | <b>21610729</b> | <b>17104881</b> |
| у т.ч. за ділянками кордону                 |                |                 |                 |                 |                 |                 |                 |
| польська                                    | 2247932        | 5914897         | 4996830         | 5208192         | 5617231         | 6005623         | 6446643         |
| словацька                                   | 316148         | 912145          | 693946          | 778934          | 800576          | 843110          | 945644          |
| угорська                                    | 1491838        | 4245350         | 2331892         | 2224412         | 1928188         | 1908379         | 1948218         |
| румунська                                   | 69401          | 408214          | 1149865         | 1024268         | 983129          | 1119493         | 828497          |
| молдовська                                  | 1323825        | 1961807         | 2769112         | 2750882         | 2883727         | 2960987         | 2247718         |
| російська                                   | 2244106        | 2645710         | 4016911         | 5138824         | 6386175         | 6621087         | 3374364         |
| білоруська                                  | 521866         | 1001238         | 1829956         | 2050179         | 2148392         | 2093853         | 1259329         |
| морська                                     | 54743          | 32326           | 23263           | 30282           | 47010           | 58197           | 54468           |
| <b>Водний транспорт, суден</b>              | <b>31153</b>   | <b>44673</b>    | <b>42380</b>    | <b>41387</b>    | <b>38233</b>    | <b>36017</b>    | <b>26535</b>    |
| у т.ч. за ділянками кордону                 |                |                 |                 |                 |                 |                 |                 |
| румунська                                   | 8935           | —               | —               | —               | —               | —               | —               |
| білоруська                                  | —              | 71              | 217             | 314             | 298             | 223             | 53              |
| морська                                     | 22218          | 44602           | 42163           | 41073           | 37935           | 35794           | 26482           |
| <b>Авіаційний транспорт, літаків</b>        | <b>45867</b>   | <b>76328</b>    | <b>119073</b>   | <b>131867</b>   | <b>140357</b>   | <b>139365</b>   | <b>107521</b>   |

<sup>1</sup> Дані Адміністрації Державної прикордонної служби України. 2014 рік – з урахуванням даних тимчасово окупованої території Автономної Республіки Крим та м. Севастополя за січень 2014 року.

3.18. Пропуск транспортних засобів через державний кордон на в'їзд в Україну<sup>1</sup>

(од)

| Ділянки державного кордону                  | 2000           | 2005           | 2010           | 2011           | 2012            | 2013            | 2014           |
|---|----------------|----------------|----------------|----------------|-----------------|-----------------|----------------|
| <b>Залізничний транспорт, поїздів</b>       | <b>92123</b>   | <b>99772</b>   | <b>85362</b>   | <b>89362</b>   | <b>84766</b>    | <b>82094</b>    | <b>72063</b>   |
| у т.ч. за ділянками кордону                 |                |                |                |                |                 |                 |                |
| польська                                    | 11417          | 10223          | 7862           | 7485           | 6981            | 6697            | 6623           |
| словацька                                   | 8810           | 9268           | 6902           | 7206           | 7065            | 7248            | 7096           |
| угорська                                    | 5344           | 4533           | 5194           | 5323           | 5424            | 5773            | 5468           |
| румунська                                   | 5015           | 2964           | 2465           | 3230           | 3061            | 3184            | 3454           |
| молдовська                                  | 8174           | 15443          | 7766           | 8031           | 8429            | 9517            | 9109           |
| російська                                   | 41569          | 43929          | 42552          | 44972          | 40458           | 36628           | 27861          |
| білоруська                                  | 11668          | 13138          | 12389          | 12932          | 13143           | 12869           | 12317          |
| морська                                     | 126            | 274            | 232            | 183            | 205             | 178             | 135            |
| <b>Автомобільний транспорт, автомобілів</b> | <b>4133693</b> | <b>8730712</b> | <b>8939821</b> | <b>9679848</b> | <b>10479474</b> | <b>10881616</b> | <b>8551143</b> |
| у т.ч. за ділянками кордону                 |                |                |                |                |                 |                 |                |
| польська                                    | 1133203        | 2990968        | 2525878        | 2657473        | 2891894         | 3064491         | 3256867        |
| словацька                                   | 158390         | 466650         | 340195         | 378335         | 383772          | 408284          | 462049         |
| угорська                                    | 718078         | 2211796        | 1189311        | 1132144        | 1001190         | 989116          | 997348         |
| румунська                                   | 35746          | 204818         | 571660         | 515813         | 493474          | 558155          | 417847         |
| молдовська                                  | 674193         | 996663         | 1381164        | 1368459        | 1437633         | 1479369         | 1119331        |
| російська                                   | 1119796        | 1331362        | 1990223        | 2576506        | 3169826         | 3303200         | 1652655        |
| білоруська                                  | 266266         | 512850         | 930013         | 1035273        | 1077536         | 1048286         | 618650         |
| морська                                     | 28021          | 15605          | 11377          | 15845          | 24149           | 30715           | 26396          |
| <b>Водний транспорт, суден</b>              | <b>15480</b>   | <b>22740</b>   | <b>20445</b>   | <b>20830</b>   | <b>19336</b>    | <b>18043</b>    | <b>13312</b>   |
| у т.ч. за ділянками кордону                 |                |                |                |                |                 |                 |                |
| румунська                                   | 4496           | —              | —              | —              | —               | —               | —              |
| білоруська                                  | —              | 29             | 110            | 156            | 153             | 112             | 25             |
| морська                                     | 10984          | 22711          | 20335          | 20674          | 19183           | 17931           | 13287          |
| <b>Авіаційний транспорт, літаків</b>        | <b>22916</b>   | <b>38155</b>   | <b>59601</b>   | <b>65910</b>   | <b>70074</b>    | <b>69360</b>    | <b>53970</b>   |

<sup>1</sup> Див. виноску до табл. 3.17.

3.19. Пропуск транспортних засобів через державний кордон на виїзд з України<sup>1</sup>

(од)

| Ділянки державного кордону                  | 2000           | 2005           | 2010           | 2011           | 2012            | 2013            | 2014           |
|---|----------------|----------------|----------------|----------------|-----------------|-----------------|----------------|
| <b>Залізничний транспорт, поїздів</b>       | <b>77370</b>   | <b>96022</b>   | <b>87756</b>   | <b>90757</b>   | <b>85597</b>    | <b>83350</b>    | <b>73201</b>   |
| у т.ч. за ділянками кордону                 |                |                |                |                |                 |                 |                |
| польська                                    | 11476          | 10162          | 7996           | 7497           | 6985            | 6705            | 6651           |
| словацька                                   | 8882           | 9710           | 7063           | 7287           | 7393            | 7392            | 7105           |
| угорська                                    | 5337           | 4624           | 5150           | 5305           | 5414            | 5749            | 5468           |
| румунська                                   | 4904           | 3022           | 2371           | 3133           | 3001            | 2861            | 2898           |
| молдовська                                  | 7764           | 15228          | 7676           | 8357           | 8593            | 9710            | 9217           |
| російська                                   | 26939          | 39585          | 44404          | 45765          | 40860           | 38007           | 29794          |
| білоруська                                  | 11913          | 13392          | 12842          | 13305          | 13169           | 12801           | 11949          |
| морська                                     | 155            | 299            | 254            | 108            | 182             | 125             | 119            |
| <b>Автомобільний транспорт, автомобілів</b> | <b>4136166</b> | <b>8390975</b> | <b>8871954</b> | <b>9526125</b> | <b>10314954</b> | <b>10729113</b> | <b>8553738</b> |
| у т.ч. за ділянками кордону                 |                |                |                |                |                 |                 |                |
| польська                                    | 1114729        | 2923929        | 2470952        | 2550719        | 2725337         | 2941132         | 3189776        |
| словацька                                   | 157758         | 445495         | 353751         | 400599         | 416804          | 434826          | 483595         |
| угорська                                    | 773760         | 2033554        | 1142581        | 1092268        | 926998          | 919263          | 950870         |
| румунська                                   | 33655          | 203396         | 578205         | 508455         | 489655          | 561338          | 410650         |
| молдовська                                  | 649632         | 965144         | 1387948        | 1382423        | 1446094         | 1481618         | 1128387        |
| російська                                   | 1124310        | 1314348        | 2026688        | 2562318        | 3216349         | 3317887         | 1721709        |
| білоруська                                  | 255600         | 488388         | 899943         | 1014906        | 1070856         | 1045567         | 640679         |
| морська                                     | 26722          | 16721          | 11886          | 14437          | 22861           | 27482           | 28072          |
| <b>Водний транспорт, суден</b>              | <b>15673</b>   | <b>21933</b>   | <b>21935</b>   | <b>20557</b>   | <b>18897</b>    | <b>17974</b>    | <b>13223</b>   |
| у т.ч. за ділянками кордону                 |                |                |                |                |                 |                 |                |
| румунська                                   | 4439           | —              | —              | —              | —               | —               | —              |
| білоруська                                  | —              | 42             | 107            | 158            | 145             | 111             | 28             |
| морська                                     | 11234          | 21891          | 21828          | 20399          | 18752           | 17863           | 13195          |
| <b>Авіаційний транспорт, літаків</b>        | <b>22951</b>   | <b>38173</b>   | <b>59472</b>   | <b>65957</b>   | <b>70283</b>    | <b>70005</b>    | <b>53551</b>   |

<sup>1</sup> Див. виноску до табл. 3.17.

3.20. Пропуск українських транспортних засобів через державний кордон України<sup>1</sup>

(од)

| Ділянки державного кордону                  | 2000           | 2005           | 2010           | 2011           | 2012           | 2013           | 2014           |
|---|----------------|----------------|----------------|----------------|----------------|----------------|----------------|
| <b>Залізничний транспорт, поїздів</b>       | <b>89212</b>   | <b>100921</b>  | <b>98773</b>   | <b>101395</b>  | <b>92203</b>   | <b>87774</b>   | <b>84673</b>   |
| у т.ч. за ділянками кордону                 |                |                |                |                |                |                |                |
| польська                                    | 15913          | 14458          | 12364          | 13435          | 11930          | 11526          | 11896          |
| словацька                                   | 11068          | 10095          | 10066          | 10565          | 10552          | 10145          | 10530          |
| угорська                                    | 5617           | 4501           | 3759           | 3909           | 4091           | 4681           | 4036           |
| румунська                                   | 3252           | 2436           | 1860           | 2128           | 2468           | 2758           | 3092           |
| молдовська                                  | 7598           | 13580          | 7994           | 7870           | 8051           | 9090           | 8946           |
| російська                                   | 36797          | 43974          | 54238          | 55011          | 47690          | 42074          | 37422          |
| білоруська                                  | 8844           | 11635          | 8245           | 8349           | 7213           | 7401           | 8659           |
| морська                                     | 123            | 242            | 247            | 128            | 208            | 99             | 92             |
| <b>Автомобільний транспорт, автомобілів</b> | <b>4984778</b> | <b>6852268</b> | <b>6485608</b> | <b>6934982</b> | <b>7703229</b> | <b>8018695</b> | <b>7390076</b> |
| у т.ч. за ділянками кордону                 |                |                |                |                |                |                |                |
| польська                                    | 1994250        | 2849820        | 2896855        | 2881416        | 2877856        | 3057454        | 3053100        |
| словацька                                   | 212317         | 405515         | 212000         | 210612         | 189407         | 196660         | 183232         |
| угорська                                    | 944588         | 1854550        | 1003391        | 908722         | 833098         | 786522         | 722748         |
| румунська                                   | 28440          | 124022         | 336968         | 264487         | 234145         | 220327         | 164991         |
| молдовська                                  | 344507         | 305725         | 375259         | 380537         | 391442         | 416937         | 395935         |
| російська                                   | 1198067        | 1051272        | 1298348        | 1820350        | 2580178        | 2796629        | 2389268        |
| білоруська                                  | 244715         | 251624         | 356749         | 461268         | 588126         | 531869         | 470369         |
| морська                                     | 17894          | 9740           | 6038           | 7590           | 8977           | 12297          | 10433          |
| <b>Водний транспорт, суден</b>              | <b>10752</b>   | <b>14906</b>   | <b>10306</b>   | <b>8853</b>    | <b>7435</b>    | <b>7091</b>    | <b>4303</b>    |
| у т.ч. за ділянками кордону                 |                |                |                |                |                |                |                |
| румунська                                   | 5118           | —              | —              | —              | —              | —              | —              |
| білоруська                                  | —              | 1              | 2              | 5              | 5              | —              | —              |
| морська                                     | 5634           | 14905          | 10304          | 8848           | 7430           | 7091           | 4303           |
| <b>Авіаційний транспорт, літаків</b>        | <b>25572</b>   | <b>41307</b>   | <b>62361</b>   | <b>70928</b>   | <b>70187</b>   | <b>68152</b>   | <b>55973</b>   |

<sup>1</sup> Див. виноску до табл. 3.17.

3.21. Пропуск українських транспортних засобів через державний кордон на в'їзд в Україну<sup>1</sup>

(од)

| Ділянки державного кордону                  | 2000           | 2005           | 2010           | 2011           | 2012           | 2013           | 2014           |
|---|----------------|----------------|----------------|----------------|----------------|----------------|----------------|
| <b>Залізничний транспорт, поїздів</b>       | <b>49411</b>   | <b>50355</b>   | <b>48080</b>   | <b>49704</b>   | <b>45262</b>   | <b>42592</b>   | <b>41371</b>   |
| у т.ч. за ділянками кордону                 |                |                |                |                |                |                |                |
| польська                                    | 7948           | 7230           | 6118           | 6714           | 5947           | 5755           | 5936           |
| словацька                                   | 5510           | 4959           | 4952           | 5236           | 5111           | 5062           | 5255           |
| угорська                                    | 2782           | 2241           | 1893           | 1959           | 2058           | 2353           | 2020           |
| румунська                                   | 1596           | 1197           | 981            | 1122           | 1257           | 1568           | 1836           |
| молдовська                                  | 3948           | 6410           | 3864           | 3688           | 3727           | 4253           | 4213           |
| російська                                   | 23294          | 22734          | 26316          | 27047          | 23620          | 20001          | 17932          |
| білоруська                                  | 4281           | 5474           | 3890           | 3879           | 3452           | 3544           | 4132           |
| морська                                     | 52             | 110            | 66             | 59             | 90             | 56             | 47             |
| <b>Автомобільний транспорт, автомобілів</b> | <b>2463398</b> | <b>3414353</b> | <b>3232480</b> | <b>3461225</b> | <b>3838916</b> | <b>3990250</b> | <b>3667036</b> |
| у т.ч. за ділянками кордону                 |                |                |                |                |                |                |                |
| польська                                    | 996083         | 1429157        | 1441601        | 1436570        | 1431207        | 1520109        | 1517485        |
| словацька                                   | 105684         | 203311         | 102172         | 98147          | 87960          | 90841          | 86712          |
| угорська                                    | 450797         | 918533         | 516442         | 470674         | 436467         | 411589         | 374676         |
| румунська                                   | 14320          | 62985          | 165730         | 131386         | 115656         | 107626         | 80259          |
| молдовська                                  | 171587         | 153916         | 187159         | 189265         | 194210         | 207715         | 198172         |
| російська                                   | 591357         | 516215         | 636425         | 901182         | 1274989        | 1381881        | 1170798        |
| білоруська                                  | 124578         | 126036         | 179633         | 229703         | 293214         | 263035         | 233320         |
| морська                                     | 8992           | 4200           | 3318           | 4298           | 5213           | 7454           | 5614           |
| <b>Водний транспорт, суден</b>              | <b>5343</b>    | <b>7331</b>    | <b>4800</b>    | <b>4471</b>    | <b>3821</b>    | <b>3460</b>    | <b>2170</b>    |
| у т.ч. за ділянками кордону                 |                |                |                |                |                |                |                |
| румунська                                   | 2574           | —              | —              | —              | —              | —              | —              |
| білоруська                                  | —              | 1              | 1              | 1              | 3              | —              | —              |
| морська                                     | 2769           | 7330           | 4799           | 4470           | 3818           | 3460           | 2170           |
| <b>Авіаційний транспорт, літаків</b>        | <b>12692</b>   | <b>20605</b>   | <b>31149</b>   | <b>35539</b>   | <b>34981</b>   | <b>33918</b>   | <b>27792</b>   |

<sup>1</sup> Див. виноску до табл. 3.17.

3.22. Пропуск українських транспортних засобів через державний кордон на виїзд з України<sup>1</sup>

(од)

| Ділянки державного кордону                  | 2000           | 2005           | 2010           | 2011           | 2012           | 2013           | 2014           |
|---|----------------|----------------|----------------|----------------|----------------|----------------|----------------|
| <b>Залізничний транспорт, поїздів</b>       | <b>39801</b>   | <b>50566</b>   | <b>50693</b>   | <b>51691</b>   | <b>46941</b>   | <b>45182</b>   | <b>43302</b>   |
| у т.ч. за ділянками кордону                 |                |                |                |                |                |                |                |
| польська                                    | 7965           | 7228           | 6246           | 6721           | 5983           | 5771           | 5960           |
| словацька                                   | 5558           | 5136           | 5114           | 5329           | 5441           | 5083           | 5275           |
| угорська                                    | 2835           | 2260           | 1866           | 1950           | 2033           | 2328           | 2016           |
| румунська                                   | 1656           | 1239           | 879            | 1006           | 1211           | 1190           | 1256           |
| молдовська                                  | 3650           | 7170           | 4130           | 4182           | 4324           | 4837           | 4733           |
| російська                                   | 13503          | 21240          | 27922          | 27964          | 24070          | 22073          | 19490          |
| білоруська                                  | 4563           | 6161           | 4355           | 4470           | 3761           | 3857           | 4527           |
| морська                                     | 71             | 132            | 181            | 69             | 118            | 43             | 45             |
| <b>Автомобільний транспорт, автомобілів</b> | <b>2521380</b> | <b>3437915</b> | <b>3253128</b> | <b>3473757</b> | <b>3864313</b> | <b>4028445</b> | <b>3723040</b> |
| у т.ч. за ділянками кордону                 |                |                |                |                |                |                |                |
| польська                                    | 998167         | 1420663        | 1455254        | 1444846        | 1446649        | 1537345        | 1535615        |
| словацька                                   | 106633         | 202204         | 109828         | 112465         | 101447         | 105819         | 96520          |
| угорська                                    | 493791         | 936017         | 486949         | 438048         | 396631         | 374933         | 348072         |
| румунська                                   | 14120          | 61037          | 171238         | 133101         | 118489         | 112701         | 84732          |
| молдовська                                  | 172920         | 151809         | 188100         | 191272         | 197232         | 209222         | 197763         |
| російська                                   | 606710         | 535057         | 661923         | 919168         | 1305189        | 1414748        | 1218470        |
| білоруська                                  | 120137         | 125588         | 177116         | 231565         | 294912         | 268834         | 237049         |
| морська                                     | 8902           | 5540           | 2720           | 3292           | 3764           | 4843           | 4819           |
| <b>Водний транспорт, суден</b>              | <b>5409</b>    | <b>7575</b>    | <b>5506</b>    | <b>4382</b>    | <b>3614</b>    | <b>3631</b>    | <b>2133</b>    |
| у т.ч. за ділянками кордону                 |                |                |                |                |                |                |                |
| румунська                                   | 2544           | —              | —              | —              | —              | —              | —              |
| білоруська                                  | —              | —              | 1              | 4              | 2              | —              | —              |
| морська                                     | 2865           | 7575           | 5505           | 4378           | 3612           | 3631           | 2133           |
| <b>Авіаційний транспорт, літаків</b>        | <b>12880</b>   | <b>20702</b>   | <b>31212</b>   | <b>35389</b>   | <b>35206</b>   | <b>34234</b>   | <b>28181</b>   |

<sup>1</sup> Див. виноску до табл. 3.17.

3.23. Пропуск іноземних транспортних засобів через державний кордон України<sup>1</sup>

(од)

| Ділянки державного кордону                  | 2000           | 2005            | 2010            | 2011            | 2012            | 2013            | 2014           |
|---|----------------|-----------------|-----------------|-----------------|-----------------|-----------------|----------------|
| <b>Залізничний транспорт, поїздів</b>       | <b>80281</b>   | <b>94873</b>    | <b>74345</b>    | <b>78724</b>    | <b>78160</b>    | <b>77670</b>    | <b>60591</b>   |
| у т.ч. за ділянками кордону                 |                |                 |                 |                 |                 |                 |                |
| польська                                    | 6980           | 5927            | 3494            | 1547            | 2036            | 1876            | 1378           |
| словацька                                   | 6624           | 8883            | 3899            | 3928            | 3906            | 4495            | 3671           |
| угорська                                    | 5064           | 4656            | 6585            | 6719            | 6747            | 6841            | 6900           |
| румунська                                   | 6667           | 3550            | 2976            | 4235            | 3594            | 3287            | 3260           |
| молдовська                                  | 8340           | 17091           | 7448            | 8518            | 8971            | 10137           | 9380           |
| російська                                   | 31711          | 39540           | 32718           | 35726           | 33628           | 32561           | 20233          |
| білоруська                                  | 14737          | 14895           | 16986           | 17888           | 19099           | 18269           | 15607          |
| морська                                     | 158            | 331             | 239             | 163             | 179             | 204             | 162            |
| <b>Автомобільний транспорт, автомобілів</b> | <b>3285081</b> | <b>10269419</b> | <b>11326167</b> | <b>12270991</b> | <b>13091199</b> | <b>13592034</b> | <b>9714805</b> |
| у т.ч. за ділянками кордону                 |                |                 |                 |                 |                 |                 |                |
| польська                                    | 253682         | 3065077         | 2099975         | 2326776         | 2739375         | 2948169         | 3393543        |
| словацька                                   | 103831         | 506630          | 481946          | 568322          | 611169          | 646450          | 762412         |
| угорська                                    | 547250         | 2390800         | 1328501         | 1315690         | 1095090         | 1121857         | 1225470        |
| румунська                                   | 40961          | 284192          | 812897          | 759781          | 748984          | 899166          | 663506         |
| молдовська                                  | 979318         | 1656082         | 2393853         | 2370345         | 2492285         | 2544050         | 1851783        |
| російська                                   | 1046039        | 1594438         | 2718563         | 3318474         | 3805997         | 3824458         | 985096         |
| білоруська                                  | 277151         | 749614          | 1473207         | 1588911         | 1560266         | 1561984         | 788960         |
| морська                                     | 36849          | 22586           | 17225           | 22692           | 38033           | 45900           | 44035          |
| <b>Водний транспорт, суден</b>              | <b>20401</b>   | <b>29767</b>    | <b>32074</b>    | <b>32534</b>    | <b>30798</b>    | <b>28926</b>    | <b>22232</b>   |
| у т.ч. за ділянками кордону                 |                |                 |                 |                 |                 |                 |                |
| румунська                                   | 3817           | —               | —               | —               | —               | —               | —              |
| білоруська                                  | —              | 70              | 215             | 309             | 293             | 223             | 53             |
| морська                                     | 16584          | 29697           | 31859           | 32225           | 30505           | 28703           | 22179          |
| <b>Авіаційний транспорт, літаків</b>        | <b>20295</b>   | <b>35021</b>    | <b>56712</b>    | <b>60939</b>    | <b>70170</b>    | <b>71213</b>    | <b>51548</b>   |

<sup>1</sup> Див. виноску до табл. 3.17.

3.24. Пропуск іноземних транспортних засобів через державний кордон на в'їзд в Україну<sup>1</sup>

(од)

| Ділянки державного кордону                  | 2000           | 2005           | 2010           | 2011           | 2012           | 2013           | 2014           |
|---|----------------|----------------|----------------|----------------|----------------|----------------|----------------|
| <b>Залізничний транспорт, поїздів</b>       | <b>42712</b>   | <b>49417</b>   | <b>37282</b>   | <b>39658</b>   | <b>39504</b>   | <b>39502</b>   | <b>30692</b>   |
| у т.ч. за ділянками кордону                 |                |                |                |                |                |                |                |
| польська                                    | 3469           | 2993           | 1744           | 771            | 1034           | 942            | 687            |
| словацька                                   | 3300           | 4309           | 1950           | 1970           | 1954           | 2186           | 1841           |
| угорська                                    | 2562           | 2292           | 3301           | 3364           | 3366           | 3420           | 3448           |
| румунська                                   | 3419           | 1767           | 1484           | 2108           | 1804           | 1616           | 1618           |
| молдовська                                  | 4226           | 9033           | 3902           | 4343           | 4702           | 5264           | 4896           |
| російська                                   | 18275          | 21195          | 16236          | 17925          | 16838          | 16627          | 9929           |
| білоруська                                  | 7387           | 7664           | 8499           | 9053           | 9691           | 9325           | 8185           |
| морська                                     | 74             | 164            | 166            | 124            | 115            | 122            | 88             |
| <b>Автомобільний транспорт, автомобілів</b> | <b>1670295</b> | <b>5316359</b> | <b>5707341</b> | <b>6218623</b> | <b>6640558</b> | <b>6891366</b> | <b>4884107</b> |
| у т.ч. за ділянками кордону                 |                |                |                |                |                |                |                |
| польська                                    | 137120         | 1561811        | 1084277        | 1220903        | 1460687        | 1544382        | 1739382        |
| словацька                                   | 52706          | 263339         | 238023         | 280188         | 295812         | 317443         | 375337         |
| угорська                                    | 267281         | 1293263        | 672869         | 661470         | 564723         | 577527         | 622672         |
| румунська                                   | 21426          | 141833         | 405930         | 384427         | 377818         | 450529         | 337588         |
| молдовська                                  | 502606         | 842747         | 1194005        | 1179194        | 1243423        | 1271654        | 921159         |
| російська                                   | 528439         | 815147         | 1353798        | 1675324        | 1894837        | 1921319        | 481857         |
| білоруська                                  | 141688         | 386814         | 750380         | 805570         | 784322         | 785251         | 385330         |
| морська                                     | 19029          | 11405          | 8059           | 11547          | 18936          | 23261          | 20782          |
| <b>Водний транспорт, суден</b>              | <b>10137</b>   | <b>15409</b>   | <b>15645</b>   | <b>16359</b>   | <b>15515</b>   | <b>14583</b>   | <b>11142</b>   |
| у т.ч. за ділянками кордону                 |                |                |                |                |                |                |                |
| румунська                                   | 1922           | —              | —              | —              | —              | —              | —              |
| білоруська                                  | —              | 28             | 109            | 155            | 150            | 112            | 25             |
| морська                                     | 8215           | 15381          | 15536          | 16204          | 15365          | 14471          | 11117          |
| <b>Авіаційний транспорт, літаків</b>        | <b>10224</b>   | <b>17550</b>   | <b>28452</b>   | <b>30371</b>   | <b>35093</b>   | <b>35442</b>   | <b>26178</b>   |

<sup>1</sup> Див. виноску до табл. 3.17.

**3.25. Пропуск іноземних транспортних засобів через державний кордон на виїзд з України<sup>1</sup>**

(од)

| Ділянки державного кордону                  | 2000           | 2005           | 2010           | 2011           | 2012           | 2013           | 2014           |
|---|----------------|----------------|----------------|----------------|----------------|----------------|----------------|
| <b>Залізничний транспорт, поїздів</b>       | <b>37569</b>   | <b>45456</b>   | <b>37063</b>   | <b>39066</b>   | <b>38656</b>   | <b>38168</b>   | <b>29899</b>   |
| у т.ч. за ділянками кордону                 |                |                |                |                |                |                |                |
| польська                                    | 3511           | 2934           | 1750           | 776            | 1002           | 934            | 691            |
| словацька                                   | 3324           | 4574           | 1949           | 1958           | 1952           | 2309           | 1830           |
| угорська                                    | 2502           | 2364           | 3284           | 3355           | 3381           | 3421           | 3452           |
| румунська                                   | 3248           | 1783           | 1492           | 2127           | 1790           | 1671           | 1642           |
| молдовська                                  | 4114           | 8058           | 3546           | 4175           | 4269           | 4873           | 4484           |
| російська                                   | 13436          | 18345          | 16482          | 17801          | 16790          | 15934          | 10304          |
| білоруська                                  | 7350           | 7231           | 8487           | 8835           | 9408           | 8944           | 7422           |
| морська                                     | 84             | 167            | 73             | 39             | 64             | 82             | 74             |
| <b>Автомобільний транспорт, автомобілів</b> | <b>1614786</b> | <b>4953060</b> | <b>5618826</b> | <b>6052368</b> | <b>6450641</b> | <b>6700668</b> | <b>4830698</b> |
| у т.ч. за ділянками кордону                 |                |                |                |                |                |                |                |
| польська                                    | 116562         | 1503266        | 1015698        | 1105873        | 1278688        | 1403787        | 1654161        |
| словацька                                   | 51125          | 243291         | 243923         | 288134         | 315357         | 329007         | 387075         |
| угорська                                    | 279969         | 1097537        | 655632         | 654220         | 530367         | 544330         | 602798         |
| румунська                                   | 19535          | 142359         | 406967         | 375354         | 371166         | 448637         | 325918         |
| молдовська                                  | 476712         | 813335         | 1199848        | 1191151        | 1248862        | 1272396        | 930624         |
| російська                                   | 517600         | 779291         | 1364765        | 1643150        | 1911160        | 1903139        | 503239         |
| білоруська                                  | 135463         | 362800         | 722827         | 783341         | 775944         | 776733         | 403630         |
| морська                                     | 17820          | 11181          | 9166           | 11145          | 19097          | 22639          | 23253          |
| <b>Водний транспорт, суден</b>              | <b>10264</b>   | <b>14358</b>   | <b>16429</b>   | <b>16175</b>   | <b>15283</b>   | <b>14343</b>   | <b>11090</b>   |
| у т.ч. за ділянками кордону                 |                |                |                |                |                |                |                |
| румунська                                   | 1895           | —              | —              | —              | —              | —              | —              |
| білоруська                                  | —              | 42             | 106            | 154            | 143            | 111            | 28             |
| морська                                     | 8369           | 14316          | 16323          | 16021          | 15140          | 14232          | 11062          |
| <b>Авіаційний транспорт, літаків</b>        | <b>10071</b>   | <b>17471</b>   | <b>28260</b>   | <b>30568</b>   | <b>35077</b>   | <b>35771</b>   | <b>25370</b>   |

<sup>1</sup> Див. виноску до табл. 3.17.

3.26. Пропуск залізничного пасажирського та вантажного транспорту через державний кордон України<sup>1</sup>

(поїздів)

| Ділянки державного кордону               | 2000         | 2005         | 2010         | 2011         | 2012         | 2013         | 2014         |
|--|--------------|--------------|--------------|--------------|--------------|--------------|--------------|
| <b>Залізничний транспорт – усього</b>    |              |              |              |              |              |              |              |
| <b>Пасажирський транспорт</b>            | <b>97843</b> | <b>99088</b> | <b>86519</b> | <b>85455</b> | <b>78852</b> | <b>74793</b> | <b>56748</b> |
| у т.ч. за ділянками кордону              |              |              |              |              |              |              |              |
| польська                                 | 8854         | 4727         | 3914         | 2521         | 2518         | 1507         | 1573         |
| словацька                                | 1468         | 1396         | 1487         | 1468         | 1472         | 1456         | 1480         |
| угорська                                 | 2830         | 2009         | 5105         | 5138         | 5114         | 5530         | 5113         |
| румунська                                | 2946         | 1575         | 404          | 756          | 753          | 776          | 759          |
| молдовська                               | 9638         | 16391        | 8845         | 9128         | 9192         | 8523         | 7694         |
| російська                                | 50441        | 53140        | 50034        | 49750        | 43935        | 41783        | 28061        |
| білоруська                               | 21635        | 19850        | 16730        | 16694        | 15868        | 15218        | 12064        |
| морська                                  | 31           | –            | –            | –            | –            | –            | 4            |
| <b>Вантажний транспорт</b>               | <b>71650</b> | <b>96706</b> | <b>86599</b> | <b>94664</b> | <b>91511</b> | <b>90651</b> | <b>88516</b> |
| у т.ч. за ділянками кордону              |              |              |              |              |              |              |              |
| польська                                 | 14039        | 15658        | 11944        | 12461        | 11448        | 11895        | 11701        |
| словацька                                | 16224        | 17582        | 12478        | 13025        | 12986        | 13184        | 12721        |
| угорська                                 | 7851         | 7148         | 5239         | 5490         | 5724         | 5992         | 5823         |
| румунська                                | 6973         | 4411         | 4432         | 5607         | 5309         | 5269         | 5593         |
| молдовська                               | 6300         | 14280        | 6597         | 7260         | 7830         | 10704        | 10632        |
| російська                                | 18067        | 30374        | 36922        | 40987        | 37383        | 32852        | 29594        |
| білоруська                               | 1946         | 6680         | 8501         | 9543         | 10444        | 10452        | 12202        |
| морська                                  | 250          | 573          | 486          | 291          | 387          | 303          | 250          |
| <b>Український залізничний транспорт</b> |              |              |              |              |              |              |              |
| <b>Пасажирський транспорт</b>            | <b>47887</b> | <b>46669</b> | <b>41401</b> | <b>39944</b> | <b>33440</b> | <b>30616</b> | <b>24811</b> |
| у т.ч. за ділянками кордону              |              |              |              |              |              |              |              |
| польська                                 | 5762         | 3197         | 2369         | 2163         | 2066         | 1153         | 1225         |
| словацька                                | 734          | 728          | –            | –            | –            | –            | –            |
| угорська                                 | 706          | –            | 15           | –            | –            | 434          | 17           |
| румунська                                | 1606         | 826          | –            | –            | 1            | –            | –            |
| молдовська                               | 5417         | 6553         | 5158         | 4988         | 5115         | 4624         | 4360         |
| російська                                | 25884        | 28187        | 29742        | 28674        | 22680        | 20130        | 14784        |
| білоруська                               | 7767         | 7178         | 4117         | 4119         | 3578         | 4275         | 4423         |
| морська                                  | 11           | –            | –            | –            | –            | –            | 2            |

<sup>1</sup> Див. виноску до табл. 3.17.

Продовження табл. 3.26

| Ділянки державного кордону             | 2000         | 2005         | 2010         | 2011         | 2012         | 2013         | 2014         |
|--|--------------|--------------|--------------|--------------|--------------|--------------|--------------|
| <b>Вантажний транспорт</b>             | <b>41325</b> | <b>54252</b> | <b>57372</b> | <b>61451</b> | <b>58763</b> | <b>57158</b> | <b>59862</b> |
| у т.ч. за ділянками кордону            |              |              |              |              |              |              |              |
| польська                               | 10151        | 11261        | 9995         | 11272        | 9864         | 10373        | 10671        |
| словацька                              | 10334        | 9367         | 10066        | 10565        | 10552        | 10145        | 10530        |
| угорська                               | 4911         | 4501         | 3744         | 3909         | 4091         | 4247         | 4019         |
| румунська                              | 1646         | 1610         | 1860         | 2128         | 2467         | 2758         | 3092         |
| молдовська                             | 2181         | 7027         | 2836         | 2882         | 2936         | 4466         | 4586         |
| російська                              | 10913        | 15787        | 24496        | 26337        | 25010        | 21944        | 22638        |
| білоруська                             | 1077         | 4457         | 4128         | 4230         | 3635         | 3126         | 4236         |
| морська                                | 112          | 242          | 247          | 128          | 208          | 99           | 90           |
| <b>Іноземний залізничний транспорт</b> |              |              |              |              |              |              |              |
| <b>Пасажирський транспорт</b>          | <b>49956</b> | <b>52419</b> | <b>45118</b> | <b>45511</b> | <b>45412</b> | <b>44177</b> | <b>31937</b> |
| у т.ч. за ділянками кордону            |              |              |              |              |              |              |              |
| польська                               | 3092         | 1530         | 1545         | 358          | 452          | 354          | 348          |
| словацька                              | 734          | 668          | 1487         | 1468         | 1472         | 1456         | 1480         |
| угорська                               | 2124         | 2009         | 5090         | 5138         | 5114         | 5096         | 5096         |
| румунська                              | 1340         | 749          | 404          | 756          | 752          | 776          | 759          |
| молдовська                             | 4221         | 9838         | 3687         | 4140         | 4077         | 3899         | 3334         |
| російська                              | 24557        | 24953        | 20292        | 21076        | 21255        | 21653        | 13277        |
| білоруська                             | 13868        | 12672        | 12613        | 12575        | 12290        | 10943        | 7641         |
| морська                                | 20           | —            | —            | —            | —            | —            | 2            |
| <b>Вантажний транспорт</b>             | <b>30325</b> | <b>42454</b> | <b>29227</b> | <b>33213</b> | <b>32748</b> | <b>33493</b> | <b>28654</b> |
| у т.ч. за ділянками кордону            |              |              |              |              |              |              |              |
| польська                               | 3888         | 4397         | 1949         | 1189         | 1584         | 1522         | 1030         |
| словацька                              | 5890         | 8215         | 2412         | 2460         | 2434         | 3039         | 2191         |
| угорська                               | 2940         | 2647         | 1495         | 1581         | 1633         | 1745         | 1804         |
| румунська                              | 5327         | 2801         | 2572         | 3479         | 2842         | 2511         | 2501         |
| молдовська                             | 4119         | 7253         | 3761         | 4378         | 4894         | 6238         | 6046         |
| російська                              | 7154         | 14587        | 12426        | 14650        | 12373        | 10908        | 6956         |
| білоруська                             | 869          | 2223         | 4373         | 5313         | 6809         | 7326         | 7966         |
| морська                                | 138          | 331          | 239          | 163          | 179          | 204          | 160          |

**3.27. Пропуск автомобільного легкового, вантажного транспорту та автобусів через державний кордон України<sup>1</sup>**

(од)

| Ділянки державного кордону  | 2000           | 2005            | 2010            | 2011            | 2012            | 2013            | 2014            |
|-----------------------------|----------------|-----------------|-----------------|-----------------|-----------------|-----------------|-----------------|
| <b>Легковий транспорт</b>   | <b>7176444</b> | <b>15084037</b> | <b>15389264</b> | <b>16467314</b> | <b>17771392</b> | <b>18511179</b> | <b>14551134</b> |
| у т.ч. за ділянками кордону |                |                 |                 |                 |                 |                 |                 |
| польська                    | 1971026        | 5228695         | 4249727         | 4409015         | 4717943         | 5121926         | 5677440         |
| словацька                   | 281341         | 845129          | 584349          | 647732          | 670171          | 709417          | 833169          |
| угорська                    | 1405446        | 4057626         | 2158603         | 2036477         | 1736780         | 1727552         | 1800251         |
| румунська                   | 31573          | 320699          | 1036974         | 887129          | 830579          | 950216          | 679047          |
| молдовська                  | 1123742        | 1675689         | 2448634         | 2398972         | 2506526         | 2533265         | 1837443         |
| російська                   | 1918424        | 2127797         | 3340206         | 4326990         | 5475277         | 5724873         | 2774557         |
| білоруська                  | 405373         | 816519          | 1569551         | 1759563         | 1826575         | 1742953         | 948737          |
| морська                     | 39519          | 11883           | 1220            | 1436            | 7541            | 977             | 490             |
| <b>Вантажний транспорт</b>  | <b>748335</b>  | <b>1519419</b>  | <b>2054787</b>  | <b>2348019</b>  | <b>2594316</b>  | <b>2625377</b>  | <b>2207731</b>  |
| у т.ч. за ділянками кордону |                |                 |                 |                 |                 |                 |                 |
| польська                    | 215781         | 492309          | 679356          | 728651          | 823204          | 805523          | 691087          |
| словацька                   | 21711          | 58984           | 100219          | 121684          | 121773          | 124476          | 103713          |
| угорська                    | 80439          | 177375          | 162819          | 177466          | 179854          | 168592          | 139350          |
| румунська                   | 26097          | 83898           | 107468          | 130824          | 144440          | 159273          | 144346          |
| молдовська                  | 78499          | 153431          | 240175          | 248993          | 267467          | 300392          | 296262          |
| російська                   | 230565         | 395931          | 537221          | 671081          | 752854          | 744711          | 516243          |
| білоруська                  | 85159          | 138003          | 205533          | 240533          | 265729          | 265217          | 262778          |
| морська                     | 10084          | 19488           | 21996           | 28787           | 38995           | 57193           | 53952           |
| <b>Автобуси</b>             | <b>345080</b>  | <b>518231</b>   | <b>367724</b>   | <b>390640</b>   | <b>428720</b>   | <b>474173</b>   | <b>346016</b>   |
| у т.ч. за ділянками кордону |                |                 |                 |                 |                 |                 |                 |
| польська                    | 61125          | 193893          | 67747           | 70526           | 76084           | 78174           | 78116           |
| словацька                   | 13096          | 8032            | 9378            | 9518            | 8632            | 9217            | 8762            |
| угорська                    | 5953           | 10349           | 10470           | 10469           | 11554           | 12235           | 8617            |
| румунська                   | 11731          | 3617            | 5423            | 6315            | 8110            | 10004           | 5104            |
| молдовська                  | 121584         | 132687          | 80303           | 102917          | 109734          | 127330          | 114013          |
| російська                   | 95117          | 121982          | 139484          | 140753          | 158044          | 151503          | 83564           |
| білоруська                  | 31334          | 46716           | 54872           | 50083           | 56088           | 85683           | 47814           |
| морська                     | 5140           | 955             | 47              | 59              | 474             | 27              | 26              |

<sup>1</sup> Див. виноску до табл. 3.17.

**3.28. Пропуск українського автомобільного легкового, вантажного транспорту та автобусів через державний кордон України<sup>1</sup>**

(од)

| Ділянки державного кордону  | 2000           | 2005           | 2010           | 2011           | 2012           | 2013           | 2014           |
|-----------------------------|----------------|----------------|----------------|----------------|----------------|----------------|----------------|
| <b>Легковий транспорт</b>   | <b>4426513</b> | <b>5938083</b> | <b>5217389</b> | <b>5524294</b> | <b>6123746</b> | <b>6431441</b> | <b>6012380</b> |
| у т.ч. за ділянками кордону |                |                |                |                |                |                |                |
| польська                    | 1782935        | 2473609        | 2371371        | 2344497        | 2276398        | 2459938        | 2487626        |
| словацька                   | 192761         | 379458         | 159240         | 148913         | 126402         | 124961         | 120341         |
| угорська                    | 892383         | 1756904        | 899428         | 801968         | 722357         | 679880         | 625341         |
| румунська                   | 21267          | 113711         | 304059         | 222105         | 190025         | 172277         | 120568         |
| молдовська                  | 295400         | 247954         | 308247         | 312992         | 322731         | 337343         | 312104         |
| російська                   | 1037055        | 779454         | 921541         | 1349777        | 2035378        | 2275901        | 2009113        |
| білоруська                  | 190576         | 181629         | 253302         | 343836         | 449246         | 380907         | 337127         |
| морська                     | 14136          | 5364           | 201            | 206            | 1209           | 234            | 160            |
| <b>Вантажний транспорт</b>  | <b>405478</b>  | <b>708818</b>  | <b>1120686</b> | <b>1257224</b> | <b>1406317</b> | <b>1395887</b> | <b>1225415</b> |
| у т.ч. за ділянками кордону |                |                |                |                |                |                |                |
| польська                    | 164060         | 271282         | 476140         | 486686         | 546918         | 538737         | 501585         |
| словацька                   | 11641          | 22043          | 49782          | 58359          | 59820          | 67953          | 58938          |
| угорська                    | 47715          | 89923          | 96614          | 98497          | 101630         | 96746          | 89433          |
| румунська                   | 1970           | 9041           | 30545          | 39281          | 40174          | 43440          | 41266          |
| молдовська                  | 19143          | 35890          | 55955          | 56032          | 57023          | 67769          | 73782          |
| російська                   | 121786         | 226129         | 321720         | 413203         | 476593         | 453391         | 338537         |
| білоруська                  | 37873          | 50605          | 84106          | 97800          | 116651         | 115790         | 111613         |
| морська                     | 1290           | 3905           | 5824           | 7366           | 7508           | 12061          | 10261          |
| <b>Автобуси</b>             | <b>152787</b>  | <b>205367</b>  | <b>147533</b>  | <b>153464</b>  | <b>173166</b>  | <b>191367</b>  | <b>152281</b>  |
| у т.ч. за ділянками кордону |                |                |                |                |                |                |                |
| польська                    | 47255          | 104929         | 49344          | 50233          | 54540          | 58779          | 63889          |
| словацька                   | 7915           | 4014           | 2978           | 3340           | 3185           | 3746           | 3953           |
| угорська                    | 4490           | 7723           | 7349           | 8257           | 9111           | 9896           | 7974           |
| румунська                   | 5203           | 1270           | 2364           | 3101           | 3946           | 4610           | 3157           |
| молдовська                  | 29964          | 21881          | 11057          | 11513          | 11688          | 11825          | 10049          |
| російська                   | 39226          | 45689          | 55087          | 57370          | 68207          | 67337          | 41618          |
| білоруська                  | 16266          | 19390          | 19341          | 19632          | 22229          | 35172          | 21629          |
| морська                     | 2468           | 471            | 13             | 18             | 260            | 2              | 12             |

<sup>1</sup> Див. виноски до табл. 3.17.

### 3.29. Пропуск іноземного автомобільного легкового, вантажного транспорту та автобусів через державний кордон України<sup>1</sup>

(од)

| Ділянки державного кордону  | 2000           | 2005           | 2010            | 2011            | 2012            | 2013            | 2014           |
|-----------------------------|----------------|----------------|-----------------|-----------------|-----------------|-----------------|----------------|
| <b>Легковий транспорт</b>   | <b>2749931</b> | <b>9145954</b> | <b>10171875</b> | <b>10943020</b> | <b>11647646</b> | <b>12079738</b> | <b>8538754</b> |
| у т.ч. за ділянками кордону |                |                |                 |                 |                 |                 |                |
| польська                    | 188091         | 2755086        | 1878356         | 2064518         | 2441545         | 2661988         | 3189814        |
| словацька                   | 88580          | 465671         | 425109          | 498819          | 543769          | 584456          | 712828         |
| угорська                    | 513063         | 2300722        | 1259175         | 1234509         | 1014423         | 1047672         | 1174910        |
| румунська                   | 10306          | 206988         | 732915          | 665024          | 640554          | 777939          | 558479         |
| молдовська                  | 828342         | 1427735        | 2140387         | 2085980         | 2183795         | 2195922         | 1525339        |
| російська                   | 881369         | 1348343        | 2418665         | 2977213         | 3439899         | 3448972         | 765444         |
| білоруська                  | 214797         | 634890         | 1316249         | 1415727         | 1377329         | 1362046         | 611610         |
| морська                     | 25383          | 6519           | 1019            | 1230            | 6332            | 743             | 330            |
| <b>Вантажний транспорт</b>  | <b>342857</b>  | <b>810601</b>  | <b>934101</b>   | <b>1090795</b>  | <b>1187999</b>  | <b>1229490</b>  | <b>982316</b>  |
| у т.ч. за ділянками кордону |                |                |                 |                 |                 |                 |                |
| польська                    | 51721          | 221027         | 203216          | 241965          | 276286          | 266786          | 189502         |
| словацька                   | 10070          | 36941          | 50437           | 63325           | 61953           | 56523           | 44775          |
| угорська                    | 32724          | 87452          | 66205           | 78969           | 78224           | 71846           | 49917          |
| румунська                   | 24127          | 74857          | 76923           | 91543           | 104266          | 115833          | 103080         |
| молдовська                  | 59356          | 117541         | 184220          | 192961          | 210444          | 232623          | 222480         |
| російська                   | 108779         | 169802         | 215501          | 257878          | 276261          | 291320          | 177706         |
| білоруська                  | 47286          | 87398          | 121427          | 142733          | 149078          | 149427          | 151165         |
| морська                     | 8794           | 15583          | 16172           | 21421           | 31487           | 45132           | 43691          |
| <b>Автобуси</b>             | <b>192293</b>  | <b>312864</b>  | <b>220191</b>   | <b>237176</b>   | <b>255554</b>   | <b>282806</b>   | <b>193735</b>  |
| у т.ч. за ділянками кордону |                |                |                 |                 |                 |                 |                |
| польська                    | 13870          | 88964          | 18403           | 20293           | 21544           | 19395           | 14227          |
| словацька                   | 5181           | 4018           | 6400            | 6178            | 5447            | 5471            | 4809           |
| угорська                    | 1463           | 2626           | 3121            | 2212            | 2443            | 2339            | 643            |
| румунська                   | 6528           | 2347           | 3059            | 3214            | 4164            | 5394            | 1947           |
| молдовська                  | 91620          | 110806         | 69246           | 91404           | 98046           | 115505          | 103964         |
| російська                   | 55891          | 76293          | 84397           | 83383           | 89837           | 84166           | 41946          |
| білоруська                  | 15068          | 27326          | 35531           | 30451           | 33859           | 50511           | 26185          |
| морська                     | 2672           | 484            | 34              | 41              | 214             | 25              | 14             |

<sup>1</sup> Див. виноску до табл. 3.17.

**3.30. Транзит автомобільного легкового, вантажного транспорту та автобусів через державний кордон України<sup>1</sup>**

(од)

| Ділянки державного кордону  | 2000          | 2005          | 2010          | 2011           | 2012           | 2013          | 2014          |
|-----------------------------|---------------|---------------|---------------|----------------|----------------|---------------|---------------|
| <b>Легковий транспорт</b>   | <b>442575</b> | <b>979604</b> | <b>791232</b> | <b>1051197</b> | <b>1021072</b> | <b>954543</b> | <b>558248</b> |
| у т.ч. за ділянками кордону |               |               |               |                |                |               |               |
| польська                    | 69418         | 156542        | 96443         | 156858         | 81321          | 87925         | 93901         |
| словацька                   | 26591         | 139673        | —             | —              | —              | —             | —             |
| угорська                    | 101954        | 272997        | 274           | 336            | 220            | 371           | 581           |
| румунська                   | 5150          | 16537         | 138778        | 101897         | 83621          | 117013        | 91442         |
| молдовська                  | 26579         | 106937        | 151086        | 152195         | 164811         | 163048        | 133452        |
| російська                   | 183006        | 273602        | 367830        | 542112         | 640471         | 543504        | 196609        |
| білоруська                  | 29185         | 13187         | 36776         | 97481          | 50551          | 41632         | 42261         |
| морська                     | 692           | 129           | 45            | 318            | 77             | 1050          | 2             |
| <b>Вантажний транспорт</b>  | <b>142244</b> | <b>337155</b> | <b>314015</b> | <b>350913</b>  | <b>332955</b>  | <b>339393</b> | <b>266913</b> |
| у т.ч. за ділянками кордону |               |               |               |                |                |               |               |
| польська                    | 16272         | 58248         | 22220         | 21940          | 18689          | 16862         | 18306         |
| словацька                   | 3019          | 11073         | —             | —              | —              | —             | —             |
| угорська                    | 10173         | 25646         | 9             | —              | —              | —             | —             |
| румунська                   | 9595          | 30140         | 17022         | 19576          | 20594          | 25392         | 25832         |
| молдовська                  | 17016         | 50362         | 85666         | 75400          | 53742          | 66998         | 55324         |
| російська                   | 62967         | 123667        | 141608        | 174829         | 185049         | 188586        | 124694        |
| білоруська                  | 19132         | 30695         | 42458         | 54324          | 48400          | 30032         | 41377         |
| морська                     | 4070          | 7324          | 5032          | 4844           | 6481           | 11523         | 1380          |
| <b>Автобуси</b>             | <b>19569</b>  | <b>33950</b>  | <b>32595</b>  | <b>38366</b>   | <b>44160</b>   | <b>54572</b>  | <b>51439</b>  |
| у т.ч. за ділянками кордону |               |               |               |                |                |               |               |
| польська                    | 5789          | 3689          | 1461          | 1503           | 1453           | 2113          | 1850          |
| словацька                   | 1554          | 1196          | —             | —              | —              | —             | —             |
| угорська                    | 390           | 700           | —             | —              | —              | —             | —             |
| румунська                   | 2737          | 347           | 1172          | 1020           | 1466           | 2303          | 1188          |
| молдовська                  | 4055          | 13224         | 12687         | 19569          | 23735          | 29727         | 30819         |
| російська                   | 4104          | 12581         | 8563          | 10568          | 12756          | 12427         | 9128          |
| білоруська                  | 924           | 2184          | 8705          | 5686           | 4299           | 7983          | 8453          |
| морська                     | 16            | 29            | 7             | 20             | 451            | 19            | 1             |

<sup>1</sup> Див. виноску до табл. 3.17.

3.31. Пропуск водного пасажирського та вантажного транспорту через державний кордон України<sup>1</sup>

(суден)

| Ділянки державного кордону   | 2000         | 2005         | 2010         | 2011         | 2012         | 2013         | 2014         |
|------------------------------|--------------|--------------|--------------|--------------|--------------|--------------|--------------|
| <b>Усього</b>                |              |              |              |              |              |              |              |
| <b>Пасажирський</b>          | <b>2008</b>  | <b>1570</b>  | <b>1312</b>  | <b>997</b>   | <b>1223</b>  | <b>1284</b>  | <b>478</b>   |
| у т.ч. за ділянками кордону  |              |              |              |              |              |              |              |
| румунська                    | 826          | —            | —            | —            | —            | —            | —            |
| білоруська                   | —            | 1            | 210          | 306          | 236          | 222          | 22           |
| морська                      | 1182         | 1569         | 1102         | 691          | 987          | 1062         | 456          |
| <b>Вантажний</b>             | <b>29145</b> | <b>43103</b> | <b>41068</b> | <b>40390</b> | <b>37010</b> | <b>34733</b> | <b>26057</b> |
| у т.ч. за ділянками кордону  |              |              |              |              |              |              |              |
| румунська                    | 8109         | —            | —            | —            | —            | —            | —            |
| білоруська                   | —            | 70           | 7            | 8            | 62           | 1            | 31           |
| морська                      | 21036        | 43033        | 41061        | 40382        | 36948        | 34732        | 26026        |
| <b>Український транспорт</b> |              |              |              |              |              |              |              |
| <b>Пасажирський</b>          | <b>1300</b>  | <b>1146</b>  | <b>476</b>   | <b>219</b>   | <b>196</b>   | <b>165</b>   | <b>61</b>    |
| у т.ч. за ділянками кордону  |              |              |              |              |              |              |              |
| румунська                    | 318          | —            | —            | —            | —            | —            | —            |
| білоруська                   | —            | 1            | 2            | 5            | —            | —            | —            |
| морська                      | 982          | 1145         | 474          | 214          | 196          | 165          | 61           |
| <b>Вантажний</b>             | <b>9452</b>  | <b>13760</b> | <b>9830</b>  | <b>8634</b>  | <b>7239</b>  | <b>6926</b>  | <b>4242</b>  |
| у т.ч. за ділянками кордону  |              |              |              |              |              |              |              |
| румунська                    | 4800         | —            | —            | —            | —            | —            | —            |
| білоруська                   | —            | —            | —            | —            | 5            | —            | —            |
| морська                      | 4652         | 13760        | 9830         | 8634         | 7234         | 6926         | 4242         |
| <b>Іноземний транспорт</b>   |              |              |              |              |              |              |              |
| <b>Пасажирський</b>          | <b>708</b>   | <b>424</b>   | <b>836</b>   | <b>778</b>   | <b>1027</b>  | <b>1119</b>  | <b>417</b>   |
| у т.ч. за ділянками кордону  |              |              |              |              |              |              |              |
| румунська                    | 508          | —            | —            | —            | —            | —            | —            |
| білоруська                   | —            | —            | 208          | 301          | 236          | 222          | 22           |
| морська                      | 200          | 424          | 628          | 477          | 791          | 897          | 395          |
| <b>Вантажний</b>             | <b>19693</b> | <b>29343</b> | <b>31238</b> | <b>31756</b> | <b>29771</b> | <b>27807</b> | <b>21815</b> |
| у т.ч. за ділянками кордону  |              |              |              |              |              |              |              |
| румунська                    | 3309         | —            | —            | —            | —            | —            | —            |
| білоруська                   | —            | 70           | 7            | 8            | 57           | 1            | 31           |
| морська                      | 16384        | 29273        | 31231        | 31748        | 29714        | 27806        | 21784        |

<sup>1</sup> Див. виноску до табл. 3.17.3.32. Пропуск авіаційного пасажирського та вантажного транспорту через державний кордон України<sup>1</sup>

(літаків)

|                              | 2000  | 2005  | 2010   | 2011   | 2012   | 2013   | 2014   |
|------------------------------|-------|-------|--------|--------|--------|--------|--------|
| <b>Усього</b>                |       |       |        |        |        |        |        |
| Пасажирський                 | 41815 | 72808 | 115206 | 128236 | 136626 | 135017 | 105341 |
| Вантажний                    | 4052  | 3520  | 3867   | 3631   | 3731   | 4348   | 2180   |
| <b>Український транспорт</b> |       |       |        |        |        |        |        |
| Пасажирський                 | 22268 | 38783 | 59470  | 68236  | 67803  | 66416  | 55082  |
| Вантажний                    | 3304  | 2524  | 2891   | 2692   | 2384   | 1736   | 891    |
| <b>Іноземний транспорт</b>   |       |       |        |        |        |        |        |
| Пасажирський                 | 19547 | 34025 | 55736  | 60000  | 68823  | 68601  | 50259  |
| Вантажний                    | 748   | 996   | 976    | 939    | 1347   | 2612   | 1289   |

<sup>1</sup> Див. виноску до табл. 3.17.

## 4. ШЛЯХИ СПОЛУЧЕННЯ

### 4.1. Довжина шляхів сполучення загального користування

(на кінець року; тис.км)

|  | 2000  | 2005  | 2010  | 2011  | 2012  | 2013  | 2014  |
|--|-------|-------|-------|-------|-------|-------|-------|
| Експлуатаційна довжина залізничних колій <sup>1</sup>                            | 22,3  | 22,0  | 21,7  | 21,6  | 21,6  | 21,6  | 20,9  |
| Експлуатаційна довжина річкових судноплавних шляхів                              | 2,4   | 2,2   | 2,2   | 2,1   | 2,1   | 2,1   | 1,6   |
| Довжина автомобільних доріг <sup>2</sup>   | 169,5 | 169,3 | 169,5 | 169,6 | 169,7 | 169,6 | 163,0 |
| з них з твердим покриттям  | 163,8 | 165,0 | 165,8 | 166,0 | 166,1 | 166,1 | 159,5 |
| Експлуатаційна довжина тролейбусних ліній (в однопутному обчисленні)             | 4,3   | 4,4   | 4,4   | 4,4   | 4,4   | 4,4   | 3,6   |
| Експлуатаційна довжина трамвайних колій (в одноколійному обчисленні)             | 2,1   | 2,1   | 2,0   | 2,0   | 1,9   | 1,9   | 1,8   |
| Експлуатаційна довжина метрополітенівських колій (у двоколійному обчисленні), км | 91,7  | 101,5 | 108,4 | 109,9 | 110,8 | 112,3 | 112,3 |

<sup>1</sup> Дані Державної адміністрації залізничного транспорту України "Укрзалізниця" Мінінфраструктури України.

<sup>2</sup> Дані Державного агентства автомобільних доріг України (Укравтодор) Мінінфраструктури України.

Довжина магістральних трубопроводів загального користування на кінець 2014 року становила 45,3 тис.км.

### 4.2. Впровадження прогресивних видів шляхів сполучення

(на кінець року)

|   | 2000 | 2005 | 2010 | 2011 | 2012 | 2013 | 2014 |
|---|------|------|------|------|------|------|------|
| <b>Експлуатаційна довжина залізничних колій загального користування<sup>1</sup></b> |      |      |      |      |      |      |      |
| електрифікованих  |      |      |      |      |      |      |      |
| тис.км  | 9,1  | 9,4  | 9,9  | 10,0 | 10,2 | 10,2 | 10,0 |
| відсотків до загальної довжини  | 41   | 43   | 45   | 47   | 47   | 47   | 48   |
| дизелепальних   |      |      |      |      |      |      |      |
| тис.км  | 13,2 | 12,6 | 11,8 | 11,6 | 11,4 | 11,4 | 11,0 |
| відсотків до загальної довжини  | 59   | 57   | 55   | 53   | 53   | 53   | 53   |
| двоколійних, багатокіліїних діляниць  |      |      |      |      |      |      |      |
| тис.км  | 7,3  | 7,2  | 7,3  | 7,4  | 7,4  | 7,4  | 7,2  |
| відсотків до загальної довжини  | 33   | 33   | 34   | 34   | 34   | 34   | 34   |
| обладнаних автоблокуванням  |      |      |      |      |      |      |      |
| тис.км  | 13,5 | 13,4 | 13,4 | 13,4 | 13,4 | 13,4 | 13,4 |
| відсотків до загальної довжини  | 60   | 61   | 62   | 62   | 62   | 62   | 64   |

<sup>1</sup> Див. першу виноску до табл. 4.1.

Продовження табл. 4.2

|  | 2000 | 2005 | 2010 | 2011 | 2012 | 2013 | 2014 |
|--|------|------|------|------|------|------|------|
| <b>Експлуатаційна довжина річкових судноплавних шляхів</b>                                 |      |      |      |      |      |      |      |
| із знаками судноплавства   |      |      |      |      |      |      |      |
| тис.км   | 2,3  | 2,2  | 2,2  | 2,1  | 2,1  | 2,1  | 1,6  |
| відсотків до загальної довжини   | 96   | 100  | 100  | 100  | 100  | 100  | 100  |
| з освітлювальними та світловідбиваючими знаками  |      |      |      |      |      |      |      |
| тис.км   | 0,5  | 1,1  | 1,1  | 1,1  | 1,1  | 1,1  | 0,8  |
| відсотків до загальної довжини   | 21   | 52   | 52   | 53   | 53   | 53   | 50   |
| з електрифікованою і газифікованою автоматичною і неавтоматичною обстановкою               |      |      |      |      |      |      |      |
| тис.км   | 0,4  | 1,1  | 1,1  | 1,1  | 1,1  | 1,1  | 0,7  |
| відсотків до загальної довжини   | 18   | 49   | 49   | 50   | 50   | 50   | 46   |
| з гарантованими глибинами  |      |      |      |      |      |      |      |
| тис.км   | 1,0  | 1,2  | 1,2  | 1,2  | 1,2  | 1,2  | 1,2  |
| відсотків до загальної довжини   | 42   | 55   | 55   | 56   | 57   | 57   | 75   |
| <b>Довжина автомобільних доріг загального користування з твердим покриттям<sup>2</sup></b> |      |      |      |      |      |      |      |
| цементобетонним і асфальтобетонним   |      |      |      |      |      |      |      |
| тис.км   | 57,5 | 59,4 | 61,5 | 61,9 | 62,1 | 62,3 | 59,2 |
| відсотків до загальної довжини доріг з твердим покриттям                                   | 35   | 36   | 37   | 37   | 37   | 38   | 37   |
| чорним гравійним і чорним шосе   |      |      |      |      |      |      |      |
| тис.км   | 71,2 | 71,0 | 70,8 | 70,7 | 70,6 | 70,6 | 67,8 |
| відсотків до загальної довжини доріг з твердим покриттям                                   | 43   | 43   | 43   | 43   | 43   | 43   | 43   |

<sup>2</sup> Див. другу виноску до табл. 4.1.

На кінець 2014 року довжина штучних судноплавних шляхів становила 1,1 тис.км.

**4.3. Щільність шляхів сполучення загального користування**(км шляхів на 1 тис.км<sup>2</sup> території)

|   | 2000 | 2005 | 2010 | 2011 | 2012 | 2013 | 2014 |
|---|------|------|------|------|------|------|------|
| Експлуатаційна довжина залізничних колій <sup>1</sup> | 37   | 36   | 36   | 36   | 36   | 36   | 36   |
| Експлуатаційна довжина річкових судноплавних шляхів   | 4    | 4    | 4    | 4    | 4    | 4    | 3    |
| Автомобільні дороги з твердим покриттям <sup>2</sup>  | 271  | 273  | 275  | 275  | 275  | 275  | 277  |

<sup>1</sup> Розраховано за даними Державної адміністрації залізничного транспорту України "Укрзалізниця" Мінінфраструктури України.<sup>2</sup> Розраховано за даними Державного агентства автомобільних доріг України (Укравтодор) Мінінфраструктури України.На кінець 2014 року на 1 тис.км<sup>2</sup> території припадало 79 км трубопроводів загального користування.

#### 4.4. Інтенсивність перевезень вантажів за видами шляхів сполучення загального користування

(млн.ткм на 1 км довжини шляхів)

|                               | 2000 | 2005 | 2010 | 2011 | 2012 | 2013 | 2014 |
|-------------------------------|------|------|------|------|------|------|------|
| Залізничні колії <sup>1</sup> | 7,8  | 10,2 | 10,1 | 11,3 | 11,0 | 10,4 | 10,0 |
| Річкові судноплавні шляхи     | 2,4  | 2,9  | 1,8  | 1,0  | 0,8  | 0,7  | 0,8  |

<sup>1</sup> Див. першу виноску до табл. 4.3.

#### 4.5. Інтенсивність перевезення пасажирів за видами шляхів сполучення загального користування

(млн.пас.км на 1 км довжини шляхів)

|  | 2000 | 2005 | 2010 | 2011 | 2012 | 2013 | 2014 |
|--|------|------|------|------|------|------|------|
| Залізничні колії <sup>1</sup>                        | 2,32 | 2,40 | 2,32 | 2,34 | 2,28 | 2,27 | 1,71 |
| Річкові судноплавні шляхи                            | 0,01 | 0,02 | 0,02 | 0,02 | 0,02 | 0,02 | 0,02 |
| Автомобільні дороги з твердим покриттям <sup>2</sup> | 0,1  | 0,1  | 0,2  | 0,2  | 0,2  | 0,2  | 0,1  |
| Тролейбусні лінії                                    | 3,9  | 2,5  | 1,6  | 1,8  | 1,8  | 1,7  | 1,8  |
| Трамвайні колії                                      | 4,2  | 3,1  | 2,0  | 2,3  | 2,3  | 2,2  | 2,4  |
| Метрополітенівські колії                             | 18,3 | 23,1 | 18,4 | 18,6 | 18,5 | 18,3 | 17,2 |

<sup>1</sup> Див. першу виноску до табл. 4.3.<sup>2</sup> Див. другу виноску до табл. 4.3.

#### 4.6. Найбільші водосховища України<sup>1</sup>

| Назва водосховищ  | Рік введення в експлуатацію | Площа водного дзеркала при НІР, км <sup>2</sup> | Об'єм, км <sup>3</sup> |          |
|-------------------|-----------------------------|---|------------------------|----------|
|                   |                             |   | повний                 | корисний |
| Київське          | 1965-1966                   | 922   | 3,73                   | 1,2      |
| Канівське         | 1975-1976                   | 642   | 2,60                   | 0,3      |
| Кременчуцьке      | 1960-1961                   | 2250  | 13,50                  | 8,9      |
| Дніпродзержинське | 1963-1964                   | 567   | 2,40                   | 0,3      |
| Дніпровське       | 1931-1934, 1947             | 410   | 3,30                   | 1,0      |
| Каховське         | 1955-1956                   | 2150  | 18,20                  | 6,8      |
| Дністровське      | 1982-1987                   | 142   | 3,00                   | 2,0      |

<sup>1</sup> Параметри найбільших водосховищ України надані Державним агентством водних ресурсів України, характеристики водосховищ визначені Правилами їх експлуатації.

#### 4.7. Найбільші річки України<sup>1</sup>

| Назва річок       | Куди впадає       | Площа басейну <sup>2</sup> ,<br>тис.км <sup>2</sup> | Довжина <sup>2</sup> ,<br>км |
|-------------------|-------------------|---|------------------------------|
| Сан               | Вісла             | <u>2,54</u>   | <u>56</u>                    |
|                   |                   | 16,8  | 444                          |
| Західний Буг      | Вісла             | <u>10,1</u>   | <u>401</u>                   |
|                   |                   | 73,5  | 772                          |
| Дунай             | Чорне море        | <u>32,4</u>   | <u>174</u>                   |
|                   |                   | 817,0   | 2960                         |
| Тиса              | Дунай             | <u>11,3</u>   | <u>201</u>                   |
|                   |                   | 153,0   | 966                          |
| Сірет             | Дунай             | <u>2,1</u>  | <u>100</u>                   |
|                   |                   | 47,6  | 513                          |
| Прут              | Дунай             | <u>17,4</u>   | <u>299</u>                   |
|                   |                   | 27,5  | 967                          |
| Дністер           | Чорне море        | <u>52,7</u>   | <u>925</u>                   |
|                   |                   | 72,1  | 1352                         |
| Південний Буг     | Чорне море        | 63,7  | 806                          |
| Інгул             | Південний Буг     | 9,9   | 354                          |
| Дніпро            | Чорне море        | <u>292,7</u>  | <u>1121</u>                  |
|                   |                   | 504,0   | 2201                         |
| Прип'ять          | Дніпро            | <u>69,1</u>   | <u>290</u>                   |
|                   |                   | 121,0   | 761                          |
| Стир              | Прип'ять          | <u>12,4</u>   | <u>424</u>                   |
|                   |                   | 12,9  | 494                          |
| Горинь            | Прип'ять          | <u>27,0</u>   | <u>577</u>                   |
|                   |                   | 27,7  | 659                          |
| Случ              | Горинь            | 13,8  | 451                          |
| Тетерів           | Дніпро            | 15,1  | 365                          |
| Десна             | Дніпро            | <u>33,9</u>   | <u>575</u>                   |
|                   |                   | 88,9  | 1130                         |
| Сейм              | Десна             | <u>7,4</u>  | <u>228</u>                   |
|                   |                   | 27,5  | 748                          |
| Рось              | Дніпро            | 12,6  | 346                          |
| Сула              | Дніпро            | 19,6  | 363                          |
| Удай              | Сула              | 7,0   | 327                          |
| Псел              | Дніпро            | <u>16,3</u>   | <u>520</u>                   |
|                   |                   | 22,8  | 717                          |
| Хорол             | Псел              | 3,9   | 308                          |
| Ворскла           | Дніпро            | <u>12,6</u>   | <u>317</u>                   |
|                   |                   | 14,7  | 464                          |
| Оріль             | Дніпро            | 10,9  | 384                          |
| Самара            | Дніпро            | 22,6  | 320                          |
| Вовча             | Самара            | 13,3  | 323                          |
| Інгулець          | Дніпро            | 13,7  | 549                          |
| Сіверський Донець | Дон               | <u>54,5</u>   | <u>700</u>                   |
|                   |                   | 98,9  | 1053                         |
| Оскіл             | Сіверський Донець | <u>4,7</u>  | <u>185</u>                   |
|                   |                   | 14,8  | 472                          |

<sup>1</sup> Параметри найбільших річок України надані Центральною геофізичною обсерваторією. Включені річки довжиною понад 300 км, інформація про них наводиться у послідовності розташування їх із заходу на схід країни. Назви річок розташовані за прийнятою в гідрології схемою: головна річка басейну, її притоки чергуються від витoku до гирла, зліва направо, притоки в такому ж порядку.

<sup>2</sup> Площа басейну і довжина річки в межах України вказані в чисельнику, загальна – в знаменнику.

4.8. Експлуатаційна довжина залізничних колій загального користування за регіонами<sup>1</sup>

(на кінець року; км)

|                           | 2000         | 2005         | 2010         | 2011         | 2012         | 2013         | 2014         |
|---------------------------|--------------|--------------|--------------|--------------|--------------|--------------|--------------|
| <b>Україна</b>            | <b>22301</b> | <b>21980</b> | <b>21684</b> | <b>21644</b> | <b>21619</b> | <b>21605</b> | <b>20948</b> |
| Автономна Республіка Крим | 644          | 637          | 629          | 629          | 629          | 629          | ...          |
| <b>області</b>            |              |              |              |              |              |              |              |
| Вінницька                 | 1157         | 1107         | 1074         | 1074         | 1074         | 1074         | 1074         |
| Волинська                 | 615          | 612          | 597          | 597          | 597          | 597          | 593          |
| Дніпропетровська          | 1557         | 1545         | 1558         | 1560         | 1560         | 1554         | 1554         |
| Донецька                  | 1624         | 1606         | 1591         | 1586         | 1584         | 1577         | 1570         |
| Житомирська               | 1081         | 1055         | 1013         | 1017         | 1017         | 1017         | 1016         |
| Закарпатська              | 624          | 610          | 606          | 606          | 604          | 604          | 598          |
| Запорізька                | 993          | 989          | 990          | 990          | 990          | 989          | 988          |
| Івано-Франківська         | 494          | 494          | 496          | 493          | 494          | 494          | 494          |
| Київська                  | 824          | 827          | 792          | 798          | 798          | 798          | 798          |
| Кіровоградська            | 937          | 884          | 892          | 892          | 892          | 892          | 893          |
| Луганська                 | 1140         | 1085         | 1092         | 1092         | 1092         | 1092         | 1092         |
| Львівська                 | 1298         | 1292         | 1280         | 1269         | 1261         | 1261         | 1263         |
| Миколаївська              | 730          | 710          | 711          | 711          | 711          | 711          | 711          |
| Одеська                   | 1095         | 1074         | 1068         | 1044         | 1044         | 1044         | 1061         |
| Полтавська                | 853          | 853          | 852          | 852          | 852          | 852          | 835          |
| Рівненська                | 587          | 587          | 585          | 576          | 575          | 575          | 577          |
| Сумська                   | 791          | 794          | 734          | 734          | 725          | 725          | 703          |
| Тернопільська             | 571          | 563          | 564          | 564          | 564          | 564          | 564          |
| Харківська                | 1512         | 1512         | 1514         | 1514         | 1514         | 1514         | 1521         |
| Херсонська                | 452          | 452          | 452          | 452          | 452          | 452          | 453          |
| Хмельницька               | 740          | 738          | 737          | 737          | 738          | 738          | 738          |
| Черкаська                 | 651          | 650          | 588          | 588          | 588          | 588          | 588          |
| Чернівецька               | 423          | 413          | 413          | 413          | 413          | 413          | 413          |
| Чернігівська              | 908          | 891          | 856          | 856          | 851          | 851          | 851          |

<sup>1</sup> Див. першу виноску до табл. 4.1.

4.9. Щільність залізничних колій загального користування за регіонами<sup>1</sup>(км на 1 тис.км<sup>2</sup> території)

|                           | 2000      | 2005      | 2010      | 2011      | 2012      | 2013      | 2014      |
|---------------------------|-----------|-----------|-----------|-----------|-----------|-----------|-----------|
| <b>Україна</b>            | <b>37</b> | <b>36</b> | <b>36</b> | <b>36</b> | <b>36</b> | <b>36</b> | <b>36</b> |
| Автономна Республіка Крим | 24        | 24        | 23        | 23        | 23        | 23        | ...       |
| <b>області</b>            |           |           |           |           |           |           |           |
| Вінницька                 | 44        | 42        | 41        | 41        | 41        | 41        | 41        |
| Волинська                 | 30        | 30        | 30        | 30        | 30        | 30        | 30        |
| Дніпропетровська          | 49        | 48        | 49        | 49        | 49        | 49        | 49        |
| Донецька                  | 61        | 61        | 60        | 60        | 60        | 60        | 59        |
| Житомирська               | 36        | 35        | 34        | 34        | 34        | 34        | 34        |
| Закарпатська              | 49        | 48        | 47        | 47        | 47        | 47        | 47        |
| Запорізька                | 37        | 36        | 36        | 36        | 36        | 36        | 36        |
| Івано-Франківська         | 36        | 36        | 36        | 36        | 36        | 36        | 36        |
| Київська                  | 29        | 29        | 27        | 28        | 28        | 28        | 28        |
| Кіровоградська            | 38        | 36        | 36        | 36        | 36        | 36        | 36        |
| Луганська                 | 43        | 41        | 41        | 41        | 41        | 41        | 41        |
| Львівська                 | 60        | 59        | 59        | 58        | 58        | 58        | 58        |
| Миколаївська              | 30        | 29        | 29        | 29        | 29        | 29        | 29        |
| Одеська                   | 33        | 32        | 32        | 31        | 31        | 31        | 32        |
| Полтавська                | 30        | 30        | 30        | 30        | 30        | 30        | 29        |
| Рівненська                | 29        | 29        | 29        | 29        | 29        | 29        | 29        |
| Сумська                   | 33        | 33        | 31        | 31        | 30        | 30        | 30        |
| Тернопільська             | 41        | 41        | 41        | 41        | 41        | 41        | 41        |
| Харківська                | 48        | 48        | 48        | 48        | 48        | 48        | 48        |
| Херсонська                | 16        | 16        | 16        | 16        | 16        | 16        | 16        |
| Хмельницька               | 36        | 36        | 36        | 36        | 36        | 36        | 36        |
| Черкаська                 | 31        | 31        | 28        | 28        | 28        | 28        | 28        |
| Чернівецька               | 52        | 51        | 51        | 51        | 51        | 51        | 51        |
| Чернігівська              | 28        | 28        | 27        | 27        | 27        | 27        | 27        |

<sup>1</sup> Див. першу виноску до табл. 4.3.

4.10. Довжина автомобільних доріг загального користування за регіонами<sup>1</sup>

(на кінець року; тис.км)

|                           | 2000             |                                  | 2005         |                                  | 2010         |                                  | 2011         |                                  |
|---------------------------|------------------|----------------------------------|--------------|----------------------------------|--------------|----------------------------------|--------------|----------------------------------|
|                           | Усього           | У тому числі з твердим покриттям | Усього       | У тому числі з твердим покриттям | Усього       | У тому числі з твердим покриттям | Усього       | У тому числі з твердим покриттям |
| <b>Україна</b>            | <b>169,5</b>     | <b>163,8</b>                     | <b>169,3</b> | <b>165,0</b>                     | <b>169,5</b> | <b>165,8</b>                     | <b>169,6</b> | <b>166,0</b>                     |
| Автономна Республіка Крим | 6,6 <sup>2</sup> | 6,6 <sup>2</sup>                 | 6,2          | 6,2                              | 6,3          | 6,3                              | 6,3          | 6,3                              |
| <b>області</b>            |                  |                                  |              |                                  |              |                                  |              |                                  |
| Вінницька                 | 9,5              | 8,9                              | 9,5          | 8,9                              | 9,5          | 9,0                              | 9,5          | 9,0                              |
| Волинська                 | 6,3              | 5,6                              | 6,2          | 5,7                              | 6,2          | 5,7                              | 6,2          | 5,7                              |
| Дніпропетровська          | 9,2              | 9,2                              | 9,2          | 9,2                              | 9,1          | 9,1                              | 9,1          | 9,1                              |
| Донецька                  | 8,0              | 8,0                              | 8,1          | 8,0                              | 8,1          | 8,0                              | 8,1          | 8,0                              |
| Житомирська               | 8,5              | 8,2                              | 8,5          | 8,3                              | 8,5          | 8,3                              | 8,5          | 8,3                              |
| Закарпатська              | 3,3              | 3,3                              | 3,3          | 3,3                              | 3,3          | 3,3                              | 3,3          | 3,3                              |
| Запорізька                | 7,0              | 6,8                              | 7,0          | 6,8                              | 7,0          | 6,8                              | 7,0          | 6,8                              |
| Івано-Франківська         | 4,2              | 4,2                              | 4,2          | 4,2                              | 4,2          | 4,2                              | 4,2          | 4,2                              |
| Київська                  | 8,4              | 8,3                              | 8,5          | 8,5                              | 8,5          | 8,5                              | 8,6          | 8,6                              |
| Кіровоградська            | 7,1              | 6,2                              | 6,5          | 6,2                              | 6,3          | 6,2                              | 6,3          | 6,2                              |
| Луганська                 | 5,8              | 5,7                              | 5,8          | 5,7                              | 5,9          | 5,8                              | 5,9          | 5,8                              |
| Львівська                 | 8,3              | 8,1                              | 8,3          | 8,2                              | 8,4          | 8,2                              | 8,4          | 8,2                              |
| Миколаївська              | 4,8              | 4,8                              | 4,8          | 4,8                              | 4,8          | 4,8                              | 4,8          | 4,8                              |
| Одеська                   | 8,2              | 7,9                              | 8,2          | 8,0                              | 8,3          | 8,1                              | 8,3          | 8,1                              |
| Полтавська                | 8,8              | 8,8                              | 8,8          | 8,8                              | 8,9          | 8,9                              | 8,9          | 8,9                              |
| Рівненська                | 5,0              | 5,0                              | 5,1          | 5,0                              | 5,1          | 5,0                              | 5,1          | 5,1                              |
| Сумська                   | 7,3              | 6,5                              | 7,3          | 6,5                              | 7,2          | 6,7                              | 7,2          | 6,7                              |
| Тернопільська             | 5,1              | 5,0                              | 5,1          | 5,0                              | 5,0          | 5,0                              | 5,0          | 5,0                              |
| Харківська                | 9,5              | 9,2                              | 9,6          | 9,3                              | 9,6          | 9,4                              | 9,6          | 9,4                              |
| Херсонська                | 4,9              | 4,8                              | 4,9          | 4,9                              | 5,0          | 5,0                              | 5,0          | 5,0                              |
| Хмельницька               | 7,1              | 7,1                              | 7,1          | 7,1                              | 7,2          | 7,1                              | 7,2          | 7,1                              |
| Черкаська                 | 6,0              | 5,8                              | 6,1          | 5,9                              | 6,1          | 5,9                              | 6,1          | 5,9                              |
| Чернівецька               | 2,9              | 2,8                              | 2,9          | 2,9                              | 2,9          | 2,9                              | 2,9          | 2,9                              |
| Чернігівська              | 7,7              | 7,0                              | 7,7          | 7,2                              | 7,7          | 7,2                              | 7,7          | 7,2                              |
| <b>місто</b>              |                  |                                  |              |                                  |              |                                  |              |                                  |
| Севастополь               | ...              | ...                              | 0,4          | 0,4                              | 0,4          | 0,4                              | 0,4          | 0,4                              |

<sup>1</sup> Див. другу виноску до табл. 4.1.<sup>2</sup> Включаючи м. Севастополь.

Продовження табл. 4.10

|                           | 2012         |                                  | 2013         |                                  | 2014         |                                  |
|---------------------------|--------------|----------------------------------|--------------|----------------------------------|--------------|----------------------------------|
|                           | Усього       | У тому числі з твердим покриттям | Усього       | У тому числі з твердим покриттям | Усього       | У тому числі з твердим покриттям |
| <b>Україна</b>            | <b>169,7</b> | <b>166,1</b>                     | <b>169,6</b> | <b>166,1</b>                     | <b>163,0</b> | <b>159,5</b>                     |
| Автономна Республіка Крим | 6,3          | 6,3                              | 6,3          | 6,3                              | ...          | ...                              |
| <b>області</b>            |              |                                  |              |                                  |              |                                  |
| Вінницька                 | 9,5          | 9,0                              | 9,5          | 9,0                              | 9,5          | 9,0                              |
| Волинська                 | 6,2          | 5,8                              | 6,2          | 5,8                              | 6,2          | 5,8                              |
| Дніпропетровська          | 9,2          | 9,2                              | 9,2          | 9,2                              | 9,2          | 9,2                              |
| Донецька                  | 8,1          | 8,0                              | 8,1          | 8,0                              | 8,1          | 8,0                              |
| Житомирська               | 8,5          | 8,3                              | 8,5          | 8,3                              | 8,5          | 8,3                              |
| Закарпатська              | 3,3          | 3,3                              | 3,3          | 3,3                              | 3,3          | 3,3                              |
| Запорізька                | 7,0          | 6,8                              | 7,0          | 6,8                              | 7,0          | 6,8                              |
| Івано-Франківська         | 4,2          | 4,2                              | 4,1          | 4,1                              | 4,1          | 4,1                              |
| Київська                  | 8,6          | 8,6                              | 8,6          | 8,6                              | 8,6          | 8,6                              |
| Кіровоградська            | 6,3          | 6,2                              | 6,3          | 6,2                              | 6,3          | 6,2                              |
| Луганська                 | 5,9          | 5,8                              | 5,9          | 5,8                              | 5,9          | 5,8                              |
| Львівська                 | 8,4          | 8,2                              | 8,4          | 8,2                              | 8,4          | 8,2                              |
| Миколаївська              | 4,8          | 4,8                              | 4,8          | 4,8                              | 4,8          | 4,8                              |
| Одеська                   | 8,3          | 8,1                              | 8,3          | 8,1                              | 8,3          | 8,1                              |
| Полтавська                | 8,9          | 8,9                              | 8,9          | 8,9                              | 8,9          | 8,9                              |
| Рівненська                | 5,1          | 5,1                              | 5,1          | 5,1                              | 5,1          | 5,1                              |
| Сумська                   | 7,2          | 6,7                              | 7,2          | 6,7                              | 7,2          | 6,7                              |
| Тернопільська             | 5,0          | 5,0                              | 5,0          | 5,0                              | 5,0          | 5,0                              |
| Харківська                | 9,6          | 9,4                              | 9,6          | 9,4                              | 9,6          | 9,4                              |
| Херсонська                | 5,0          | 5,0                              | 5,0          | 5,0                              | 5,0          | 5,0                              |
| Хмельницька               | 7,2          | 7,1                              | 7,2          | 7,1                              | 7,2          | 7,1                              |
| Черкаська                 | 6,1          | 5,9                              | 6,1          | 5,9                              | 6,1          | 5,9                              |
| Чернівецька               | 2,9          | 2,9                              | 2,9          | 2,9                              | 2,9          | 2,9                              |
| Чернігівська              | 7,7          | 7,2                              | 7,7          | 7,2                              | 7,7          | 7,2                              |
| <b>місто</b>              |              |                                  |              |                                  |              |                                  |
| Севастополь               | 0,4          | 0,3                              | 0,4          | 0,4                              | ...          | ...                              |

**4.11. Автомобільні дороги загального користування з твердим покриттям за категоріями<sup>1</sup>**

(на кінець року; км)

|                     | Автомобільні<br>дороги з твердим<br>покриттям | У тому числі за категоріями |         |         |          |         |
|---------------------|---|-----------------------------|---------|---------|----------|---------|
|                     |   | I                           | II      | III     | IV       | V       |
| Усього              |   |                             |         |         |          |         |
| 2000                | 163827,0                                      | 2137,7                      | 12843,8 | 29075,3 | 107525,8 | 12244,4 |
| 2005                | 164956,7                                      | 2412,1                      | 12534,1 | 29334,5 | 105488,8 | 15187,2 |
| 2010                | 165843,6                                      | 2637,9                      | 13012,1 | 29044,8 | 105949,2 | 15199,6 |
| 2011                | 166024,6                                      | 2730,8                      | 13287,5 | 28788,9 | 106042,7 | 15174,7 |
| 2012                | 166095,1                                      | 2763,0                      | 13021,6 | 27536,6 | 107833,3 | 14940,6 |
| 2013                | 166084,9                                      | 2807,4                      | 12858,3 | 27662,9 | 107895,3 | 14861,0 |
| 2014                | 159463,2                                      | 2749,0                      | 11947,4 | 26657,9 | 104201,4 | 13907,5 |
| Державного значення |   |                             |         |         |          |         |
| 2000                | 13081,0                                       | 1859,9                      | 7679,5  | 3291,9  | 249,7    | —       |
| 2005                | 16263,6                                       | 2155,0                      | 8431,9  | 4927,3  | 748,5    | 0,9     |
| 2010                | 21128,9                                       | 2556,9                      | 10315,0 | 7006,9  | 1241,9   | 8,2     |
| 2011                | 21239,2                                       | 2641,5                      | 10557,9 | 6745,4  | 1286,2   | 8,2     |
| 2012                | 21249,0                                       | 2661,5                      | 10451,5 | 6841,4  | 1286,5   | 8,1     |
| 2013 <sup>2</sup>   | 51957,8                                       | 2805,7                      | 12432,3 | 20878,5 | 15456,5  | 384,8   |
| 2014                | 49889,5                                       | 2747,3                      | 11527,5 | 20280,6 | 14949,3  | 384,8   |
| Місцевого значення  |   |                             |         |         |          |         |
| 2000                | 150746,0                                      | 277,8                       | 5164,3  | 25783,4 | 107276,1 | 12244,4 |
| 2005                | 148693,1                                      | 257,1                       | 4102,2  | 24407,2 | 104740,3 | 15186,3 |
| 2010                | 144714,7                                      | 81,0                        | 2697,1  | 22037,9 | 104707,3 | 15191,4 |
| 2011                | 144785,4                                      | 89,3                        | 2729,6  | 22043,5 | 104756,5 | 15166,5 |
| 2012                | 144846,1                                      | 101,5                       | 2570,1  | 20695,2 | 106546,8 | 14932,5 |
| 2013                | 114127,1                                      | 1,7                         | 426,0   | 6784,4  | 92438,8  | 14476,2 |
| 2014                | 109573,7                                      | 1,7                         | 419,9   | 6377,3  | 89252,1  | 13522,7 |

<sup>1</sup> Див. другу виноску до табл. 4.1.<sup>2</sup> Відповідно до нової редакції статті 8 Закону України "Про автомобільні дороги" територіальні дороги загального користування набули статусу державного значення.

**4.12. Автомобільні дороги загального користування з твердим покриттям за категоріями за регіонами на кінець 2014 року<sup>1</sup>**

(км)

|                              | Автомобільні<br>дороги з<br>твердим<br>покриттям | У тому числі за категоріями |                |                |                 |                |
|------------------------------|--|-----------------------------|----------------|----------------|-----------------|----------------|
|                              |  | I                           | II             | III            | IV              | V              |
| <b>Україна</b>               | <b>159463,2</b>                                  | <b>2749,0</b>               | <b>11947,4</b> | <b>26657,9</b> | <b>104201,4</b> | <b>13907,5</b> |
| Автономна Республіка<br>Крим | ...  | ...                         | ...            | ...            | ...             | ...            |
| <b>області</b>               |  |                             |                |                |                 |                |
| Вінницька                    | 8976,5   | 101,4                       | 370,8          | 1844,4         | 6249,6          | 410,3          |
| Волинська                    | 5796,2   | 52,4                        | 329,0          | 1130,3         | 3903,6          | 380,9          |
| Дніпропетровська             | 9165,2   | 297,6                       | 677,7          | 1054,4         | 7007,1          | 128,4          |
| Донецька                     | 8011,0   | 277,5                       | 930,6          | 1256,6         | 5233,5          | 312,8          |
| Житомирська                  | 8338,3   | 233,2                       | 497,1          | 1279,6         | 4528,2          | 1800,2         |
| Закарпатська                 | 3337,9   | 18,5                        | 321,5          | 631,5          | 799,5           | 1566,9         |
| Запорізька                   | 6830,2   | 47,0                        | 921,6          | 1035,9         | 4693,1          | 132,6          |
| Івано-Франківська            | 4110,5   | 31,9                        | 428,9          | 458,8          | 1916,3          | 1274,6         |
| Київська                     | 8597,7   | 419,2                       | 861,7          | 2060,5         | 5003,2          | 253,1          |
| Кіровоградська               | 6201,3   | 81,8                        | 244,7          | 1145,6         | 4007,4          | 721,8          |
| Луганська                    | 5848,6   | 75,2                        | 667,4          | 1175,0         | 3384,0          | 547,0          |
| Львівська                    | 8204,2   | 47,3                        | 998,7          | 1438,4         | 5048,6          | 671,2          |
| Миколаївська                 | 4805,0   | 82,4                        | 478,1          | 691,4          | 3553,1          | —              |
| Одеська                      | 8069,7   | 194,3                       | 590,8          | 818,8          | 6075,4          | 390,4          |
| Полтавська                   | 8875,5   | 113,9                       | 364,8          | 1012,9         | 7367,6          | 16,3           |
| Рівненська                   | 5072,7   | 122,5                       | 270,4          | 428,0          | 3823,8          | 428,0          |
| Сумська                      | 6715,9   | 3,8                         | 342,9          | 1162,5         | 4921,2          | 285,5          |
| Тернопільська                | 4980,7   | 19,9                        | 463,7          | 904,0          | 2345,5          | 1247,6         |
| Харківська                   | 9392,6   | 180,6                       | 503,9          | 1609,2         | 6598,8          | 500,1          |
| Херсонська                   | 4968,1   | 48,1                        | 360,8          | 1061,0         | 3498,2          | —              |
| Хмельницька                  | 7126,3   | 42,1                        | 438,1          | 1887,3         | 3977,1          | 781,7          |
| Черкаська                    | 5931,6   | 113,5                       | 473,1          | 1247,8         | 3578,7          | 518,5          |
| Чернівецька                  | 2879,7   | 18,5                        | 221,1          | 342,5          | 988,0           | 1309,6         |
| Чернігівська                 | 7227,8   | 126,4                       | 190,0          | 981,5          | 5699,9          | 230,0          |
| <b>місто</b>                 |  |                             |                |                |                 |                |
| Севастополь                  | ...  | ...                         | ...            | ...            | ...             | ...            |

<sup>1</sup> Див. другу виноску до табл. 4.1.

**4.13. Питома вага автомобільних доріг з твердим покриттям у загальній довжині за регіонами<sup>1</sup>**

(відсотків)

|                              | 2000              | 2005        | 2010        | 2011        | 2012        | 2013        | 2014        |
|------------------------------|-------------------|-------------|-------------|-------------|-------------|-------------|-------------|
| <b>Україна</b>               | <b>96,7</b>       | <b>97,4</b> | <b>97,8</b> | <b>97,9</b> | <b>97,9</b> | <b>97,9</b> | <b>97,8</b> |
| Автономна<br>Республіка Крим | 99,9 <sup>2</sup> | 100,0       | 100,0       | 100,0       | 100,0       | 100,0       | ...         |
| <b>області</b>               |                   |             |             |             |             |             |             |
| Вінницька                    | 93,9              | 94,0        | 94,3        | 94,3        | 94,3        | 94,3        | 94,3        |
| Волинська                    | 89,5              | 92,4        | 92,8        | 92,9        | 93,1        | 93,6        | 93,6        |
| Дніпропетровська             | 99,9              | 99,9        | 99,9        | 99,9        | 99,9        | 99,9        | 99,9        |
| Донецька                     | 99,2              | 99,2        | 99,2        | 99,2        | 99,2        | 99,2        | 99,2        |
| Житомирська                  | 97,0              | 97,5        | 97,5        | 97,5        | 97,5        | 97,5        | 97,5        |
| Закарпатська                 | 99,5              | 99,7        | 99,7        | 99,7        | 99,7        | 99,7        | 99,7        |
| Запорізька                   | 96,7              | 97,6        | 97,8        | 97,8        | 97,8        | 97,7        | 97,7        |
| Івано-Франківська            | 100,0             | 100,0       | 100,0       | 100,0       | 100,0       | 100,0       | 100,0       |
| Київська                     | 99,2              | 99,7        | 99,8        | 99,8        | 99,8        | 99,8        | 99,8        |
| Кіровоградська               | 86,6              | 94,2        | 98,3        | 98,4        | 98,4        | 98,5        | 98,5        |
| Луганська                    | 98,3              | 98,6        | 98,9        | 99,2        | 99,2        | 99,2        | 99,2        |
| Львівська                    | 97,7              | 97,9        | 97,8        | 97,9        | 97,9        | 97,9        | 97,9        |
| Миколаївська                 | 99,4              | 99,7        | 99,7        | 99,7        | 99,7        | 99,7        | 99,7        |
| Одеська                      | 97,1              | 97,3        | 97,3        | 97,3        | 97,3        | 97,3        | 97,3        |
| Полтавська                   | 99,99             | 99,99       | 99,99       | 99,99       | 99,99       | 99,99       | 99,99       |
| Рівненська                   | 98,3              | 98,6        | 98,6        | 98,6        | 98,6        | 98,6        | 98,6        |
| Сумська                      | 88,9              | 89,7        | 93,1        | 93,1        | 93,1        | 93,1        | 93,1        |
| Тернопільська                | 99,1              | 99,2        | 99,5        | 99,5        | 99,5        | 99,5        | 99,5        |
| Харківська                   | 96,7              | 97,0        | 97,5        | 97,5        | 97,5        | 97,5        | 97,5        |
| Херсонська                   | 99,0              | 99,0        | 99,3        | 99,3        | 99,3        | 99,3        | 99,3        |
| Хмельницька                  | 99,1              | 99,3        | 99,3        | 99,3        | 99,3        | 99,3        | 99,3        |
| Черкаська                    | 96,6              | 96,9        | 97,1        | 97,2        | 97,2        | 97,2        | 97,2        |
| Чернівецька                  | 99,8              | 99,8        | 99,8        | 99,8        | 99,8        | 99,8        | 99,8        |
| Чернігівська                 | 91,2              | 93,2        | 93,6        | 93,7        | 93,7        | 93,7        | 93,7        |
| <b>місто</b>                 |                   |             |             |             |             |             |             |
| Севастополь                  | ...               | 100,0       | 100,0       | 100,0       | 100,0       | 100,0       | ...         |

<sup>1</sup> Див. другу виноску до табл. 4.1.<sup>2</sup> Див. другу виноску до табл. 4.10.

#### 4.14. Щільність автомобільних доріг загального користування з твердим покриттям за регіонами<sup>1</sup>

(км на 1 тис.км<sup>2</sup> території)

|   | 2000       | 2005       | 2010       | 2011       | 2012       | 2013       | 2014       |
|---|------------|------------|------------|------------|------------|------------|------------|
| <b>Україна</b>                            | <b>271</b> | <b>273</b> | <b>275</b> | <b>275</b> | <b>275</b> | <b>275</b> | <b>277</b> |
| Автономна<br>Республіка Крим <sup>2</sup> | 243        | 245        | 245        | 245        | 245        | 245        | ...        |
| <b>області</b>                            |            |            |            |            |            |            |            |
| Вінницька                                 | 337        | 338        | 339        | 339        | 339        | 339        | 339        |
| Волинська                                 | 279        | 284        | 285        | 285        | 287        | 288        | 288        |
| Дніпропетровська                          | 287        | 288        | 287        | 287        | 287        | 287        | 287        |
| Донецька                                  | 301        | 301        | 303        | 303        | 304        | 302        | 302        |
| Житомирська                               | 276        | 278        | 278        | 279        | 280        | 280        | 280        |
| Закарпатська                              | 259        | 259        | 261        | 261        | 261        | 261        | 261        |
| Запорізька                                | 250        | 250        | 251        | 251        | 251        | 251        | 251        |
| Івано-Франківська                         | 300        | 299        | 300        | 300        | 300        | 296        | 296        |
| Київська                                  | 289        | 293        | 296        | 296        | 305        | 306        | 306        |
| Кіровоградська                            | 251        | 251        | 252        | 252        | 252        | 252        | 252        |
| Луганська                                 | 213        | 215        | 218        | 218        | 219        | 219        | 219        |
| Львівська                                 | 372        | 374        | 376        | 376        | 376        | 376        | 376        |
| Миколаївська                              | 195        | 196        | 195        | 195        | 195        | 195        | 195        |
| Одеська                                   | 239        | 241        | 242        | 242        | 242        | 242        | 242        |
| Полтавська                                | 306        | 307        | 308        | 308        | 308        | 308        | 308        |
| Рівненська                                | 247        | 248        | 251        | 252        | 252        | 252        | 252        |
| Сумська                                   | 272        | 274        | 282        | 282        | 282        | 282        | 282        |
| Тернопільська                             | 365        | 364        | 361        | 360        | 361        | 361        | 361        |
| Харківська                                | 294        | 295        | 298        | 299        | 299        | 299        | 299        |
| Херсонська                                | 170        | 172        | 174        | 174        | 174        | 174        | 174        |
| Хмельницька                               | 343        | 344        | 346        | 346        | 346        | 346        | 346        |
| Черкаська                                 | 277        | 284        | 283        | 284        | 284        | 284        | 284        |
| Чернівецька                               | 352        | 353        | 355        | 355        | 355        | 355        | 355        |
| Чернігівська                              | 219        | 224        | 226        | 227        | 227        | 227        | 227        |

<sup>1</sup> Див. другу виноску до табл. 4.3.<sup>2</sup> Див. другу виноску до табл. 4.10.

#### 4.15. Прийняття в експлуатацію автомобільних доріг з твердим покриттям загального користування за регіонами

(км)

|                           | 2000       | 2005       | 2010     | 2011      | 2012       | 2013     | 2014     |
|---------------------------|------------|------------|----------|-----------|------------|----------|----------|
| <b>Україна</b>            | <b>194</b> | <b>101</b> | <b>8</b> | <b>93</b> | <b>102</b> | <b>7</b> | <b>—</b> |
| Автономна Республіка Крим | —          | —          | —        | —         | —          | —        | ...      |
| <b>області</b>            |            |            |          |           |            |          |          |
| Вінницька                 | 4          | —          | —        | —         | 0          | —        | —        |
| Волинська                 | 8          | —          | —        | —         | —          | —        | —        |
| Дніпропетровська          | 11         | 9          | —        | —         | —          | —        | —        |
| Донецька                  | 9          | 2          | —        | 29        | 8          | —        | —        |
| Житомирська               | 17         | —          | —        | —         | —          | —        | —        |
| Закарпатська              | 10         | 4          | —        | —         | —          | —        | —        |
| Запорізька                | 5          | 7          | —        | —         | —          | —        | —        |
| Івано-Франківська         | 3          | 0,3        | —        | —         | —          | —        | —        |
| Київська                  | 7          | —          | —        | —         | 91         | 5        | —        |
| Кіровоградська            | 11         | 11         | 4        | 8         | —          | —        | —        |
| Луганська                 | 9          | —          | —        | 27        | —          | —        | —        |
| Львівська                 | 9          | 3          | —        | —         | —          | —        | —        |
| Миколаївська              | —          | 2          | —        | —         | —          | 1        | —        |
| Одеська                   | 15         | 12         | —        | 4         | —          | —        | —        |
| Полтавська                | 2          | —          | —        | —         | —          | —        | —        |
| Рівненська                | 11         | —          | —        | —         | —          | —        | —        |
| Сумська                   | 11         | 9          | —        | —         | —          | —        | —        |
| Тернопільська             | —          | —          | —        | —         | —          | —        | —        |
| Харківська                | 9          | 4          | —        | 2         | 3          | 1        | —        |
| Херсонська                | 8          | 10         | 2        | 8         | —          | —        | —        |
| Хмельницька               | 4          | 1          | —        | —         | —          | —        | —        |
| Черкаська                 | 8          | 16         | —        | —         | —          | —        | —        |
| Чернівецька               | 2          | 4          | —        | 10        | —          | —        | —        |
| Чернігівська              | 21         | 7          | 0        | 5         | —          | —        | —        |
| <b>місто</b>              |            |            |          |           |            |          |          |
| Київ                      | —          | —          | 2        | —         | —          | —        | —        |

#### 4.16. Мости та шляхопроводи на автомобільних дорогах загального користування за типами на кінець 2014 року<sup>1</sup>

|  | Усього         |                      | У тому числі за значенням |                      |                |                      |
|--|----------------|----------------------|---------------------------|----------------------|----------------|----------------------|
|  | наяв-ність, од | протяж-ність, пог. м | державного                |                      | місцевого      |                      |
|  |                |                      | наяв-ність, од            | протяж-ність, пог. м | наяв-ність, од | протяж-ність, пог. м |
| <b>Мости і шляхопроводи</b>                            | <b>16145</b>   | <b>383693,05</b>     | <b>6482</b>               | <b>206621,85</b>     | <b>9663</b>    | <b>177071,20</b>     |
| у тому числі   |                |                      |                           |                      |                |                      |
| залізобетонні  | 15504          | 355598,99            | 6222                      | 188793,12            | 9282           | 166805,87            |
| металеві   | 586            | 27411,06             | 260                       | 17828,73             | 326            | 9582,33              |
| дерев'яні  | 55             | 683,00               | —                         | —                    | 55             | 683,00               |
| <b>Із загальної кількості мостів і шляхопроводів —</b> |                |                      |                           |                      |                |                      |
| <b>шляхопроводи</b>                                    | <b>674</b>     | <b>41092,47</b>      | <b>616</b>                | <b>38043,49</b>      | <b>58</b>      | <b>3048,98</b>       |
| у тому числі   |                |                      |                           |                      |                |                      |
| через залізниці  | 321            | 20193,81             | 278                       | 18201,83             | 43             | 1991,98              |

<sup>1</sup> Див. другу виноску до табл. 4.1. З урахуванням тимчасово окупованої території Автономної Республіки Крим, м. Севастополя та частини зони проведення антитерористичної операції.

4.17. Благоустрій автомобільних доріг загального користування<sup>1</sup>

(на кінець року; од)

|  | Усього                  | у тому числі, які<br>розташовані в місцях<br>з перехідно-швидкіс-<br>ними смугами | Усього      | у тому числі, які<br>розташовані в місцях<br>з перехідно-швидкіс-<br>ними смугами |
|--|-------------------------|---|-------------|---|
|  | <b>2000</b>             |   | <b>2005</b> |   |
| Автопавільйони                               | 25413                   | 2695  | 25428       | 2175  |
| Площадки, усього                             | 40879                   | 3657  | 40096       | 3315  |
| у тому числі                                 |                         |   |             |   |
| зупинок автобусів                            | 34910                   | 2823  | 34304       | 2702  |
| стоянок і відпочинку                         | 5969                    | 834   | 5792        | 613   |
| Туалети                                      | 3904                    | 266   | 3790        | 283   |
| Придорожні криниці та<br>джерела питної води | 2428                    | 134   | 2191        | 165   |
|  | <b>2010</b>             |   | <b>2011</b> |   |
| Автопавільйони                               | 26007                   | 2278  | 26215       | 2373  |
| Площадки, усього                             | 40333                   | 3146  | 40569       | 3286  |
| у тому числі                                 |                         |   |             |   |
| зупинок автобусів                            | 34783                   | 2642  | 35048       | 2779  |
| стоянок і відпочинку                         | 5550                    | 504   | 5521        | 507   |
| Туалети                                      | 3688                    | 320   | 3776        | 386   |
| Придорожні криниці та<br>джерела питної води | 1829                    | 85  | 1811        | 87  |
|  | <b>2012</b>             |   | <b>2013</b> |   |
| Автопавільйони                               | 26330                   | 2410  | 26319       | 2480  |
| Площадки, усього                             | 40632                   | 3346  | 39973       | 3448  |
| у тому числі                                 |                         |   |             |   |
| зупинок автобусів                            | 35133                   | 2827  | 34524       | 2936  |
| стоянок і відпочинку                         | 5499                    | 519   | 5449        | 512   |
| Туалети                                      | 3770                    | 395   | 3449        | 425   |
| Придорожні криниці та<br>джерела питної води | 1803                    | 87  | 1685        | 77  |
|  | <b>2014<sup>2</sup></b> |   |             |   |
| Автопавільйони                               | 26240                   | 2505  |             |   |
| Площадки, усього                             | 39932                   | 3457  |             |   |
| у тому числі                                 |                         |   |             |   |
| зупинок автобусів                            | 34498                   | 2934  |             |   |
| стоянок і відпочинку                         | 5434                    | 523   |             |   |
| Туалети                                      | 3450                    | 427   |             |   |
| Придорожні криниці та<br>джерела питної води | 1688                    | 77  |             |   |

<sup>1</sup> Див. другу виноску до табл. 4.1.<sup>2</sup> З урахуванням тимчасово окупованої території Автономної Республіки Крим, м. Севастополя та частини зони проведення антитерористичної операції.

**4.18. Захисні та декоративні насадження, снігозахисні засоби на автомобільних дорогах загального користування<sup>1</sup>**

(км)

|  | 2000  | 2005  | 2010  | 2011  | 2012  | 2013  | 2014 <sup>2</sup> |
|--|-------|-------|-------|-------|-------|-------|-------------------|
| Протяжність доріг з придорожніми насадженнями  | 73324 | 73874 | 75713 | 75259 | 75680 | 71569 | 71295             |
| Протяжність ділянок доріг, які заносить снігом | 19913 | 18502 | 18596 | 18696 | 18712 | 18621 | 18050             |
| Протяжність снігозахисних насаджень            | 24765 | 26697 | 23789 | 23758 | 23632 | 21171 | 21082             |
| у тому числі що забезпечують захист доріг      | 20955 | 23549 | 19021 | 18991 | 19005 | 16590 | 16477             |
| Протяжність декоративних насаджень             | 79791 | 69979 | 70010 | 69524 | 68933 | 61949 | 62884             |
| у тому числі плодових і горіхоплодових порід   | 8175  | 7267  | 6870  | 6731  | 6701  | 6791  | 6720              |
| Протяжність протиерозійних насаджень           | 622   | 667   | 493   | 495   | 495   | 511   | 495               |
| Протяжність снігозахисних засобів              | 15    | 2     | 106   | 106   | 106   | 106   | 106               |
| Кількість зелених розсадників, од              | 12    | 3     | 3     | 3     | 3     | 3     | 3                 |
| Площа зелених розсадників, га                  | 563   | 179   | 178   | 178   | 178   | 178   | 178               |

<sup>1</sup> Див. другу виноску до табл. 4.1.<sup>2</sup> Див. другу виноску до табл. 4.17.
**4.19. Технічні засоби регулювання дорожнього руху на дорогах загального користування<sup>1</sup>**

|   | 2000   | 2005   | 2010   | 2011   | 2012   | 2013   | 2014 <sup>2</sup> |
|---|--------|--------|--------|--------|--------|--------|-------------------|
| Дорожні знаки, тис.   | 966,6  | 909,6  | 940,6  | 954,6  | 952,2  | 920,2  | 870,9             |
| Направляючі стовпчики, тис.   | 1331,3 | 1186,8 | 1172,9 | 1164,6 | 1153,3 | 1082,1 | 959,4             |
| Світлофорні об'єкти, од   | 38     | 55     | 77     | 97     | 95     | 116    | 107               |
| Лічильники обліку руху транспорту, од   | 46     | 26     | 175    | 190    | 191    | 184    | 161               |
| Протяжність ліній дорожньої розмітки, км  | 61319  | 62329  | 68651  | 64448  | 65842  | 64620  | 56290             |
| Огородження, тис.пог.м  | 4182   | 5087   | 6077   | 6875   | 6924   | 7743   | 6862              |
| транспортні   | 4138   | 5020   | 5973   | 6746   | 6793   | 7576   | 6720              |
| пішохідні   | 44     | 67     | 104    | 129    | 131    | 167    | 142               |
| Пішохідні переходи, од  | 72     | 79     | 87     | 91     | 90     | 111    | 104               |
| підземні  | 46     | 49     | 53     | 55     | 55     | 56     | 51                |
| надземні  | 26     | 30     | 34     | 36     | 35     | 55     | 53                |
| Тротуари і пішохідні доріжки, км  | 21346  | 20649  | 20309  | 20374  | 20376  | 19535  | 18433             |
| Лінії штучного освітлення, км   | 415    | 482    | 632    | 821    | 872    | 924    | 938               |
| Кількість місць концентрації дорожньо-транспортних пригод, взятих на облік, од      | 717    | 540    | 263    | 242    | 242    | 156    | 137               |
| Загальна протяжність місць та ділянок концентрації дорожньо-транспортних пригод, км | 767    | 566    | 273    | 236    | 236    | 153    | 131               |

<sup>1</sup> Див. другу виноску до табл. 4.1.<sup>2</sup> Див. другу виноску до табл. 4.17.

**4.20. Прийняття в експлуатацію автомобільних доріг з твердим покриттям  
внутрішньогосподарського значення за регіонами**

(км)

|                           | 2000       | 2005      | 2010      | 2011      | 2012       | 2013      | 2014      |
|---------------------------|------------|-----------|-----------|-----------|------------|-----------|-----------|
| <b>Україна</b>            | <b>294</b> | <b>35</b> | <b>67</b> | <b>48</b> | <b>131</b> | <b>65</b> | <b>63</b> |
| Автономна Республіка Крим | —          | —         | —         | —         | —          | —         | ...       |
| <b>області</b>            |            |           |           |           |            |           |           |
| Вінницька                 | 44         | —         | —         | 8         | 17         | 5         | 32        |
| Волинська                 | 21         | —         | —         | —         | —          | —         | —         |
| Дніпропетровська          | —          | —         | —         | —         | —          | —         | —         |
| Донецька                  | —          | —         | —         | —         | —          | —         | —         |
| Житомирська               | 6          | —         | 1         | 5         | —          | —         | —         |
| Закарпатська              | —          | —         | —         | 3         | —          | —         | 1         |
| Запорізька                | —          | —         | —         | —         | —          | —         | —         |
| Івано-Франківська         | 2          | —         | —         | —         | —          | —         | —         |
| Київська                  | 7          | —         | —         | —         | 75         | 2         | —         |
| Кіровоградська            | 5          | —         | 0         | —         | —          | —         | —         |
| Луганська                 | —          | —         | —         | 1         | 2          | 4         | 3         |
| Львівська                 | 2          | 6         | 22        | 6         | 6          | 10        | —         |
| Миколаївська              | 7          | —         | —         | —         | —          | —         | —         |
| Одеська                   | 30         | —         | —         | —         | —          | —         | —         |
| Полтавська                | 12         | 0,6       | —         | 0         | —          | —         | —         |
| Рівненська                | 8          | —         | —         | 12        | 20         | 10        | 10        |
| Сумська                   | 11         | —         | —         | 12        | 7          | 22        | 12        |
| Тернопільська             | 35         | —         | 5         | —         | —          | —         | —         |
| Харківська                | 4          | —         | —         | —         | —          | —         | —         |
| Херсонська                | 1          | 2         | —         | —         | —          | —         | —         |
| Хмельницька               | 93         | 18        | —         | 1         | 4          | 12        | 5         |
| Черкаська                 | —          | —         | 39        | —         | —          | —         | —         |
| Чернівецька               | —          | —         | —         | —         | —          | —         | —         |
| Чернігівська              | 6          | 9         | —         | —         | —          | —         | —         |

**4.21. Довжина трамвайних колій загального користування (в одноколіїному обчисленні)  
за регіонами**

(км)

|                           | 2000        | 2005        | 2010        | 2011        | 2012        | 2013        | 2014        |
|---------------------------|-------------|-------------|-------------|-------------|-------------|-------------|-------------|
| <b>Україна</b>            | <b>2145</b> | <b>2069</b> | <b>1981</b> | <b>1955</b> | <b>1939</b> | <b>1915</b> | <b>1803</b> |
| Автономна Республіка Крим | 20          | 20          | 20          | 20          | 20          | 20          | ...         |
| <b>області</b>            |             |             |             |             |             |             |             |
| Вінницька                 | 40          | 40          | 40          | 40          | 40          | 40          | 44          |
| Дніпропетровська          | 383         | 379         | 377         | 376         | 376         | 374         | 374         |
| Донецька                  | 553         | 511         | 462         | 443         | 441         | 442         | 442         |
| Житомирська               | 18          | 18          | 18          | 18          | 18          | 18          | 18          |
| Запорізька                | 110         | 102         | 101         | 101         | 101         | 101         | 101         |
| Луганська                 | 110         | 110         | 110         | 110         | 110         | 92          | ...         |
| Львівська                 | 67          | 73          | 73          | 70          | 70          | 70          | 70          |
| Миколаївська              | 73          | 74          | 73          | 72          | 72          | 70          | 70          |
| Одеська                   | 214         | 209         | 198         | 198         | 198         | 198         | 197         |
| Сумська                   | 28          | 28          | 28          | 28          | 28          | 28          | 28          |
| Харківська                | 249         | 247         | 231         | 231         | 220         | 217         | 217         |
| <b>місто</b>              |             |             |             |             |             |             |             |
| Київ                      | 280         | 258         | 250         | 248         | 245         | 245         | 242         |

**4.22. Довжина тролейбусних ліній загального користування (в однопутному обчисленні)  
за регіонами**

(км)

|                           | 2000        | 2005        | 2010        | 2011        | 2012        | 2013        | 2014        |
|---------------------------|-------------|-------------|-------------|-------------|-------------|-------------|-------------|
| <b>Україна</b>            | <b>4331</b> | <b>4418</b> | <b>4437</b> | <b>4436</b> | <b>4399</b> | <b>4379</b> | <b>3568</b> |
| Автономна Республіка Крим | 328         | 351         | 368         | 368         | 368         | 368         | ...         |
| <b>області</b>            |             |             |             |             |             |             |             |
| Вінницька                 | 76          | 73          | 87          | 87          | 87          | 87          | 87          |
| Волинська                 | 109         | 109         | 109         | 109         | 109         | 109         | 109         |
| Дніпропетровська          | 464         | 466         | 473         | 462         | 462         | 443         | 446         |
| Донецька                  | 677         | 595         | 540         | 541         | 539         | 539         | 529         |
| Житомирська               | 96          | 96          | 96          | 96          | 96          | 96          | 96          |
| Запорізька                | 176         | 188         | 188         | 188         | 188         | 188         | 188         |
| Івано-Франківська         | 52          | 57          | 60          | 61          | 61          | 61          | 62          |
| Київська                  | 40          | 44          | 44          | 44          | 44          | 44          | 44          |
| Кіровоградська            | 56          | 53          | 52          | 52          | 52          | 52          | 52          |
| Луганська                 | 352         | 332         | 332         | 332         | 300         | 300         | ...         |
| Львівська                 | 117         | 117         | 117         | 120         | 120         | 120         | 120         |
| Миколаївська              | 59          | 58          | 58          | 58          | 58          | 58          | 58          |
| Одеська                   | 140         | 140         | 150         | 150         | 150         | 150         | 150         |
| Полтавська                | 127         | 128         | 124         | 123         | 123         | 123         | 123         |
| Рівненська                | 58          | 58          | 61          | 61          | 61          | 61          | 61          |
| Сумська                   | 94          | 102         | 102         | 102         | 96          | 96          | 96          |
| Тернопільська             | 70          | 71          | 71          | 71          | 73          | 73          | 73          |
| Харківська                | 272         | 273         | 269         | 269         | 268         | 267         | 259         |
| Херсонська                | 111         | 110         | 97          | 97          | 97          | 97          | 97          |
| Хмельницька               | 80          | 92          | 97          | 97          | 97          | 97          | 97          |
| Черкаська                 | 127         | 127         | 127         | 127         | 127         | 127         | 127         |
| Чернівецька               | 73          | 81          | 87          | 87          | 87          | 87          | 87          |
| Чернігівська              | 103         | 103         | 103         | 107         | 107         | 107         | 107         |
| <b>міста</b>              |             |             |             |             |             |             |             |
| Київ                      | 342         | 463         | 493         | 495         | 497         | 497         | 500         |
| Севастополь               | 132         | 131         | 132         | 132         | 132         | 132         | ...         |

**4.23. Довжина колій метрополітенів загального користування  
(у двоколіїному обчисленні)**

(км)

|                 | 2000      | 2005       | 2010       | 2011       | 2012       | 2013       | 2014       |
|-----------------|-----------|------------|------------|------------|------------|------------|------------|
| <b>Україна</b>  | <b>92</b> | <b>102</b> | <b>108</b> | <b>110</b> | <b>111</b> | <b>112</b> | <b>112</b> |
| <b>міста</b>    |           |            |            |            |            |            |            |
| Дніпропетровськ | 7         | 7          | 7          | 7          | 7          | 7          | 7          |
| Київ            | 52        | 59         | 64         | 65         | 66         | 67         | 67         |
| Харків          | 33        | 36         | 37         | 38         | 38         | 38         | 38         |

**4.24. Дорожньо-транспортні пригоди на дорогах і вулицях України<sup>1</sup>**

|   | 2000 | 2005 | 2010         | 2011         | 2012         | 2013         | 2014         |
|---|------|------|--------------|--------------|--------------|--------------|--------------|
| <b>Дорожньо-транспортні пригоди –</b>     |      |      |              |              |              |              |              |
| <b>усього, тис.</b>                       | ...  | ...  | <b>204,2</b> | <b>186,2</b> | <b>196,4</b> | <b>191,0</b> | <b>151,5</b> |
| у тому числі у яких були потерпілі        | 33,3 | 46,5 | 31,9         | 31,3         | 30,7         | 30,7         | 25,8         |
| з них зі смертельним наслідком            | 4,7  | 6,4  | 4,2          | 4,3          | 4,5          | 4,3          | ...          |
| Кількість потерпілих, тис. осіб           | 41,8 | 63,2 | 43,9         | 43,1         | 42,6         | 42,4         | 36,4         |
| з них                                     |      |      |              |              |              |              |              |
| загинуло                                  | 5,2  | 7,2  | 4,9          | 4,9          | 5,1          | 4,8          | 4,4          |
| поранено                                  | 36,6 | 56,0 | 39,0         | 38,2         | 37,5         | 37,5         | 32,0         |
| <b>Дорожньо-транспортні пригоди, які</b>  |      |      |              |              |              |              |              |
| <b>скоїлися у населених пунктах, тис.</b> | 25,3 | 33,1 | 148,7        | 137,7        | 147,1        | 142,4        | 133,2        |
| у них                                     |      |      |              |              |              |              |              |
| загинуло, тис. осіб                       | 3,0  | 3,6  | 2,2          | 2,2          | 2,1          | 2,3          | ...          |
| поранено, тис. осіб                       | 27,3 | 38,3 | 26,7         | 25,9         | 25,3         | 25,7         | ...          |

<sup>1</sup> За даними МВС України. До 2005 року включно – дорожньо-транспортні пригоди, у яких були потерпілі, з 2006 року – дорожньо-транспортні пригоди всього, тобто з урахуванням і тих, що призвели до матеріальних збитків без потерпілих.

**4.25. Дорожньо-транспортні пригоди, потерпілі у них за регіонами у 2014 році<sup>1</sup>**

|                   | Кількість ДТП –<br>усього, од | У тому числі<br>з потерпілими | Кількість потерпілих у ДТП, осіб |              |
|-------------------|-------------------------------|-------------------------------|----------------------------------|--------------|
|                   |                               |                               | загинуло                         | поранено     |
| <b>Україна</b>    | <b>151544</b>                 | <b>25820</b>                  | <b>4420</b>                      | <b>31966</b> |
| <b>області</b>    |                               |                               |                                  |              |
| Вінницька         | 2469                          | 496                           | 146                              | 558          |
| Волинська         | 2164                          | 607                           | 118                              | 771          |
| Дніпропетровська  | 10947                         | 2720                          | 366                              | 3371         |
| Донецька          | 8795                          | 1978                          | 279                              | 2602         |
| Житомирська       | 3672                          | 838                           | 185                              | 1020         |
| Закарпатська      | 2131                          | 645                           | 139                              | 784          |
| Запорізька        | 5612                          | 1223                          | 207                              | 1505         |
| Івано-Франківська | 2179                          | 440                           | 117                              | 549          |
| Київська          | 9972                          | 1827                          | 369                              | 2281         |
| Кіровоградська    | 1594                          | 372                           | 98                               | 431          |
| Луганська         | 2701                          | 860                           | 145                              | 1107         |
| Львівська         | 7737                          | 1684                          | 260                              | 2135         |
| Миколаївська      | 2550                          | 596                           | 119                              | 725          |
| Одеська           | 13889                         | 2315                          | 280                              | 2783         |
| Полтавська        | 4225                          | 1016                          | 194                              | 1334         |
| Рівненська        | 2044                          | 599                           | 171                              | 676          |
| Сумська           | 1977                          | 656                           | 95                               | 797          |
| Тернопільська     | 1586                          | 351                           | 69                               | 449          |
| Харківська        | 11155                         | 2176                          | 285                              | 2905         |
| Херсонська        | 2927                          | 581                           | 153                              | 682          |
| Хмельницька       | 2980                          | 551                           | 111                              | 740          |
| Черкаська         | 3910                          | 678                           | 157                              | 801          |
| Чернівецька       | 1968                          | 262                           | 44                               | 303          |
| Чернігівська      | 2546                          | 602                           | 122                              | 707          |
| <b>місто</b>      |                               |                               |                                  |              |
| Київ              | 39814                         | 1747                          | 191                              | 1950         |

<sup>1</sup> За даними МВС України.

**4.26. Кількість подій з морськими та річковими суднами під прапором України в територіальних водах України та інших держав у 2014 році<sup>1</sup>**

|  | Аварійні морські події – усього | З них аварійні події, пов'язані із загибеллю суден | Аварійні події на річковому транспорті – усього | З них аварійні події, пов'язані із загибеллю суден |
|--|---------------------------------|--|---|--|
| Кількість подій, од  | –                               | –  | 4   | –  |
| У них ушкоджено суден, од                                      | –                               | –  | 3   | –  |
| Із загальної кількості ушкоджених суден – з можливістю ремонту | –                               | –  | 3   | –  |
| Кількість потерпілих, осіб                                     | –                               | –  | 3   | –  |

<sup>1</sup> Дані Державної інспекції України з безпеки на морському та річковому транспорті.

Крім того, протягом 2014 року сталося 10 аварійних подій із маломірними (малими) суднами, в яких загинуло 10 осіб та травмовано 2 особи.

**4.27. Транспортні події на залізничному транспорті загального користування України за 2014 рік<sup>1</sup>**

|                    | Кількість транспортних подій, од | Кількість потерпілих у транспортних подіях – усього, осіб | З них    |            |
|--------------------|----------------------------------|---|----------|------------|
|                    |                                  |   | загинуло | травмовано |
| Катастрофи         | –                                | –   | –        | –          |
| Аварії             | –                                | –   | –        | –          |
| Серйозні інциденти | 19                               | –   | –        | –          |
| Інциденти          | 643                              | –   | –        | –          |

<sup>1</sup> Див. першу виноску до табл. 4.1.

## 5. ПОСЛУГИ ПОШТИ ТА ЗВ'ЯЗКУ

### 5.1. Доходи підприємств від надання послуг пошти та зв'язку

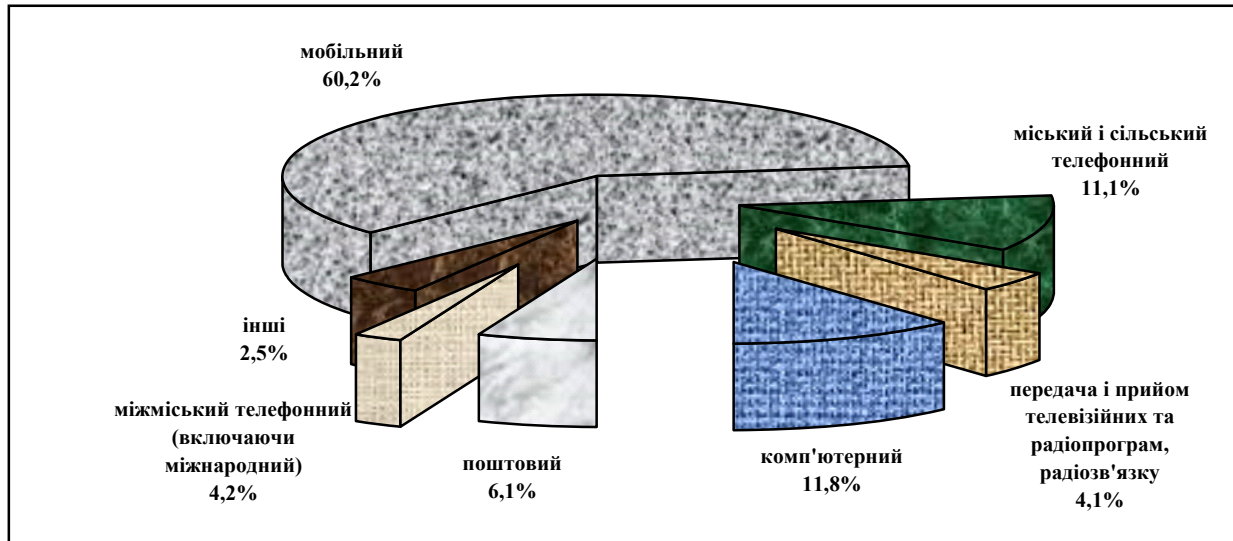
(млн.грн.)

|  | 2000        | 2005         | 2010         | 2011         | 2012         | 2013         | 2014         |
|--|-------------|--------------|--------------|--------------|--------------|--------------|--------------|
| <b>Усього</b>  | <b>6861</b> | <b>27411</b> | <b>47417</b> | <b>50281</b> | <b>52271</b> | <b>52492</b> | <b>52434</b> |
| за видами зв'язку  |             |              |              |              |              |              |              |
| поштовий   | 519         | 1340         | 2941         | 3092         | 3274         | 3370         | 3216         |
| телеграфний  | 40          | 60           | 46           | 38           | 38           | 28           | 23           |
| міжміський телефонний<br>(включаючи міжнародний)                     | 2824        | 6624         | 3962         | 3482         | 3019         | 2288         | 2207         |
| міський і сільський телефонний                                       | 1746        | 2778         | 4234         | 4494         | 5320         | 6031         | 5851         |
| ІР-телефонія   | ...         | ...          | 158          | 161          | 136          | 137          | 93           |
| кур'єрська діяльність  | ...         | ...          | 307          | 364          | 358          | 338          | 307          |
| передача і прийом теле-<br>візійних та радіопрограм,<br>радіозв'язок | 160         | 673          | 1917         | 2093         | 2287         | 2298         | 2159         |
| з нього кабельного<br>телебачення                                    | ...         | ...          | 1356         | 1466         | 1550         | 1560         | 1449         |
| спеціальний і<br>фельдзв'язок  | 23          | 194          | 128          | 131          | 143          | 129          | 141          |
| нагляд та технічний<br>контроль за<br>використанням<br>радіочастот   | 32          | 158          | 449          | 463          | 508          | 548          | 335          |
| проводове мовлення   | 66          | 48           | 202          | 185          | 232          | 219          | 202          |
| комп'ютерний   | 151         | 1009         | 4237         | 4749         | 5402         | 5697         | 6190         |
| з нього надання<br>доступу до мережі<br>Інтернет                     | ...         | ...          | 3805         | 4261         | 4673         | 4908         | 5349         |
| мобільний <sup>1</sup>   | 1275        | 14476        | 28835        | 31028        | 31554        | 31406        | 31566        |
| з нього  |             |              |              |              |              |              |              |
| стільниковий   | 1231        | 14453        | 28817        | 31009        | 31535        | 31373        | 31536        |
| пейджинговий   | 34          | 8            | 0            | —            | —            | —            | —            |
| транкінговий   | 10          | 15           | 15           | 14           | 12           | 12           | 12           |
| інші види зв'язку <sup>2</sup>                                       | 25          | 51           | —            | —            | —            | 3            | 144          |

<sup>1</sup> З 2009 року включаючи доходи від надання послуг інших видів мобільного зв'язку: супутникового, радіозв'язку розподільчих систем (широкосмуговий доступ), цифрової безпроводової телефонії.

<sup>2</sup> До 2008 року включно – доходи від надання послуг супутникового зв'язку, з 2009 року – доходи від надання інших видів послуг.

## 5.2. Розподіл доходів підприємств від надання послуг пошти та зв'язку за видами зв'язку у 2014 році



## 5.3. Доходи підприємств від надання послуг пошти та зв'язку населенню

(млн.грн.)

|  | 2000        | 2005         | 2010         | 2011         | 2012         | 2013         | 2014         |
|--|-------------|--------------|--------------|--------------|--------------|--------------|--------------|
| <b>Усього</b>  | <b>3115</b> | <b>10980</b> | <b>18015</b> | <b>18449</b> | <b>33795</b> | <b>33899</b> | <b>32465</b> |
| за видами зв'язку  |             |              |              |              |              |              |              |
| поштовий   | 150         | 325          | 578          | 594          | 590          | 609          | 596          |
| телеграфний  | 22          | 16           | 13           | 10           | 11           | 8            | 6            |
| міжміський телефонний (включаючи міжнародний)                | 1209        | 2909         | 1744         | 906          | 763          | 583          | 481          |
| міський і сільський телефонний                               | 1072        | 1661         | 2779         | 3039         | 3271         | 3381         | 3055         |
| ІР-телефонія   | ...         | ...          | 0            | 0            | 0            | 0            | 0            |
| кур'єрська діяльність  | ...         | ...          | 7            | 9            | 5            | 9            | 10           |
| передача і прийом телевізійних та радіопрограм, радіозв'язок | 68          | 406          | 1341         | 1437         | 1518         | 1526         | 1416         |
| з нього кабельного телебачення                               | ...         | ...          | 1328         | 1425         | 1511         | 1521         | 1411         |
| спеціальний і фельдзв'язок                                   | 0           | 3            | —            | —            | —            | —            | —            |
| нагляд та технічний контроль за використанням радіочастот    | 1           | 1            | 0            | 0            | 0            | 0            | 0            |

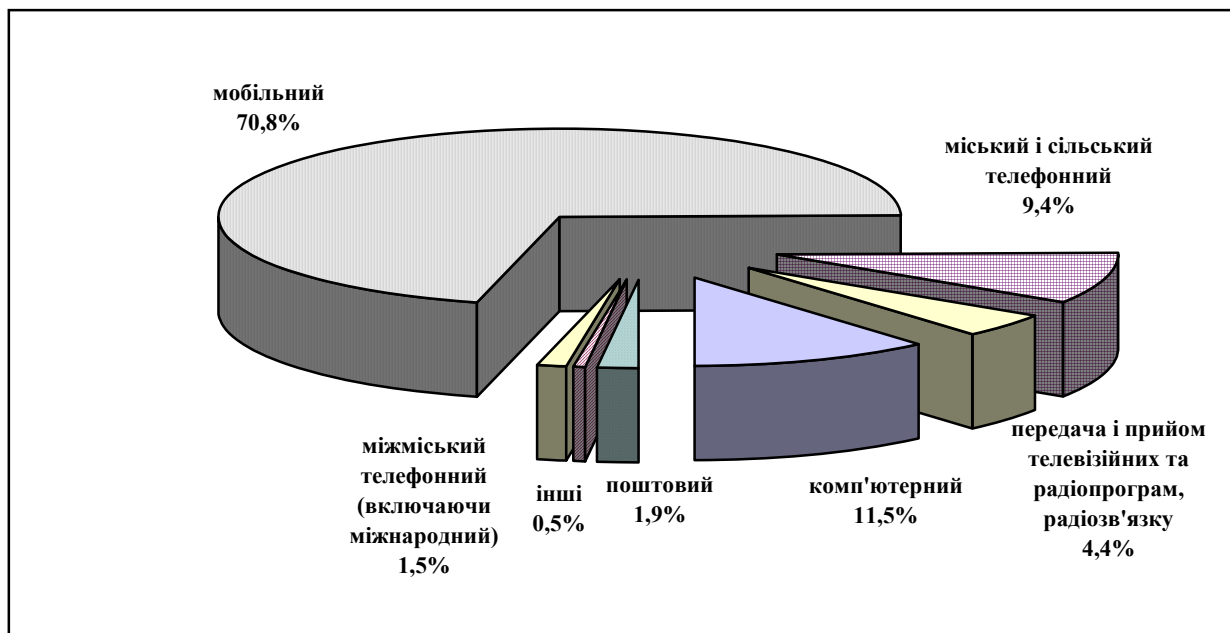
Продовження табл. 5.3

|  | 2000 | 2005 | 2010 | 2011 | 2012  | 2013  | 2014  |
|--|------|------|------|------|-------|-------|-------|
| проводове мовлення                         | 43   | 32   | 167  | 152  | 193   | 183   | 170   |
| комп'ютерний                               | 17   | 144  | 2277 | 2646 | 2925  | 3285  | 3734  |
| з нього надання доступу до мережі Інтернет | ...  | ...  | 2271 | 2641 | 2920  | 3275  | 3729  |
| мобільний <sup>1</sup>                     | 533  | 5483 | 9109 | 9656 | 24518 | 24314 | 22996 |
| з нього                                    |      |      |      |      |       |       |       |
| стільниковий                               | 524  | 5482 | 9108 | 9655 | 24517 | 24297 | 22981 |
| пейджинговий                               | 8    | 0    | 0    | —    | —     | —     | —     |
| транкінговий                               | 1    | 1    | 1    | 1    | 1     | 1     | 1     |
| інші види зв'язку <sup>2</sup>             | —    | 0    | —    | —    | —     | 1     | 1     |

<sup>1</sup> Див. першу виноску до табл. 5.1.

<sup>2</sup> Див. другу виноску до табл. 5.1.

#### 5.4. Розподіл доходів підприємств від надання послуг пошти та зв'язку населенню за видами зв'язку у 2014 році



### 5.5. Індекси тарифів на послуги пошти та зв'язку за видами зв'язку

(до попереднього року; відсотків)

|   | 2001  | 2005  | 2010  | 2011  | 2012  | 2013  | 2014  |
|---|-------|-------|-------|-------|-------|-------|-------|
| <b>Для населення</b>                              |       |       |       |       |       |       |       |
| Поштовий  | 100,9 | 118,5 | 100,0 | 104,0 | 128,2 | 100,0 | 100,0 |
| Місцевий телефонний                               | 115,2 | 100,0 | 106,1 | 112,5 | 113,1 | 109,7 | 106,4 |
| Міжміський та міжнародний телефонний <sup>1</sup> | 108,7 | 100,0 | 98,3  | 94,9  | 106,7 | 98,1  | 99,7  |
| <b>Для підприємств, установ, організацій</b>      |       |       |       |       |       |       |       |
| Поштовий  | ...   | 104,1 | 108,6 | 101,6 | 108,4 | 100,0 | 100,0 |
| Місцевий телефонний                               | ...   | 100,0 | 105,4 | 107,8 | 108,0 | 107,8 | 107,7 |
| Міжміський та міжнародний телефонний              | ...   | 97,4  | 99,4  | 98,3  | 98,9  | 96,9  | 100,2 |
| Мобільний   | ...   | 100,0 | 108,4 | 105,5 | 102,4 | 119,0 | 107,3 |

<sup>1</sup> Міжміський у межах України.

### 5.6. Доходи підприємств від надання послуг пошти та зв'язку за регіонами у 2014 році

|                           | Доходи від надання послуг пошти та зв'язку, млн.грн. |                  | Відсотків до загального обсягу надання послуг пошти та зв'язку |                  |
|---------------------------|--|------------------|--|------------------|
|                           | усього   | у т.ч. населенню | усього   | у т.ч. населенню |
| <b>Україна</b>            | <b>52434,0</b>                                       | <b>32464,9</b>   | <b>100,0</b>   | <b>100,0</b>     |
| Автономна Республіка Крим | ...  | ...              | ...  | ...              |
| <b>області</b>            |  |                  |  |                  |
| Вінницька                 | 1090,2   | 780,6            | 2,1  | 2,4              |
| Волинська                 | 711,1  | 503,5            | 1,4  | 1,5              |
| Дніпропетровська          | 2715,9   | 1897,9           | 5,2  | 5,8              |
| Донецька                  | 3169,2   | 2242,8           | 6,0  | 6,9              |
| Житомирська               | 911,3  | 659,9            | 1,7  | 2,0              |
| Закарпатська              | 801,9  | 572,6            | 1,5  | 1,8              |
| Запорізька                | 1410,6   | 1015,5           | 2,7  | 3,1              |
| Івано-Франківська         | 825,9  | 613,6            | 1,6  | 1,9              |
| Київська                  | 1711,9   | 1172,7           | 3,3  | 3,6              |
| Кіровоградська            | 633,9  | 464,0            | 1,2  | 1,4              |
| Луганська                 | 1527,2   | 1094,0           | 2,9  | 3,4              |
| Львівська                 | 2059,0   | 1381,8           | 3,9  | 4,3              |
| Миколаївська              | 971,2  | 700,3            | 1,9  | 2,2              |
| Одеська                   | 3604,6   | 2681,7           | 6,9  | 8,3              |
| Полтавська                | 1018,0   | 718,4            | 1,9  | 2,2              |
| Рівненська                | 717,2  | 517,2            | 1,4  | 1,6              |
| Сумська                   | 760,0  | 570,1            | 1,4  | 1,8              |
| Тернопільська             | 699,9  | 537,2            | 1,3  | 1,7              |
| Харківська                | 2470,1   | 1628,8           | 4,7  | 5,0              |
| Херсонська                | 724,6  | 530,2            | 1,4  | 1,6              |
| Хмельницька               | 817,5  | 596,1            | 1,6  | 1,8              |
| Черкаська                 | 1006,7   | 718,0            | 1,9  | 2,2              |
| Чернівецька               | 627,4  | 450,8            | 1,2  | 1,4              |
| Чернігівська              | 933,4  | 680,8            | 1,8  | 2,1              |
| <b>міста</b>              |  |                  |  |                  |
| Київ                      | 20515,3  | 9736,4           | 39,1   | 30,0             |
| Севастополь               | ...  | ...              | ...  | ...              |

**5.7. Доходи підприємств від надання послуг пошти та зв'язку за видами зв'язку та регіонами у 2014 році**

(млн.грн.)

|                              | Доходи -<br>усього | У тому числі за видами зв'язку |               |                |                 |  |   |
|------------------------------|--------------------|--------------------------------|---------------|----------------|-----------------|--|---|
|                              |                    | пошто-<br>вий                  | телефонний    |                |                 | передача і<br>прийом<br>телевізійних та<br>радіопрограм,<br>радіозв'язок | з нього<br>кабельне<br>телебачен-<br>ня |
|                              |                    |                                | міський       | сільсь-<br>кий | міжмісь-<br>кий |  |   |
| <b>Україна</b>               | <b>52434,0</b>     | <b>3215,8</b>                  | <b>5411,2</b> | <b>439,7</b>   | <b>2206,9</b>   | <b>2158,7</b>  | <b>1448,7</b>                           |
| Автономна<br>Республіка Крим | ...                | ...                            | ...           | ...            | ...             | ...  | ...                                     |
| <b>області</b>               |                    |                                |               |                |                 |  |   |
| Вінницька                    | 1090,2             | 98,9                           | 127,2         | 26,7           | 17,6            | 25,3   | 20,2                                    |
| Волинська                    | 711,1              | 65,9                           | 88,3          | 12,4           | 11,7            | 15,5   | 3,6                                     |
| Дніпропетровська             | 2715,9             | 148,7                          | 394,2         | 15,9           | 57,2            | 125,8  | 84,8                                    |
| Донецька                     | 3169,2             | 161,2                          | 382,9         | 6,2            | 48,1            | 92,6   | 83,1                                    |
| Житомирська                  | 911,3              | 80,4                           | 106,3         | 19,6           | 17,9            | 32,6   | 25,6                                    |
| Закарпатська                 | 801,9              | 63,2                           | 67,2          | 24,0           | 15,0            | 23,4   | 14,9                                    |
| Запорізька                   | 1410,6             | 96,2                           | 227,8         | 20,3           | 37,0            | 47,3   | 39,0                                    |
| Івано-Франківська            | 825,9              | 68,0                           | 83,5          | 24,9           | 11,1            | 20,5   | 7,1                                     |
| Київська                     | 1711,9             | 103,0                          | 159,9         | 29,1           | 35,6            | 26,6   | 26,6                                    |
| Кіровоградська               | 633,9              | 58,8                           | 78,8          | 10,8           | 11,1            | 17,0   | 13,7                                    |
| Луганська                    | 1527,2             | 131,8                          | 204,4         | 9,0            | 21,1            | 70,2   | 57,6                                    |
| Львівська                    | 2059,0             | 217,5                          | 260,8         | 23,3           | 48,4            | 36,6   | 26,0                                    |
| Миколаївська                 | 971,2              | 50,6                           | 118,6         | 8,0            | 15,4            | 32,7   | 27,0                                    |
| Одеська                      | 3604,6             | 125,3                          | 512,0         | 24,4           | 171,8           | 132,2  | 90,2                                    |
| Полтавська                   | 1018,0             | 83,7                           | 148,2         | 17,9           | 21,2            | 19,9   | 15,1                                    |
| Рівненська                   | 717,2              | 68,4                           | 83,5          | 15,5           | 11,5            | 19,4   | 4,0                                     |
| Сумська                      | 760,0              | 66,9                           | 104,2         | 12,5           | 15,5            | 28,6   | 26,0                                    |
| Тернопільська                | 699,9              | 62,5                           | 76,7          | 25,9           | 14,5            | 14,4   | 11,2                                    |
| Харківська                   | 2470,1             | 193,8                          | 337,3         | 18,0           | 68,4            | 47,9   | 12,0                                    |
| Херсонська                   | 724,6              | 57,6                           | 92,9          | 11,5           | 11,8            | 14,8   | 10,4                                    |
| Хмельницька                  | 817,5              | 72,2                           | 108,9         | 17,4           | 13,2            | 12,7   | 7,3                                     |
| Черкаська                    | 1006,7             | 72,8                           | 120,2         | 20,6           | 20,9            | 17,6   | 7,5                                     |
| Чернівецька                  | 627,4              | 57,2                           | 63,9          | 24,3           | 14,2            | 9,7  | 4,7                                     |
| Чернігівська                 | 933,4              | 73,2                           | 107,3         | 20,3           | 19,9            | 47,1   | 41,8                                    |
| <b>міста</b>                 |                    |                                |               |                |                 |  |   |
| Київ                         | 20515,3            | 938,0                          | 1356,2        | 1,2            | 1476,8          | 1228,3   | 789,3                                   |
| Севастополь                  | ...                | ...                            | ...           | ...            | ...             | ...  | ...                                     |

Продовження табл. 5.7

|                              | У тому числі за видами зв'язку |  |  |                |                              |               |
|------------------------------|--------------------------------|--|--|----------------|------------------------------|---------------|
|                              | комп'ю-<br>терний              | з нього<br>надання<br>доступу до<br>мережі<br>Інтернет | з нього з<br>наданням<br>широкоосу-<br>мого<br>доступу | мобільний      | з нього<br>стільни-<br>ковий | інші          |
| <b>Україна</b>               | <b>6190,4</b>                  | <b>5348,9</b>  | <b>4503,3</b>  | <b>31566,3</b> | <b>31535,9</b>               | <b>1245,0</b> |
| Автономна<br>Республіка Крим | ...                            | ...  | ...  | ...            | ...                          | ...           |
| <b>області</b>               |                                |  |  |                |                              |               |
| Вінницька                    | 104,2                          | 100,0  | 99,9   | 682,0          | 680,4                        | 8,3           |
| Волинська                    | 63,4                           | 60,6   | 60,5   | 447,5          | 447,5                        | 6,4           |
| Дніпропетровська             | 279,8                          | 272,4  | 268,8  | 1665,7         | 1665,5                       | 28,6          |
| Донецька                     | 458,1                          | 446,5  | 440,2  | 1997,6         | 1997,4                       | 22,5          |
| Житомирська                  | 52,7                           | 50,5   | 48,2   | 591,6          | 591,6                        | 10,2          |
| Закарпатська                 | 79,0                           | 74,3   | 73,9   | 523,8          | 523,8                        | 6,3           |
| Запорізька                   | 153,7                          | 150,2  | 143,3  | 812,5          | 811,5                        | 15,8          |
| Івано-Франківська            | 67,2                           | 66,0   | 65,8   | 542,6          | 542,6                        | 8,1           |
| Київська                     | 134,6                          | 131,5  | 124,3  | 1209,9         | 1208,7                       | 13,2          |
| Кіровоградська               | 56,0                           | 54,5   | 52,7   | 394,1          | 394,1                        | 7,3           |
| Луганська                    | 114,8                          | 109,5  | 80,8   | 966,1          | 966,1                        | 9,8           |
| Львівська                    | 273,7                          | 261,6  | 257,8  | 1168,1         | 1168,1                       | 30,6          |
| Миколаївська                 | 91,4                           | 88,3   | 88,1   | 648,5          | 648,5                        | 6,0           |
| Одеська                      | 1019,3                         | 1012,9   | 289,6  | 1600,8         | 1597,6                       | 18,8          |
| Полтавська                   | 101,0                          | 89,2   | 87,1   | 608,7          | 608,5                        | 17,4          |
| Рівненська                   | 55,9                           | 54,3   | 54,2   | 456,3          | 456,3                        | 6,7           |
| Сумська                      | 61,8                           | 59,8   | 59,3   | 459,1          | 459,1                        | 11,4          |
| Тернопільська                | 82,7                           | 78,6   | 64,8   | 414,7          | 414,7                        | 8,5           |
| Харківська                   | 194,2                          | 179,6  | 178,5  | 1572,7         | 1572,5                       | 37,8          |
| Херсонська                   | 76,5                           | 75,8   | 72,6   | 452,0          | 451,9                        | 7,5           |
| Хмельницька                  | 75,9                           | 72,8   | 68,6   | 505,5          | 505,5                        | 11,7          |
| Черкаська                    | 77,9                           | 77,1   | 71,9   | 663,9          | 663,8                        | 12,8          |
| Чернівецька                  | 59,0                           | 58,1   | 56,9   | 367,3          | 367,3                        | 31,8          |
| Чернігівська                 | 78,5                           | 75,8   | 75,4   | 579,4          | 579,4                        | 7,7           |
| <b>міста</b>                 |                                |  |  |                |                              |               |
| Київ                         | 2379,1                         | 1649,0   | 1620,1   | 12235,9        | 12213,5                      | 899,8         |
| Севастополь                  | ...                            | ...  | ...  | ...            | ...                          | ...           |

**5.8. Доходи підприємств від надання послуг пошти та зв'язку населенню за видами зв'язку та регіонами у 2014 році**

(млн.грн.)

|                              | Доходи –<br>усього | У тому числі за видами зв'язку |               |                |                 |  |   |
|------------------------------|--------------------|--------------------------------|---------------|----------------|-----------------|--|---|
|                              |                    | пошто-<br>вий                  | телефонний    |                |                 | передача і<br>прийом<br>телевізійних та<br>радіопрограм,<br>радіозв'язок | з нього<br>кабельне<br>телебачен-<br>ня |
|                              |                    |                                | міський       | сільсь-<br>кий | міжмісь-<br>кий |  |   |
| <b>Україна</b>               | <b>32464,9</b>     | <b>596,0</b>                   | <b>2663,6</b> | <b>391,5</b>   | <b>481,4</b>    | <b>1415,8</b>  | <b>1411,1</b>                           |
| Автономна<br>Республіка Крим | ...                | ...                            | ...           | ...            | ...             | ...  | ...                                     |
| <b>області</b>               |                    |                                |               |                |                 |  |   |
| Вінницька                    | 780,6              | 13,9                           | 65,3          | 23,9           | 10,2            | 19,9   | 19,9                                    |
| Волинська                    | 503,5              | 10,3                           | 42,4          | 10,9           | 6,4             | 3,6  | 3,6                                     |
| Дніпропетровська             | 1897,9             | 49,3                           | 219,1         | 13,8           | 24,4            | 83,6   | 83,0                                    |
| Донецька                     | 2242,8             | 34,5                           | 186,0         | 5,1            | 22,8            | 79,5   | 79,5                                    |
| Житомирська                  | 659,9              | 9,3                            | 61,8          | 17,5           | 10,5            | 25,7   | 25,1                                    |
| Закарпатська                 | 572,6              | 5,4                            | 26,8          | 21,8           | 8,8             | 14,1   | 13,9                                    |
| Запорізька                   | 1015,5             | 33,3                           | 141,5         | 17,8           | 19,2            | 38,9   | 38,9                                    |
| Івано-Франківська            | 613,6              | 12,2                           | 36,4          | 23,2           | 5,9             | 7,3  | 7,1                                     |
| Київська                     | 1172,7             | 22,3                           | 94,5          | 25,9           | 21,4            | 26,1   | 26,1                                    |
| Кіровоградська               | 464,0              | 10,5                           | 43,2          | 9,4            | 6,2             | 13,4   | 13,4                                    |
| Луганська                    | 1094,0             | 21,9                           | 107,6         | 8,1            | 12,2            | 53,4   | 53,3                                    |
| Львівська                    | 1381,8             | 25,0                           | 144,2         | 21,4           | 24,0            | 27,6   | 25,4                                    |
| Миколаївська                 | 700,3              | 12,4                           | 70,0          | 6,8            | 9,0             | 25,8   | 25,7                                    |
| Одеська                      | 2681,7             | 39,0                           | 344,7         | 20,8           | 110,1           | 86,1   | 86,1                                    |
| Полтавська                   | 718,4              | 16,3                           | 87,1          | 15,4           | 10,5            | 14,5   | 14,5                                    |
| Рівненська                   | 517,2              | 11,7                           | 42,0          | 13,7           | 6,3             | 4,1  | 4,0                                     |
| Сумська                      | 570,1              | 18,0                           | 60,7          | 11,0           | 8,5             | 25,8   | 25,8                                    |
| Тернопільська                | 537,2              | 11,8                           | 39,9          | 24,1           | 9,4             | 11,2   | 11,2                                    |
| Харківська                   | 1628,8             | 53,6                           | 197,6         | 15,6           | 33,2            | 11,5   | 11,5                                    |
| Херсонська                   | 530,2              | 12,7                           | 52,5          | 9,8            | 7,3             | 9,9  | 9,9                                     |
| Хмельницька                  | 596,1              | 12,2                           | 52,0          | 15,6           | 7,4             | 7,4  | 7,3                                     |
| Черкаська                    | 718,0              | 15,5                           | 70,4          | 18,5           | 12,5            | 7,6  | 7,4                                     |
| Чернівецька                  | 450,8              | 14,3                           | 32,7          | 23,0           | 10,5            | 4,6  | 4,6                                     |
| Чернігівська                 | 680,8              | 21,4                           | 66,3          | 18,4           | 12,8            | 41,5   | 41,5                                    |
| <b>міста</b>                 |                    |                                |               |                |                 |  |   |
| Київ                         | 9736,4             | 109,2                          | 378,9         | –              | 71,9            | 772,7  | 772,4                                   |
| Севастополь                  | ...                | ...                            | ...           | ...            | ...             | ...  | ...                                     |

Продовження табл. 5.8

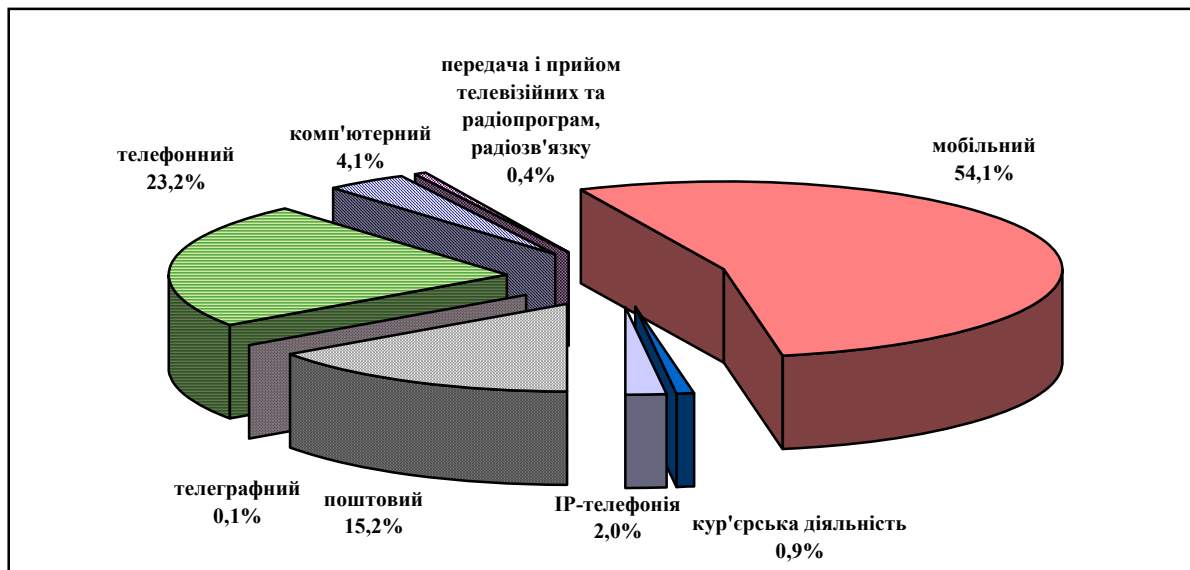
|                              | У тому числі за видами зв'язку |  |  |                |                              |              |
|------------------------------|--------------------------------|--|--|----------------|------------------------------|--------------|
|                              | комп'ю-<br>терний              | з нього<br>надання<br>доступу до<br>мережі<br>Інтернет | з нього з<br>наданням<br>широкоосу-<br>гового<br>доступу | мобільний      | з нього<br>стільни-<br>ковий | інші         |
| <b>Україна</b>               | <b>3733,9</b>                  | <b>3728,7</b>  | <b>2966,2</b>  | <b>22996,2</b> | <b>22980,6</b>               | <b>186,5</b> |
| Автономна<br>Республіка Крим | ...                            | ...  | ...  | ...            | ...                          | ...          |
| <b>області</b>               |                                |  |  |                |                              |              |
| Вінницька                    | 65,6                           | 65,5   | 65,4   | 579,4          | 578,1                        | 2,4          |
| Волинська                    | 46,5                           | 46,5   | 46,5   | 380,3          | 380,3                        | 3,1          |
| Дніпропетровська             | 193,8                          | 193,7  | 190,5  | 1307,7         | 1307,7                       | 6,2          |
| Донецька                     | 321,4                          | 321,3  | 318,6  | 1587,0         | 1587,0                       | 6,5          |
| Житомирська                  | 40,9                           | 40,9   | 40,6   | 489,7          | 489,7                        | 4,5          |
| Закарпатська                 | 51,4                           | 51,4   | 51,1   | 443,9          | 443,9                        | 0,4          |
| Запорізька                   | 101,4                          | 101,4  | 97,5   | 656,9          | 656,2                        | 6,5          |
| Івано-Франківська            | 50,8                           | 50,7   | 50,5   | 474,6          | 474,6                        | 3,2          |
| Київська                     | 98,3                           | 98,3   | 91,3   | 874,6          | 874,6                        | 9,6          |
| Кіровоградська               | 38,7                           | 38,7   | 35,7   | 339,8          | 339,8                        | 2,8          |
| Луганська                    | 89,9                           | 89,5   | 67,2   | 796,7          | 796,7                        | 4,2          |
| Львівська                    | 162,5                          | 162,5  | 161,3  | 965,4          | 965,4                        | 11,7         |
| Миколаївська                 | 72,7                           | 72,7   | 69,5   | 502,6          | 502,6                        | 1,0          |
| Одеська                      | 917,1                          | 916,9  | 225,0  | 1160,7         | 1159,5                       | 3,2          |
| Полтавська                   | 57,1                           | 57,0   | 56,8   | 508,0          | 508,0                        | 9,5          |
| Рівненська                   | 36,6                           | 36,6   | 36,6   | 399,8          | 399,8                        | 3,0          |
| Сумська                      | 47,3                           | 47,3   | 46,9   | 392,2          | 392,2                        | 6,6          |
| Тернопільська                | 70,0                           | 70,0   | 57,9   | 365,4          | 365,4                        | 5,4          |
| Харківська                   | 125,2                          | 122,3  | 121,4  | 1173,4         | 1173,4                       | 18,7         |
| Херсонська                   | 60,2                           | 59,9   | 59,0   | 375,7          | 375,7                        | 2,1          |
| Хмельницька                  | 47,5                           | 47,3   | 46,4   | 447,9          | 447,9                        | 6,1          |
| Черкаська                    | 54,4                           | 54,4   | 52,4   | 531,7          | 531,7                        | 7,4          |
| Чернівецька                  | 45,2                           | 45,2   | 44,7   | 316,5          | 316,4                        | 4,0          |
| Чернігівська                 | 59,5                           | 59,5   | 59,3   | 457,4          | 457,4                        | 3,5          |
| <b>міста</b>                 |                                |  |  |                |                              |              |
| Київ                         | 879,9                          | 879,2  | 874,1  | 7468,9         | 7456,6                       | 54,9         |
| Севастополь                  | ...                            | ...  | ...  | ...            | ...                          | ...          |

### 5.9. Доходи підприємств від надання послуг міжнародної пошти та зв'язку у 2014 році

|  | Доходи –<br>усього,<br>млн.грн. | У тому числі від надання<br>послуг пошти та зв'язку |                       | Розподіл доходів, наданих<br>користувачам, відсотків |                       |
|--|---------------------------------|---|-----------------------|--|-----------------------|
|  |                                 | населенню   | іншим<br>користувачам | населенню  | іншим<br>користувачам |
| <b>Усього</b>  | <b>4368,3</b>                   | <b>1230,2</b>                                       | <b>3138,1</b>         | <b>28,2</b>  | <b>71,8</b>           |
| поштовий   | 663,9                           | 187,5   | 476,4                 | 28,2   | 71,8                  |
| телеграфний  | 4,9                             | 2,0   | 2,9                   | 40,8   | 59,2                  |
| телефонний   | 1011,5                          | 181,3   | 830,2                 | 17,9   | 82,1                  |
| IP-телефонія   | 86,5                            | 0,03  | 86,5                  | 0,0  | 100,0                 |
| кур'єрська діяльність  | 41,4                            | 1,9   | 39,5                  | 4,6  | 95,4                  |
| передача і прийом теле-<br>візійних та радіопрограм,<br>радіозв'язку | 18,2                            | –   | 18,2                  | –  | 100,0                 |
| комп'ютерний   | 179,1                           | 78,6  | 100,5                 | 43,9   | 56,1                  |
| з нього надання доступу<br>до мережі Інтернет                        | 114,9                           | 78,6  | 36,3                  | 68,4   | 31,6                  |
| з нього з наданням<br>широкосмугового<br>доступу                     | 114,7                           | 78,6  | 36,1                  | 68,5   | 31,5                  |
| комутованого доступу   | 0,0                             | 0,0   | 0,0                   | 0,0  | 0,0                   |
| мобільний  | 2362,8                          | 778,9   | 1583,9                | 33,0   | 67,0                  |
| з нього<br>стільниковий  | 2362,8                          | 778,9   | 1583,9                | 33,0   | 67,0                  |

Питома вага доходів підприємств від надання послуг міжнародної пошти та зв'язку в загальній сумі доходів за 2014 рік становила 8,3%.

### 5.10. Розподіл загальної суми доходів підприємств від надання послуг міжнародної пошти та зв'язку у 2014 році



### 5.11. Доходи підприємств від надання послуг міжнародної пошти та зв'язку за регіонами у 2014 році

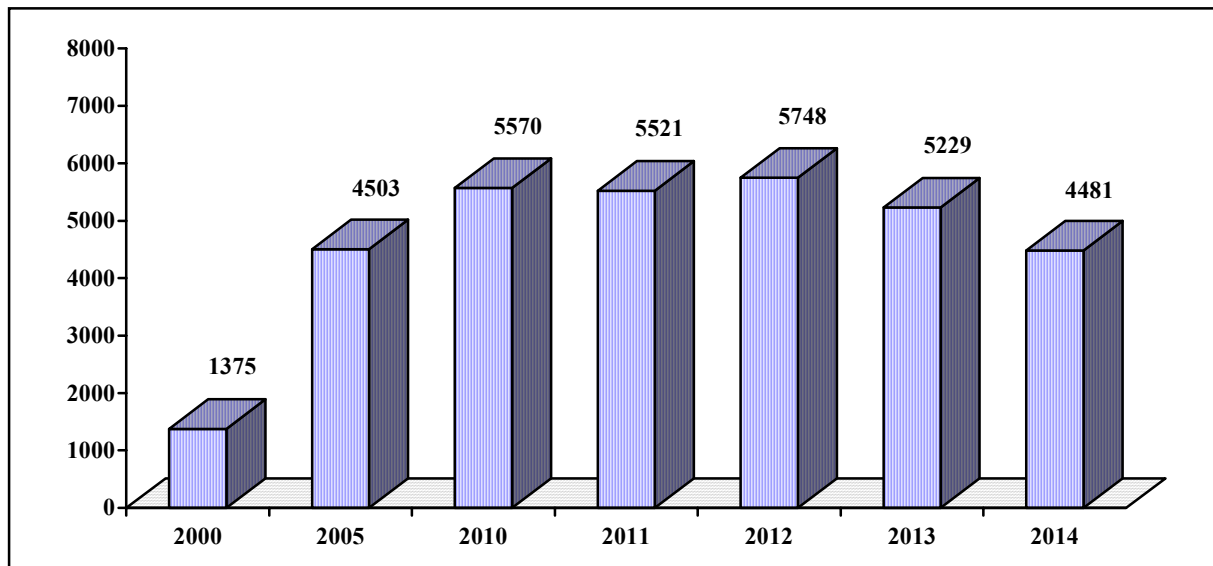
|                              | Доходи –<br>усього,<br>млн.грн. | У тому числі від надання<br>послуг пошти та зв'язку |                       | Розподіл доходів, наданих<br>користувачам, відсотків |                       |
|------------------------------|---------------------------------|---|-----------------------|--|-----------------------|
|                              |                                 | населенню   | іншим<br>користувачам | населенню  | іншим<br>користувачам |
| <b>Україна</b>               | <b>4368,3</b>                   | <b>1230,2</b>                                       | <b>3138,1</b>         | <b>28,2</b>  | <b>71,8</b>           |
| Автономна Республіка<br>Крим | ...                             | ...   | ...                   | ...  | ...                   |
| <b>області</b>               |                                 |   |                       |  |                       |
| Вінницька                    | 36,4                            | 18,2  | 18,2                  | 50,0   | 50,0                  |
| Волинська                    | 33,2                            | 18,0  | 15,2                  | 54,2   | 45,8                  |
| Дніпропетровська             | 101,4                           | 43,3  | 58,1                  | 42,7   | 57,3                  |
| Донецька                     | 188,7                           | 94,5  | 94,2                  | 50,1   | 49,9                  |
| Житомирська                  | 47,2                            | 16,8  | 30,4                  | 35,6   | 64,4                  |
| Закарпатська                 | 44,0                            | 24,0  | 20,0                  | 54,5   | 45,5                  |
| Запорізька                   | 58,6                            | 38,7  | 19,9                  | 66,0   | 34,0                  |
| Івано-Франківська            | 28,9                            | 26,0  | 2,9                   | 90,0   | 10,0                  |
| Київська                     | 79,5                            | 29,5  | 50,0                  | 37,1   | 62,9                  |
| Кіровоградська               | 15,5                            | 10,7  | 4,8                   | 69,0   | 31,0                  |
| Луганська                    | 83,1                            | 49,4  | 33,7                  | 59,4   | 40,6                  |
| Львівська                    | 189,5                           | 55,3  | 134,2                 | 29,2   | 70,8                  |
| Миколаївська                 | 65,2                            | 24,3  | 40,9                  | 37,3   | 62,7                  |
| Одеська                      | 231,5                           | 136,1   | 95,4                  | 58,8   | 41,2                  |
| Полтавська                   | 33,6                            | 22,2  | 11,4                  | 66,1   | 33,9                  |
| Рівненська                   | 22,4                            | 13,3  | 9,1                   | 59,4   | 40,6                  |
| Сумська                      | 30,9                            | 18,4  | 12,5                  | 59,5   | 40,5                  |
| Тернопільська                | 29,7                            | 18,5  | 11,2                  | 62,3   | 37,7                  |
| Харківська                   | 173,1                           | 67,5  | 105,6                 | 39,0   | 61,0                  |
| Херсонська                   | 26,8                            | 20,2  | 6,6                   | 75,4   | 24,6                  |
| Хмельницька                  | 32,7                            | 18,9  | 13,8                  | 57,8   | 42,2                  |
| Черкаська                    | 51,8                            | 21,0  | 30,8                  | 40,5   | 59,5                  |
| Чернівецька                  | 37,7                            | 26,7  | 11,0                  | 70,8   | 29,2                  |
| Чернігівська                 | 51,4                            | 16,9  | 34,5                  | 32,9   | 67,1                  |
| <b>міста</b>                 |                                 |   |                       |  |                       |
| Київ                         | 2675,5                          | 401,8   | 2273,7                | 15,0   | 85,0                  |
| Севастополь                  | ...                             | ...   | ...                   | ...  | ...                   |

### 5.12. Продукція (послуги) підприємств пошти та зв'язку загального користування

|  | 2000 | 2005 | 2010  | 2011  | 2012  | 2013  | 2014  |
|--|------|------|-------|-------|-------|-------|-------|
| <b>Відправлено, млн.</b>   |      |      |       |       |       |       |       |
| газет і журналів   | 1250 | 1454 | 1089  | 1006  | 1019  | 918   | 678   |
| листів   | 299  | 381  | 311   | 320   | 387   | 310   | 256   |
| телеграм   | 12   | 6    | 2     | 1     | 1     | 1     | 1     |
| посилок  | 5    | 10   | 18    | 18    | 45    | 19    | 17    |
| грошових переказів і пенсійних виплат  | 224  | 178  | 149   | 126   | 121   | 115   | 100   |
| <b>Надано міжміських телефонних переговорів (включаючи міжнародні), млн.</b> | 1375 | 4503 | 5570  | 5521  | 5748  | 5229  | 4481  |
| <b>У розрахунку на одну особу наявного населення, од</b>                     |      |      |       |       |       |       |       |
| відправлено  |      |      |       |       |       |       |       |
| листів   | 6    | 8    | 7     | 7     | 8     | 7     | 6     |
| телеграм   | 0,2  | 0,1  | 0,04  | 0,03  | 0,02  | 0,02  | 0,01  |
| посилок  | 0,1  | 0,2  | 0,4   | 0,4   | 1     | 0,4   | 0,4   |
| надано міжміських телефонних переговорів (включаючи міжнародні)              | 27,9 | 96,0 | 121,4 | 120,7 | 126,1 | 114,9 | 104,1 |

### 5.13. Міжміські телефонні переговори (включаючи міжнародні)

(млн.)



#### 5.14. Відправлення газет і журналів за регіонами

(млн.)

|                      | 2000        | 2005        | 2010        | 2011        | 2012        | 2013       | 2014       |
|----------------------|-------------|-------------|-------------|-------------|-------------|------------|------------|
| <b>Україна</b>       | <b>1250</b> | <b>1454</b> | <b>1089</b> | <b>1006</b> | <b>1019</b> | <b>918</b> | <b>678</b> |
| Автономна Республіка |             |             |             |             |             |            |            |
| Крим                 | 46          | 34          | 25          | 25          | 43          | 27         | ...        |
| <b>області</b>       |             |             |             |             |             |            |            |
| Вінницька            | 23          | 37          | 26          | 41          | 27          | 23         | 22         |
| Волинська            | 18          | 19          | 18          | 19          | 20          | 19         | 18         |
| Дніпропетровська     | 65          | 55          | 57          | 57          | 55          | 57         | 43         |
| Донецька             | 132         | 136         | 93          | 93          | 87          | 84         | 47         |
| Житомирська          | 15          | 14          | 12          | 12          | 11          | 12         | 12         |
| Закарпатська         | 10          | 9           | 5           | 5           | 3           | 2          | 2          |
| Запорізька           | 36          | 29          | 22          | 19          | 19          | 16         | 16         |
| Івано-Франківська    | 16          | 9           | 7           | 7           | 9           | 7          | 6          |
| Київська             | 8           | 8           | 8           | 8           | 9           | 7          | 6          |
| Кіровоградська       | 22          | 39          | 30          | 27          | 29          | 23         | 22         |
| Луганська            | 23          | 29          | 25          | 25          | 28          | 23         | 23         |
| Львівська            | 44          | 56          | 61          | 68          | 71          | 77         | 69         |
| Миколаївська         | 20          | 18          | 13          | 12          | 11          | 10         | 9          |
| Одеська              | 44          | 46          | 36          | 26          | 30          | 26         | 25         |
| Полтавська           | 18          | 17          | 15          | 14          | 14          | 12         | 11         |
| Рівненська           | 12          | 12          | 11          | 11          | 12          | 11         | 10         |
| Сумська              | 14          | 11          | 11          | 8           | 9           | 8          | 9          |
| Тернопільська        | 15          | 14          | 9           | 9           | 9           | 8          | 7          |
| Харківська           | 49          | 74          | 80          | 74          | 66          | 57         | 53         |
| Херсонська           | 11          | 9           | 12          | 13          | 12          | 10         | 9          |
| Хмельницька          | 17          | 15          | 16          | 16          | 15          | 14         | 14         |
| Черкаська            | 23          | 15          | 14          | 14          | 16          | 12         | 11         |
| Чернівецька          | 19          | 12          | 9           | 9           | 10          | 8          | 8          |
| Чернігівська         | 16          | 18          | 18          | 18          | 21          | 16         | 14         |
| <b>міста</b>         |             |             |             |             |             |            |            |
| Київ                 | 524         | 713         | 451         | 372         | 379         | 345        | 212        |
| Севастополь          | 10          | 6           | 5           | 4           | 4           | 4          | ...        |

### 5.15. Відправлення листів за регіонами

(млн.)

|                      | 2000       | 2005       | 2010       | 2011       | 2012       | 2013       | 2014       |
|----------------------|------------|------------|------------|------------|------------|------------|------------|
| <b>Україна</b>       | <b>299</b> | <b>381</b> | <b>311</b> | <b>320</b> | <b>387</b> | <b>310</b> | <b>256</b> |
| Автономна Республіка |            |            |            |            |            |            |            |
| Крим                 | 12         | 12         | 9          | 9          | 8          | 8          | ...        |
| <b>області</b>       |            |            |            |            |            |            |            |
| Вінницька            | 8          | 7          | 6          | 6          | 7          | 7          | 6          |
| Волинська            | 4          | 4          | 4          | 3          | 3          | 3          | 3          |
| Дніпропетровська     | 17         | 22         | 18         | 17         | 16         | 16         | 16         |
| Донецька             | 20         | 25         | 21         | 19         | 17         | 17         | 10         |
| Житомирська          | 6          | 6          | 4          | 4          | 4          | 4          | 4          |
| Закарпатська         | 5          | 4          | 3          | 3          | 2          | 3          | 2          |
| Запорізька           | 12         | 12         | 9          | 8          | 7          | 7          | 7          |
| Івано-Франківська    | 5          | 5          | 4          | 4          | 3          | 3          | 3          |
| Київська             | 9          | 7          | 6          | 6          | 6          | 6          | 6          |
| Кіровоградська       | 5          | 5          | 4          | 6          | 5          | 5          | 4          |
| Луганська            | 10         | 11         | 11         | 9          | 9          | 9          | 9          |
| Львівська            | 16         | 16         | 12         | 12         | 11         | 10         | 11         |
| Миколаївська         | 7          | 6          | 5          | 5          | 4          | 5          | 4          |
| Одеська              | 12         | 15         | 11         | 12         | 10         | 11         | 9          |
| Полтавська           | 13         | 11         | 9          | 8          | 8          | 8          | 7          |
| Рівненська           | 8          | 4          | 4          | 4          | 3          | 3          | 3          |
| Сумська              | 6          | 7          | 6          | 5          | 4          | 4          | 4          |
| Тернопільська        | 7          | 5          | 4          | 4          | 3          | 3          | 3          |
| Харківська           | 31         | 25         | 18         | 20         | 24         | 23         | 19         |
| Херсонська           | 6          | 7          | 5          | 4          | 4          | 4          | 4          |
| Хмельницька          | 6          | 5          | 4          | 4          | 4          | 3          | 3          |
| Черкаська            | 8          | 7          | 5          | 5          | 5          | 5          | 4          |
| Чернівецька          | 4          | 4          | 3          | 3          | 3          | 3          | 2          |
| Чернігівська         | 7          | 6          | 5          | 5          | 4          | 4          | 4          |
| <b>міста</b>         |            |            |            |            |            |            |            |
| Київ                 | 51         | 140        | 119        | 132        | 211        | 134        | 109        |
| Севастополь          | 4          | 3          | 2          | 3          | 2          | 2          | ...        |

### 5.16. Відправлення телеграм за регіонами

|                      | (тис.)       |             |             |             |             |            |            |
|----------------------|--------------|-------------|-------------|-------------|-------------|------------|------------|
|                      | 2000         | 2005        | 2010        | 2011        | 2012        | 2013       | 2014       |
| <b>Україна</b>       | <b>11785</b> | <b>6401</b> | <b>1634</b> | <b>1358</b> | <b>1130</b> | <b>902</b> | <b>604</b> |
| Автономна Республіка |              |             |             |             |             |            |            |
| Крим                 | 912          | 475         | 91          | 90          | 127         | 90         | ...        |
| <b>області</b>       |              |             |             |             |             |            |            |
| Вінницька            | 329          | 165         | 35          | 40          | 34          | 28         | 24         |
| Волинська            | 128          | 68          | 7           | 4           | 3           | 3          | 2          |
| Дніпропетровська     | 1004         | 521         | 106         | 82          | 108         | 60         | 56         |
| Донецька             | 1323         | 643         | 186         | 142         | 96          | 78         | 23         |
| Житомирська          | 264          | 132         | 25          | 20          | 12          | 10         | 7          |
| Закарпатська         | 211          | 121         | 19          | 14          | 9           | 7          | 3          |
| Запорізька           | 452          | 223         | 40          | 34          | 32          | 31         | 23         |
| Івано-Франківська    | 186          | 103         | 15          | 9           | 11          | 12         | 12         |
| Київська             | 352          | 175         | 62          | 57          | 56          | 51         | 41         |
| Кіровоградська       | 312          | 184         | 16          | 13          | 11          | 7          | 7          |
| Луганська            | 605          | 329         | 59          | 38          | 30          | 23         | 23         |
| Львівська            | 301          | 184         | 48          | 36          | 30          | 24         | 29         |
| Миколаївська         | 373          | 183         | 35          | 29          | 26          | 23         | 15         |
| Одеська              | 928          | 492         | 158         | 125         | 56          | 50         | 44         |
| Полтавська           | 352          | 180         | 23          | 16          | 12          | 10         | 5          |
| Рівненська           | 158          | 56          | 8           | 6           | 3           | 2          | 2          |
| Сумська              | 283          | 164         | 22          | 13          | 10          | 7          | 9          |
| Тернопільська        | 110          | 64          | 16          | 15          | 15          | 13         | 10         |
| Харківська           | 571          | 281         | 56          | 44          | 35          | 24         | 17         |
| Херсонська           | 409          | 209         | 26          | 17          | 11          | 9          | 6          |
| Хмельницька          | 290          | 171         | 28          | 22          | 16          | 13         | 8          |
| Черкаська            | 321          | 169         | 43          | 33          | 27          | 26         | 22         |
| Чернівецька          | 91           | 39          | 6           | 5           | 4           | 3          | 1          |
| Чернігівська         | 245          | 126         | 14          | 16          | 14          | 10         | 8          |
| <b>міста</b>         |              |             |             |             |             |            |            |
| Київ                 | 1120         | 742         | 469         | 422         | 332         | 279        | 207        |
| Севастополь          | 155          | 202         | 21          | 16          | 10          | 9          | ...        |

### 5.17. Відправлення посилок за регіонами

|                      | (тис.)      |              |              |              |              |              |              |
|----------------------|-------------|--------------|--------------|--------------|--------------|--------------|--------------|
|                      | 2000        | 2005         | 2010         | 2011         | 2012         | 2013         | 2014         |
| <b>Україна</b>       | <b>4603</b> | <b>10283</b> | <b>17546</b> | <b>18481</b> | <b>45267</b> | <b>19481</b> | <b>16913</b> |
| Автономна Республіка |             |              |              |              |              |              |              |
| Крим                 | 105         | 556          | 610          | 574          | 579          | 598          | ...          |
| <b>області</b>       |             |              |              |              |              |              |              |
| Вінницька            | 222         | 213          | 337          | 342          | 362          | 361          | 377          |
| Волинська            | 58          | 140          | 230          | 237          | 246          | 248          | 270          |
| Дніпропетровська     | 140         | 716          | 1009         | 979          | 836          | 824          | 867          |
| Донецька             | 161         | 657          | 1153         | 1072         | 1071         | 1108         | 743          |
| Житомирська          | 55          | 168          | 259          | 262          | 271          | 283          | 304          |
| Закарпатська         | 36          | 175          | 255          | 227          | 233          | 228          | 236          |
| Запорізька           | 148         | 358          | 424          | 432          | 479          | 477          | 518          |
| Івано-Франківська    | 32          | 138          | 239          | 230          | 234          | 234          | 248          |
| Київська             | 43          | 78           | 210          | 257          | 294          | 286          | 290          |
| Кіровоградська       | 43          | 222          | 246          | 265          | 264          | 288          | 289          |
| Луганська            | 83          | 395          | 641          | 619          | 621          | 629          | 629          |
| Львівська            | 331         | 535          | 553          | 551          | 611          | 631          | 553          |
| Миколаївська         | 40          | 248          | 237          | 273          | 296          | 310          | 311          |
| Одеська              | 120         | 432          | 607          | 583          | 581          | 549          | 508          |
| Полтавська           | 88          | 273          | 410          | 408          | 422          | 415          | 435          |
| Рівненська           | 37          | 150          | 202          | 211          | 229          | 220          | 232          |
| Сумська              | 127         | 160          | 250          | 249          | 263          | 277          | 277          |
| Тернопільська        | 37          | 166          | 186          | 181          | 193          | 205          | 214          |
| Харківська           | 1600        | 925          | 1165         | 1103         | 1134         | 899          | 964          |
| Херсонська           | 45          | 230          | 306          | 342          | 352          | 356          | 619          |
| Хмельницька          | 52          | 186          | 282          | 293          | 315          | 316          | 323          |
| Черкаська            | 134         | 247          | 353          | 343          | 345          | 338          | 333          |
| Чернівецька          | 23          | 121          | 178          | 169          | 170          | 179          | 187          |
| Чернігівська         | 70          | 212          | 268          | 272          | 282          | 289          | 296          |
| <b>міста</b>         |             |              |              |              |              |              |              |
| Київ                 | 745         | 2549         | 6837         | 7887         | 34438        | 8810         | 6890         |
| Севастополь          | 28          | 33           | 99           | 120          | 146          | 123          | ...          |

## 5.18. Відправлення грошових переказів і пенсійних виплат за регіонами

|                      | (млн.)       |              |              |              |              |              |              |
|----------------------|--------------|--------------|--------------|--------------|--------------|--------------|--------------|
|                      | 2000         | 2005         | 2010         | 2011         | 2012         | 2013         | 2014         |
| <b>Україна</b>       | <b>224,3</b> | <b>177,6</b> | <b>149,3</b> | <b>126,4</b> | <b>120,7</b> | <b>115,1</b> | <b>100,4</b> |
| Автономна Республіка |              |              |              |              |              |              |              |
| Крим                 | 8,6          | 6,6          | 5,9          | 5,0          | 4,7          | 4,4          | ...          |
| <b>області</b>       |              |              |              |              |              |              |              |
| Вінницька            | 11,0         | 7,5          | 6,5          | 5,3          | 4,9          | 4,7          | 4,5          |
| Волинська            | 4,4          | 4,4          | 4,7          | 5,2          | 5,0          | 5,0          | 4,7          |
| Дніпропетровська     | 17,2         | 10,8         | 7,5          | 6,2          | 5,7          | 5,4          | 4,9          |
| Донецька             | 19,2         | 15,0         | 12,2         | 10,5         | 9,7          | 9,2          | 6,4          |
| Житомирська          | 9,8          | 7,2          | 5,9          | 4,9          | 5,9          | 5,5          | 4,8          |
| Закарпатська         | 4,7          | 3,9          | 4,0          | 3,2          | 3,1          | 3,0          | 2,9          |
| Запорізька           | 7,4          | 7,4          | 5,3          | 4,5          | 4,2          | 3,9          | 3,6          |
| Івано-Франківська    | 6,0          | 5,1          | 4,6          | 3,7          | 3,4          | 3,2          | 3,0          |
| Київська             | 9,2          | 10,2         | 6,6          | 5,6          | 5,3          | 5,0          | 4,6          |
| Кіровоградська       | 5,3          | 4,5          | 3,8          | 3,1          | 2,9          | 2,7          | 2,5          |
| Луганська            | 15,8         | 10,2         | 8,9          | 7,5          | 6,9          | 6,5          | 6,5          |
| Львівська            | 9,0          | 7,9          | 7,1          | 5,8          | 5,6          | 5,4          | 5,2          |
| Миколаївська         | 3,8          | 3,5          | 3,0          | 2,5          | 2,3          | 2,2          | 2,1          |
| Одеська              | 9,5          | 8,3          | 6,6          | 6,0          | 5,5          | 5,2          | 4,8          |
| Полтавська           | 7,4          | 6,9          | 5,3          | 4,3          | 3,9          | 3,7          | 3,5          |
| Рівненська           | 6,3          | 5,1          | 6,0          | 5,1          | 5,1          | 5,1          | 4,9          |
| Сумська              | 6,5          | 4,8          | 3,8          | 3,1          | 2,9          | 2,8          | 2,6          |
| Тернопільська        | 7,3          | 4,8          | 4,3          | 3,4          | 3,2          | 3,1          | 2,9          |
| Харківська           | 11,6         | 10,2         | 8,1          | 6,8          | 6,4          | 6,1          | 5,8          |
| Херсонська           | 5,1          | 4,5          | 3,7          | 3,1          | 2,8          | 2,7          | 2,5          |
| Хмельницька          | 9,2          | 5,6          | 4,9          | 3,8          | 3,5          | 3,4          | 3,2          |
| Черкаська            | 8,2          | 5,0          | 4,0          | 3,4          | 3,2          | 3,1          | 2,9          |
| Чернівецька          | 3,4          | 3,3          | 3,1          | 2,6          | 2,4          | 2,3          | 2,2          |
| Чернігівська         | 10,1         | 5,8          | 4,8          | 4,0          | 3,7          | 3,6          | 3,4          |
| <b>міста</b>         |              |              |              |              |              |              |              |
| Київ                 | 7,1          | 7,8          | 7,6          | 6,9          | 7,7          | 7,1          | 6,0          |
| Севастополь          | 1,2          | 1,3          | 1,1          | 0,9          | 0,8          | 0,8          | ...          |

## 5.19. Міжміські телефонні переговори (включаючи міжнародні) за регіонами

|                      | (млн.)        |               |               |               |               |               |               |
|----------------------|---------------|---------------|---------------|---------------|---------------|---------------|---------------|
|                      | 2000          | 2005          | 2010          | 2011          | 2012          | 2013          | 2014          |
| <b>Україна</b>       | <b>1374,9</b> | <b>4503,0</b> | <b>5570,1</b> | <b>5520,6</b> | <b>5747,7</b> | <b>5229,1</b> | <b>4480,6</b> |
| Автономна Республіка |               |               |               |               |               |               |               |
| Крим                 | 70,2          | 190,0         | 72,5          | 107,5         | 75,0          | 72,8          | ...           |
| <b>області</b>       |               |               |               |               |               |               |               |
| Вінницька            | 36,8          | 96,1          | 59,6          | 48,9          | 51,9          | 46,2          | 38,1          |
| Волинська            | 25,3          | 67,0          | 33,8          | 36,7          | 23,9          | 21,9          | 24,9          |
| Дніпропетровська     | 107,7         | 281,1         | 188,0         | 133,2         | 157,3         | 139,1         | 122,5         |
| Донецька             | 96,8          | 337,2         | 148,9         | 142,7         | 95,0          | 90,5          | 100,4         |
| Житомирська          | 31,5          | 75,5          | 57,5          | 41,1          | 54,6          | 51,6          | 47,1          |
| Закарпатська         | 22,6          | 53,0          | 35,1          | 40,3          | 25,5          | 22,8          | 19,2          |
| Запорізька           | 54,8          | 139,6         | 91,4          | 85,1          | 70,0          | 71,1          | 61,6          |
| Івано-Франківська    | 29,4          | 73,3          | 40,7          | 40,6          | 22,5          | 19,1          | 16,5          |
| Київська             | 72,2          | 137,3         | 117,4         | 104,2         | 174,3         | 173,2         | 177,1         |
| Кіровоградська       | 21,4          | 54,3          | 26,7          | 24,3          | 19,0          | 16,7          | 13,6          |
| Луганська            | 48,0          | 130,6         | 51,7          | 70,0          | 44,6          | 44,0          | 40,6          |
| Львівська            | 68,6          | 233,0         | 113,4         | 115,0         | 93,9          | 90,0          | 86,8          |
| Миколаївська         | 25,5          | 69,2          | 57,2          | 44,0          | 67,6          | 64,9          | 64,4          |
| Одеська              | 100,7         | 287,1         | 215,4         | 185,0         | 220,6         | 220,2         | 223,6         |
| Полтавська           | 41,4          | 106,9         | 59,1          | 52,6          | 45,2          | 38,4          | 32,5          |
| Рівненська           | 24,4          | 65,4          | 34,5          | 30,2          | 22,5          | 19,0          | 16,5          |
| Сумська              | 25,2          | 66,7          | 31,6          | 34,9          | 22,1          | 19,9          | 17,8          |
| Тернопільська        | 27,5          | 68,7          | 37,1          | 35,3          | 23,4          | 18,8          | 15,5          |
| Харківська           | 100,4         | 272,4         | 184,9         | 164,9         | 192,7         | 174,4         | 161,2         |
| Херсонська           | 29,6          | 65,8          | 27,3          | 31,7          | 19,3          | 18,3          | 17,1          |
| Хмельницька          | 33,3          | 82,8          | 39,1          | 38,8          | 26,2          | 22,6          | 18,9          |
| Черкаська            | 31,3          | 80,1          | 63,3          | 46,4          | 69,3          | 68,8          | 66,6          |
| Чернівецька          | 23,4          | 64,6          | 30,1          | 33,1          | 27,6          | 24,5          | 19,7          |
| Чернігівська         | 26,1          | 72,0          | 71,7          | 35,3          | 61,5          | 61,1          | 59,8          |
| <b>міста</b>         |               |               |               |               |               |               |               |
| Київ                 | 194,5         | 1302,4        | 3668,0        | 3778,6        | 4024,4        | 3600,3        | 3018,6        |
| Севастополь          | 6,3           | 30,9          | 14,1          | 20,2          | 17,8          | 18,9          | ...           |

**5.20. Індекс фізичного обсягу продукції (послуг) пошти та зв'язку за регіонами у 2014 році**

(до 2013 року; відсотків)

|                           | Відправлення     |             |             |             |                                       | Надання міжміських телефонних переговорів (включаючи міжнародні) |
|---------------------------|------------------|-------------|-------------|-------------|---------------------------------------|--|
|                           | газет і журналів | листів      | телеграм    | посилок     | грошових переказів і пенсійних виплат |  |
| <b>Україна</b>            | <b>76,5</b>      | <b>85,7</b> | <b>75,2</b> | <b>90,2</b> | <b>91,3</b>                           | <b>87,2</b>  |
| Автономна Республіка Крим | ...              | ...         | ...         | ...         | ...                                   | ...  |
| <b>області</b>            |                  |             |             |             |                                       |  |
| Вінницька                 | 98,4             | 85,7        | 86,7        | 104,3       | 94,3                                  | 82,6   |
| Волинська                 | 91,6             | 100,0       | 62,1        | 108,9       | 94,5                                  | 113,4  |
| Дніпропетровська          | 75,0             | 100,1       | 94,5        | 105,1       | 91,4                                  | 88,0   |
| Донецька                  | 56,5             | 58,3        | 30,0        | 67,1        | 69,9                                  | 111,0  |
| Житомирська               | 99,7             | 105,0       | 70,5        | 107,2       | 88,7                                  | 91,2   |
| Закарпатська              | 76,3             | 80,7        | 48,5        | 103,6       | 95,1                                  | 84,0   |
| Запорізька                | 98,5             | 93,4        | 73,4        | 108,6       | 91,7                                  | 86,7   |
| Івано-Франківська         | 80,5             | 87,7        | 102,5       | 106,2       | 94,4                                  | 86,7   |
| Київська                  | 83,4             | 96,6        | 80,2        | 101,4       | 91,6                                  | 102,3  |
| Кіровоградська            | 96,7             | 93,5        | 101,5       | 100,5       | 92,7                                  | 81,4   |
| Луганська                 | 100,0            | 100,0       | 100,0       | 100,0       | 100,0                                 | 92,3   |
| Львівська                 | 89,4             | 110,8       | 120,3       | 87,6        | 96,1                                  | 96,5   |
| Миколаївська              | 98,7             | 82,5        | 63,7        | 100,4       | 93,0                                  | 99,1   |
| Одеська                   | 96,5             | 82,4        | 87,8        | 92,5        | 92,5                                  | 101,5  |
| Полтавська                | 93,1             | 89,8        | 48,0        | 105,0       | 93,6                                  | 84,7   |
| Рівненська                | 93,9             | 95,9        | 126,7       | 105,5       | 95,5                                  | 86,8   |
| Сумська                   | 108,8            | 90,7        | 122,2       | 99,9        | 93,1                                  | 89,7   |
| Тернопільська             | 86,5             | 90,6        | 75,8        | 104,5       | 94,9                                  | 82,8   |
| Харківська                | 93,2             | 85,9        | 70,0        | 107,2       | 95,1                                  | 92,4   |
| Херсонська                | 90,3             | 110,7       | 61,8        | 174,0       | 93,1                                  | 93,4   |
| Хмельницька               | 96,0             | 91,9        | 62,1        | 102,2       | 94,7                                  | 83,7   |
| Черкаська                 | 94,3             | 80,1        | 86,1        | 98,7        | 95,1                                  | 96,8   |
| Чернівецька               | 90,3             | 94,4        | 46,7        | 104,6       | 93,3                                  | 80,4   |
| Чернігівська              | 90,4             | 95,8        | 75,5        | 102,2       | 95,4                                  | 97,9   |
| <b>міста</b>              |                  |             |             |             |                                       |  |
| Київ                      | 61,6             | 81,1        | 73,9        | 78,2        | 83,9                                  | 83,8   |
| Севастополь               | ...              | ...         | ...         | ...         | ...                                   | ...  |

**5.21. Споживання послуг пошти та зв'язку населенням з відправлення листів, телеграм, посилок та надання міжміських телефонних переговорів за регіонами у 2014 році**

(на 100 осіб населення; од)

|                              | Відправлено  |            |             | Надано міжміських<br>телефонних переговорів<br>(включаючи міжнародні) |
|------------------------------|--------------|------------|-------------|---|
|                              | листів       | телеграм   | посилок     |   |
| <b>Україна</b>               | <b>595,5</b> | <b>1,4</b> | <b>39,3</b> | <b>10411,8</b>  |
| Автономна Республіка<br>Крим | ...          | ...        | ...         | ...   |
| <b>області</b>               |              |            |             |   |
| Вінницька                    | 360,7        | 1,5        | 23,3        | 2359,2  |
| Волинська                    | 286,3        | 0,2        | 26,0        | 2386,6  |
| Дніпропетровська             | 483,1        | 1,7        | 26,4        | 3724,3  |
| Донецька                     | 226,7        | 0,5        | 17,1        | 2314,8  |
| Житомирська                  | 327,2        | 0,5        | 24,1        | 3731,7  |
| Закарпатська                 | 158,3        | 0,3        | 18,8        | 1524,9  |
| Запорізька                   | 381,8        | 1,3        | 29,2        | 3473,7  |
| Івано-Франківська            | 210,7        | 0,9        | 18,0        | 1197,6  |
| Київська                     | 322,1        | 2,4        | 16,8        | 10264,3   |
| Кіровоградська               | 423,5        | 0,7        | 29,3        | 1378,2  |
| Луганська                    | 406,0        | 1,0        | 28,2        | 1817,5  |
| Львівська                    | 444,3        | 1,1        | 21,8        | 3422,0  |
| Миколаївська                 | 322,0        | 1,3        | 26,7        | 5517,5  |
| Одеська                      | 392,5        | 1,8        | 21,2        | 9332,8  |
| Полтавська                   | 510,7        | 0,3        | 29,9        | 2234,0  |
| Рівненська                   | 238,8        | 0,2        | 20,0        | 1421,1  |
| Сумська                      | 339,3        | 0,8        | 24,5        | 1578,4  |
| Тернопільська                | 286,1        | 0,9        | 20,0        | 1450,6  |
| Харківська                   | 714,3        | 0,6        | 35,2        | 5891,5  |
| Херсонська                   | 387,3        | 0,5        | 57,7        | 1596,1  |
| Хмельницька                  | 236,8        | 0,6        | 24,7        | 1447,3  |
| Черкаська                    | 309,7        | 1,8        | 26,5        | 5295,6  |
| Чернівецька                  | 266,6        | 0,2        | 20,6        | 2174,4  |
| Чернігівська                 | 362,9        | 0,7        | 27,8        | 5614,5  |
| <b>міста</b>                 |              |            |             |   |
| Київ                         | 3784,4       | 7,2        | 240,0       | 105155,8  |
| Севастополь                  | ...          | ...        | ...         | ...   |

5.22. Продукція (послуги) міжнародної пошти та зв'язку за регіонами у 2014 році

(тис.)

|                           | Відправлено   |              |                    |             | Надано міжнародних телефонних переговорів |
|---------------------------|---------------|--------------|--------------------|-------------|---|
|                           | листів        | посилок      | грошових переказів | телеграм    |   |
| <b>Україна</b>            | <b>6555,0</b> | <b>369,9</b> | <b>1267,3</b>      | <b>26,1</b> | <b>481514,1</b>                           |
| Автономна Республіка Крим | ...           | ...          | ...                | ...         | ...                                       |
| <b>області</b>            |               |              |                    |             |   |
| Вінницька                 | 382,3         | 4,2          | 28,3               | 0,7         | 2633,7                                    |
| Волинська                 | 85,8          | 1,7          | 15,9               | 0,2         | 1923,7                                    |
| Дніпропетровська          | 443,1         | 15,6         | 97,2               | 1,3         | 7908,2                                    |
| Донецька                  | 379,2         | 17,5         | 142,8              | 2,6         | 7079,5                                    |
| Житомирська               | 117,7         | 2,0          | 25,2               | 0,8         | 3599,2                                    |
| Закарпатська              | 56,4          | 1,8          | 16,5               | 0,4         | 1714,5                                    |
| Запорізька                | 213,4         | 9,7          | 53,4               | 1,0         | 3240,7                                    |
| Івано-Франківська         | 83,2          | 2,6          | 13,1               | 0,4         | 952,9                                     |
| Київська                  | 137,3         | 4,5          | 70,6               | 1,1         | 14419,1                                   |
| Кіровоградська            | 171,8         | 3,1          | 23,6               | 2,8         | 853,8                                     |
| Луганська                 | 320,9         | 9,1          | 134,4              | 2,0         | 3081,0                                    |
| Львівська                 | 494,9         | 76,9         | 34,6               | 0,5         | 6012,8                                    |
| Миколаївська              | 138,4         | 7,5          | 28,5               | 0,6         | 5307,8                                    |
| Одеська                   | 476,5         | 32,2         | 79,5               | 0,7         | 23316,8                                   |
| Полтавська                | 126,9         | 5,2          | 39,7               | 0,9         | 1627,3                                    |
| Рівненська                | 85,9          | 1,8          | 17,8               | 0,2         | 1205,2                                    |
| Сумська                   | 123,6         | 3,2          | 25,3               | 1,3         | 1405,7                                    |
| Тернопільська             | 126,2         | 3,6          | 10,6               | 0,1         | 957,1                                     |
| Харківська                | 381,5         | 26,2         | 94,9               | 1,4         | 12917,9                                   |
| Херсонська                | 281,6         | 35,6         | 26,1               | 0,6         | 1205,4                                    |
| Хмельницька               | 74,2          | 3,9          | 22,9               | 0,3         | 1284,8                                    |
| Черкаська                 | 104,7         | 5,4          | 32,8               | 0,7         | 5346,1                                    |
| Чернівецька               | 74,0          | 7,4          | 10,7               | 0,2         | 1077,8                                    |
| Чернігівська              | 106,8         | 3,1          | 25,5               | 0,4         | 4925,7                                    |
| <b>міста</b>              |               |              |                    |             |   |
| Київ                      | 1568,7        | 86,1         | 197,4              | 4,9         | 367517,4                                  |
| Севастополь               | ...           | ...          | ...                | ...         | ...                                       |

За 2014 рік відправлено 191,9 тис. іноземних газет та журналів.

## 6. ЗАСОБИ ЗВ'ЯЗКУ

### 6.1. Телефонний зв'язок загального користування<sup>1</sup>

|   | 2000  | 2006  | 2010  | 2011  | 2012  | 2013  | 2014  |
|---|-------|-------|-------|-------|-------|-------|-------|
| <b>Автоматичні телефонні станції, од</b>                  | 14971 | 16655 | 17411 | 17283 | 18188 | 16532 | 14991 |
| міські  | 4123  | 5184  | 6470  | 6394  | 7345  | 5740  | 4652  |
| сільські  | 10848 | 11471 | 10941 | 10889 | 10843 | 10792 | 10339 |
| <b>Монтована ємність телефонних станцій, тис. номерів</b> | 10239 | 13813 | 14405 | 14021 | 14259 | 12857 | 13045 |
| міських   | 8879  | 11851 | 12723 | 12354 | 12603 | 11209 | 11477 |
| сільських   | 1360  | 1962  | 1682  | 1667  | 1656  | 1648  | 1568  |
| Із загальної кількості                                    |       |       |       |       |       |       |       |
| <b>міські автоматичні телефонні станції, од</b>           | 4123  | 5184  | 6470  | 6394  | 7345  | 5740  | 4652  |
| з них   |       |       |       |       |       |       |       |
| координатні   | 2098  | 1234  | 1033  | 990   | 938   | 931   | 860   |
| квазіелектронні і електронні                              | 739   | 433   | 374   | 354   | 333   | 316   | 279   |
| цифрові   | 828   | 3215  | 4825  | 4821  | 5845  | 4266  | 3315  |
| <b>сільські автоматичні телефонні станції, од</b>         | 10848 | 11471 | 10941 | 10889 | 10843 | 10792 | 10339 |
| з них   |       |       |       |       |       |       |       |
| координатні   | 10085 | 8881  | 8710  | 8673  | 8628  | 8578  | 8178  |
| квазіелектронні і електронні                              | 239   | 715   | 201   | 191   | 187   | 185   | 168   |
| цифрові   | 514   | 1874  | 2027  | 2023  | 2026  | 2027  | 1991  |

<sup>1</sup> Дані Державної служби спеціального зв'язку та захисту інформації України.

6.2. Автоматичні телефонні станції за регіонами у 2014 році<sup>1</sup>

(од)

|                           | АТС – усього | У тому числі |              |
|---------------------------|--------------|--------------|--------------|
|                           |              | міських      | сільських    |
| <b>Україна</b>            | <b>14991</b> | <b>4652</b>  | <b>10339</b> |
| Автономна Республіка Крим | ...          | ...          | ...          |
| <b>області</b>            |              |              |              |
| Вінницька                 | 859          | 138          | 721          |
| Волинська                 | 563          | 173          | 390          |
| Дніпропетровська          | 914          | 505          | 409          |
| Донецька                  | 779          | 435          | 344          |
| Житомирська               | 711          | 125          | 586          |
| Закарпатська              | 374          | 76           | 298          |
| Запорізька                | 558          | 203          | 355          |
| Івано-Франківська         | 533          | 170          | 363          |
| Київська                  | 942          | 392          | 550          |
| Кіровоградська            | 438          | 110          | 328          |
| Луганська                 | 454          | 194          | 260          |
| Львівська                 | 713          | 163          | 550          |
| Миколаївська              | 508          | 146          | 362          |
| Одеська                   | 806          | 323          | 483          |
| Полтавська                | 678          | 149          | 529          |
| Рівненська                | 471          | 106          | 365          |
| Сумська                   | 520          | 126          | 394          |
| Тернопільська             | 557          | 79           | 478          |
| Харківська                | 757          | 313          | 444          |
| Херсонська                | 416          | 108          | 308          |
| Хмельницька               | 682          | 134          | 548          |
| Черкаська                 | 606          | 103          | 503          |
| Чернівецька               | 330          | 67           | 263          |
| Чернігівська              | 651          | 143          | 508          |
| <b>міста</b>              |              |              |              |
| Київ                      | 171          | 171          | —            |
| Севастополь               | ...          | ...          | ...          |

<sup>1</sup> Див. виноску до табл. 6.1.

6.3. Монтована ємність автоматичних телефонних станцій за регіонами у 2014 році<sup>1</sup>

(тис. номерів)

|                              | Монтована ємність<br>АТС – усього | У тому числі   |               |
|------------------------------|-----------------------------------|----------------|---------------|
|                              |                                   | міських        | сільських     |
| <b>Україна</b>               | <b>13044,8</b>                    | <b>11477,1</b> | <b>1567,7</b> |
| Автономна Республіка<br>Крим | ...                               | ...            | ...           |
| <b>області</b>               |                                   |                |               |
| Вінницька                    | 372,7                             | 280,5          | 92,2          |
| Волинська                    | 237,4                             | 194,4          | 43,0          |
| Дніпропетровська             | 1203,4                            | 1140,7         | 62,7          |
| Донецька                     | 1096,2                            | 1056,9         | 39,3          |
| Житомирська                  | 350,0                             | 283,3          | 66,7          |
| Закарпатська                 | 226,1                             | 152,1          | 74,0          |
| Запорізька                   | 601,6                             | 532,9          | 68,7          |
| Івано-Франківська            | 364,1                             | 287,6          | 76,5          |
| Київська                     | 638,7                             | 525,8          | 113,0         |
| Кіровоградська               | 252,3                             | 213,8          | 38,5          |
| Луганська                    | 481,6                             | 450,2          | 31,4          |
| Львівська                    | 572,7                             | 484,1          | 88,6          |
| Миколаївська                 | 372,5                             | 327,9          | 44,6          |
| Одеська                      | 1112,7                            | 1030,7         | 82,0          |
| Полтавська                   | 446,9                             | 376,1          | 70,8          |
| Рівненська                   | 255,4                             | 200,6          | 54,8          |
| Сумська                      | 330,8                             | 286,1          | 44,7          |
| Тернопільська                | 259,8                             | 181,8          | 78,0          |
| Харківська                   | 865,3                             | 800,2          | 65,1          |
| Херсонська                   | 270,1                             | 228,8          | 41,3          |
| Хмельницька                  | 333,8                             | 264,8          | 69,0          |
| Черкаська                    | 359,8                             | 282,4          | 77,4          |
| Чернівецька                  | 232,0                             | 152,2          | 79,8          |
| Чернігівська                 | 351,8                             | 286,1          | 65,7          |
| <b>міста</b>                 |                                   |                |               |
| Київ                         | 1457,1                            | 1457,1         | —             |
| Севастополь                  | ...                               | ....           | ...           |

<sup>1</sup> Див. виноску до табл. 6.1.

6.4. Використана ємність автоматичних телефонних станцій за регіонами у 2014 році<sup>1</sup>

(тис. номерів)

|                              | Використана ємність<br>АТС – усього | У тому числі  |               |
|------------------------------|-------------------------------------|---------------|---------------|
|                              |                                     | міських       | сільських     |
| <b>Україна</b>               | <b>8709,2</b>                       | <b>7561,1</b> | <b>1148,1</b> |
| Автономна Республіка<br>Крим | ...                                 | ...           | ...           |
| <b>області</b>               |                                     |               |               |
| Вінницька                    | 275,0                               | 203,3         | 71,7          |
| Волинська                    | 167,2                               | 137,9         | 29,3          |
| Дніпропетровська             | 705,6                               | 666,3         | 39,3          |
| Донецька                     | 593,6                               | 574,3         | 19,3          |
| Житомирська                  | 236,2                               | 191,7         | 44,5          |
| Закарпатська                 | 150,9                               | 91,8          | 59,1          |
| Запорізька                   | 442,9                               | 388,9         | 54,0          |
| Івано-Франківська            | 220,6                               | 163,5         | 57,1          |
| Київська                     | 412,3                               | 327,8         | 84,5          |
| Кіровоградська               | 161,2                               | 136,4         | 24,8          |
| Луганська                    | 303,7                               | 282,9         | 20,8          |
| Львівська                    | 416,1                               | 348,0         | 68,1          |
| Миколаївська                 | 232,6                               | 207,2         | 25,4          |
| Одеська                      | 623,7                               | 567,2         | 56,5          |
| Полтавська                   | 307,5                               | 258,0         | 49,5          |
| Рівненська                   | 167,3                               | 131,3         | 36,0          |
| Сумська                      | 224,5                               | 192,4         | 32,1          |
| Тернопільська                | 193,0                               | 126,4         | 66,6          |
| Харківська                   | 649,5                               | 598,4         | 51,1          |
| Херсонська                   | 186,0                               | 158,1         | 27,9          |
| Хмельницька                  | 222,6                               | 175,7         | 46,9          |
| Черкаська                    | 278,4                               | 216,6         | 61,8          |
| Чернівецька                  | 196,7                               | 127,0         | 69,7          |
| Чернігівська                 | 257,1                               | 205,0         | 52,1          |
| <b>міста</b>                 |                                     |               |               |
| Київ                         | 1085,0                              | 1085,0        | —             |
| Севастополь                  | ...                                 | ...           | ...           |

<sup>1</sup> Див. виноску до табл. 6.1.

## 6.5. Прийняття в експлуатацію міських автоматичних телефонних станцій за регіонами

(тис. номерів)

|                           | 2000         | 2005         | 2010        | 2011       | 2012       | 2013 | 2014 |
|---------------------------|--------------|--------------|-------------|------------|------------|------|------|
| <b>Україна</b>            | <b>241,1</b> | <b>727,8</b> | <b>21,8</b> | <b>2,2</b> | <b>2,3</b> | —    | —    |
| Автономна Республіка Крим | 6,6          | 16,3         | —           | —          | —          | —    | ...  |
| <b>області</b>            |              |              |             |            |            |      |      |
| Вінницька                 | 1,2          | 15,5         | 0,3         | 0,4        | —          | —    | —    |
| Волинська                 | 1,8          | 7,2          | —           | —          | —          | —    | —    |
| Дніпропетровська          | 25,7         | 39,1         | —           | —          | —          | —    | —    |
| Донецька                  | 18,6         | 44,3         | —           | —          | —          | —    | —    |
| Житомирська               | 1,0          | 9,8          | —           | —          | —          | —    | —    |
| Закарпатська              | 0,3          | 14,5         | 0,4         | —          | —          | —    | —    |
| Запорізька                | 10,6         | 29,1         | 0,4         | —          | —          | —    | —    |
| Івано-Франківська         | 1,2          | 12,1         | 0,0         | —          | —          | —    | —    |
| Київська                  | 14,5         | 17,3         | 2,5         | —          | —          | —    | —    |
| Кіровоградська            | 0,7          | 17,8         | —           | —          | —          | —    | —    |
| Луганська                 | 11,4         | 28,1         | 10,0        | —          | —          | —    | —    |
| Львівська                 | 9,2          | 32,2         | —           | 0,4        | —          | —    | —    |
| Миколаївська              | 1,4          | 15,6         | —           | —          | —          | —    | —    |
| Одеська                   | 26,0         | 98,6         | —           | —          | —          | —    | —    |
| Полтавська                | 6,6          | 22,6         | —           | —          | —          | —    | —    |
| Рівненська                | 5,5          | 13,4         | —           | —          | —          | —    | —    |
| Сумська                   | 7,0          | 6,8          | —           | —          | —          | —    | —    |
| Тернопільська             | 2,1          | 10,0         | —           | —          | —          | —    | —    |
| Харківська                | 15,6         | 81,4         | 0,6         | —          | 2,1        | —    | —    |
| Херсонська                | 1,4          | 33,2         | 0,3         | 1,0        | —          | —    | —    |
| Хмельницька               | 8,7          | 18,9         | 2,0         | —          | —          | —    | —    |
| Черкаська                 | 9,4          | 21,6         | —           | —          | —          | —    | —    |
| Чернівецька               | 0,1          | 4,4          | —           | —          | —          | —    | —    |
| Чернігівська              | 6,4          | 9,7          | —           | 0,4        | —          | —    | —    |
| <b>міста</b>              |              |              |             |            |            |      |      |
| Київ                      | 45,3         | 95,4         | 5,3         | —          | 0,2        | —    | —    |
| Севастополь               | 2,8          | 12,9         | —           | —          | —          | —    | ...  |

## 6.6. Прийняття в експлуатацію сільських автоматичних телефонних станцій за регіонами

(тис. номерів)

|                           | 2000        | 2005         | 2010       | 2011       | 2012 | 2013 | 2014 |
|---------------------------|-------------|--------------|------------|------------|------|------|------|
| <b>Україна</b>            | <b>47,8</b> | <b>111,6</b> | <b>2,7</b> | <b>3,0</b> | —    | —    | —    |
| Автономна Республіка Крим | 2,6         | 2,9          | —          | —          | —    | —    | ...  |
| <b>області</b>            |             |              |            |            |      |      |      |
| Вінницька                 | 1,6         | 3,9          | 1,0        | 0,3        | —    | —    | —    |
| Волинська                 | 1,4         | 3,2          | —          | —          | —    | —    | —    |
| Дніпропетровська          | 5,7         | 3,8          | —          | —          | —    | —    | —    |
| Донецька                  | 1,0         | 0,3          | —          | —          | —    | —    | —    |
| Житомирська               | 1,1         | 3,7          | —          | —          | —    | —    | —    |
| Закарпатська              | 1,2         | 11,9         | —          | 0,5        | —    | —    | —    |
| Запорізька                | 1,5         | 3,4          | 0,6        | 0,2        | —    | —    | —    |
| Івано-Франківська         | 2,8         | 5,7          | 0,1        | —          | —    | —    | —    |
| Київська                  | 2,5         | 16,4         | —          | —          | —    | —    | —    |
| Кіровоградська            | 0,6         | 1,9          | —          | —          | —    | —    | —    |
| Луганська                 | 1,9         | 2,1          | —          | —          | —    | —    | —    |
| Львівська                 | 0,2         | 11,0         | 0,1        | 2,0        | —    | —    | —    |
| Миколаївська              | 4,1         | 1,4          | —          | —          | —    | —    | —    |
| Одеська                   | —           | 5,1          | —          | —          | —    | —    | —    |
| Полтавська                | 4,4         | 1,7          | —          | —          | —    | —    | —    |
| Рівненська                | 1,3         | 2,4          | —          | —          | —    | —    | —    |
| Сумська                   | 1,9         | 4,0          | 0,2        | —          | —    | —    | —    |
| Тернопільська             | 3,7         | 5,5          | 0,2        | —          | —    | —    | —    |
| Харківська                | 0,3         | 1,9          | —          | —          | —    | —    | —    |
| Херсонська                | —           | 2,0          | 0,1        | —          | —    | —    | —    |
| Хмельницька               | —           | 4,0          | —          | —          | —    | —    | —    |
| Черкаська                 | 1,0         | 4,0          | —          | —          | —    | —    | —    |
| Чернівецька               | 5,9         | 6,8          | 0,4        | —          | —    | —    | —    |
| Чернігівська              | 1,1         | 2,4          | —          | —          | —    | —    | —    |
| <b>місто</b>              |             |              |            |            |      |      |      |
| Севастополь               | —           | 0,2          | —          | —          | —    | —    | ...  |

## 6.7. Прийняття в експлуатацію ліній зв'язку у 2014 році

(км)

|                  | Лінії зв'язку     |             |
|------------------|-------------------|-------------|
|                  | волоконно-оптичні | кабельні    |
| <b>Україна</b>   | <b>374,1</b>      | <b>26,2</b> |
| <b>області</b>   |                   |             |
| Вінницька        | 3,7               | —           |
| Волинська        | 2,1               | —           |
| Дніпропетровська | 33,0              | —           |
| Донецька         | 157,7             | —           |
| Закарпатська     | 22,3              | —           |
| Луганська        | 4,7               | —           |
| Львівська        | 6,0               | —           |
| Одеська          | 0,4               | —           |
| Полтавська       | —                 | 25,7        |
| Харківська       | 4,0               | —           |
| Херсонська       | 12,0              | —           |
| Хмельницька      | —                 | 0,5         |
| Чернівецька      | 93,2              | —           |
| Чернігівська     | 35,0              | —           |

## 6.8. Телефонні апарати мережі загального користування та відомчі, які мають на неї вихід

(тис.)

|  | 2000 | 2005  | 2010  | 2011  | 2012  | 2013  | 2014  |
|--|------|-------|-------|-------|-------|-------|-------|
| Кількість основних телефонних апаратів телефонної мережі загального користування та відомчих, які мають на неї вихід | 9748 | 11872 | 12914 | 12658 | 12172 | 11823 | 10455 |
| міської  | 8533 | 10303 | 11266 | 11056 | 10643 | 10398 | 9190  |
| сільської  | 1215 | 1569  | 1648  | 1602  | 1529  | 1425  | 1265  |

## 6.9. Телефонні апарати

(тис.)

|  | 2000   | 2005    | 2010    | 2011    | 2012    | 2013    | 2014    |
|--|--------|---------|---------|---------|---------|---------|---------|
| <b>Основні телефонні апарати</b>       |        |         |         |         |         |         |         |
| мережі                                 | 8592,7 | 10991,7 | 12286,0 | 12157,7 | 11741,1 | 11428,5 | 10124,1 |
| міської                                | 7396,5 | 9447,3  | 10653,7 | 10563,6 | 10219,8 | 10010,2 | 8863,7  |
| сільської                              | 1196,2 | 1544,4  | 1632,3  | 1594,1  | 1521,3  | 1418,3  | 1260,4  |
| із загальної кількості                 |        |         |         |         |         |         |         |
| <b>основні домашні</b>                 |        |         |         |         |         |         |         |
| <b>телефонні апарати мережі</b>        | 7351,2 | 9153,3  | 10156,1 | 10085,6 | 9743,9  | 9431,6  | 8385,5  |
| міської                                | 6330,9 | 7758,6  | 8660,7  | 8628,6  | 8355,2  | 8143,4  | 7252,6  |
| сільської                              | 1020,3 | 1394,7  | 1495,4  | 1457,0  | 1388,7  | 1288,2  | 1132,9  |
| <b>Таксофони мережі</b>                | 53,0   | 8,0     | 0,006   | 0,043   | 0,007   | 0,003   | 0,002   |
| міської                                | 52,0   | 7,7     | 0,006   | 0,043   | 0,007   | 0,002   | 0,002   |
| сільської                              | 1,0    | 0,3     | –       | –       | –       | 0,001   | –       |
| <b>Міжміські таксофони<sup>1</sup></b> | 21,4   | 57,8    | 27,4    | 22,7    | 9,8     | 8,1     | 6,5     |

<sup>1</sup> Міжміські, міжнародні та універсальні таксофони.

## 6.10. Забезпеченість населення телефонними апаратами

(од)

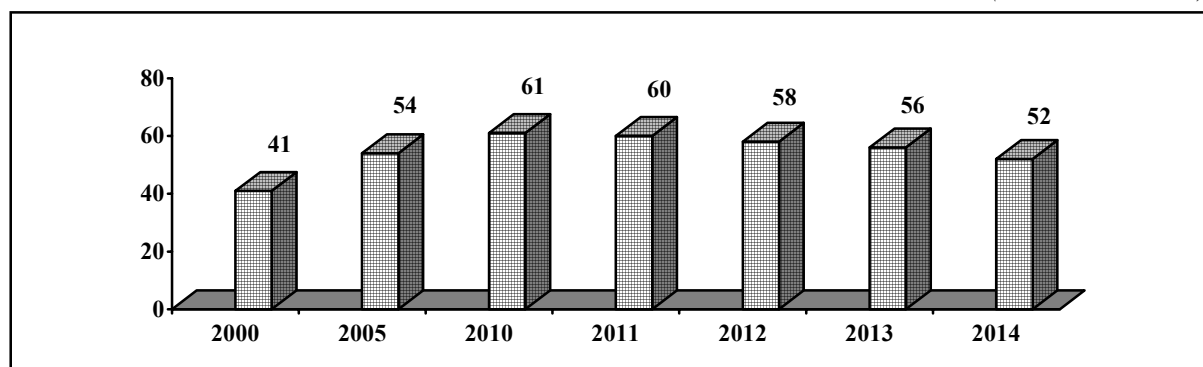
|   | 2000 | 2005 | 2010  | 2011 | 2012  | 2013  | 2014   |
|---|------|------|-------|------|-------|-------|--------|
| Основні домашні телефонні апарати (на 100 сімей) <sup>1</sup> | 41   | 54   | 61    | 60   | 58    | 56    | 52     |
| Міжміські таксофони (на 100 тис. населення) <sup>2</sup>      | 43   | 123  | 60    | 50   | 22    | 18    | 15     |
| Таксофони (на 10 тис. населення)                              | 11   | 2    | 0,001 | 0,01 | 0,002 | 0,001 | 0,0005 |

<sup>1</sup> З 2003 року – включаючи відомчі.<sup>2</sup> Включаючи міжнародні та універсальні.

Кількість абонентів мобільного зв'язку на кінець 2014 року на 1000 населення становила 1425 осіб.

## 6.11. Забезпеченість населення основними домашніми телефонними апаратами

(на 100 сімей, од)



6.12. Міжміські таксофони за регіонами<sup>1</sup>

(од)

|                           | 2000         | 2005         | 2010         | 2011         | 2012        | 2013        | 2014        |
|---------------------------|--------------|--------------|--------------|--------------|-------------|-------------|-------------|
| <b>Україна</b>            | <b>21404</b> | <b>57818</b> | <b>27433</b> | <b>22705</b> | <b>9827</b> | <b>8148</b> | <b>6461</b> |
| Автономна Республіка Крим | 2754         | 4575         | 1507         | 1336         | 778         | 692         | ...         |
| <b>області</b>            |              |              |              |              |             |             |             |
| Вінницька                 | 594          | 1890         | 737          | 613          | 196         | 166         | 142         |
| Волинська                 | 434          | 927          | 398          | 319          | 100         | 99          | 96          |
| Дніпропетровська          | 1442         | 4899         | 2647         | 2252         | 727         | 514         | 502         |
| Донецька                  | 1496         | 5619         | 2233         | 1705         | 522         | 448         | 428         |
| Житомирська               | 544          | 1203         | 415          | 320          | 100         | 97          | 94          |
| Закарпатська              | 296          | 777          | 357          | 345          | 100         | 98          | 97          |
| Запорізька                | 1138         | 3663         | 1004         | 1002         | 699         | 521         | 441         |
| Івано-Франківська         | 355          | 993          | 372          | 292          | 160         | 123         | 120         |
| Київська                  | 746          | 1313         | 753          | 451          | 170         | 170         | 168         |
| Кіровоградська            | 311          | 1034         | 596          | 418          | 100         | 80          | 78          |
| Луганська                 | 863          | 2294         | 1247         | 1165         | 274         | 234         | 234         |
| Львівська                 | 1141         | 3151         | 1967         | 1607         | 797         | 700         | 635         |
| Миколаївська              | 378          | 1736         | 718          | 681          | 208         | 186         | 173         |
| Одеська                   | 2236         | 3514         | 1262         | 616          | 308         | 180         | 180         |
| Полтавська                | 440          | 1121         | 647          | 582          | 123         | 100         | 100         |
| Рівненська                | 307          | 776          | 503          | 497          | 140         | 139         | 136         |
| Сумська                   | 453          | 1029         | 397          | 378          | 138         | 126         | 125         |
| Тернопільська             | 378          | 1066         | 450          | 360          | 90          | 70          | 70          |
| Харківська                | 928          | 3136         | 2447         | 2264         | 937         | 853         | 849         |
| Херсонська                | 521          | 2002         | 859          | 731          | 383         | 172         | 162         |
| Хмельницька               | 434          | 1441         | 726          | 522          | 220         | 190         | 193         |
| Черкаська                 | 464          | 1056         | 655          | 622          | 120         | 120         | 120         |
| Чернівецька               | 370          | 980          | 407          | 353          | 194         | 195         | 196         |
| Чернігівська              | 399          | 1038         | 471          | 473          | 170         | 117         | 119         |
| <b>міста</b>              |              |              |              |              |             |             |             |
| Київ                      | 1584         | 5279         | 2815         | 1994         | 1653        | 1403        | 1003        |
| Севастополь               | 398          | 1306         | 843          | 807          | 420         | 355         | ...         |

<sup>1</sup> Включаючи міжнародні та універсальні таксофони.

## 6.13. Основні телефонні апарати міської мережі за регіонами

(тис.)

|                           | 2000          | 2005          | 2010           | 2011           | 2012           | 2013           | 2014          |
|---------------------------|---------------|---------------|----------------|----------------|----------------|----------------|---------------|
| <b>Україна</b>            | <b>7396,5</b> | <b>9447,3</b> | <b>10653,7</b> | <b>10563,6</b> | <b>10219,8</b> | <b>10010,2</b> | <b>8863,7</b> |
| Автономна Республіка Крим | 290,9         | 363,8         | 413,3          | 386,3          | 348,4          | 320,3          | ...           |
| <b>області</b>            |               |               |                |                |                |                |               |
| Вінницька                 | 170,8         | 208,4         | 251,8          | 242,8          | 233,3          | 222,2          | 208,7         |
| Волинська                 | 114,1         | 145,1         | 157,2          | 144,2          | 138,8          | 133,8          | 125,9         |
| Дніпропетровська          | 627,3         | 847,4         | 940,9          | 897,1          | 836,2          | 776,6          | 635,9         |
| Донецька                  | 689,9         | 906,4         | 912,8          | 822,1          | 749,6          | 682,4          | 600,3         |
| Житомирська               | 176,3         | 209,8         | 233,9          | 222,0          | 212,6          | 202,2          | 188,6         |
| Закарпатська              | 93,5          | 113,8         | 108,7          | 102,4          | 96,1           | 89,1           | 82,5          |
| Запорізька                | 354,6         | 480,0         | 515,3          | 469,3          | 461,3          | 437,0          | 405,7         |
| Івано-Франківська         | 125,4         | 163,0         | 188,8          | 183,4          | 145,7          | 134,0          | 121,9         |
| Київська                  | 227,7         | 271,7         | 309,6          | 302,7          | 289,2          | 276,6          | 261,8         |
| Кіровоградська            | 146,9         | 167,6         | 168,4          | 159,2          | 152,3          | 144,6          | 133,4         |
| Луганська                 | 372,0         | 418,8         | 415,7          | 404,1          | 366,5          | 333,4          | 332,6         |
| Львівська                 | 319,1         | 370,6         | 447,9          | 476,8          | 481,1          | 460,8          | 435,8         |
| Миколаївська              | 221,1         | 250,2         | 263,2          | 246,6          | 233,6          | 220,8          | 204,2         |
| Одеська                   | 418,7         | 592,9         | 1094,9         | 1352,3         | 1550,9         | 1824,0         | 1735,4        |
| Полтавська                | 222,2         | 298,9         | 332,3          | 314,9          | 300,6          | 283,3          | 260,1         |
| Рівненська                | 124,5         | 154,7         | 167,8          | 159,0          | 151,8          | 143,6          | 132,9         |
| Сумська                   | 168,5         | 207,4         | 214,1          | 205,4          | 195,1          | 185,2          | 174,0         |
| Тернопільська             | 121,1         | 153,6         | 143,6          | 138,8          | 129,8          | 121,2          | 111,0         |
| Харківська                | 505,4         | 662,0         | 706,4          | 691,0          | 653,5          | 622,3          | 587,9         |
| Херсонська                | 165,1         | 215,4         | 197,1          | 185,7          | 174,8          | 165,5          | 155,0         |
| Хмельницька               | 176,5         | 205,9         | 216,8          | 208,5          | 198,5          | 183,4          | 164,8         |
| Черкаська                 | 189,9         | 223,0         | 237,5          | 229,6          | 221,7          | 212,0          | 200,3         |
| Чернівецька               | 94,5          | 118,8         | 127,5          | 122,7          | 114,4          | 108,0          | 101,1         |
| Чернігівська              | 176,8         | 217,7         | 237,9          | 226,5          | 220,6          | 212,5          | 202,7         |
| <b>міста</b>              |               |               |                |                |                |                |               |
| Київ                      | 986,7         | 1367,3        | 1528,7         | 1557,3         | 1455,3         | 1412,1         | 1301,2        |
| Севастополь               | 117,0         | 113,1         | 121,6          | 112,9          | 108,1          | 103,3          | ...           |

## 6.14. Основні телефонні апарати сільської мережі за регіонами

(тис.)

|                           | 2000          | 2005          | 2010          | 2011          | 2012          | 2013          | 2014          |
|---------------------------|---------------|---------------|---------------|---------------|---------------|---------------|---------------|
| <b>Україна</b>            | <b>1196,2</b> | <b>1544,4</b> | <b>1632,3</b> | <b>1594,1</b> | <b>1521,3</b> | <b>1418,3</b> | <b>1260,4</b> |
| Автономна Республіка Крим | 53,3          | 68,8          | 67,9          | 64,0          | 71,9          | 64,6          | ...           |
| <b>області</b>            |               |               |               |               |               |               |               |
| Вінницька                 | 67,7          | 88,9          | 90,3          | 89,2          | 87,0          | 81,3          | 72,6          |
| Волинська                 | 34,5          | 41,5          | 41,1          | 46,8          | 44,3          | 41,3          | 37,0          |
| Дніпропетровська          | 48,0          | 75,2          | 73,7          | 71,4          | 62,6          | 56,2          | 47,7          |
| Донецька                  | 38,7          | 43,8          | 37,3          | 34,3          | 30,2          | 25,1          | 19,5          |
| Житомирська               | 54,8          | 65,5          | 66,0          | 63,6          | 58,9          | 53,4          | 45,7          |
| Закарпатська              | 40,5          | 60,1          | 83,9          | 82,7          | 81,0          | 77,0          | 72,3          |
| Запорізька                | 53,8          | 65,4          | 69,0          | 69,5          | 61,1          | 57,2          | 53,2          |
| Івано-Франківська         | 49,6          | 69,8          | 74,1          | 71,6          | 67,9          | 63,7          | 57,8          |
| Київська                  | 77,1          | 98,4          | 103,5         | 101,6         | 97,1          | 92,3          | 86,9          |
| Кіровоградська            | 30,9          | 37,6          | 36,0          | 34,5          | 32,3          | 29,2          | 25,4          |
| Луганська                 | 24,2          | 28,3          | 28,8          | 27,7          | 25,6          | 23,1          | 23,7          |
| Львівська                 | 55,8          | 77,8          | 85,2          | 86,6          | 82,2          | 78,0          | 71,2          |
| Миколаївська              | 32,4          | 39,3          | 37,6          | 35,1          | 31,5          | 27,4          | 22,5          |
| Одеська                   | 56,3          | 72,4          | 82,5          | 79,9          | 77,0          | 71,8          | 97,8          |
| Полтавська                | 58,3          | 73,4          | 68,8          | 66,5          | 62,0          | 57,0          | 50,9          |
| Рівненська                | 37,4          | 51,1          | 52,4          | 50,5          | 47,0          | 42,9          | 38,2          |
| Сумська                   | 32,4          | 43,9          | 50,1          | 48,6          | 47,1          | 44,6          | 41,7          |
| Тернопільська             | 54,1          | 70,5          | 91,0          | 87,8          | 86,9          | 83,9          | 79,3          |
| Харківська                | 55,1          | 62,8          | 64,5          | 63,4          | 60,7          | 57,5          | 51,7          |
| Херсонська                | 35,6          | 42,2          | 41,3          | 38,0          | 34,8          | 31,3          | 27,2          |
| Хмельницька               | 53,9          | 66,4          | 71,8          | 69,5          | 66,1          | 61,6          | 54,5          |
| Черкаська                 | 52,9          | 72,2          | 74,1          | 72,3          | 70,4          | 67,2          | 62,3          |
| Чернівецька               | 46,1          | 64,5          | 76,0          | 74,8          | 73,6          | 71,9          | 69,4          |
| Чернігівська              | 50,3          | 61,2          | 61,8          | 60,7          | 58,6          | 55,4          | 51,9          |
| <b>місто</b>              |               |               |               |               |               |               |               |
| Севастополь               | 2,5           | 3,4           | 3,6           | 3,5           | 3,5           | 3,4           | ...           |

## 6.15. Основні домашні телефонні апарати за регіонами

|                           | (тис.)        |               |                |                |               |               |               |
|---------------------------|---------------|---------------|----------------|----------------|---------------|---------------|---------------|
|                           | 2000          | 2005          | 2010           | 2011           | 2012          | 2013          | 2014          |
| <b>Україна</b>            | <b>7351,2</b> | <b>9153,3</b> | <b>10156,1</b> | <b>10085,6</b> | <b>9743,9</b> | <b>9431,6</b> | <b>8385,5</b> |
| Автономна Республіка Крим | 291,2         | 368,0         | 401,6          | 374,1          | 345,3         | 313,2         | ...           |
| <b>області</b>            |               |               |                |                |               |               |               |
| Вінницька                 | 200,3         | 257,6         | 293,9          | 284,8          | 273,8         | 257,3         | 235,3         |
| Волинська                 | 126,6         | 159,7         | 169,0          | 163,5          | 156,4         | 148,9         | 137,7         |
| Дніпропетровська          | 580,4         | 770,4         | 836,6          | 806,3          | 758,1         | 684,2         | 558,6         |
| Донецька                  | 623,8         | 766,6         | 751,1          | 688,5          | 623,2         | 556,1         | 489,0         |
| Житомирська               | 201,2         | 240,4         | 260,4          | 249,2          | 237,1         | 222,3         | 202,4         |
| Закарпатська              | 111,3         | 147,5         | 162,0          | 155,0          | 148,7         | 138,9         | 128,8         |
| Запорізька                | 356,3         | 469,0         | 498,3          | 462,1          | 446,7         | 421,3         | 390,4         |
| Івано-Франківська         | 151,3         | 203,0         | 226,3          | 218,3          | 184,5         | 169,3         | 153,2         |
| Київська                  | 268,4         | 325,7         | 363,1          | 354,7          | 337,9         | 321,6         | 303,2         |
| Кіровоградська            | 151,9         | 177,0         | 176,4          | 166,8          | 157,6         | 146,7         | 132,8         |
| Луганська                 | 349,9         | 398,1         | 384,8          | 366,8          | 330,5         | 297,2         | 296,4         |
| Львівська                 | 323,6         | 387,3         | 451,1          | 472,0          | 470,1         | 447,6         | 419,1         |
| Миколаївська              | 219,7         | 251,6         | 258,0          | 241,5          | 226,9         | 210,8         | 190,6         |
| Одеська                   | 400,6         | 552,9         | 1002,2         | 1250,2         | 1455,9        | 1688,6        | 1617,1        |
| Полтавська                | 238,0         | 313,7         | 334,5          | 318,6          | 299,6         | 279,4         | 253,1         |
| Рівненська                | 137,6         | 175,9         | 188,7          | 179,7          | 168,8         | 157,2         | 143,2         |
| Сумська                   | 169,1         | 215,8         | 228,2          | 216,5          | 206,0         | 195,0         | 181,9         |
| Тернопільська             | 152,6         | 184,6         | 205,1          | 198,0          | 188,7         | 177,1         | 164,3         |
| Харківська                | 491,1         | 622,8         | 650,3          | 634,8          | 603,8         | 570,9         | 533,8         |
| Херсонська                | 165,8         | 216,0         | 203,6          | 190,5          | 177,3         | 165,1         | 151,9         |
| Хмельницька               | 200,1         | 239,1         | 250,8          | 241,2          | 228,3         | 209,4         | 184,2         |
| Черкаська                 | 207,0         | 256,9         | 269,2          | 260,9          | 252,8         | 241,3         | 225,9         |
| Чернівецька               | 122,2         | 159,1         | 175,8          | 170,6          | 164,5         | 157,2         | 148,6         |
| Чернігівська              | 194,8         | 243,0         | 260,5          | 250,7          | 244,0         | 234,0         | 222,0         |
| <b>міста</b>              |               |               |                |                |               |               |               |
| Київ                      | 811,3         | 950,9         | 1047,5         | 1070,4         | 961,7         | 929,8         | 922,0         |
| Севастополь               | 105,1         | 100,7         | 107,1          | 99,9           | 95,7          | 91,2          | ...           |

## 6.16. Основні домашні телефонні апарати міської мережі за регіонами

|                           | (тис.)        |               |               |               |               |               |               |
|---------------------------|---------------|---------------|---------------|---------------|---------------|---------------|---------------|
|                           | 2000          | 2005          | 2010          | 2011          | 2012          | 2013          | 2014          |
| <b>Україна</b>            | <b>6330,9</b> | <b>7758,6</b> | <b>8660,7</b> | <b>8628,6</b> | <b>8355,2</b> | <b>8143,4</b> | <b>7252,6</b> |
| Автономна Республіка Крим | 244,9         | 305,7         | 339,9         | 316,1         | 280,4         | 254,8         | ...           |
| <b>області</b>            |               |               |               |               |               |               |               |
| Вінницька                 | 144,0         | 177,6         | 211,4         | 203,3         | 194,5         | 183,8         | 170,3         |
| Волинська                 | 97,3          | 122,7         | 131,8         | 120,9         | 116,2         | 111,5         | 104,5         |
| Дніпропетровська          | 538,7         | 702,7         | 769,4         | 741,3         | 701,5         | 633,8         | 516,5         |
| Донецька                  | 591,3         | 728,5         | 718,5         | 658,8         | 597,0         | 534,6         | 472,6         |
| Житомирська               | 153,9         | 181,3         | 199,8         | 190,8         | 183,1         | 173,6         | 161,1         |
| Закарпатська              | 75,7          | 91,8          | 83,8          | 77,9          | 73,0          | 67,2          | 61,7          |
| Запорізька                | 310,9         | 411,1         | 436,2         | 399,2         | 391,4         | 369,8         | 342,8         |
| Івано-Франківська         | 106,5         | 137,6         | 156,5         | 151,0         | 120,7         | 109,6         | 99,4          |
| Київська                  | 201,2         | 236,7         | 268,8         | 262,1         | 249,6         | 237,9         | 224,7         |
| Кіровоградська            | 126,4         | 143,6         | 144,1         | 135,9         | 128,8         | 121,0         | 110,8         |
| Луганська                 | 330,1         | 372,9         | 358,3         | 341,4         | 307,1         | 276,3         | 275,4         |
| Львівська                 | 275,7         | 317,0         | 372,4         | 392,7         | 394,5         | 376,4         | 354,3         |
| Миколаївська              | 192,8         | 216,8         | 224,3         | 210,1         | 198,9         | 186,7         | 171,2         |
| Одеська                   | 352,5         | 487,8         | 926,6         | 1177,0        | 1385,3        | 1623,1        | 1533,0        |
| Полтавська                | 191,3         | 249,5         | 273,0         | 259,1         | 244,4         | 228,9         | 208,6         |
| Рівненська                | 105,9         | 130,1         | 141,1         | 133,8         | 126,3         | 118,5         | 109,0         |
| Сумська                   | 143,8         | 177,6         | 183,1         | 175,1         | 166,1         | 157,4         | 147,3         |
| Тернопільська             | 104,3         | 118,7         | 119,7         | 115,6         | 107,2         | 98,6          | 90,3          |
| Харківська                | 443,5         | 566,0         | 591,1         | 576,7         | 548,0         | 518,9         | 487,3         |
| Херсонська                | 138,0         | 178,4         | 166,1         | 156,1         | 146,1         | 137,3         | 128,1         |
| Хмельницька               | 153,7         | 178,6         | 184,7         | 177,2         | 167,6         | 153,7         | 135,5         |
| Черкаська                 | 162,9         | 191,4         | 201,3         | 194,7         | 188,4         | 179,8         | 168,8         |
| Чернівецька               | 79,9          | 98,0          | 103,4         | 99,4          | 94,3          | 88,7          | 82,6          |
| Чернігівська              | 151,5         | 187,9         | 204,1         | 195,3         | 190,5         | 183,5         | 174,8         |
| <b>міста</b>              |               |               |               |               |               |               |               |
| Київ                      | 811,3         | 950,9         | 1047,5        | 1070,4        | 961,7         | 929,8         | 922,0         |
| Севастополь               | 102,9         | 97,7          | 103,8         | 96,7          | 92,6          | 88,2          | ...           |

## 6.17. Основні домашні телефонні апарати сільської мережі за регіонами

|                           | (тис.)        |               |               |               |               |               |               |
|---------------------------|---------------|---------------|---------------|---------------|---------------|---------------|---------------|
|                           | 2000          | 2005          | 2010          | 2011          | 2012          | 2013          | 2014          |
| <b>Україна</b>            | <b>1020,3</b> | <b>1394,7</b> | <b>1495,4</b> | <b>1457,0</b> | <b>1388,7</b> | <b>1288,2</b> | <b>1132,9</b> |
| Автономна Республіка Крим | 46,3          | 62,3          | 61,6          | 57,9          | 64,9          | 58,4          | ...           |
| <b>області</b>            |               |               |               |               |               |               |               |
| Вінницька                 | 56,3          | 80,0          | 82,5          | 81,4          | 79,3          | 73,5          | 65,0          |
| Волинська                 | 29,3          | 37,0          | 37,2          | 42,6          | 40,2          | 37,4          | 33,2          |
| Дніпропетровська          | 41,7          | 67,7          | 67,2          | 65,0          | 56,6          | 50,4          | 42,1          |
| Донецька                  | 32,5          | 38,1          | 32,5          | 29,8          | 26,2          | 21,5          | 16,4          |
| Житомирська               | 47,3          | 59,1          | 60,6          | 58,4          | 54,0          | 48,7          | 41,3          |
| Закарпатська              | 35,6          | 55,7          | 78,2          | 77,1          | 75,7          | 71,7          | 67,1          |
| Запорізька                | 45,4          | 57,9          | 62,2          | 62,8          | 55,3          | 51,5          | 47,6          |
| Івано-Франківська         | 44,8          | 65,4          | 69,8          | 67,3          | 63,8          | 59,7          | 53,8          |
| Київська                  | 67,2          | 89,0          | 94,3          | 92,7          | 88,3          | 83,7          | 78,5          |
| Кіровоградська            | 25,5          | 33,4          | 32,2          | 30,9          | 28,8          | 25,7          | 22,0          |
| Луганська                 | 19,8          | 25,2          | 26,5          | 25,4          | 23,4          | 20,9          | 21,0          |
| Львівська                 | 47,9          | 70,3          | 78,7          | 79,3          | 75,6          | 71,2          | 64,8          |
| Миколаївська              | 26,9          | 34,8          | 33,7          | 31,3          | 28,0          | 24,1          | 19,4          |
| Одеська                   | 48,1          | 65,1          | 75,6          | 73,2          | 70,6          | 65,5          | 84,1          |
| Полтавська                | 46,7          | 64,2          | 61,6          | 59,5          | 55,2          | 50,5          | 44,5          |
| Рівненська                | 31,7          | 45,8          | 47,6          | 45,9          | 42,5          | 38,7          | 34,2          |
| Сумська                   | 25,3          | 38,2          | 45,1          | 41,4          | 39,9          | 37,6          | 34,6          |
| Тернопільська             | 48,3          | 65,9          | 85,5          | 82,4          | 81,5          | 78,5          | 74,0          |
| Харківська                | 47,6          | 56,8          | 59,2          | 58,2          | 55,8          | 52,0          | 46,5          |
| Херсонська                | 27,8          | 37,6          | 37,5          | 34,4          | 31,2          | 27,8          | 23,8          |
| Хмельницька               | 46,4          | 60,5          | 66,1          | 64,0          | 60,7          | 55,7          | 48,7          |
| Черкаська                 | 44,1          | 65,5          | 67,9          | 66,2          | 64,4          | 61,5          | 57,1          |
| Чернівецька               | 42,3          | 61,1          | 72,4          | 71,3          | 70,2          | 68,5          | 66,0          |
| Чернігівська              | 43,3          | 55,1          | 56,4          | 55,4          | 53,5          | 50,5          | 47,2          |
| <b>місто</b>              |               |               |               |               |               |               |               |
| Севастополь               | 2,2           | 3,0           | 3,3           | 3,2           | 3,1           | 3,0           | ...           |

## 6.18. Телефонізація об'єктів у сільській місцевості

(од)

|  | 2000  | 2005  | 2010  | 2011  | 2012  | 2013  | 2014  |
|--|-------|-------|-------|-------|-------|-------|-------|
| Школи та дошкільні заклади                 | 17345 | 16593 | 16800 | 16718 | 16795 | 16134 | 15527 |
| Медичні заклади                            | 15433 | 16028 | 16281 | 16051 | 16019 | 15557 | 14628 |
| Сільськогосподарські підприємства          | 11318 | 9194  | 7530  | 7142  | 6894  | 6358  | 5589  |
| Малонаселені сільські пункти з населенням: |       |       |       |       |       |       |       |
| до 50 чоловік                              | 2901  | 2438  | 2314  | 2209  | 2223  | 1966  | 1808  |
| від 51 до 200 чоловік                      | 6174  | 6146  | 6077  | 5978  | 5969  | 5619  | 5246  |

## 6.19. Потреба в домашніх телефонних апаратах за 2014 рік

(заяв)

|  | Уся телефонна мережа | У тому числі телефонна мережа |          |
|--|----------------------|-------------------------------|----------|
|  |                      | міська                        | сільська |
| Заяви населення на встановлення телефонів                                    | 188576               | 114512                        | 74064    |
| у тому числі   |                      |                               |          |
| інвалідів війни та прирівняних до них осіб                                   | 2523                 | 1435                          | 1088     |
| інвалідів I та II груп (незалежно від причини набуття інвалідності)          | 7871                 | 4507                          | 3364     |
| учасників бойових дій та осіб, прирівняних до них                            | 20371                | 12432                         | 7939     |
| осіб, які постраждали внаслідок Чорнобильської катастрофи 1 та 2 категорій   | 2689                 | 1462                          | 1227     |
| інших категорій громадян, які мають право на першочергову установку телефону | 3866                 | 3224                          | 642      |

## 6.20. Заяви населення на встановлення телефонів за регіонами у 2014 році

(заяв)

|                           | Уся телефонна мережа                     |                                   | Міська телефонна мережа                  |                                   | Сільська телефонна мережа                |                                   |
|---------------------------|--|-----------------------------------|--|-----------------------------------|--|-----------------------------------|
|                           | усього незадоволених заяв на кінець року | кількість задоволених заяв за рік | усього незадоволених заяв на кінець року | кількість задоволених заяв за рік | усього незадоволених заяв на кінець року | кількість задоволених заяв за рік |
| <b>Україна</b>            | <b>188576</b>                            | <b>163352</b>                     | <b>114512</b>                            | <b>137088</b>                     | <b>74064</b>                             | <b>26264</b>                      |
| Автономна Республіка Крим | ...                                      | ...                               | ...                                      | ...                               | ...                                      | ...                               |
| <b>області</b>            |  |                                   |  |                                   |  |                                   |
| Вінницька                 | 3978                                     | 5862                              | 1996                                     | 4199                              | 1982                                     | 1663                              |
| Волинська                 | 6995                                     | 2971                              | 2707                                     | 2317                              | 4288                                     | 654                               |
| Дніпропетровська          | 13213                                    | 12641                             | 10286                                    | 11863                             | 2927                                     | 778                               |
| Донецька                  | 3380                                     | 7433                              | 3307                                     | 7283                              | 73                                       | 150                               |
| Житомирська               | 16037                                    | 5142                              | 6779                                     | 4266                              | 9258                                     | 876                               |
| Закарпатська              | 11117                                    | 2962                              | 1692                                     | 1628                              | 9425                                     | 1334                              |
| Запорізька                | 4660                                     | 15162                             | 4085                                     | 12996                             | 575                                      | 2166                              |
| Івано-Франківська         | 3325                                     | 2380                              | 1147                                     | 1247                              | 2178                                     | 1133                              |
| Київська                  | 4745                                     | 5545                              | 1698                                     | 4363                              | 3047                                     | 1182                              |
| Кіровоградська            | 3421                                     | 3459                              | 2605                                     | 3128                              | 816                                      | 331                               |
| Луганська                 | 7085                                     | 7218                              | 6078                                     | 6884                              | 1007                                     | 334                               |
| Львівська                 | 30887                                    | 7591                              | 19974                                    | 6340                              | 10913                                    | 1251                              |
| Миколаївська              | 429                                      | 5147                              | 390                                      | 4535                              | 39                                       | 612                               |
| Одеська                   | 4752                                     | 8858                              | 2481                                     | 7381                              | 2271                                     | 1477                              |
| Полтавська                | 8345                                     | 5289                              | 3985                                     | 4547                              | 4360                                     | 742                               |
| Рівненська                | 2367                                     | 3749                              | 1040                                     | 2794                              | 1327                                     | 955                               |
| Сумська                   | 1637                                     | 5138                              | 1019                                     | 4236                              | 618                                      | 902                               |
| Тернопільська             | 387                                      | 4279                              | 121                                      | 2182                              | 266                                      | 2097                              |
| Харківська                | 32670                                    | 10332                             | 25270                                    | 9029                              | 7400                                     | 1303                              |
| Херсонська                | 5712                                     | 5875                              | 4290                                     | 4687                              | 1422                                     | 1188                              |
| Хмельницька               | 2455                                     | 4785                              | 879                                      | 3574                              | 1576                                     | 1211                              |
| Черкаська                 | 6395                                     | 4956                              | 3538                                     | 4014                              | 2857                                     | 942                               |
| Чернівецька               | 3085                                     | 4213                              | 490                                      | 2164                              | 2595                                     | 2049                              |
| Чернігівська              | 8204                                     | 5196                              | 5360                                     | 4262                              | 2844                                     | 934                               |
| <b>міста</b>              |  |                                   |  |                                   |  |                                   |
| Київ                      | 3295                                     | 17169                             | 3295                                     | 17169                             | —  | —                                 |
| Севастополь               | ...                                      | ...                               | ...                                      | ...                               | ...                                      | ...                               |

## 6.21. Потреба в домашніх телефонних апаратах за регіонами

(тис. заяв)

|                           | Загальна черга на встановлення домашніх телефонів |             |            |            |            |            |            |
|---------------------------|---|-------------|------------|------------|------------|------------|------------|
|                           | 2000  | 2005        | 2010       | 2011       | 2012       | 2013       | 2014       |
| <b>Україна</b>            | <b>2507</b>                                       | <b>1902</b> | <b>571</b> | <b>396</b> | <b>328</b> | <b>263</b> | <b>189</b> |
| Автономна Республіка Крим | 123   | 119         | 53         | 19         | 9          | 7          | ...        |
| <b>області</b>            |   |             |            |            |            |            |            |
| Вінницька                 | 83  | 65          | 19         | 17         | 15         | 12         | 4          |
| Волинська                 | 34  | 29          | 9          | 8          | 8          | 8          | 7          |
| Дніпропетровська          | 257   | 78          | 49         | 25         | 20         | 20         | 13         |
| Донецька                  | 345   | 297         | 19         | 9          | 8          | 7          | 3          |
| Житомирська               | 60  | 74          | 35         | 27         | 22         | 20         | 16         |
| Закарпатська              | 34  | 34          | 18         | 16         | 14         | 13         | 11         |
| Запорізька                | 114   | 65          | 11         | 7          | 5          | 5          | 5          |
| Івано-Франківська         | 51  | 66          | 30         | 18         | 17         | 11         | 3          |
| Київська                  | 111   | 111         | 39         | 37         | 34         | 12         | 5          |
| Кіровоградська            | 47  | 44          | 15         | 14         | 14         | 8          | 4          |
| Луганська                 | 134   | 100         | 19         | 8          | 7          | 7          | 7          |
| Львівська                 | 130   | 111         | 62         | 44         | 36         | 32         | 31         |
| Миколаївська              | 57  | 31          | 2          | 1          | 1          | 1          | 0          |
| Одеська                   | 161   | 63          | 17         | 12         | 3          | 3          | 5          |
| Полтавська                | 103   | 61          | 15         | 13         | 11         | 10         | 9          |
| Рівненська                | 27  | 39          | 10         | 1          | 2          | 2          | 2          |
| Сумська                   | 64  | 58          | 21         | 15         | 9          | 3          | 2          |
| Тернопільська             | 29  | 36          | 8          | 6          | 3          | 2          | 0          |
| Харківська                | 221   | 153         | 45         | 38         | 36         | 35         | 33         |
| Херсонська                | 56  | 33          | 8          | 7          | 6          | 6          | 6          |
| Хмельницька               | 48  | 63          | 13         | 8          | 7          | 5          | 3          |
| Черкаська                 | 77  | 71          | 14         | 9          | 9          | 8          | 6          |
| Чернівецька               | 24  | 42          | 24         | 22         | 16         | 11         | 3          |
| Чернігівська              | 54  | 34          | 12         | 11         | 11         | 9          | 8          |
| <b>міста</b>              |   |             |            |            |            |            |            |
| Київ                      | 44  | 12          | 2          | 2          | 3          | 3          | 3          |
| Севастополь               | 19  | 13          | 2          | 2          | 2          | 3          | ...        |

## 6.22. Забезпеченість населення основними домашніми телефонними апаратами за регіонами<sup>1</sup>

(на 100 сімей, од)

|                           | 2000      | 2005      | 2010      | 2011      | 2012      | 2013      | 2014      |
|---------------------------|-----------|-----------|-----------|-----------|-----------|-----------|-----------|
| <b>Україна</b>            | <b>41</b> | <b>54</b> | <b>61</b> | <b>60</b> | <b>58</b> | <b>56</b> | <b>52</b> |
| Автономна Республіка Крим | 38        | 50        | 55        | 51        | 47        | 43        | ...       |
| <b>області</b>            |           |           |           |           |           |           |           |
| Вінницька                 | 31        | 39        | 45        | 44        | 43        | 40        | 37        |
| Волинська                 | 40        | 47        | 50        | 49        | 47        | 44        | 41        |
| Дніпропетровська          | 40        | 60        | 64        | 62        | 58        | 52        | 43        |
| Донецька                  | 32        | 47        | 46        | 42        | 38        | 34        | 30        |
| Житомирська               | 39        | 47        | 53        | 50        | 48        | 45        | 41        |
| Закарпатська              | 28        | 41        | 46        | 44        | 42        | 39        | 36        |
| Запорізька                | 49        | 68        | 73        | 68        | 65        | 61        | 57        |
| Івано-Франківська         | 33        | 44        | 50        | 48        | 41        | 38        | 34        |
| Київська                  | 39        | 50        | 57        | 56        | 53        | 51        | 47        |
| Кіровоградська            | 32        | 41        | 41        | 39        | 37        | 35        | 31        |
| Луганська                 | 34        | 46        | 45        | 41        | 37        | 33        | 33        |
| Львівська                 | 38        | 54        | 61        | 60        | 57        | 55        | 51        |
| Миколаївська              | 46        | 55        | 57        | 54        | 51        | 47        | 43        |
| Одеська                   | 45        | 69        | 120       | 149       | 174       | 201       | 192       |
| Полтавська                | 37        | 50        | 55        | 52        | 50        | 47        | 42        |
| Рівненська                | 37        | 46        | 50        | 48        | 45        | 42        | 38        |
| Сумська                   | 34        | 46        | 51        | 48        | 46        | 44        | 41        |
| Тернопільська             | 44        | 50        | 57        | 55        | 52        | 49        | 46        |
| Харківська                | 44        | 60        | 63        | 62        | 59        | 56        | 52        |
| Херсонська                | 37        | 51        | 50        | 47        | 44        | 41        | 38        |
| Хмельницька               | 40        | 47        | 51        | 49        | 47        | 43        | 38        |
| Черкаська                 | 36        | 48        | 51        | 49        | 48        | 46        | 43        |
| Чернівецька               | 40        | 51        | 57        | 56        | 54        | 51        | 49        |
| Чернігівська              | 39        | 50        | 57        | 55        | 54        | 52        | 50        |
| <b>міста</b>              |           |           |           |           |           |           |           |
| Київ                      | 84        | 92        | 101       | 103       | 92        | 88        | 87        |
| Севастополь               | 70        | 94        | 80        | 75        | 72        | 68        | ...       |

<sup>1</sup> Див. першу виноску до табл. 6.10.

**6.23. Телефонні канали міжміського та міжнародного телефонного зв'язку на кінець 2014 року<sup>1</sup>**

(од)

|  | Усього   | У тому числі |         |             | З графі усього – цифрові |
|--|----------|--------------|---------|-------------|--------------------------|
|  |          | вхідні       | вихідні | двосторонні |                          |
| Кінцеві телефонні канали, утворені кінцевим обладнанням ущільнення | 61792852 | –            | –       | 1814541     | 61790997                 |
| Комутовані телефонні канали у тому числі                           | 1968426  | 17656,5      | 15537,5 | 1935057     | 1967419                  |
| на міжнародних зв'язках  | 44116    | 4012         | 2698    | 37406       | 44116                    |
| на магістральних зв'язках України                                  | 1788036  | 2367         | 1021    | 1784638     | 1787803                  |
| на зонових зв'язках  | 136274   | 11278,5      | 11817,5 | 113013      | 135500                   |
| Канали, які передані в оренду у тому числі                         | 19131    | –            | –       | 8655        | 16245                    |
| операторам   | 12662    | –            | –       | 8593        | 11165                    |
| іншим відомствам   | 6469     | –            | –       | 62          | 5080                     |
| Канали міністерств і відомчих АТС, які використовуються оператором | 216      | –            | –       | –           | 216                      |
| Канали інших операторів, які використовуються оператором           | 10498    | –            | –       | 1803        | 8396                     |

<sup>1</sup> Див. виноски до табл. 6.1.
**6.24. Телефонні канали міжміського та міжнародного телефонного зв'язку за видами на кінець 2014 року<sup>1</sup>**

(од)

|                      | Лінії    |              |                   |
|----------------------|----------|--------------|-------------------|
|                      | кабельні | радіорелейні | волоконно-оптичні |
| Канали магістральні: |          |              |                   |
| аналогові            | 217      | –            | –                 |
| цифрові              | 192      | –            | 1786488           |
| Канали зонові:       |          |              |                   |
| аналогові            | 524      | –            | 190               |
| цифрові              | 349      | 180          | 135203            |

<sup>1</sup> Див. виноски до табл. 6.1.

**6.25. Довжина телефонних каналів міжміського та міжнародного телефонного зв'язку на кінець 2014 року<sup>1</sup>**

(тис. канало-км)

|  | Усього      | У тому числі лінії |              |                   |
|--|-------------|--------------------|--------------|-------------------|
|  |             | кабельні           | радіорелейні | волоконно-оптичні |
| Довжина каналів магістральних                  | 29082537,98 | 583,10             | 2006,20      | 29079948,68       |
| у тому числі                                   |             |                    |              |                   |
| аналогових                                     | 2392,57     | 575,47             | 1817,10      | —                 |
| цифрових, в перерахунку на швидкість 64 кбіт/с | 29080145,41 | 7,63               | 189,10       | 29079948,68       |
| з них міжнародних                              | 3794633,86  | —                  | —            | 3794633,86        |
| Довжина каналів зонових                        | 5895281,88  | 71,83              | 194,66       | 5895015,39        |
| у тому числі                                   |             |                    |              |                   |
| аналогових                                     | 37,96       | 37,96              | —            | —                 |
| цифрових, в перерахунку на швидкість 64 кбіт/с | 5895243,92  | 33,87              | 194,66       | 5895015,39        |

<sup>1</sup> Див. виноску до табл. 6.1.**6.26. Монтована ємність міжміських та міжнародних телефонних станцій на кінець 2014 року<sup>1</sup>**

(од)

|  | Усього точок підключення (портів) | У тому числі |                       |
|--|-----------------------------------|--------------|-----------------------|
|  |                                   | каналів      | ліній зонових зв'язку |
| Обладнання автоматичних міжміських та міжнародних телефонних станцій, усього | 7374528                           | 1768016      | 108466                |
| у тому числі   |                                   |              |                       |
| електронної системи  | 7374048                           | 1127536      | 108466                |
| тільки міжнародні телефонні станції  | 36360                             | 33378        | —                     |
| Обладнання зонових телефонних зв'язку  | 1436                              | —            | 782/654 <sup>2</sup>  |
| Обладнання напівавтоматики, одночастотне АПСО-Е                              | 221                               | —            | —                     |
| Комутатори   | 942                               | —            | —                     |
| у тому числі дисплейні   | 82                                | —            | —                     |
| Переговорні пункти   | 304                               | —            | —                     |
| у тому числі сезонні   | 4                                 | —            | —                     |

<sup>1</sup> Див. виноску до табл. 6.1.<sup>2</sup> В чисельнику — кількість вихідних комплектів, в знаменнику — кількість вхідних комплектів зонових зв'язку.

**6.27. Задіяна ємність міжміських та міжнародних телефонних станцій на кінець 2014 року<sup>1</sup>**

(од)

|  | Усього<br>точок<br>підключення<br>(портів) | У тому числі |                              |                               |                                |                   |
|--|--|--------------|------------------------------|-------------------------------|--------------------------------|-------------------|
|  |  | каналів      | ліній<br>зонового<br>зв'язку | ліній з МТМ <sup>2</sup>      |                                |                   |
|  |  |              |                              | вхідних<br>(ЗЗЛ) <sup>3</sup> | вихідних<br>(ЗЛМ) <sup>4</sup> | двосторо-<br>нніх |
| Обладнання<br>автоматичних міжміських<br>та міжнародних<br>телефонних станцій,<br>усього | 7106868                                    | 1974472      | 83486                        | 18498                         | 16617                          | 167505            |
| у тому числі   |  |              |                              |                               |                                |                   |
| електронної системи  | 7106868                                    | 1974382      | 83486                        | 18498                         | 16617                          | 167415            |
| тільки міжнародні<br>телефонні станції   | 28544                                      | 14881        | —                            | 868                           | 93                             | 2881              |
| Обладнання зонового<br>телефонного зв'язку   | 725  | —            | 384/341 <sup>5</sup>         | —                             | —                              | —                 |
| Обладнання<br>напівавтоматики,<br>одночастотне АПСО-Е                                    | 124  | —            | —                            | —                             | —                              | —                 |

<sup>1</sup> Див. виноски до табл. 6.1.<sup>2</sup> Міжміські телефонні мережі.<sup>3</sup> Заказно-з'єднувальні лінії.<sup>4</sup> Заказні лінії міжміські.<sup>5</sup> Див. другу виноску до табл. 6.27.**6.28. Автоматизовані прямі напрямки в автоматичних міжміських телефонних станціях на кінець 2014 року<sup>1</sup>**

(од)

|   | Усього | У тому числі |        |
|---|--------|--------------|--------|
|   |        | вихідні      | вхідні |
| Прямі напрямки автоматичного телефонного<br>зв'язку, усього   | 1641   | 1641         | 240    |
| у тому числі до:  |        |              |        |
| обласних центрів та міст України                              | 182    | 182          | 69     |
| районних центрів та міст обласного<br>підпорядкування України | 1077   | 1077         | 6      |
| країн СНД   | 18     | 18           | 15     |
| країн дальнього зарубіжжя                                     | 68     | 68           | 52     |
| інших операторів мереж та сервісних послуг в<br>Україні       | 296    | 296          | 98     |

<sup>1</sup> Див. виноску до табл. 6.1.

**6.29. Технічні засоби телебачення, радіомовлення, супутникового і радіозв'язку на кінець 2014 року<sup>1</sup>**

|  | Станції і передавачі потужністю, од |             | Загальна потужність, кВт | Обсяг мовлення, годин |
|--|-------------------------------------|-------------|--------------------------|-----------------------|
|  | 1 кВт і більше                      | менше 1 кВт |                          |                       |
| Телевізійні станції                              | 78                                  | 351         | 1158,22                  | 7871155,95            |
| у тому числі багатопрограмні                     | 72                                  | 301         | 1138,81                  | 7575705,64            |
| Телевізійні передавачі                           | 183                                 | 841         | 1159,42                  | 7879915,95            |
| у тому числі що одержують програму:              |                                     |             |                          |                       |
| по радіорелейних і кабельних лініях              | 65                                  | 183         | 486,48                   | 1405011,54            |
| по ефіру   | 118                                 | 658         | 672,94                   | 6474904,41            |
| Передавачі радіозв'язку (КХ)                     | 5                                   | –           | 25,0                     | –                     |
| Радіомовні передавачі                            | 113                                 | 121         | 1875,78                  | 1838252,24            |
| у тому числі                                     |                                     |             |                          |                       |
| довго-середньохвильові                           | 12                                  | –           | 1610,0                   | 47975,35              |
| ультракороткохвильові (ЧМ)                       | 101                                 | 121         | 265,78                   | 1790276,89            |
| Передавальні станції супутникового телебачення   | –                                   | 1           | 0,5                      | 8750,0                |
| Передавальні станції супутникового радіомовлення | –                                   | 1           | 0,03                     | 8742,0                |
| <sup>1</sup> Див. виноску до табл. 6.1.          |                                     |             |                          |                       |

**6.30. Абоненти зв'язку у 2014 році**

(тис.)

|  | Усього         | У тому числі домашні |
|--|----------------|----------------------|
| <b>Абоненти мобільного зв'язку</b>                             | <b>61170,2</b> | <b>57624,0</b>       |
| у тому числі:  |                |                      |
| стільникового  | 61162,0        | 57619,8              |
| транкінгового  | 4,1            | 0,5                  |
| супутникового, од  | 56             | –                    |
| радіозв'язку розподільчих систем (широкопосмуговий доступ), од | 1800           | 1571                 |
| радіальної дії типу Алтай, од                                  | 70             | 5                    |
| <b>Абоненти кабельного телебачення</b>                         | <b>2940,1</b>  | <b>2931,9</b>        |
| <b>Абоненти мережі Інтернет</b>                                | <b>5892,3</b>  | <b>5432,6</b>        |

## 6.31. Абоненти мобільного зв'язку за регіонами у 2014 році

(тис.)

|                              | Абоненти мобільного зв'язку |                | З них стільникового зв'язку |                |
|------------------------------|-----------------------------|----------------|-----------------------------|----------------|
|                              | усього                      | домашні        | усього                      | домашні        |
| <b>Україна</b>               | <b>61170,2</b>              | <b>57624,0</b> | <b>61162,0</b>              | <b>57619,8</b> |
| Автономна<br>Республіка Крим | ...                         | ...            | ...                         | ...            |
| <b>області</b>               |                             |                |                             |                |
| Вінницька                    | 1991,3                      | 1868,4         | 1990,4                      | 1867,5         |
| Волинська                    | 1464,2                      | 1412,4         | 1464,2                      | 1412,4         |
| Дніпропетровська             | 4530,2                      | 4252,0         | 4528,0                      | 4249,9         |
| Донецька                     | 5879,1                      | 5606,4         | 5878,9                      | 5606,4         |
| Житомирська                  | 1574,0                      | 1453,7         | 1574,0                      | 1453,7         |
| Закарпатська                 | 1649,7                      | 1588,6         | 1649,7                      | 1588,6         |
| Запорізька                   | 2366,4                      | 2260,7         | 2366,1                      | 2260,4         |
| Івано-Франківська            | 1756,2                      | 1686,6         | 1756,2                      | 1686,6         |
| Київська                     | 2246,4                      | 2106,4         | 2244,6                      | 2106,4         |
| Кіровоградська               | 1059,2                      | 1016,4         | 1059,2                      | 1016,4         |
| Луганська                    | 3043,7                      | 2946,9         | 3043,7                      | 2946,9         |
| Львівська                    | 3497,1                      | 3333,2         | 3497,1                      | 3333,2         |
| Миколаївська                 | 1778,5                      | 1651,4         | 1778,5                      | 1651,4         |
| Одеська                      | 3529,1                      | 3302,8         | 3527,6                      | 3302,0         |
| Полтавська                   | 1898,6                      | 1796,7         | 1898,3                      | 1796,7         |
| Рівненська                   | 1328,0                      | 1270,8         | 1328,0                      | 1270,8         |
| Сумська                      | 1426,9                      | 1357,7         | 1426,9                      | 1357,7         |
| Тернопільська                | 1049,8                      | 995,9          | 1049,8                      | 995,9          |
| Харківська                   | 4227,7                      | 3938,3         | 4227,7                      | 3938,3         |
| Херсонська                   | 1625,7                      | 1557,6         | 1625,6                      | 1557,5         |
| Хмельницька                  | 1273,7                      | 1207,7         | 1273,7                      | 1207,7         |
| Черкаська                    | 1799,6                      | 1680,6         | 1799,5                      | 1680,6         |
| Чернівецька                  | 1264,8                      | 1219,9         | 1264,8                      | 1219,9         |
| Чернігівська                 | 1711,4                      | 1593,4         | 1711,4                      | 1593,4         |
| <b>міста</b>                 |                             |                |                             |                |
| Київ                         | 7198,9                      | 6519,5         | 7198,1                      | 6519,5         |
| Севастополь                  | ...                         | ...            | ...                         | ...            |

## 6.32. Абоненти кабельного телебачення та мережі Інтернет за регіонами у 2014 році

(тис.)

|                              | Абоненти кабельного телебачення |               | Абоненти мережі Інтернет |               |
|------------------------------|---------------------------------|---------------|--------------------------|---------------|
|                              | усього                          | домашні       | усього                   | домашні       |
| <b>Україна</b>               | <b>2940,1</b>                   | <b>2931,9</b> | <b>5892,3</b>            | <b>5432,6</b> |
| Автономна<br>Республіка Крим | ...                             | ...           | ...                      | ...           |
| <b>області</b>               |                                 |               |                          |               |
| Вінницька                    | 53,2                            | 53,1          | 102,6                    | 92,7          |
| Волинська                    | 14,4                            | 14,3          | 67,5                     | 61,9          |
| Дніпропетровська             | 265,7                           | 265,6         | 288,4                    | 263,2         |
| Донецька                     | 143,2                           | 142,7         | 326,4                    | 300,4         |
| Житомирська                  | 87,5                            | 87,5          | 57,0                     | 51,0          |
| Закарпатська                 | 38,6                            | 38,5          | 57,6                     | 51,9          |
| Запорізька                   | 78,2                            | 78,2          | 161,2                    | 143,5         |
| Івано-Франківська            | 18,8                            | 18,8          | 69,4                     | 63,1          |
| Київська                     | 82,8                            | 82,7          | 115,7                    | 102,9         |
| Кіровоградська               | 39,7                            | 39,5          | 62,9                     | 57,5          |
| Луганська                    | 169,5                           | 169,0         | 126,5                    | 113,0         |
| Львівська                    | 62,8                            | 62,7          | 255,1                    | 227,9         |
| Миколаївська                 | 82,6                            | 82,4          | 100,4                    | 94,6          |
| Одеська                      | 134,9                           | 134,2         | 1375,5                   | 1277,5        |
| Полтавська                   | 32,1                            | 32,0          | 102,8                    | 92,1          |
| Рівненська                   | 9,4                             | 9,4           | 55,0                     | 49,5          |
| Сумська                      | 90,7                            | 90,5          | 70,9                     | 64,5          |
| Тернопільська                | 26,1                            | 26,1          | 65,1                     | 59,3          |
| Харківська                   | 38,1                            | 38,0          | 169,1                    | 141,5         |
| Херсонська                   | 22,9                            | 22,9          | 77,7                     | 70,3          |
| Хмельницька                  | 23,9                            | 23,9          | 77,0                     | 68,6          |
| Черкаська                    | 21,0                            | 20,9          | 67,8                     | 56,5          |
| Чернівецька                  | 9,1                             | 9,1           | 56,6                     | 52,2          |
| Чернігівська                 | 70,9                            | 70,8          | 81,8                     | 75,0          |
| <b>міста</b>                 |                                 |               |                          |               |
| Київ                         | 1324,0                          | 1319,1        | 1902,3                   | 1802,0        |
| Севастополь                  | ...                             | ...           | ...                      | ...           |

**6.33. Телерадіотрансляційна мережа**

|  | 2000  | 2005 | 2010 | 2011 | 2012 | 2013 | 2014 |
|--|-------|------|------|------|------|------|------|
| Число телевізійних станцій загального користування, од. <sup>1</sup> | 575   | ...  | 542  | 518  | 521  | 480  | 429  |
| Число основних трансляційних радіоточок, тис. од. <sup>2</sup>       | 8482  | 6086 | 2652 | 2294 | 1899 | 1585 | 1313 |
| у тому числі   |       |      |      |      |      |      |      |
| багатопрограмної радіо-трансляційної мережі загального користування  | 6681  | 4898 | 1978 | 1619 | 1317 | 1159 | 926  |
| Число відомчих трансляційних радіоточок, тис. од                     | 140   | 26   | 36   | 5    | 4    | 3    | 3    |
| Довжина радіотрансляційної мережі загального користування, тис. км   | 555,8 | ...  | ...  | ...  | ...  | ...  | ...  |
| у тому числі   |       |      |      |      |      |      |      |
| кабельної мережі   | 178,5 | ...  | ...  | ...  | ...  | ...  | ...  |
| Число радіотрансляційних вузлів, од                                  | 4129  | ...  | ...  | ...  | ...  | ...  | ...  |
| у тому числі   |       |      |      |      |      |      |      |
| ті, що забезпечують багатопрограмне мовлення                         | 2059  | ...  | ...  | ...  | ...  | ...  | ...  |

<sup>1</sup> Див. виноску до табл. 6.1.<sup>2</sup> Включаючи відомчі.**6.34. Забезпеченість населення засобами телебачення та радіомовлення**

|  | 2000 | 2005 | 2010 | 2011 | 2012 | 2013 | 2014 |
|--|------|------|------|------|------|------|------|
| Можливість приймати державні телевізійні програми, відсотків <sup>1</sup>                |      |      |      |      |      |      |      |
| одну   | 94   | 94   | 94   | 95   | 95   | 95   | 88   |
| дві  | 89   | 89   | 89   | 90   | 90   | 90   | 85   |
| три  | 81   | 83   | 83   | 83   | 83   | 83   | 73   |
| чотири   | 31   | 50   | 62   | 61   | 62   | 61   | 51   |
| Забезпеченість населення основними трансляційними радіоточками (на 1 тис. населення), од | 172  | 130  | 57   | 50   | 42   | 35   | 30   |
| у тому числі   |      |      |      |      |      |      |      |
| багатопрограмними  | 136  | 104  | 43   | 35   | 29   | 26   | 22   |

<sup>1</sup> Розраховано на підставі даних Державної служби спеціального зв'язку та захисту інформації України.

У 2014 році першу програму українського радіо мало можливість слухати 83,5% населення країни, програму "Промінь" – 30,7%, третю програму – 23,3%, комерційні радіопрограми – 57,5%, обласні державні телерадіокомпанії – 51,6%.

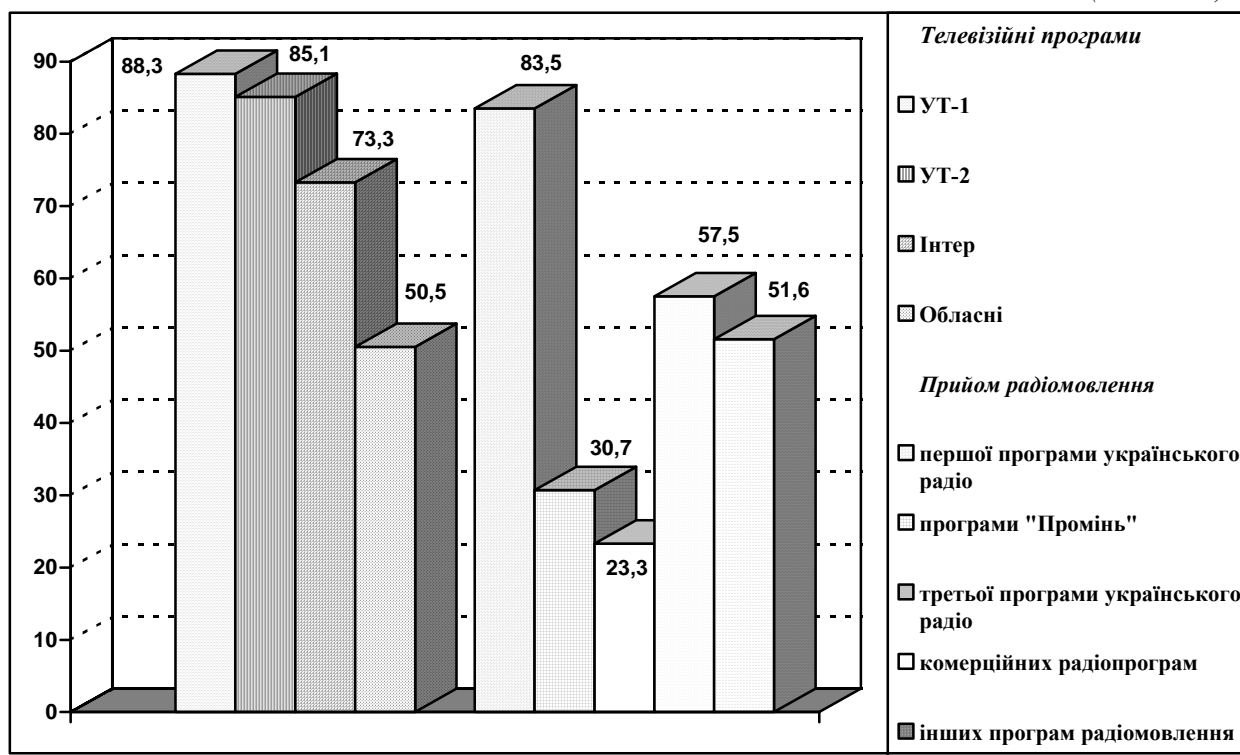
6.35. Охоплення населення України телебаченням та радіомовленням у 2014 році<sup>1</sup>

(тис. осіб)

|   | Усього   | у тому числі<br>МХ-ЧМ | з нього у режимі<br>"стерео" |
|---|----------|-----------------------|------------------------------|
| Чисельність населення, для якого<br>забезпечена можливість приймати<br>телевізійні програми:    |          |                       |                              |
| УТ-1  | 37927,6  | x                     | x                            |
| УТ-2  | 36522,0  | x                     | x                            |
| Інтер   | 31450,7  | x                     | x                            |
| Обласні   | 21680,0  | x                     | x                            |
| Чисельність населення, для якого<br>забезпечена можливість впевненого<br>прийому радіомовлення: |          |                       |                              |
| першої програми українського радіо  | 35851,37 | 34250,36              | 5697,58                      |
| програми "Промінь"  | 13167,51 | 13147,41              | 7052,27                      |
| третьої програми українського радіо   | 9995,37  | 8753,29               | 3914,15                      |
| комерційних радіопрограм  | 24689,96 | 21199,86              | 24547,78                     |
| інших програм радіомовлення <sup>2</sup>  | 22156,68 | 21569,98              | 12525,54                     |

<sup>1</sup> Див. виноску до табл. 6.1.<sup>2</sup> Обласні державні телерадіокомпанії.6.36. Охоплення населення України телебаченням та радіомовленням у 2014 році<sup>1</sup>

(відсотків)

<sup>1</sup> Див. виноску до табл. 6.35.

6.37. Основні трансляційні радіоточки звукового проводового мовлення за регіонами<sup>1</sup>

(тис.)

|                           | 2000        | 2005        | 2010        | 2011        | 2012        | 2013        | 2014        |
|---------------------------|-------------|-------------|-------------|-------------|-------------|-------------|-------------|
| <b>Україна</b>            | <b>8482</b> | <b>6086</b> | <b>2652</b> | <b>2294</b> | <b>1899</b> | <b>1585</b> | <b>1313</b> |
| Автономна Республіка Крим | 254         | 176         | 62          | 50          | 39          | 31          | ...         |
| <b>області</b>            |             |             |             |             |             |             |             |
| Вінницька                 | 133         | 60          | 28          | 25          | 21          | 18          | 16          |
| Волинська                 | 145         | 101         | 47          | 38          | 30          | 25          | 20          |
| Дніпропетровська          | 637         | 416         | 126         | 104         | 79          | 61          | 48          |
| Донецька                  | 527         | 382         | 147         | 124         | 93          | 77          | 63          |
| Житомирська               | 295         | 214         | 73          | 63          | 50          | 42          | 35          |
| Закарпатська              | 92          | 30          | 10          | 9           | 7           | 6           | 5           |
| Запорізька                | 503         | 333         | 104         | 92          | 75          | 62          | 52          |
| Івано-Франківська         | 206         | 114         | 46          | 40          | 33          | 28          | 23          |
| Київська                  | 335         | 275         | 130         | 116         | 97          | 79          | 67          |
| Кіровоградська            | 194         | 138         | 45          | 38          | 30          | 23          | 19          |
| Луганська                 | 327         | 215         | 70          | 59          | 46          | 37          | 37          |
| Львівська                 | 380         | 285         | 150         | 136         | 117         | 98          | 85          |
| Миколаївська              | 92          | 66          | 44          | 14          | 11          | 8           | 7           |
| Одеська                   | 437         | 239         | 52          | 43          | 33          | 25          | 19          |
| Полтавська                | 412         | 329         | 140         | 123         | 98          | 83          | 72          |
| Рівненська                | 216         | 152         | 51          | 42          | 33          | 27          | 23          |
| Сумська                   | 261         | 188         | 76          | 64          | 56          | 48          | 42          |
| Тернопільська             | 212         | 164         | 73          | 65          | 55          | 46          | 39          |
| Харківська                | 596         | 474         | 250         | 223         | 185         | 155         | 132         |
| Херсонська                | 201         | 86          | 31          | 27          | 22          | 18          | 15          |
| Хмельницька               | 304         | 234         | 93          | 81          | 67          | 55          | 45          |
| Черкаська                 | 325         | 230         | 104         | 90          | 76          | 64          | 56          |
| Чернівецька               | 176         | 128         | 59          | 51          | 44          | 37          | 32          |
| Чернігівська              | 322         | 216         | 70          | 54          | 41          | 30          | 24          |
| <b>міста</b>              |             |             |             |             |             |             |             |
| Київ                      | 822         | 773         | 538         | 495         | 437         | 382         | 337         |
| Севастополь               | 78          | 68          | 33          | 28          | 24          | 20          | ...         |

<sup>1</sup> Див. другу виноску до табл. 6.34.

**6.38. Забезпеченість населення основними трансляційними радіоточками звукового проводового мовлення за регіонами**

(на 1000 населення, од)

|                           | 2000       | 2005       | 2010      | 2011      | 2012      | 2013      | 2014      |
|---------------------------|------------|------------|-----------|-----------|-----------|-----------|-----------|
| <b>Україна</b>            | <b>172</b> | <b>130</b> | <b>57</b> | <b>50</b> | <b>42</b> | <b>35</b> | <b>30</b> |
| Автономна Республіка Крим | 121        | 89         | 32        | 26        | 20        | 16        | ...       |
| <b>області</b>            |            |            |           |           |           |           |           |
| Вінницька                 | 74         | 35         | 17        | 15        | 13        | 11        | 10        |
| Волинська                 | 138        | 97         | 45        | 37        | 29        | 24        | 20        |
| Дніпропетровська          | 173        | 121        | 38        | 31        | 24        | 18        | 15        |
| Донецька                  | 108        | 83         | 33        | 28        | 21        | 18        | 15        |
| Житомирська               | 208        | 160        | 57        | 49        | 39        | 33        | 28        |
| Закарпатська              | 72         | 24         | 8         | 7         | 5         | 5         | 4         |
| Запорізька                | 254        | 179        | 57        | 51        | 42        | 35        | 30        |
| Івано-Франківська         | 142        | 82         | 33        | 29        | 24        | 20        | 17        |
| Київська                  | 185        | 156        | 75        | 67        | 56        | 46        | 39        |
| Кіровоградська            | 168        | 129        | 44        | 38        | 30        | 23        | 20        |
| Луганська                 | 125        | 89         | 30        | 26        | 20        | 16        | 16        |
| Львівська                 | 141        | 111        | 59        | 54        | 46        | 38        | 34        |
| Миколаївська              | 72         | 54         | 14        | 12        | 9         | 7         | 6         |
| Одеська                   | 175        | 99         | 22        | 18        | 14        | 11        | 8         |
| Полтавська                | 248        | 211        | 94        | 83        | 67        | 57        | 49        |
| Рівненська                | 182        | 132        | 44        | 37        | 29        | 23        | 19        |
| Сумська                   | 198        | 153        | 65        | 55        | 49        | 42        | 37        |
| Тернопільська             | 184        | 147        | 67        | 60        | 51        | 43        | 37        |
| Харківська                | 203        | 168        | 91        | 81        | 67        | 56        | 48        |
| Херсонська                | 166        | 77         | 29        | 25        | 21        | 17        | 14        |
| Хмельницька               | 210        | 171        | 69        | 61        | 51        | 41        | 34        |
| Черкаська                 | 226        | 172        | 81        | 70        | 60        | 51        | 44        |
| Чернівецька               | 189        | 141        | 65        | 57        | 49        | 41        | 35        |
| Чернігівська              | 254        | 185        | 64        | 49        | 38        | 28        | 23        |
| <b>міста</b>              |            |            |           |           |           |           |           |
| Київ                      | 312        | 287        | 191       | 175       | 154       | 133       | 117       |
| Севастополь               | 201        | 179        | 87        | 74        | 62        | 53        | ...       |

## 7. ОСНОВНІ ПОКАЗНИКИ РОБОТИ ТРАНСПОРТУ ТА ЗВ'ЯЗКУ (без урахування тимчасово окупованої території Автономної Республіки Крим та м. Севастополя)

### 7.1. Перевезення вантажів за видами транспорту

(млн.т)

|                            | 2010        | 2011        | 2012        | 2013        | 2014        |
|----------------------------|-------------|-------------|-------------|-------------|-------------|
| <b>Транспорт</b>           | <b>1727</b> | <b>1850</b> | <b>1801</b> | <b>1802</b> | <b>1623</b> |
| залізничний                | 426         | 461         | 431         | 436         | 386         |
| морський                   | 3           | 3           | 3           | 3           | 3           |
| річковий                   | 7           | 6           | 4           | 3           | 3           |
| автомобільний <sup>1</sup> | 1139        | 1227        | 1235        | 1236        | 1131        |
| авіаційний                 | 0,1         | 0,1         | 0,1         | 0,1         | 0,1         |
| трубопровідний             | 152         | 153         | 127         | 125         | 100         |

<sup>1</sup> З урахуванням перевезень, виконаних для власних потреб, та комерційних вантажних перевезень, виконаних фізичними особами-підприємцями.

### 7.2. Вантажооборот за видами транспорту

(млрд.ткм)

|                            | 2010         | 2011         | 2012         | 2013         | 2014         |
|----------------------------|--------------|--------------|--------------|--------------|--------------|
| <b>Транспорт</b>           | <b>411,1</b> | <b>437,9</b> | <b>405,9</b> | <b>393,3</b> | <b>353,6</b> |
| залізничний                | 212,1        | 237,7        | 232,4        | 219,5        | 210,2        |
| морський                   | 5,0          | 4,9          | 3,5          | 3,2          | 4,1          |
| річковий                   | 3,8          | 2,2          | 1,7          | 1,4          | 1,3          |
| автомобільний <sup>1</sup> | 52,8         | 56,3         | 56,4         | 57,4         | 56,0         |
| авіаційний                 | 0,4          | 0,4          | 0,4          | 0,3          | 0,2          |
| трубопровідний             | 137,0        | 136,5        | 111,5        | 111,4        | 81,8         |

<sup>1</sup> Див. виноску до табл. 7.1.

### 7.3. Відправлення (перевезення) пасажирів за видами транспорту

(млн.)

|                                       | 2010        | 2011        | 2012        | 2013        | 2014        |
|---------------------------------------|-------------|-------------|-------------|-------------|-------------|
| <b>Транспорт</b>                      | <b>6517</b> | <b>6621</b> | <b>6455</b> | <b>6231</b> | <b>5902</b> |
| залізничний <sup>1</sup>              | 405         | 408         | 407         | 404         | 389         |
| морський                              | 0,1         | 0,1         | 0           | 0           | 0           |
| річковий                              | 1           | 1           | 1           | 1           | 1           |
| авіаційний                            | 6           | 7           | 8           | 8           | 6           |
| автомобільний (автобуси) <sup>2</sup> | 3558        | 3452        | 3321        | 3197        | 2913        |
| тролейбусний                          | 1087        | 1189        | 1158        | 1103        | 1097        |
| трамвайний                            | 700         | 785         | 786         | 744         | 770         |
| метрополітенівський                   | 760         | 778         | 774         | 775         | 726         |

<sup>1</sup> З урахуванням перевезень пасажирів міською електричкою.

<sup>2</sup> З урахуванням обсягів автомобільних пасажирських перевезень (автобусами), виконаних підприємцями малого бізнесу – фізичними і юридичними особами.

#### 7.4. Пасажирооборот за видами транспорту

(млрд.пас.км)

|                                       | 2010         | 2011         | 2012         | 2013         | 2014         |
|---------------------------------------|--------------|--------------|--------------|--------------|--------------|
| <b>Транспорт</b>                      | <b>122,9</b> | <b>126,6</b> | <b>124,8</b> | <b>120,2</b> | <b>106,3</b> |
| залізничний <sup>1</sup>              | 46,7         | 47,1         | 45,8         | 45,5         | 35,9         |
| морський                              | 0,0          | 0,0          | 0,0          | 0,0          | 0,0          |
| річковий                              | 0,0          | 0,0          | 0,0          | 0,0          | 0,0          |
| авіаційний                            | 10,9         | 13,8         | 14,3         | 12,2         | 11,6         |
| автомобільний (автобуси) <sup>2</sup> | 49,4         | 48,6         | 47,7         | 46,1         | 42,6         |
| тролейбусний                          | 6,1          | 6,7          | 6,6          | 6,3          | 6,4          |
| трамвайний                            | 3,9          | 4,4          | 4,4          | 4,1          | 4,3          |
| метрополітенівський                   | 5,8          | 5,9          | 5,9          | 5,9          | 5,6          |

<sup>1</sup> Див. першу виноску до табл. 7.4.

<sup>2</sup> Див. другу виноску до табл. 7.4.

#### 7.5. Переробка вантажів морськими торговельними та рибними портами<sup>1</sup>

(тис.т)

|                                    | 2010          | 2011          | 2012          | 2013          | 2014          |
|------------------------------------|---------------|---------------|---------------|---------------|---------------|
| <b>Усього перероблено вантажів</b> | <b>129083</b> | <b>133904</b> | <b>134457</b> | <b>136201</b> | <b>142333</b> |
| експортних                         | 73342         | 75457         | 88486         | 92814         | 101885        |
| імпортних                          | 16711         | 18762         | 15966         | 18280         | 16831         |
| транзитних                         | 37914         | 38368         | 29016         | 23347         | 20471         |
| внутрішніх                         | 1116          | 1317          | 989           | 1760          | 3146          |

<sup>1</sup> З урахуванням переробки вантажів промисловими підприємствами, що мають морські причали.

#### 7.6. Довжина шляхів сполучення загального користування

(на кінець року; км)

|  | 2010     | 2011     | 2012     | 2013     | 2014     |
|--|----------|----------|----------|----------|----------|
| Експлуатаційна довжина залізничних колій <sup>1</sup>                | 21055,0  | 21015,2  | 20990,2  | 20975,7  | 20948,1  |
| з них що обслуговуються електровозною тягою                          | 9591,6   | 9805,1   | 9980,1   | 9975,4   | 9975,5   |
| Довжина автомобільних доріг <sup>2</sup>                             | 162879,6 | 163016,5 | 163074,7 | 163029,3 | 163027,6 |
| з них з твердим покриттям  | 159227,0 | 159404,3 | 159475,9 | 159465,7 | 159463,2 |
| Експлуатаційна довжина тролейбусних ліній (в однопутному обчисленні) | 3937,4   | 3935,8   | 3898,9   | 3879,3   | 3567,9   |
| Експлуатаційна довжина трамвайних колій (в одноколінному обчисленні) | 1960,5   | 1935,0   | 1919,5   | 1894,6   | 1803,0   |

<sup>1</sup> Дані Державної адміністрації залізничного транспорту України "Укрзалізниця" Мінінфраструктури України.

<sup>2</sup> Дані Державного агентства автомобільних доріг України (Укравтодор) Мінінфраструктури України.

### 7.7. Доходи підприємств від надання послуг пошти та зв'язку

(млн.грн.)

|  | 2010         | 2011         | 2012         | 2013         | 2014         |
|--|--------------|--------------|--------------|--------------|--------------|
| <b>Усього</b>  | <b>46356</b> | <b>49105</b> | <b>51082</b> | <b>51383</b> | <b>52434</b> |
| за видами зв'язку  |              |              |              |              |              |
| поштовий   | 2828         | 2975         | 3147         | 3242         | 3216         |
| телеграфний  | 44           | 36           | 36           | 27           | 23           |
| міжміський телефонний (включаючи міжнародний)                | 3867         | 3406         | 2954         | 2237         | 2207         |
| міський і сільський телефонний                               | 4044         | 4295         | 5098         | 5816         | 5851         |
| ІР-телефонія   | 158          | 161          | 136          | 136          | 93           |
| кур'єрська діяльність  | 305          | 361          | 354          | 335          | 307          |
| передача і прийом телевізійних та радіопрограм, радіозв'язок | 1810         | 1977         | 2179         | 2209         | 2159         |
| з нього кабельного телебачення                               | 1281         | 1386         | 1491         | 1521         | 1449         |
| спеціальний і фельдзв'язок                                   | 122          | 126          | 137          | 122          | 141          |
| нагляд та технічний контроль за використанням радіочастот    | 447          | 460          | 505          | 545          | 335          |
| проводове мовлення   | 194          | 178          | 224          | 212          | 202          |
| комп'ютерний   | 4111         | 4604         | 5247         | 5533         | 6190         |
| з нього надання доступу до мережі Інтернет                   | 3685         | 4121         | 4524         | 4749         | 5349         |
| мобільний <sup>1</sup>                                       | 28426        | 30526        | 31065        | 30966        | 31566        |
| з нього  |              |              |              |              |              |
| стільниковий   | 28408        | 30507        | 31046        | 30933        | 31536        |
| інші види зв'язку <sup>2</sup>                               | —            | —            | —            | 3            | 144          |

<sup>1</sup> З 2009 року включаючи доходи від надання послуг інших видів мобільного зв'язку: супутникового, радіозв'язку розподільчих систем (широкосмуговий доступ), цифрової безпроводової телефонії.

<sup>2</sup> До 2008 року включно – доходи від надання послуг супутникового зв'язку, з 2009 року – доходи від надання інших видів послуг.

### 7.8. Доходи підприємств від надання послуг пошти та зв'язку населенню

(млн.грн.)

|  | 2010         | 2011         | 2012         | 2013         | 2014         |
|--|--------------|--------------|--------------|--------------|--------------|
| <b>Усього</b>  | <b>17462</b> | <b>17828</b> | <b>33055</b> | <b>33231</b> | <b>32465</b> |
| за видами зв'язку  |              |              |              |              |              |
| поштовий   | 550          | 565          | 560          | 576          | 596          |
| телеграфний  | 12           | 8            | 10           | 7            | 6            |
| міжміський телефонний (включаючи міжнародний)                | 1679         | 855          | 720          | 549          | 481          |
| міський і сільський телефонний                               | 2644         | 2895         | 3124         | 3231         | 3055         |
| ІР-телефонія   | 0            | 0            | 0            | 0            | 0            |
| кур'єрська діяльність  | 7            | 9            | 5            | 8            | 10           |
| передача і прийом телевізійних та радіопрограм, радіозв'язок | 1268         | 1358         | 1460         | 1488         | 1416         |
| з нього кабельного телебачення                               | 1255         | 1347         | 1454         | 1483         | 1411         |

Продовження табл. 7.8

|   | 2010 | 2011 | 2012  | 2013  | 2014  |
|---|------|------|-------|-------|-------|
| спеціальний і фельдзв'язок                                | —    | —    | —     | —     | —     |
| нагляд та технічний контроль за використанням радіочастот | 0    | 0    | 0     | 0     | 0     |
| проводове мовлення  | 161  | 148  | 188   | 177   | 170   |
| комп'ютерний  | 2192 | 2545 | 2825  | 3180  | 3734  |
| з нього надання доступу до мережі Інтернет                | 2186 | 2540 | 2820  | 3171  | 3729  |
| мобільний <sup>1</sup>                                    | 8949 | 9445 | 24163 | 24013 | 22996 |
| з нього   |      |      |       |       |       |
| стільниковий  | 8948 | 9443 | 24161 | 23997 | 22981 |
| інші види зв'язку <sup>2</sup>                            | —    | —    | —     | 1     | 1     |

<sup>1</sup> Див. першу виноску до табл. 7.7.

<sup>2</sup> Див. другу виноску до табл. 7.7.

#### 7.9. Продукція (послуги) підприємств пошти та зв'язку загального користування

|  | 2010 | 2011 | 2012 | 2013 | 2014 |
|--|------|------|------|------|------|
| <b>Відправлено, млн.</b>   |      |      |      |      |      |
| газет і журналів   | 1059 | 977  | 972  | 887  | 678  |
| листів   | 300  | 309  | 377  | 299  | 256  |
| телеграм   | 2    | 1    | 1    | 1    | 1    |
| посилок  | 17   | 18   | 45   | 19   | 17   |
| грошових переказів і пенсійних виплат  | 142  | 120  | 115  | 110  | 100  |
| <b>Надано міжміських телефонних переговорів (включаючи міжнародні), млн.</b> | 5484 | 5393 | 5655 | 5137 | 4481 |
| <b>У розрахунку на одну особу наявного населення, од</b>                     |      |      |      |      |      |
| відправлено  |      |      |      |      |      |
| листів   | 7    | 7    | 9    | 7    | 6    |
| телеграм   | 0,03 | 0,03 | 0,02 | 0,02 | 0,01 |
| посилок  | 0,4  | 0,4  | 1,0  | 0,4  | 0,4  |
| надано міжміських телефонних переговорів (включаючи міжнародні)              | 126  | 124  | 131  | 119  | 104  |

#### 7.10. Телефонний зв'язок загального користування<sup>1</sup>

|   | 2010  | 2011  | 2012  | 2013  | 2014  |
|---|-------|-------|-------|-------|-------|
| <b>Автоматичні телефонні станції, од</b>                    | 16658 | 16518 | 17515 | 15857 | 14991 |
| міські  | 6078  | 5989  | 7025  | 5418  | 4652  |
| сільські  | 10580 | 10529 | 10490 | 10439 | 10339 |
| <b>Монтована ємність телефонних станцій, тис. номерів</b>   | 13658 | 13295 | 13568 | 12199 | 13045 |
| міських   | 12048 | 11698 | 11981 | 10621 | 11477 |
| сільських   | 1610  | 1597  | 1587  | 1578  | 1568  |
| <b>Використана ємність телефонних станцій, тис. номерів</b> | 11006 | 10629 | 10151 | 9173  | 8709  |
| міських   | 9526  | 9202  | 8791  | 7904  | 7561  |
| сільських   | 1480  | 1427  | 1360  | 1269  | 1148  |

<sup>1</sup> Дані Державної служби спеціального зв'язку та захисту інформації України.

#### 7.11. Телефонні апарати

|  | 2010           | 2011           | 2012           | 2013           | 2014           |
|--|----------------|----------------|----------------|----------------|----------------|
| <b>Основні телефонні апарати мережі</b>  | <b>11679,6</b> | <b>11591,0</b> | <b>11209,2</b> | <b>10936,9</b> | <b>10124,1</b> |
| міської  | 10118,8        | 10064,4        | 9763,3         | 9586,6         | 8863,7         |
| сільської  | 1560,8         | 1526,6         | 1445,9         | 1350,3         | 1260,4         |
| із загальної кількості   |                |                |                |                |                |
| <b>основні домашні телефонні апарати</b>   |                |                |                |                |                |
| мережі   | <b>9647,4</b>  | <b>9611,6</b>  | <b>9302,9</b>  | <b>9027,2</b>  | <b>8385,5</b>  |
| міської  | 8217,0         | 8215,8         | 7982,2         | 7800,4         | 7252,6         |
| сільської  | 1430,5         | 1395,9         | 1320,7         | 1226,8         | 1132,9         |
| <b>Забезпеченість населення основними домашніми телефонними апаратами (на 100 сімей), од</b> | 61             | 60             | 58             | 56             | 52             |
| <b>Міжміські таксофони, од</b>   | 25083          | 20562          | 8629           | 7101           | 6461           |

<sup>1</sup> Міжміські, міжнародні та універсальні таксофони.

#### 7.12. Абоненти зв'язку

|   | 2010           | 2011           | 2012           | 2013           | 2014           |
|---|----------------|----------------|----------------|----------------|----------------|
| <b>Абоненти мобільного зв'язку – усього</b>     | <b>51144,9</b> | <b>52500,7</b> | <b>55939,6</b> | <b>58711,7</b> | <b>61170,2</b> |
| у т.ч. стільникового                            | 51135,6        | 52491,2        | 55933,1        | 58705,9        | 61162,0        |
| Із загальної кількості домашні абоненти         |                |                |                |                |                |
| <b>мобільного зв'язку – усього</b>              | <b>27880,3</b> | <b>49857,3</b> | <b>52961,6</b> | <b>55218,1</b> | <b>57624,0</b> |
| у т.ч. стільникового                            | 27878,2        | 49855,3        | 52960,4        | 55216,9        | 57619,8        |
| <b>Абоненти кабельного телебачення – усього</b> | <b>3269,5</b>  | <b>3297,9</b>  | <b>3446,9</b>  | <b>3180,7</b>  | <b>2940,1</b>  |
| у т.ч. домашні                                  | 3258,6         | 3288,1         | 3438,0         | 3168,9         | 2931,9         |
| <b>Абоненти мережі Інтернет – усього</b>        | <b>3549,1</b>  | <b>4045,7</b>  | <b>4914,1</b>  | <b>5796,4</b>  | <b>5892,3</b>  |
| у т.ч. домашні                                  | 2968,8         | 3705,1         | 4541,2         | 5337,8         | 5432,6         |

## 8. МІЖНАРОДНІ ПОРІВНЯННЯ З КРАЇНАМИ ЄВРОСОЮЗУ<sup>1</sup>

### 8.1. Перевезення вантажів залізничним транспортом

(тис.т)

|                 | 2000          | 2005          | 2010          | 2011          | 2012          | 2013          |
|-----------------|---------------|---------------|---------------|---------------|---------------|---------------|
| <b>Україна</b>  | <b>357382</b> | <b>450277</b> | <b>432897</b> | <b>469308</b> | <b>457455</b> | <b>443601</b> |
| Австрія         | 80819         | 101829        | 107670        | 107587        | 100452        | 95448         |
| Бельгія         | 61279         | 60976         | ...           | ...           | ...           | ...           |
| Болгарія        | 21082         | 20298         | 12939         | 14152         | 12470         | 13539         |
| Велика Британія | 95400         | ...           | ...           | ...           | ...           | ...           |
| Греція          | 3192          | 3058          | ...           | ...           | ...           | ...           |
| Данія           | 7874          | 7529          | ...           | ...           | ...           | ...           |
| Естонія         | 63861         | 68187         | 46705         | 48377         | 44725         | 43682         |
| Ірландія        | 2707          | ...           | 568           | ...           | 567           | 589           |
| Іспанія         | 25807         | 25520         | 16064         | 17327         | 17074         | ...           |
| Італія          | 79636         | 68676         | 42348         | 41810         | ...           | ...           |
| Кіпр            | —             | —             | —             | —             | —             | —             |
| Латвія          | 36413         | 54861         | 49164         | 59385         | 60601         | 55831         |
| Литва           | 30712         | 49287         | 48061         | 52330         | ...           | 48028         |
| Люксембург      | 18318         | ...           | ...           | ...           | ...           | ...           |
| Мальта          | —             | —             | —             | —             | —             | —             |
| Нідерланди      | 28063         | 29335         | 35536         | ...           | ...           | ...           |
| Німеччина       | 282861        | 321343        | ...           | 374737        | 366204        | 373738        |
| Польща          | 185334        | 269553        | 234568        | 248606        | 230878        | 232596        |
| Португалія      | 9046          | ...           | 10094         | 9975          | 9701          | 9291          |
| Румунія         | 71461         | 69175         | 52932         | 60723         | 55755         | 50348         |
| Словаччина      | 54177         | 49310         | 44327         | ...           | 42599         | 48401         |
| Словенія        | 13667         | 16344         | 15600         | 17023         | 15828         | 17156         |
| Угорщина        | 49625         | 48706         | 45794         | ...           | 46884         | 49085         |
| Фінляндія       | 40501         | 40722         | 35795         | 34827         | 35267         | 36433         |
| Франція         | 141941        | 107532        | 85045         | ...           | 87539         | 88989         |
| Хорватія        | 11053         | 14333         | 12203         | 11794         | 11088         | 10661         |
| Чехія           | 98255         | 85613         | 82900         | 87096         | 82968         | 83957         |
| Швеція          | 28666         | 63198         | 68329         | ...           | ...           | 67330         |

### 8.2. Вантажооборот залізничного транспорту

(млн.ткм)

|                 | 2000          | 2005          | 2010          | 2011          | 2012          | 2013          |
|-----------------|---------------|---------------|---------------|---------------|---------------|---------------|
| <b>Україна</b>  | <b>172840</b> | <b>223980</b> | <b>218091</b> | <b>243866</b> | <b>237722</b> | <b>224434</b> |
| Австрія         | 16602         | 18957         | 19833         | 20345         | 19499         | 19278         |
| Бельгія         | 7694          | 8130          | 5729          | ...           | ...           | ...           |
| Болгарія        | 5538          | 5163          | 3064          | 3291          | 2908          | 3246          |
| Велика Британія | 18100         | ...           | ...           | ...           | 21467         | ...           |
| Греція          | 426           | 613           | ...           | ...           | ...           | ...           |
| Данія           | 2025          | ...           | 2239          | 411           | 2278          | ...           |
| Естонія         | 8102          | 10639         | 6638          | 6271          | 5126          | 4722          |
| Ірландія        | 491           | ...           | 92            | 105           | 91            | 99            |
| Іспанія         | 11614         | 11071         | 7417          | 7564          | 7049          | ...           |
| Італія          | 24995         | 20130         | 12037         | 11547         | ...           | ...           |

<sup>1</sup> Представлена наявна інформація зі статистичної бази даних Європейської економічної комісії ООН.

Продовження табл. 8.2

|            | 2000  | 2005  | 2010   | 2011   | 2012   | 2013   |
|------------|-------|-------|--------|--------|--------|--------|
| Кіпр       | —     | —     | —      | —      | —      | —      |
| Латвія     | 13310 | 19779 | 17179  | 21410  | 21867  | 19533  |
| Литва      | 8919  | 12457 | 13431  | 15088  | 14172  | 13344  |
| Люксембург | ...   | ...   | 191    | 270    | 230    | ...    |
| Мальта     | —     | —     | —      | —      | —      | —      |
| Нідерланди | 4522  | 5028  | 5925   | 6378   | 6157   | ...    |
| Німеччина  | 75884 | ...   | 107317 | 113317 | 110065 | 112613 |
| Польща     | 54015 | 49972 | 48795  | 53746  | 48903  | 50881  |
| Португалія | 2183  | ...   | 2313   | 2322   | 2421   | 2290   |
| Румунія    | 16354 | 16582 | 12375  | 14719  | 13472  | 12940  |
| Словаччина | 11234 | 9463  | 8105   | 7960   | 7591   | 8494   |
| Словенія   | 2596  | 3244  | 3421   | 3752   | 3470   | 3799   |
| Угорщина   | 8093  | 8530  | 8809   | 9118   | 9230   | 9722   |
| Фінляндія  | 10107 | 9706  | 9750   | 9395   | 9275   | 9470   |
| Франція    | 55448 | 40701 | 29964  | 34200  | 32552  | 32010  |
| Хорватія   | 1928  | 2835  | 2618   | 2438   | 2332   | 2086   |
| Чехія      | 17496 | 14866 | 13770  | 14316  | 14266  | 13965  |
| Швеція     | 14838 | 21675 | 23464  | 22864  | 21604  | 20763  |

## 8.3. Перевезення пасажирів залізничним транспортом

(тис.)

|                 | 2000          | 2005          | 2010          | 2011          | 2012          | 2013          |
|-----------------|---------------|---------------|---------------|---------------|---------------|---------------|
| <b>Україна</b>  | <b>498683</b> | <b>445553</b> | <b>427241</b> | <b>429785</b> | <b>429115</b> | <b>425217</b> |
| Австрія         | 182700        | 221600        | 242092        | 243981        | 262879        | 274327        |
| Бельгія         | 153299        | 186606        | ...           | ...           | ...           | ...           |
| Болгарія        | 50029         | 33748         | 30102         | 29308         | 26523         | 26072         |
| Велика Британія | ...           | ...           | 1366485       | ...           | ...           | ...           |
| Греція          | 14888         | 9959          | ...           | ...           | ...           | ...           |
| Данія           | 153735        | 160227        | ...           | ...           | ...           | ...           |
| Естонія         | 7277          | 5159          | 4799          | 4758          | 4411          | 4200          |
| Ірландія        | 31721         | 37655         | 38226         | ...           | 66226         | 67251         |
| Іспанія         | 438872        | 505443        | 453747        | 467860        | 463674        | ...           |
| Італія          | 478200        | 516768        | 622283        | 522948        | ...           | ...           |
| Кіпр            | —             | —             | —             | —             | —             | —             |
| Латвія          | 18188         | 25915         | 20804         | 20447         | 19707         | 19730         |
| Литва           | 8852          | 6081          | 3795          | 4127          | ...           | 4346          |
| Люксембург      | 12985         | ...           | ...           | ...           | ...           | ...           |
| Мальта          | —             | —             | —             | —             | —             | —             |
| Нідерланди      | 310000        | 326100        | ...           | ...           | ...           | ...           |
| Німеччина       | 1712080       | 2134901       | 2369019       | 2512521       | 2582700       | 2611600       |
| Польща          | 360687        | 258110        | 261314        | 263609        | 273182        | 269815        |
| Португалія      | 160083        | ...           | 153010        | 149060        | 132212        | 126079        |
| Румунія         | 117501        | 92424         | 64272         | 61000         | 57562         | 57433         |
| Словаччина      | 66806         | 50458         | 46583         | ...           | 44698         | 46064         |
| Словенія        | 15010         | 15742         | 16220         | 15743         | 15512         | 16420         |
| Угорщина        | 155984        | 156355        | 140519        | ...           | 147803        | 148494        |
| Фінляндія       | 54783         | 63493         | 68950         | 68376         | 69331         | 69318         |
| Франція         | 849792        | 962721        | 1084774       | 1125288       | 1150295       | 1164822       |
| Хорватія        | 34937         | 39842         | 69564         | 49983         | 27669         | 24265         |
| Чехія           | 184765        | 180266        | 164802        | 167932        | 172801        | 174486        |
| Швеція          | 49612         | 150000        | 179000        | ...           | ...           | 200464        |

## 8.4. Пасажирооборот залізничного транспорту

(млн.пас.км)

|                 | 2000         | 2005         | 2010         | 2011         | 2012         | 2013         |
|-----------------|--------------|--------------|--------------|--------------|--------------|--------------|
| <b>Україна</b>  | <b>51767</b> | <b>52655</b> | <b>50248</b> | <b>50593</b> | <b>49329</b> | <b>48981</b> |
| Австрія         | 8206         | 9061         | 10737        | 10876        | 11323        | 11914        |
| Бельгія         | 7755         | 9150         | 10565        | ...          | ...          | ...          |
| Болгарія        | 3472         | 2389         | 2100         | 2067         | 1876         | 1826         |
| Велика Британія | 38421        | ...          | 55831        | 56381        | 58709        | ...          |
| Греція          | 1886         | 1854         | ...          | 958          | ...          | ...          |
| Данія           | 5327         | ...          | 6586         | 6889         | 7026         | ...          |
| Естонія         | 261          | 248          | 247          | 243          | 236          | 223          |
| Ірландія        | 1389         | 1781         | 1678         | 1638         | 1722         | 1718         |
| Іспанія         | 18571        | 19809        | 20978        | 21398        | 21144        | ...          |
| Італія          | 47133        | 46144        | 43349        | 39368        | ...          | ...          |
| Кіпр            | —            | —            | —            | —            | —            | —            |
| Латвія          | 715          | 889          | 741          | 733          | 717          | 721          |
| Литва           | 611          | 280          | 244          | 269          | 403          | 278          |
| Люксембург      | ...          | ...          | 347          | 349          | 373          | ...          |
| Мальта          | —            | —            | —            | —            | —            | —            |
| Нідерланди      | ...          | 14730        | 16968        | 16582        | 16842        | ...          |
| Німеччина       | 74015        | ...          | 82830        | 85114        | 88796        | 89615        |
| Польща          | 24093        | 18157        | 17921        | 18177        | 17826        | 16797        |
| Португалія      | 3834         | ...          | 4111         | 4143         | 3803         | 3649         |
| Румунія         | 11632        | 7985         | 5437         | 5073         | 4571         | 4411         |
| Словаччина      | 2870         | 2182         | 2309         | 2431         | 2459         | 2485         |
| Словенія        | 705          | 777          | 813          | 773          | 742          | 760          |
| Угорщина        | 9693         | 9474         | 7692         | 7806         | 7806         | 7843         |
| Фінляндія       | 3405         | 3478         | 3959         | 3882         | 4034         | 4053         |
| Франція         | 69571        | 76159        | 87231        | 89000        | 91205        | 90485        |
| Хорватія        | 1252         | 1266         | 1742         | 1486         | 1104         | 858          |
| Чехія           | 7300         | 6667         | 6591         | 6714         | 7265         | 7601         |
| Швеція          | 6019         | 8936         | 10735        | 11378        | 11687        | 11858        |

## 8.5. Перевезення вантажів автомобільним транспортом

(тис.т)

|                            | 2000          | 2005           | 2010           | 2011           | 2012           | 2013           |
|----------------------------|---------------|----------------|----------------|----------------|----------------|----------------|
| <b>Україна<sup>1</sup></b> | <b>938916</b> | <b>1120715</b> | <b>1168219</b> | <b>1252390</b> | <b>1259698</b> | <b>1260768</b> |
| Австрія                    | 277048        | 288163         | 330988         | 344694         | 333912         | 325428         |
| Бельгія                    | 411623        | 337863         | 296149         | 289140         | ..             | ...            |
| Болгарія                   | 121570        | 141812         | 130013         | 135276         | 140376         | 160267         |
| Велика Британія            | 1660248       | 1831000        | ...            | ...            | ...            | ...            |
| Греція                     | ...           | ...            | ...            | ...            | ...            | ...            |
| Данія                      | 223764        | 206464         | ...            | ...            | ...            | ...            |
| Естонія                    | 25514         | 29867          | 27294          | 32897          | 31324          | 31083          |
| Ірландія                   | 194135        | 303866         | 125865         | ...            | 108078         | 108831         |
| Іспанія                    | 945443        | 2210644        | 1566705        | 1466502        | 1239140        | ...            |
| Італія                     | 1205117       | 1508702        | ...            | ...            | 1121313        | 1023872        |
| Кіпр                       | ...           | 53726          | 32233          | 26050          | 22932          | 16122          |
| Латвія                     | 32911         | 53529          | 46809          | 53936          | 52621          | 60610          |
| Литва                      | 45013         | 55334          | 44716          | 46019          | ...            | 54016          |
| Люксембург                 | 36583         | ...            | ...            | ...            | ...            | ...            |

Продовження табл. 8.5

|            | 2000    | 2005    | 2010    | 2011    | 2012    | 2013    |
|------------|---------|---------|---------|---------|---------|---------|
| Мальта     | ...     | ...     | ...     | ...     | ...     | ...     |
| Нідерланди | 584595  | 678842  | 623939  | 617427  | ...     | ...     |
| Німеччина  | 3005104 | 2764983 | 2734098 | 2986181 | 2891308 | 2938189 |
| Польща     | 1083071 | 863396  | 1216083 | 1322237 | 1245053 | 1300608 |
| Португалія | 112529  | ...     | 217915  | 219807  | 147473  | 147304  |
| Румунія    | 262943  | 306994  | 174551  | 183629  | 188415  | 191486  |
| Словаччина | 188901  | 195405  | 143071  | ...     | 132074  | 128855  |
| Словенія   | 57910   | 82750   | 81026   | ...     | 62759   | 65340   |
| Угорщина   | 261019  | 197727  | 199848  | ...     | ...     | 169211  |
| Фінляндія  | 421674  | 399688  | 368410  | 318158  | 299352  | 274613  |
| Франція    | 1923842 | 2059069 | 2015141 | 2092166 | 2008225 | 2001417 |
| Хорватія   | 45221   | 58886   | 74967   | 74645   | 65439   | 67500   |
| Чехія      | 414725  | 461144  | 355911  | 349278  | 339314  | 351517  |
| Швеція     | 329203  | 354946  | 332075  | ...     | ...     | 281129  |

<sup>1</sup> З урахуванням перевезень, виконаних для власних потреб. З 2005 року – з урахуванням комерційних вантажних перевезень, виконаних фізичними особами-підприємцями.

## 8.6. Вантажооборот автомобільного транспорту

(млн. ткм)

|                            | 2000         | 2005         | 2010         | 2011         | 2012         | 2013         |
|----------------------------|--------------|--------------|--------------|--------------|--------------|--------------|
| <b>Україна<sup>1</sup></b> | <b>19282</b> | <b>35244</b> | <b>53918</b> | <b>57308</b> | <b>57453</b> | <b>58683</b> |
| Австрія                    | 17153        | 16889        | 16539        | 16997        | 16143        | 15524        |
| Бельгія                    | 51023        | 43846        | 35001        | 33107        | ...          | ...          |
| Болгарія                   | 6404         | 14371        | 19454        | 21212        | 24387        | 27237        |
| Велика Британія            | 168299       | 168000       | 146685       | ...          | ...          | ...          |
| Греція                     | ...          | ...          | ...          | 20597        | ...          | ...          |
| Данія                      | 24021        | 23299        | 15018        | 12025        | 16679        | ...          |
| Естонія                    | 4820         | 5821         | 5611         | 5912         | 5793         | 5987         |
| Ірландія                   | 12348        | 18152        | 10924        | 9941         | 9895         | 9138         |
| Іспанія                    | 148714       | 233219       | 210064       | 206840       | 199205       | ..           |
| Італія                     | 185101       | 211800       | 164006       | 118565       | 124016       | 127241       |
| Кіпр                       | ...          | 1393         | 1087         | 941          | 896          | 635          |
| Латвія                     | 4789         | 8602         | 10590        | 12131        | 12178        | 12816        |
| Литва                      | 7769         | 15908        | 19398        | 21512        | 23449        | 26507        |
| Люксембург                 | 7700         | ...          | 8654         | 8837         | 6687         | ...          |
| Мальта                     | ...          | ...          | ...          | ...          | ...          | ...          |
| Нідерланди                 | 79606        | 86359        | 78155        | 75764        | 70111        | ...          |
| Німеччина                  | 280699       | 310114       | 313097       | 323848       | 307106       | 305781       |
| Польща                     | 72842        | 111826       | 202308       | 218888       | 233310       | 247594       |
| Португалія                 | 19658        | ...          | 34640        | 37472        | 29767        | 36576        |
| Румунія                    | 14288        | 51531        | 25883        | 26347        | 29662        | 34026        |
| Словаччина                 | 14340        | 22550        | 27411        | 29045        | 29504        | 30005        |
| Словенія                   | 6654         | 11032        | 15931        | 16439        | 15888        | 15905        |
| Угорщина                   | 19123        | 13243        | 33721        | 34528        | 33735        | 35814        |
| Фінляндія                  | 31974        | 31856        | 29777        | 27816        | 25458        | 24427        |
| Франція                    | 185661       | 193601       | 174771       | 315900       | 283450       | 171709       |
| Хорватія                   | 5829         | 9328         | 8780         | 8926         | 8649         | 9133         |
| Чехія                      | 39036        | 43447        | 51832        | 54830        | 51228        | 54893        |
| Швеція                     | 35552        | 38556        | 36273        | 36946        | 33476        | 33521        |

<sup>1</sup> Див. виноску до табл. 8.5.

## 8.7. Пасажирооборот автомобільного транспорту

(млн. пас. км)

|                            | 2000         | 2005         | 2010         | 2011         | 2012         | 2013         |
|----------------------------|--------------|--------------|--------------|--------------|--------------|--------------|
| <b>Україна<sup>1</sup></b> | <b>28829</b> | <b>52491</b> | <b>52048</b> | <b>51498</b> | <b>50320</b> | <b>49028</b> |
| Австрія                    | 77073        | 81230        | ...          | ...          | 11323        | 86132        |
| Бельгія                    | ...          | 127610       | 131170       | ...          | ...          | ...          |
| Болгарія                   | 14749        | ...          | 9633         | 9481         | 10482        | 8667         |
| Велика Британія            | 691000       | 731000       | 708750       | 708369       | 689441       | ...          |
| Греція                     | ...          | ...          | ...          | ...          | ...          | ...          |
| Данія                      | 68968        | 66721        | ...          | 71346        | 71322        | ...          |
| Естонія                    | ...          | ...          | 2241         | ...          | 2234         | ...          |
| Ірландія                   | ...          | ...          | ...          | ...          | ...          | ...          |
| Іспанія                    | 352889       | 392596       | 395332       | 391711       | 377544       | ...          |
| Італія                     | 91164        | ...          | 109153       | 665818       | 730678       | 763655       |
| Кіпр                       | ...          | ...          | ...          | ...          | ...          | ...          |
| Латвія                     | ...          | 15582        | 14677        | 13739        | 14277        | 14466        |
| Литва                      | ...          | ...          | 35624        | 32918        | 37257        | 36451        |
| Люксембург                 | ...          | ...          | ...          | ...          | ...          | ...          |
| Мальта                     | ...          | ...          | ...          | ...          | ...          | ...          |
| Нідерланди                 | ...          | ...          | 183600       | 166700       | 162100       | ...          |
| Німеччина                  | ...          | ...          | 982700       | ...          | ...          | ...          |
| Польща                     | 31735        | 29314        | 319504       | 218485       | 251633       | 254989       |
| Португалія                 | ...          | ...          | ...          | ...          | 4847         | ...          |
| Румунія                    | 15538        | 11812        | 11955        | 15529        | 16901        | 17082        |
| Словаччина                 | 10336        | 9224         | 5372         | 5419         | 5212         | 5115         |
| Словенія                   | 23827        | 25570        | 28819        | ...          | ...          | ...          |
| Угорщина                   | ...          | ...          | ...          | 68510        | 51793        | ...          |
| Фінляндія                  | 64300        | 70350        | 73185        | 73930        | 73971        | 73816        |
| Франція                    | ...          | ...          | 777247       | 863752       | 866611       | 871782       |
| Хорватія                   | 3331         | ...          | 29933        | 29580        | 30586        | 30859        |
| Чехія                      | 80190        | 84248        | 79944        | 80304        | 78719        | 79382        |
| Швеція                     | 101826       | 106853       | 108685       | 109198       | ...          | ...          |

<sup>1</sup> З урахуванням обсягів автомобільних пасажирських перевезень (автобусами), виконаних підприємцями малого бізнесу – фізичними і юридичними особами.

## 8.8. Перевезення вантажів річковим транспортом

(тис. т)

|                 | 2000        | 2005         | 2010        | 2011        | 2012        | 2013        |
|-----------------|-------------|--------------|-------------|-------------|-------------|-------------|
| <b>Україна</b>  | <b>8350</b> | <b>12869</b> | <b>6989</b> | <b>5721</b> | <b>4295</b> | <b>2840</b> |
| Австрія         | 10979       | 9336         | 11052       | 9943        | 10714       | 10624       |
| Бельгія         | 120157      | 160478       | ...         | ...         | ...         | ...         |
| Болгарія        | 1846        | 5402         | 18372       | 14448       | 16378       | 16726       |
| Велика Британія | 4300        | 3396         | ...         | ...         | ...         | 5252        |
| Литва           | 31          | 73           | 99          | 95          | ...         | 36          |
| Нідерланди      | 315061      | 324277       | 304298      | 344095      | ...         | ...         |
| Німеччина       | 242223      | 236765       | 229607      | 221966      | 223170      | 226864      |
| Польща          | 10433       | 9607         | 2753        | 3044        | 2468        | 3068        |
| Румунія         | 13102       | 33648        | 32088       | 29396       | 27937       | 26858       |
| Словаччина      | 1607        | 2350         | 10103       | ...         | 8242        | 8107        |
| Угорщина        | 4422        | 8413         | 9952        | ...         | 8135        | 7857        |
| Фінляндія       | 542         | 324          | 303         | 340         | 471         | 485         |
| Франція         | 70669       | 68347        | 69244       | 65666       | 65533       | 65827       |
| Хорватія        | 1234        | 1446         | 6928        | 5184        | 5934        | 5823        |
| Чехія           | 1739        | 1596         | 833         | 911         | 838         | 608         |

## 8.9. Вантажооборот річкового транспорту

(млн. ткм)

|                 | 2000        | 2005        | 2010        | 2011        | 2012        | 2013        |
|-----------------|-------------|-------------|-------------|-------------|-------------|-------------|
| <b>Україна</b>  | <b>5898</b> | <b>6316</b> | <b>3837</b> | <b>2218</b> | <b>1748</b> | <b>1387</b> |
| Австрія         | 8413        | 9400        | 2376        | 2123        | 2191        | 2406        |
| Бельгія         | 7313        | 8719        | 8210        | 9251        | 10420       | ...         |
| Болгарія        | 397         | 757         | 6048        | 4310        | 5349        | 5366        |
| Велика Британія | 210         | 167         | ...         | ...         | ...         | 211         |
| Литва           | 1           | 1           | 3           | 3           | 2           | 0           |
| Нідерланди      | 41297       | 43066       | 40285       | 46314       | 46631       | ..          |
| Німеччина       | 66465       | 64096       | 62278       | 55027       | 58488       | 60070       |
| Польща          | 1173        | 1277        | ...         | ...         | 815         | 87          |
| Румунія         | 2634        | ...         | 14317       | 11409       | 12519       | 12242       |
| Словаччина      | 1383        | 88          | 1189        | 931         | 986         | 1006        |
| Угорщина        | 882         | 2111        | 2393        | 1840        | 1982        | 1924        |
| Фінляндія       | 118         | 75          | 76          | 90          | 124         | 121         |
| Франція         | 9110        | 8905        | 9115        | 8704        | 8622        | 8849        |
| Хорватія        | 42          | 119         | 941         | 692         | 772         | 771         |
| Чехія           | 88          | 63          | 43          | 42          | 38          | 25          |

## 8.10. Кількість дорожньо-транспортних пригод з потерпілими

(од)

|                 | 2000         | 2005         | 2010         | 2011         | 2012         | 2013         |
|-----------------|--------------|--------------|--------------|--------------|--------------|--------------|
| <b>Україна</b>  | <b>33339</b> | <b>46485</b> | <b>31914</b> | <b>31281</b> | <b>30699</b> | <b>30681</b> |
| Австрія         | 42126        | 40896        | 35348        | 35129        | 40831        | 38502        |
| Бельгія         | 49065        | 40366        | 45918        | 47924        | 44193        | 41279        |
| Болгарія        | 6886         | 8224         | 6609         | 6639         | 6717         | 7015         |
| Велика Британія | 242117       | 203682       | 154414       | 156068       | 151346       | ...          |
| Греція          | 23001        | 16914        | 15032        | 13849        | 12348        | ...          |
| Данія           | 7340         | 5412         | 3498         | 3525         | 3124         | ...          |
| Естонія         | 1504         | 2341         | 1347         | 1492         | 1383         | 1381         |
| Ірландія        | 7749         | 6533         | 5595         | 5595         | 5224         | ...          |
| Іспанія         | 101729       | 91187        | 85503        | 83027        | 83115        | ...          |
| Італія          | 256546       | 240011       | 211404       | 205638       | 186726       | 181227       |
| Кіпр            | 2397         | 1382         | 1197         | 1058         | 919          | 774          |
| Латвія          | 4482         | 4466         | 3193         | 3386         | 3358         | 3489         |
| Литва           | 5807         | 6772         | 3530         | 3266         | 3392         | 3391         |
| Люксембург      | 899          | 777          | 787          | 962          | 1019         | ...          |
| Мальта          | 966          | 1156         | 830          | 1200         | 1279         | 1276         |
| Нідерланди      | 42271        | 27007        | ...          | ...          | 4968         | ...          |
| Німеччина       | 382949       | 336618       | 288297       | 306266       | 299637       | 291105       |
| Польща          | 57331        | 48100        | 38832        | 40065        | 37062        | 35847        |
| Португалія      | 44159        | 37066        | 35426        | 32541        | 29867        | 30339        |
| Румунія         | 7889         | 19819        | 9225         | 26648        | 26928        | 24827        |
| Словаччина      | 7884         | 7895         | 6570         | 5775         | 5370         | 5113         |
| Словенія        | 8951         | 10509        | 7560         | 7218         | 6864         | 6542         |
| Угорщина        | 17493        | 20777        | 16308        | 15827        | 15174        | 15691        |
| Фінляндія       | 6633         | 7020         | 6072         | 6408         | 5725         | 5334         |
| Франція         | 121223       | 84525        | 67288        | 65024        | 60437        | 56812        |
| Хорватія        | 14430        | 15679        | 13272        | 13228        | 11773        | 11225        |
| Чехія           | 25445        | 25239        | 19676        | 20487        | 20504        | 20342        |
| Швеція          | 15770        | 18094        | 16500        | 16119        | 16458        | 14816        |

## 8.11. Кількість загиблих у дорожньо-транспортних пригодах

(осіб)

|                 | 2000        | 2005        | 2010        | 2011        | 2012        | 2013        |
|-----------------|-------------|-------------|-------------|-------------|-------------|-------------|
| <b>Україна</b>  | <b>5185</b> | <b>7229</b> | <b>4875</b> | <b>4908</b> | <b>5131</b> | <b>4833</b> |
| Австрія         | 976         | 768         | 552         | 523         | 531         | 455         |
| Бельгія         | 1470        | 1089        | 841         | 858         | 767         | 724         |
| Болгарія        | 1012        | 957         | 776         | 657         | 601         | 601         |
| Велика Британія | 3580        | 3336        | 1850        | 1960        | 1802        | ...         |
| Греція          | 2037        | 1658        | 1258        | 1141        | 1027        | ...         |
| Данія           | 498         | 331         | 255         | 220         | 167         | ...         |
| Естонія         | 204         | 170         | 79          | 101         | 87          | 81          |
| Ірландія        | 418         | 400         | 212         | ...         | 162         | 190         |
| Іспанія         | 5777        | 4442        | 2478        | 2060        | 1903        | ...         |
| Італія          | 7061        | 5818        | 4090        | 3860        | 3653        | 3385        |
| Кіпр            | 111         | 102         | 60          | 71          | 51          | 44          |
| Латвія          | 588         | 442         | 218         | 179         | 177         | 179         |
| Литва           | 641         | 773         | 299         | 296         | 302         | 256         |
| Люксембург      | 76          | 47          | 32          | 33          | 34          | ...         |
| Мальта          | 15          | 17          | 15          | 17          | 9           | 18          |
| Нідерланди      | 1082        | 750         | 640         | 661         | 650         | ...         |
| Німеччина       | 7503        | 5361        | 3648        | 4009        | 3600        | 3339        |
| Польща          | 6294        | 5444        | 3907        | 4189        | 3577        | 3357        |
| Португалія      | 1897        | 1247        | 937         | 891         | 738         | 657         |
| Румунія         | 2466        | 2629        | 2377        | 2018        | 2042        | 1861        |
| Словаччина      | 628         | 606         | 345         | 325         | 296         | 223         |
| Словенія        | 314         | 258         | 138         | 141         | 130         | 125         |
| Угорщина        | 1200        | 1278        | 740         | 638         | 605         | 591         |
| Фінляндія       | 396         | 379         | 272         | 292         | 255         | 258         |
| Франція         | 8079        | 5318        | 3992        | 3963        | 3653        | 3268        |
| Хорватія        | 655         | 597         | 426         | 418         | 393         | 368         |
| Чехія           | 1486        | 1286        | 802         | 773         | 742         | 654         |
| Швеція          | 591         | 440         | 266         | 319         | 285         | 260         |

## 8.12. Кількість поранених у дорожньо-транспортних пригодах

(осіб)

|                 | 2000         | 2005         | 2010         | 2011         | 2012         |
|-----------------|--------------|--------------|--------------|--------------|--------------|
| <b>Україна</b>  | <b>36636</b> | <b>55999</b> | <b>38975</b> | <b>38178</b> | <b>37519</b> |
| Австрія         | 54929        | 53234        | 45858        | 45025        | 50895        |
| Бельгія         | 67961        | 53610        | 58895        | 62801        | 57707        |
| Болгарія        | 8030         | 10112        | 8078         | ...          | 8193         |
| Велика Британія | 331423       | 275840       | 217605       | 212710       | 202931       |
| Греція          | 30763        | 22048        | 19108        | 17259        | 15716        |
| Данія           | 9092         | 6588         | 4153         | 4039         | 3611         |
| Естонія         | 1843         | 3023         | 1720         | 1877         | 1707         |
| Ірландія        | 12224        | 9477         | 8270         | 8270         | 7597         |
| Іспанія         | 149780       | 132809       | 120344       | 115850       | 115934       |
| Італія          | 360013       | 334858       | 302735       | 292019       | 264716       |
| Кіпр            | 3586         | 2296         | 1762         | 1553         | 1381         |
| Латвія          | 5449         | 5600         | 4023         | 4224         | 4179         |
| Литва           | 6960         | 8474         | 4230         | 3919         | 3952         |
| Люксембург      | 1255         | 1054         | 1059         | 1308         | 1384         |

Продовження табл. 8.12

|            | 2000   | 2005   | 2010   | 2011  | 2012   |
|------------|--------|--------|--------|-------|--------|
| Мальта     | 1169   | 1143   | 1064   | 1560  | 1590   |
| Нідерланди | 46083  | 31828  | ...    | ...   | 5535   |
| Німеччина  | 504055 | 433430 | 371170 | ...   | 384294 |
| Польща     | 71638  | 61196  | 48952  | 49501 | 45792  |
| Португалія | 59696  | 49096  | 46365  | 41960 | 39726  |
| Румунія    | 7245   | 23200  | 32414  | 33491 | 34209  |
| Словаччина | 10094  | 10452  | ...    | 7057  | 6438   |
| Словенія   | 12201  | 14783  | 10489  | 9673  | 9148   |
| Угорщина   | 22698  | 27505  | 20917  | 20172 | 18979  |
| Фінляндія  | 8508   | 8983   | 7673   | 7931  | 7088   |
| Франція    | 161681 | 108429 | 84461  | 81251 | 75851  |
| Хорватія   | 20501  | 21773  | 18333  | 18065 | 16010  |
| Чехія      | 32439  | 32211  | 24384  | 25550 | 25515  |
| Швеція     | 22032  | 26459  | ...    | 22360 | 22824  |

## 9. МЕТОДОЛОГІЧНІ ПОЯСНЕННЯ ДО ОКРЕМИХ ПОКАЗНИКІВ

**Відправлення вантажів** – загальний обсяг вантажів у тоннах (брутто), прийнятий до перевезення.

**Перевезення вантажів** – загальний обсяг вантажів, який навантажено та транспортовано рухомим складом окремих видів транспорту (вантажними автомобілями, залізничними вагонами, річковими та морськими суднами, літаками) або трубопроводами, вимірюється в тоннах (перекачка газу, аміаку - в тоннах або кубічних метрах).

**Вантажооборот** – загальний обсяг вантажної транспортної роботи, який дорівнює сумі добутків перевезеного вантажу на відстань перевезення по кожній партії вантажу, вимірюється в тонно-кілометрах (на морському транспорті - у тонно-милях).

**Відправлення експортних вантажів** – відправлення вантажів, вироблених у межах України, за кордон.

**Прибуття імпорتنих вантажів** – прибуття вантажів, вироблених за кордоном, на адресу споживачів України.

**Перевезення транзитних вантажів** – транспортування вантажів, вироблених за кордоном, через територію України без будь-якого використання їх вітчизняними споживачами. Пересування транзитних вантажів здійснюється перевантаженням з одного виду транспорту на інший, складуванням, роздрібненням партій тощо.

**Відправлення пасажирів** – загальна кількість пасажирів, прийнятих до перевезення.

**Перевезення пасажирів** – загальна кількість пасажирів, які транспортовано рухомим складом окремих видів транспорту (автобусами, тролейбусами, трамваями, метрополітенами, залізничними пасажирськими вагонами, річковими та морськими суднами, літаками).

**Пасажирооборот** – загальний обсяг пасажирської роботи, який дорівнює сумі добутків кількості пасажирів (групи пасажирів) на відстань їх перевезення, вимірюється в пасажиро-кілометрах (на морському транспорті - у пасажиро-милях).

**Міські перевезення** – перевезення пасажирів у межах території населеного пункту.

**Приміські перевезення** – перевезення пасажирів за маршрутами завдовжки до 50 кілометрів незалежно від адміністративно-територіального поділу, крім міських маршрутів.

**Міжміські перевезення** – перевезення пасажирів на маршрутах, довжина яких перевищує 50 кілометрів і які проходять у межах території Автономної Республіки Крим, області (внутрішньообласні) або виходять за межі території Автономної Республіки Крим, області (міжобласні).

**Щільність шляхів сполучення** – довжина шляхів сполучення у розрахунку на одиницю площі території України.

**Інтенсивність перевезення вантажів і пасажирів за видами шляхів сполучення** визначається відношенням обсягів транспортної роботи до довжини шляхів сполучення.

**Середня відстань перевезень** розраховується як відношення вантажообороту (пасажирообороту) до обсягу перевезеного вантажу (кількості перевезених пасажирів).

**Доходи підприємств від надання послуг пошти та зв'язку** включають дані про увесь обсяг доходів (виручки) підприємств від реалізації послуг пошти та зв'язку – основної діяльності, додаткових послуг, що покращують споживчі властивості основної послуги, а також дані про доходи, отримані підприємством за експлуатаційне обслуговування технічних засобів зв'язку, що належать іншим підприємствам, у фактичних цінах з урахуванням ПДВ.

**Продукція (послуги) пошти та зв'язку** – показник, який характеризує обсяг послуг, наданих операторами пошти та зв'язку населенню, підприємствам, організаціям, установам та іншим споживачам (відправлення газет, журналів, листів, телеграм, грошових переказів і пенсійних виплат, міжміських та міжнародних телефонних переговорів).

**Випуск** – це вартість товарів і послуг, що є результатом виробничої діяльності одиниць-резидентів у звітному періоді.

**Проміжне споживання** містить витрати на товари та послуги, які використані інституційними одиницями для виробничих потреб.

**Валову додану вартість** розраховують як різницю між випуском і проміжним споживанням. Вона містить у собі первинні доходи, що створюються учасниками виробництва і розподіляються між ними.

**Оплата праці найманих працівників** включає заробітну плату, фактичні та умовні внески на соціальне страхування, які здійснюються роботодавцем і обчислюються на підставі нарахованих сум. Заробітна плата – це винагорода в грошовій або натуральній формі, яка має бути виплачена роботодавцем-резидентом найманому працівникові за роботу, виконану ним у звітному періоді, незалежно від того, є цей працівник резидентом чи нерезидентом.

**Інші податки, пов'язані з виробництвом**, включають платежі підприємств і організацій до державного та місцевих бюджетів, державних цільових фондів у зв'язку з використанням ресурсів та одержанням дозволів на специфічні види діяльності.

**Валовий (чистий) прибуток** – показник, що характеризує перевищення доходів над витратами, які підприємства мають в результаті виробництва. Для сектору домашніх господарств – це змішаний доход. Чистий прибуток визначається шляхом виключення з валового прибутку споживання основного капіталу.

**Фінансовий результат до оподаткування (прибуток, збиток)** визначається як алгебраїчна сума прибутку (збитку) від операційної діяльності, фінансових, інших та надзвичайних доходів (прибутків), фінансових, інших та надзвичайних витрат (збитків).

**Фінансовий результат від звичайної діяльності до оподаткування (прибуток, збиток)** визначається як алгебраїчна сума прибутку (збитку) від операційної діяльності, фінансових та інших доходів (прибутків), фінансових та інших витрат (збитків). Дані за 2009-2010 роки перераховано відповідно до методології показника "фінансовий результат до оподаткування (прибуток, збиток)", який запроваджено у 2011 р. беручи до уваги наказ Міністерства фінансів України від 24.01.2011 № 25.

**Звичайна діяльність** – будь-яка основна діяльність підприємства, а також операції, що її забезпечують або виникають внаслідок її проведення.

**Операційна діяльність** – основна діяльність підприємства, а також інші види діяльності, які не є інвестиційною чи фінансовою діяльністю.

**Рівень рентабельності операційної діяльності** розрахований як відношення фінансового результату від операційної діяльності до витрат операційної діяльності підприємств.

**Індекс тарифів на послуги пошти та зв'язку** характеризує зміни у часі тарифів на послуги пошти та зв'язку для підприємств, установ, організацій. Його розраховують на основі даних про тарифи на послуги-представники за видами послуг, які відібрані з урахуванням їх представництва на ринку послуг пошти та зв'язку. Базою зважування є дані про доходи від надання послуг пошти та зв'язку.

**Індекс тарифів на вантажні перевезення** характеризує зміни в часі тарифів на вантажні перевезення без урахування структурних зрушень за різними ознаками: видами вантажу, відстані транспортування, території та ін. Його розраховують щоквартально за окремими видами транспорту (залізничний, трубопровідний). Базою зважування є дані про доходи від перевезення, транспортування вантажів.

**Основні засоби** – матеріальні активи, які юридична особа утримує з метою використання їх у процесі виробництва або постачання товарів, надання послуг, здавання в оренду іншим особам або для здійснення адміністративних і соціально-культурних функцій, очікуваний строк корисного використання (експлуатації) яких більше одного року (або операційного циклу, якщо він довший за рік). До них належать земельні ділянки, будівлі, споруди та передавальні пристрої, машини й обладнання, транспортні засоби, інструменти, багаторічні насадження, тварини, довгострокові біологічні активи рослинництва і тваринництва, що пов'язані з сільськогосподарською діяльністю тощо; а також основні засоби, що перебувають в особистій власності населення (житлові будинки, господарські будівлі, багаторічні насадження, доросла худоба тощо).

**Капітальні інвестиції** – інвестиції у придбання або виготовлення власними силами для власного використання матеріальних і нематеріальних активів. До **інвестицій у матеріальні активи** належать інвестиції у землю, існуючі будівлі та споруди, нові будівлі, споруди, об'єкти незавершеного будівництва, довгострокові біологічні активи тваринництва та рослинництва, капітальний ремонт та інші необоротні матеріальні активи. До **інвестицій в нематеріальні активи** належать обсяги інвестицій у придбання або створення власними силами програмного забезпечення, баз даних, прав користування природними ресурсами, майном, прав на комерційні позначення, на об'єкти промислової власності, авторських і суміжних прав.

Капітальні інвестиції обліковуються по підприємствах-юридичних особах за їх основним видом економічної діяльності та територією місцезнаходження (юридичною адресою).

**Пряма інвестиція** – це категорія міжнародної інвестиційної діяльності, яка відображає прагнення інституційної одиниці – резидента однієї країни здійснювати контроль або суттєвий вплив на діяльність підприємства, що є резидентом іншої країни.

Інвестиція вважається прямою, якщо капітал/права власності нерезидента складає не менше 10% вартості статутного капіталу підприємства-резидента або нерезидент має не менше 10% голосів в управлінні підприємства-резидента. До категорії прямих інвестицій також відносяться інвестиції, отримані в результаті укладання концесійних договорів і договорів про спільну інвестиційну діяльність.

Дані з прямих інвестицій можуть уточнюватись в наступних виданнях.

Статистична інформація про **зовнішню торгівлю послугами** підготовлена на основі звітів підприємств та організацій України за формами державної статистичної звітності. Облік послуг проводиться у вартісному виразі (у валюті контракту). Перерахунок вартості послуг у долари США та національну валюту України здійснюється за середньоквартальним курсом, розрахованим на основі щоденних офіційних курсів валют, встановлених Національним банком України.

Вих. № 05.2-99/561-14  
від 09.09.2015

Державна служба статистики України  
*State statistics servise of Ukraine*

**ТРАНСПОРТ І ЗВ'ЯЗОК УКРАЇНИ – 2014**  
***TRANSPORT AND COMMUNICATIONS OF UKRAINE – 2014***

**Статистичний збірник**  
***Statistical yearbook***

Відповідальний за випуск О. О. Кармазіна  
*Accountable for issue O. O. Karmazina*

Підписано до друку 11.09.2015. Формат 60x84/8  
Папір офсетний. Гарнітура Times New Roman.  
Друк офсетний. Фіз.-друк. арк. 25,50.  
Умов. друк. арк. 23,71. Тираж 55 прим. Зам. № 15-68-9.

ТОВ Видавництво «Консультант»  
вул. Голосіївська, 7, корп. 2, м. Київ, 03039, Україна  
Свідоцтво про внесення до Державного реєстру України  
суб'єктів видавничої справи ДК № 1366 від 27.05.2003.

Надруковано  
ДП «Інформаційно-аналітичне агентство»  
вул. Еспланадна, 4-6, оф. 419-2, Київ-1, 01001, Україна