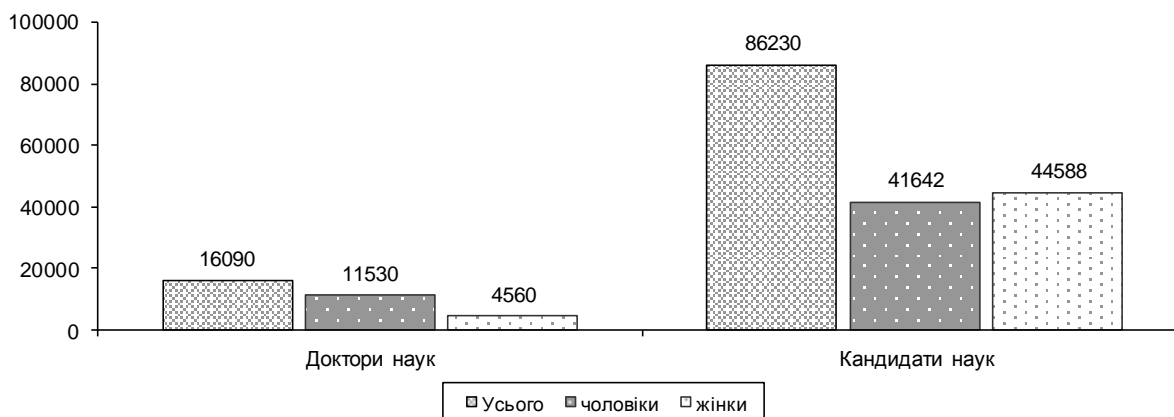


Фахівці вищої кваліфікації України у 2014 році

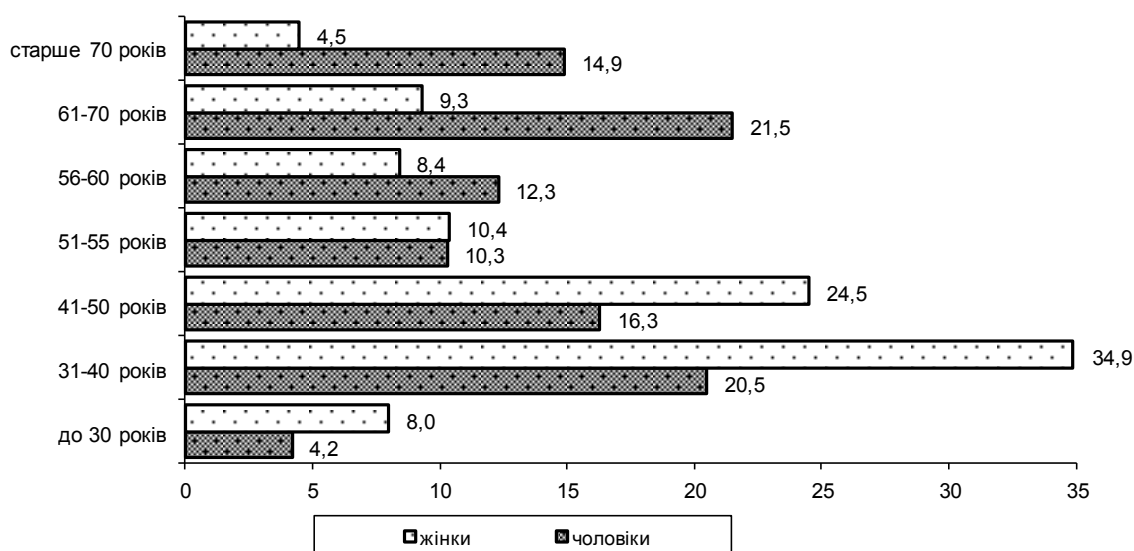
На 31 грудня 2014р. кількість фахівців вищої кваліфікації (мали диплом доктора або кандидата наук), які працювали у різних сферах економіки України, становила 102,3 тис. осіб, у т.ч. жінок – 49,1 тис. осіб, чоловіків – 53,2 тис. осіб.

Кількість фахівців вищої кваліфікації в економіці України за статтю, осіб



У 2014р. дипломи доктора і кандидата наук отримали 4,8 тис. осіб (відповідно 847 та 3948), у т.ч. 45,4% – у галузі суспільних наук (третина з яких – у галузі економічних наук), 17,7% – технічних наук, 12,2% – медичних, 11,4% – природничих, 9,5% – гуманітарних і 3,7% – сільськогосподарських наук. Дві третини загальної їхньої кількості – це викладачі вищих та інших навчальних закладів, доценти, професори кафедр, асистенти; 14,3% – наукові співробітники, учені секретарі; 13,7% – керівники підприємств, установ, організацій та керівники виробничих (основних, функціональних) підрозділів.

Розподіл фахівців вищої кваліфікації за віком і статтю, %



На 31 грудня 2014р. середній вік спеціалістів з науковими ступенями становив майже 50 років (жінок – 45, чоловіків – 54 роки). Помітно вищий за

середній вік докторів і кандидатів наук був у галузі геологічних наук (57 років), технічних, фізико-математичних (54 роки) і хімічних наук (53 роки). Наймолодшими галузями наук з огляду на середній вік науковців були юридичні науки (41 рік), політичні (43 роки) та соціологічні науки (44 роки). Частка фахівців з науковими ступенями віком до 40 років включно становила 33,4%, старше 60 років – 25,6%. При цьому їхня частка серед жінок становила відповідно 42,9% і 13,8%, серед чоловіків – 24,6% і 36,4%.

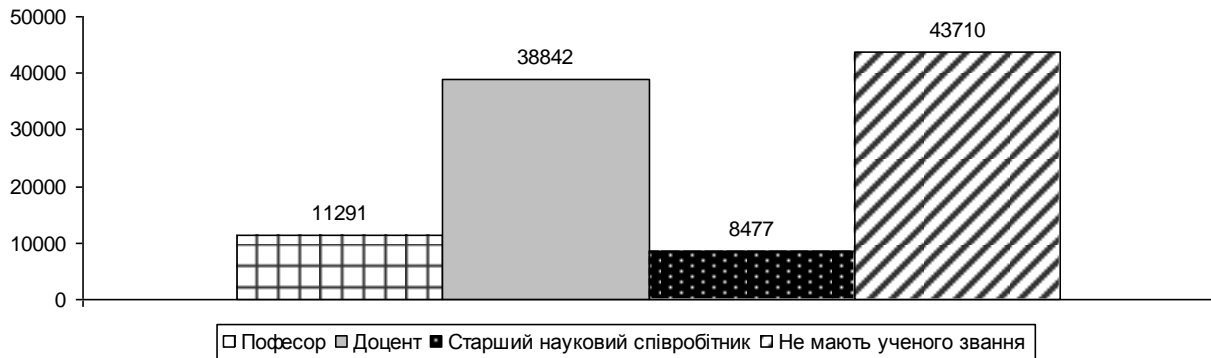
Розподіл фахівців вищої кваліфікації за регіонами

	<i>(осіб)</i>	
	Доктори наук	Кандидати наук
Україна	16090	86230
Вінницька	300	1904
Волинська	101	1126
Дніпропетровська	1041	5392
Донецька	694	4243
Житомирська	123	1114
Закарпатська	182	1047
Запорізька	447	2756
Івано-Франківська	277	1806
Київська	205	1308
Кіровоградська	71	807
Луганська	219	1436
Львівська	1195	6865
Миколаївська	190	1122
Одеська	928	4950
Полтавська	290	1887
Рівненська	119	1180
Сумська	207	1566
Тернопільська	272	1985
Харківська	2341	12420
Херсонська	149	1052
Хмельницька	156	1549
Черкаська	195	1436
Чернівецька	257	1530
Чернігівська	101	982
м.Київ	6030	24767

У вищих та інших навчальних закладах працювало 73,8% спеціалістів вищої кваліфікації, у наукових та науково-технічних організаціях і установах, академіях, їхніх філіях, відділеннях та наукових центрах – 16,8%, у лікувальних закладах – 2,4%, в органах державної та місцевої влади – 2,3%. Кожний п'ятий фахівець вищої кваліфікації обіймав посаду керівника (як підприємств та організацій, так і виробничих й інших основних підрозділів), 329 докторів і кандидатів наук були законодавцями, вищими державними службовцями та

вищими посадовими особами громадських і самоврядних організацій, у числі яких 99 народних депутатів України.

Розподіл фахівців вищої кваліфікації за вченими званнями, осіб



На 31.12.2014 вчене звання професора, доцента та старшого наукового співробітника мали 57,3% фахівців вищої кваліфікації, у т.ч. 95,7% докторів наук та більше половини кандидатів наук. Серед чоловіків частка фахівців вищої кваліфікації з ученими званнями становила 63,0%, серед жінок – 51,1%. Частка фахівців вищої кваліфікації, обраних академіками та членами-кореспондентами національних академій, становила 0,9%, у числі яких 851 доктор і 83 кандидати наук.

У галузі природничих наук працювало 34,2% фахівців вищої кваліфікації, найбільшу частку з яких становили доктори і кандидати медичних наук (36,9%), фізико-математичних (25,7%) та біологічних наук (13,9%); 28,9% фахівців вищої кваліфікації працювали в галузі суспільних наук, у яких чільне місце займали економічні науки (42,6%), педагогічні (21,2%) та юридичні науки (16,6%); кожен п'ятий фахівець працював у галузі технічних наук; у сфері гуманітарних наук було задіяно 12,3% спеціалістів з науковим ступенем, 45,7% яких виконували наукові та науково-технічні роботи в галузі філологічних наук, 27,6% – історичних. Науковою та науково-технічною діяльністю не займалися 4,5% загальної кількості докторів і кандидатів наук.

У 2014р. 33,5 тис. спеціалістів з науковими ступенями мали наукові праці, що вийшли у наукових виданнях (у т.ч. за кордоном), або виступали у ролі авторів (співвиконавців) у заявках на отримання охоронного документа на об'єкт права інтелектуальної власності (далі – ОПІВ), з яких 6,6 тис. докторів наук і 26,9 тис. кандидатів.

Основна частина таких фахівців працювала в організаціях Міністерства освіти і науки України (47,8% загальної кількості докторів і 52,6% кандидатів наук), Національної академії наук (14,6% і 7,4%), Міністерства охорони здоров'я (9,4% і 7,7%) і Міністерства аграрної політики та продовольства України (5,6% і 8,3%), Національної академії аграрних наук України (2,2% і 2,5%).

Частка фахівців вищої кваліфікації, які були авторами (співавторами) наукових праць та заявок на отримання ОПВ, за галузями наук

(у % до відповідної галузі наук)

	Доктори наук, які були авторами (співавторами)		Кандидати наук, які були авторами (співавторами)	
	наукових праць, які вийшли у наукових виданнях, у т.ч. за кордоном	заявок на отримання охоронного документа на ОПВ	наукових праць, які вийшли у наукових виданнях, у т.ч. за кордоном	заявок на отримання охоронного документа на ОПВ
Усього	40,7	7,3	30,9	2,4
природничі науки	39,1	9,4	28,5	3,6
сільськогосподарські науки	48,4	11,2	38,0	4,2
медичні науки	32,3	12,6	22,5	4,5
технічні науки	38,7	12,5	30,1	5,0
гуманітарні науки	38,2	0,9	33,2	0,3
суспільні науки	47,5	2,2	36,7	0,7
науково-технічною діяльністю не займалися	15,9	2,9	9,6	0,4

Крім основних мов (української та російської), фахівці вищої кваліфікації володіють іншими іноземними мовами. Так, найбільша їх кількість володіє англійською (77,1% докторів наук і 80,0% кандидатів наук), німецькою (відповідно 29,3% і 22,6%), французькою (8,9% і 8,6%) та польською мовами (14,6% і 9,9%).

Питома вага фахівців вищої кваліфікації, які володіють іноземними мовами, за рівнем володіння

(у % до загальної кількості фахівців з науковим ступенем)

	володіють вільно	читають та розмовляють	читають та перекладають зі словником
Англійська	9,6	24,4	45,7
Німецька	1,5	4,5	17,6
Французька	0,9	2,1	5,6
Польська	1,9	4,9	3,9

Упродовж 2014р. 578 докторів і кандидатів наук вийшли на пенсію, 515 – померли, 49 – виїхали за кордон. Крім того, 8,0 тис. осіб вибули з економіки країни з інших причин; 718 фахівців змінили місце роботи.

Загалом за межі держави за звітний період виїхало 7 докторів та 42 кандидати наук, з яких 19 осіб мали вчене звання професора (3), доцента (14) і старшого наукового співробітника (2). Основними країнами, до яких виїжджали фахівці вищої кваліфікації, були країни Європи (13 фахівців), Росія

(22), Сполучені Штати Америки та Канада (6). Середній вік фахівців, які виїхали за кордон, становив для докторів наук 58 років, для кандидатів – 41 рік.

Виконавець: Білоконь О.І.
287 65 49

194/0/05.3вн-15
30.06.2015