

ДЕРЖАВНА СЛУЖБА СТАТИСТИКИ УКРАЇНИ

СТАТИСТИЧНИЙ БЮЛЕТЕНЬ

# **КАПІТАЛЬНІ ІНВЕСТИЦІЇ В УКРАЇНІ**

**за січень - березень 2014 року**

Київ

## П Е Р Е Д М О В А

Статистичний бюлетень "Капітальні інвестиції в Україні" підготовлено на основі даних державного статистичного спостереження щодо капітальних інвестицій.

Капітальні інвестиції обліковуються по підприємствах-юридичних особах за їх основним видом економічної діяльності та територією місцезнаходження (юридичною адресою). Індекси капітальних інвестицій розраховуються відповідно до Методики, затвердженої наказом Держкомстату від 25.12.2009 №494, яка розміщена на веб-сайті Держстату України.

У бюлетені наведено інформацію про освоєні обсяги та структуру капітальних інвестицій за регіонами, джерелами фінансування, видами активів, видами економічної діяльності, у житлове будівництво. Окремо представлено дані за видами промислової діяльності.

Назви видів діяльності наведено відповідно до Класифікації видів економічної діяльності (ДК009:2010). Оскільки Класифікація побудована за ієрархічною системою, для зручності користування у бюлетені наведено коди видів економічної діяльності.

Вартісні показники наведено у цінах поточного року.

Індекси обчислено за даними у порівнянних цінах.

*Департамент статистики виробництва*

### УМОВНІ ПОЗНАЧЕННЯ :

Тире ( – )

– явищ не було

Нулі (0,0)

– явища відбувалися, але у вимірах, менших за ті, що можуть бути виражені використаними у таблиці розрядами

Символ (\*)

– інформація конфіденційна згідно із Законом України "Про державну статистику"

"з них", "у тому числі"

– означає, що наведено не всі доданки зазначеної суми.

Примітка: мають місце випадки, коли при округленні сума складових не дорівнює підсумку.

## **Державна служба статистики України**

Статистичний бюлетень містить інформацію щодо капітальних інвестицій за січень-березень 2014 року

Розрахований на широке коло користувачів.

## **Державна служба статистики України**

- адреса: вул. Шота Руставелі, 3 м. Київ, 01601
- телефон: 287-03-11
- електронна пошта: [M.Sobko@ukrstat.gov.ua](mailto:M.Sobko@ukrstat.gov.ua)
- веб-сайт: [www.ukrstat.gov.ua](http://www.ukrstat.gov.ua)

## **Розповсюдження статистичних видань Держстату України Держаналітінформ**

- адреса: вул. Еспланадна, 4-6, кімн.413,419, м. Київ, 01601
- тел/факс: 287-77-62, 287-03-79
- електронна пошта: [iaa@dstati.kiev.ua](mailto:iaa@dstati.kiev.ua)
- веб-сайт: [www.iaa.kiev.ua](http://www.iaa.kiev.ua)

## **Книжкова виставка-продаж (постійно діюча)**

- адреса: вул. Шота Руставелі, 5, кімн.108, м. Київ, 01601
- телефон: 287-70-13

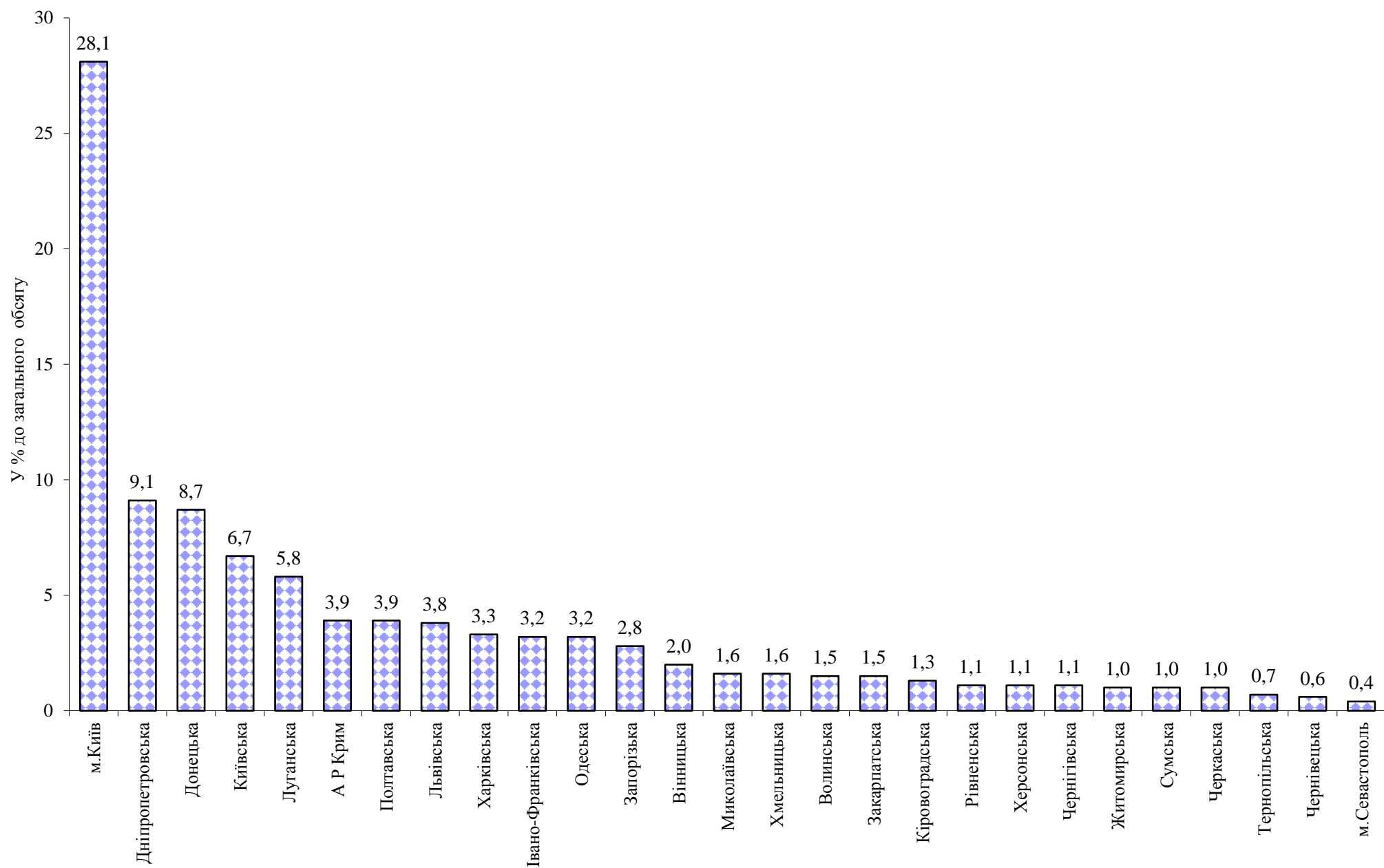
### Капітальні інвестиції за видами активів за січень-березень 2014 року

|   | Освоєно (використано) капітальних інвестицій |                          |
|---|--|--------------------------|
|   | млн. грн.                                    | у % до загального обсягу |
| <b>Всього</b>   | <b>42624,7</b>                               | <b>100,0</b>             |
| інвестиції у матеріальні активи   | 40826,6                                      | 95,8                     |
| житлові будівлі   | 8087,5                                       | 19,0                     |
| нежитлові будівлі   | 6732,5                                       | 15,8                     |
| інженерні споруди   | 8287,1                                       | 19,5                     |
| машини, обладнання та інвентар  | 13693,1                                      | 32,1                     |
| транспортні засоби  | 2434,5                                       | 5,7                      |
| земля   | 126,4  | 0,3                      |
| довгострокові біологічні активи рослинництва та тваринництва  | 346,3  | 0,8                      |
| інші матеріальні активи   | 1119,2                                       | 2,6                      |
| інвестиції у нематеріальні активи   | 1798,1                                       | 4,2                      |
| з них   |  |                          |
| програмне забезпечення та бази даних  | 591,7  | 1,4                      |
| права на комерційні позначення, об'єкти промислової власності, авторські та суміжні права, патенти, ліцензії, концесії тощо | 867,1  | 2,0                      |

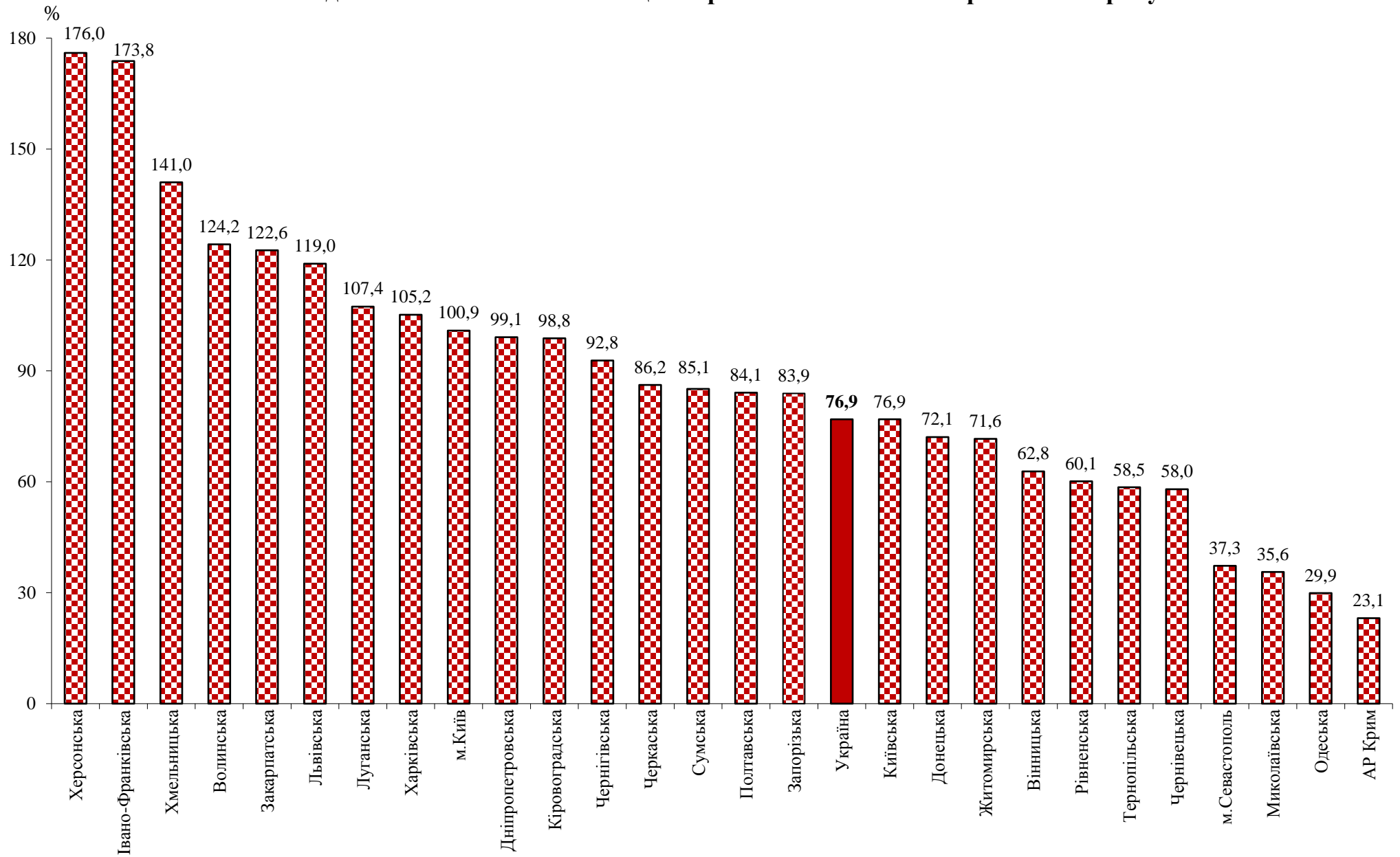
## Капітальні інвестиції за регіонами за січень-березень 2014 року

|                           | Освоєно (використано) капітальних інвестицій |                   |  |
|---------------------------|--|-------------------|--|
|                           | млн.грн.                                     | у % до            |  |
|                           |  | загального обсягу | відповідного періоду попереднього року |
| <b>Україна</b>            | <b>42624,7</b>                               | <b>100,0</b>      | <b>76,9</b>                            |
| Автономна Республіка Крим | 1651,8                                       | 3,9               | 23,1                                   |
| Вінницька                 | 865,2  | 2,0               | 62,8                                   |
| Волинська                 | 652,8  | 1,5               | 124,2                                  |
| Дніпропетровська          | 3866,2                                       | 9,1               | 99,1                                   |
| Донецька                  | 3725,6                                       | 8,7               | 72,1                                   |
| Житомирська               | 429,7  | 1,0               | 71,6                                   |
| Закарпатська              | 648,3  | 1,5               | 122,6                                  |
| Запорізька                | 1175,8                                       | 2,8               | 83,9                                   |
| Івано-Франківська         | 1344,5                                       | 3,2               | 173,8                                  |
| Київська                  | 2841,2                                       | 6,7               | 76,9                                   |
| Кіровоградська            | 563,7  | 1,3               | 98,8                                   |
| Луганська                 | 2484,2                                       | 5,8               | 107,4                                  |
| Львівська                 | 1624,1                                       | 3,8               | 119,0                                  |
| Миколаївська              | 663,2  | 1,6               | 35,6                                   |
| Одеська                   | 1350,4                                       | 3,2               | 29,9                                   |
| Полтавська                | 1643,9                                       | 3,9               | 84,1                                   |
| Рівненська                | 471,8  | 1,1               | 60,1                                   |
| Сумська                   | 408,0  | 1,0               | 85,1                                   |
| Тернопільська             | 311,3  | 0,7               | 58,5                                   |
| Харківська                | 1419,2                                       | 3,3               | 105,2                                  |
| Херсонська                | 477,9  | 1,1               | 176,0                                  |
| Хмельницька               | 693,0  | 1,6               | 141,0                                  |
| Черкаська                 | 433,7  | 1,0               | 86,2                                   |
| Чернівецька               | 260,0  | 0,6               | 58,0                                   |
| Чернігівська              | 468,2  | 1,1               | 92,8                                   |
| м.Київ                    | 11988,0                                      | 28,1              | 100,9                                  |
| м.Севастополь             | 163,0  | 0,4               | 37,3                                   |

## Структура капітальних інвестицій за регіонами за січень-березень 2014 року



## Індекси капітальних інвестицій за регіонами за січень-березень 2014 року



## Капітальні інвестиції за джерелами фінансування за регіонами за січень-березень 2014 року

|                           | Освоєно (використано) капітальних інвестицій за рахунок |                          |                          |                          |   |                          |                                  |   |
|---------------------------|---|--------------------------|--------------------------|--------------------------|---|--------------------------|----------------------------------|---|
|                           | коштів державного бюджету                               |                          | коштів місцевих бюджетів |                          | власних коштів підприємств та організацій |                          | з них амортизаційних відрахувань |   |
|                           | тис.грн.  | у % до загального обсягу | тис.грн.                 | у % до загального обсягу | тис.грн.                                  | у % до загального обсягу | тис.грн.                         | у % до загального обсягу власних коштів |
| <b>Україна</b>            | <b>252599</b>   | <b>0,6</b>               | <b>255578</b>            | <b>0,6</b>               | <b>30164651</b>                           | <b>70,8</b>              | <b>4316052</b>                   | <b>14,3</b>                             |
| Автономна Республіка Крим | 3772  | 0,2                      | 4728                     | 0,3                      | 575256                                    | 34,8                     | 61605                            | 10,7                                    |
| Вінницька                 | 933   | 0,1                      | 8398                     | 1,0                      | 572992                                    | 66,2                     | 21390                            | 3,7                                     |
| Волинська                 | 35645   | 5,5                      | 8917                     | 1,4                      | 326434                                    | 50,0                     | 23651                            | 7,2                                     |
| Дніпропетровська          | 10578   | 0,3                      | 6257                     | 0,2                      | 3552376                                   | 91,9                     | 964906                           | 27,2                                    |
| Донецька                  | 16441   | 0,4                      | 13408                    | 0,4                      | 3256870                                   | 87,4                     | 376614                           | 11,6                                    |
| Житомирська               | 155   | 0,0                      | 11274                    | 2,6                      | 295499                                    | 68,8                     | 12292                            | 4,2                                     |
| Закарпатська              | 1948  | 0,3                      | 2443                     | 0,4                      | 193367                                    | 29,8                     | 2510                             | 1,3                                     |
| Запорізька                | 354   | 0,0                      | 5353                     | 0,5                      | 882271                                    | 75,0                     | 274307                           | 31,1                                    |
| Івано-Франківська         | 443   | 0,0                      | 8764                     | 0,7                      | 438666                                    | 32,6                     | 34986                            | 8,0                                     |
| Київська                  | 439   | 0,0                      | 6471                     | 0,2                      | 1346016                                   | 47,4                     | 199531                           | 14,8                                    |
| Кіровоградська            | 177   | 0,0                      | 4644                     | 0,8                      | 491180                                    | 87,1                     | 16056                            | 3,3                                     |
| Луганська                 | 6117  | 0,2                      | 14927                    | 0,6                      | 2132690                                   | 85,9                     | 261545                           | 12,3                                    |
| Львівська                 | 819   | 0,1                      | 3527                     | 0,2                      | 891090                                    | 54,9                     | 108989                           | 12,2                                    |
| Миколаївська              | 371   | 0,1                      | 1936                     | 0,3                      | 430959                                    | 65,0                     | 32320                            | 7,5                                     |
| Одеська                   | 3213  | 0,2                      | 5027                     | 0,4                      | 821430                                    | 60,8                     | 65392                            | 8,0                                     |
| Полтавська                | 178   | 0,0                      | 10299                    | 0,6                      | 1403834                                   | 85,4                     | 5495                             | 0,4                                     |
| Рівненська                | 1143  | 0,2                      | 4342                     | 0,9                      | 213690                                    | 45,3                     | 27840                            | 13,0                                    |
| Сумська                   | 164   | 0,0                      | 739                      | 0,2                      | 283197                                    | 69,4                     | 28531                            | 10,1                                    |
| Тернопільська             | 1796  | 0,6                      | 4661                     | 1,5                      | 142501                                    | 45,8                     | 3218                             | 2,3                                     |
| Харківська                | 12908   | 0,9                      | 12196                    | 0,9                      | 1069721                                   | 75,4                     | 327731                           | 30,6                                    |
| Херсонська                | 1056  | 0,2                      | 3527                     | 0,7                      | 184677                                    | 38,6                     | 4353                             | 2,4                                     |
| Хмельницька               | 484   | 0,1                      | 13908                    | 2,0                      | 281211                                    | 40,6                     | 20833                            | 7,4                                     |
| Черкаська                 | 625   | 0,1                      | 3665                     | 0,8                      | 325109                                    | 75,0                     | 21070                            | 6,5                                     |
| Чернівецька               | 124   | 0,0                      | 2571                     | 1,0                      | 65788                                     | 25,3                     | 6184                             | 9,4                                     |
| Чернігівська              | 358   | 0,1                      | 1028                     | 0,2                      | 422959                                    | 90,3                     | 7463                             | 1,8                                     |
| м.Київ                    | 152292  | 1,3                      | 90040                    | 0,8                      | 9501715                                   | 79,3                     | 1402178                          | 14,8                                    |
| м.Севастополь             | 66  | 0,0                      | 2528                     | 1,6                      | 63153                                     | 38,8                     | 5062                             | 8,0                                     |



|                           | Освоєно (використано) капітальних інвестицій за рахунок |                          |                          |   |                       |   |                             |                          |
|---------------------------|---|--------------------------|--------------------------|---|-----------------------|---|-----------------------------|--------------------------|
|                           | кредитів банків та інших позик                          |                          | з них                    |   |                       |   | коштів іноземних інвесторів |                          |
|                           |   |                          | кредити іноземних банків |   | іпотечне кредитування |   |                             |                          |
|                           | тис.грн.  | у % до загального обсягу | тис.грн.                 | у % до загального обсягу кредитів банків та інших позик | тис.грн.              | у % до загального обсягу кредитів банків та інших позик | тис.грн.                    | у % до загального обсягу |
| Україна                   | 4039147   | 9,5                      | 386030                   | 9,6   | 9451                  | 0,2   | 522344                      | 1,2                      |
| Автономна Республіка Крим | 56479   | 3,4                      | -                        | -   | -                     | -   | 29900                       | 1,8                      |
| Вінницька                 | 118128  | 13,7                     | -                        | -   | -                     | -   | *                           | *                        |
| Волинська                 | 87117   | 13,3                     | *                        | *   | -                     | -   | -                           | -                        |
| Дніпропетровська          | 144745  | 3,7                      | -                        | -   | -                     | -   | *                           | *                        |
| Донецька                  | 276724  | 7,4                      | 30290                    | 10,9  | *                     | *   | *                           | *                        |
| Житомирська               | 18174   | 4,2                      | -                        | -   | -                     | -   | 6190                        | 1,4                      |
| Закарпатська              | 2294  | 0,4                      | -                        | -   | -                     | -   | 8354                        | 1,3                      |
| Запорізька                | 226019  | 19,2                     | *                        | *   | -                     | -   | *                           | *                        |
| Івано-Франківська         | 176233  | 13,1                     | *                        | *   | -                     | -   | *                           | *                        |
| Київська                  | 227123  | 8,0                      | *                        | *   | -                     | -   | *                           | *                        |
| Кіровоградська            | 28601   | 5,1                      | -                        | -   | -                     | -   | -                           | -                        |
| Луганська                 | 290268  | 11,7                     | *                        | *   | -                     | -   | *                           | *                        |
| Львівська                 | 204659  | 12,6                     | 28898                    | 14,1  | *                     | *   | 22965                       | 1,4                      |
| Миколаївська              | 170325  | 25,7                     | *                        | *   | -                     | -   | *                           | *                        |
| Одеська                   | 154498  | 11,4                     | *                        | *   | -                     | -   | *                           | *                        |
| Полтавська                | 109203  | 6,6                      | -                        | -   | -                     | -   | *                           | *                        |
| Рівненська                | 10905   | 2,3                      | -                        | -   | -                     | -   | *                           | *                        |
| Сумська                   | 49882   | 12,2                     | -                        | -   | -                     | -   | -                           | -                        |
| Тернопільська             | 24965   | 8,0                      | *                        | *   | -                     | -   | -                           | -                        |
| Харківська                | 102204  | 7,2                      | *                        | *   | -                     | -   | -                           | -                        |
| Херсонська                | 196361  | 41,1                     | *                        | *   | -                     | -   | 2456                        | 0,5                      |
| Хмельницька               | 34803   | 5,0                      | -                        | -   | -                     | -   | *                           | *                        |
| Черкаська                 | 54367   | 12,5                     | -                        | -   | -                     | -   | *                           | *                        |
| Чернівецька               | 3718  | 1,4                      | -                        | -   | -                     | -   | -                           | -                        |
| Чернігівська              | 14996   | 3,2                      | *                        | *   | -                     | -   | -                           | -                        |
| м.Київ                    | 1246465   | 10,4                     | 170128                   | 13,6  | *                     | *   | 81152                       | 0,7                      |
| м.Севастополь             | 9891  | 6,1                      | -                        | -   | -                     | -   | -                           | -                        |

продовження

|                           | Освоєно (використано) капітальних інвестицій за рахунок |                          |                           |                          |
|---------------------------|---|--------------------------|---------------------------|--------------------------|
|                           | коштів населення на будівництво житла                   |                          | інших джерел фінансування |                          |
|                           | тис.грн.  | у % до загального обсягу | тис.грн.                  | у % до загального обсягу |
| <b>Україна</b>            | <b>5889501</b>  | <b>13,8</b>              | <b>1500893</b>            | <b>3,5</b>               |
| Автономна Республіка Крим | 916292  | 55,5                     | 65400                     | 4,0                      |
| Вінницька                 | 143770  | 16,6                     | *                         | *                        |
| Волинська                 | 163430  | 25,0                     | 31209                     | 4,8                      |
| Дніпропетровська          | 125567  | 3,2                      | *                         | *                        |
| Донецька                  | 109825  | 2,9                      | *                         | *                        |
| Житомирська               | 77481   | 18,0                     | 20950                     | 4,9                      |
| Закарпатська              | 376085  | 58,0                     | 63801                     | 9,8                      |
| Запорізька                | 39048   | 3,3                      | 14377                     | 1,2                      |
| Івано-Франківська         | 597944  | 44,5                     | 116842                    | 8,7                      |
| Київська                  | 613494  | 21,6                     | 325074                    | 11,4                     |
| Кіровоградська            | 17107   | 3,0                      | 22030                     | 3,9                      |
| Луганська                 | 31564   | 1,3                      | *                         | *                        |
| Львівська                 | 399931  | 24,6                     | *                         | *                        |
| Миколаївська              | 23711   | 3,6                      | 31475                     | 4,7                      |
| Одеська                   | 298441  | 22,1                     | 55137                     | 4,1                      |
| Полтавська                | 105899  | 6,4                      | 12511                     | 0,8                      |
| Рівненська                | 205965  | 43,7                     | 24993                     | 5,3                      |
| Сумська                   | 69800   | 17,1                     | *                         | *                        |
| Тернопільська             | 99601   | 32,0                     | 37766                     | 12,1                     |
| Харківська                | 186218  | 13,1                     | *                         | *                        |
| Херсонська                | 54329   | 11,4                     | 35519                     | 7,4                      |
| Хмельницька               | 227538  | 32,8                     | *                         | *                        |
| Черкаська                 | 44074   | 10,2                     | *                         | *                        |
| Чернівецька               | 157321  | 60,5                     | 30467                     | 11,7                     |
| Чернігівська              | 22369   | 4,8                      | 6465                      | 1,4                      |
| м.Київ                    | 703508  | 5,9                      | *                         | *                        |
| м.Севастополь             | 79189   | 48,6                     | *                         | *                        |

## Капітальні інвестиції за видами активів за окремими напрямками за січень-березень 2014 року

|   | Освоєно (використано) капітальних інвестицій |                 |  |                                 |  |                               |  |   |  |
|---|--|-----------------|--|---------------------------------|--|-------------------------------|--|---|--|
|   | тис. грн.                                    | у тому числі    |  |                                 |  |                               |  |   |  |
|   |  | нові активи     |  | активи, які були у використанні |  | витрати на капітальний ремонт |  | витрати на поліпшення, вдосконалення, реконструкцію, модернізацію |  |
|   |  | тис. грн.       | у % до загального обсягу за видом активу | тис. грн.                       | у % до загального обсягу за видом активу | тис. грн.                     | у % до загального обсягу за видом активу | тис. грн.   | у % до загального обсягу за видом активу |
| <b>Всього</b>   | <b>42624713</b>                              | <b>32183280</b> | <b>75,5</b>                              | <b>1644089</b>                  | <b>3,9</b>                               | <b>2340521</b>                | <b>5,5</b>                               | <b>6456823</b>  | <b>15,1</b>                              |
| інвестиції в матеріальні активи   | 40826589                                     | 30809432        | 75,5                                     | 1355737                         | 3,3                                      | 2340100                       | 5,7                                      | 6321320   | 15,5                                     |
| житлові будівлі   | 8087469                                      | 7588835         | 93,9                                     | 115251                          | 1,4                                      | 74887                         | 0,9                                      | 308496  | 3,8                                      |
| нежитлові будівлі   | 6732505                                      | 4230376         | 62,8                                     | 371989                          | 5,5                                      | 483717                        | 7,2                                      | 1646423   | 24,5                                     |
| інженерні споруди   | 8287142                                      | 4823944         | 58,2                                     | 28982                           | 0,3                                      | 620218                        | 7,5                                      | 2813998   | 34,0                                     |
| машини, обладнання та інвентар  | 13693044                                     | 11047122        | 80,7                                     | 453597                          | 3,3                                      | 932114                        | 6,8                                      | 1260211   | 9,2                                      |
| транспортні засоби  | 2434470                                      | 1898454         | 78,0                                     | 195400                          | 8,0                                      | 162971                        | 6,7                                      | 177645  | 7,3                                      |
| земля   | 126437                                       | -               | -  | 120639                          | 95,4                                     | -                             | -  | 5798  | 4,6                                      |
| довгострокові біологічні активи   |  |                 |  |                                 |  |                               |  |   |  |
| рослинництва та тваринництва  | 346305                                       | 337808          | 97,5                                     | 4460                            | 1,3                                      | 301                           | 0,1                                      | 3736  | 1,1                                      |
| інші матеріальні активи   | 1119217                                      | 882893          | 78,9                                     | 65419                           | 5,8                                      | 65892                         | 5,9                                      | 105013  | 9,4                                      |
| інвестиції в нематеріальні активи   | 1798124                                      | 1373848         | 76,4                                     | 288352                          | 16,1                                     | 421                           | 0,0                                      | 135503  | 7,5                                      |
| з них   |  |                 |  |                                 |  |                               |  |   |  |
| програмне забезпечення та бази даних  | 591672                                       | 480184          | 81,2                                     | *                               | *  | *                             | *  | 107113  | 18,1                                     |
| права на комерційні позначення, об'єкти промислової власності, авторські та суміжні права, патенти, ліцензії, концесії тощо | 867102                                       | 843196          | 97,2                                     | *                               | *  | *                             | *  | 22738   | 2,6                                      |

# Капітальні інвестиції у матеріальні активи за видами основних засобів за січень-березень 2014 року

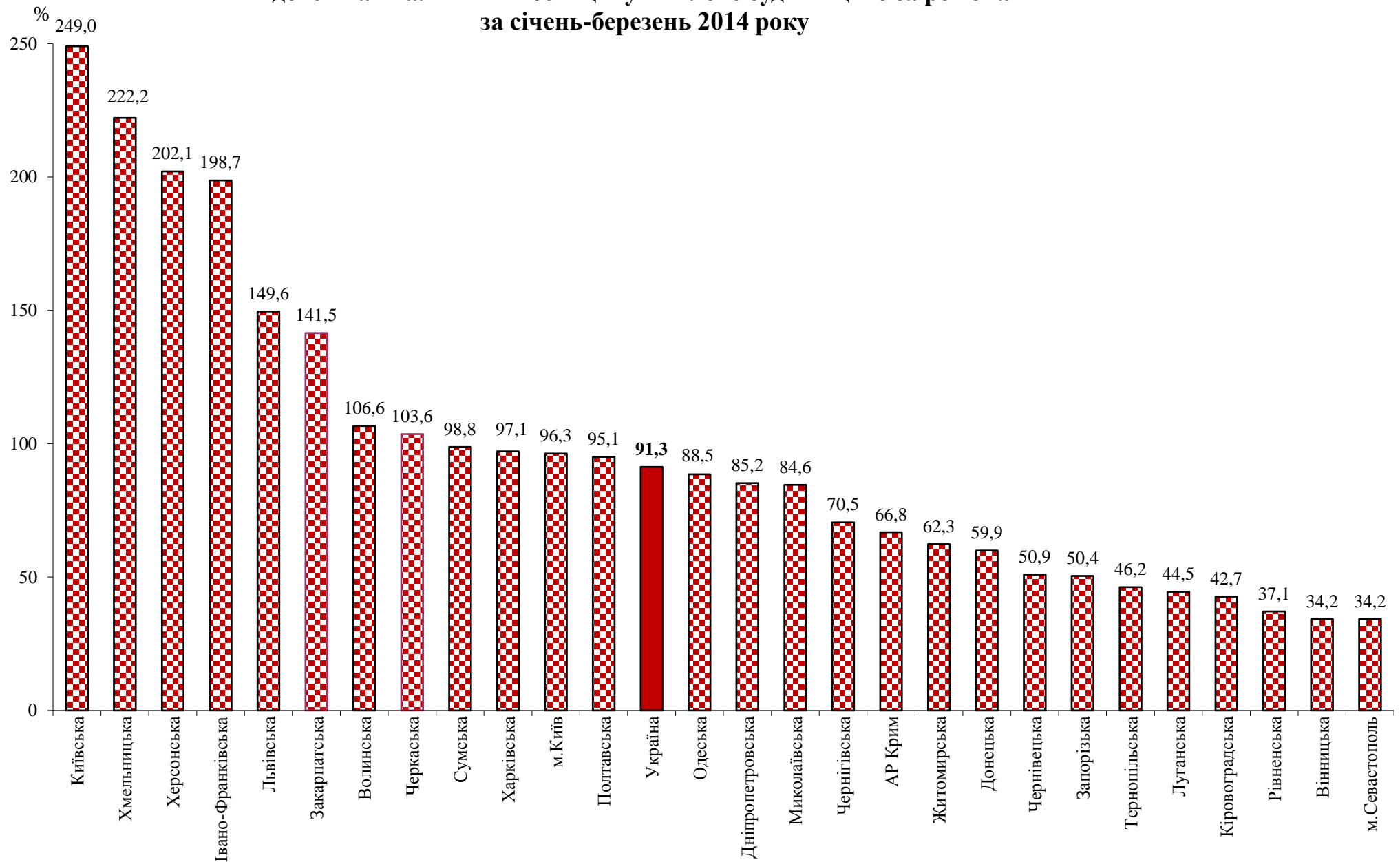
|                           | Освоєно (використано) капітальних інвестицій у матеріальні активи за видами |  |                   |  |                   |  |                                |  |                    |  |
|---------------------------|---|--|-------------------|--|-------------------|--|--------------------------------|--|--------------------|--|
|                           | житлові будівлі   |  | нежитлові будівлі |  | інженерні споруди |  | машини, обладнання та інвентар |  | транспортні засоби |  |
|                           | тис. грн.   | у % до загального обсягу капітальних інвестицій у матеріальні активи | тис. грн.         | у % до загального обсягу капітальних інвестицій у матеріальні активи | тис. грн.         | у % до загального обсягу капітальних інвестицій у матеріальні активи | тис. грн.                      | у % до загального обсягу капітальних інвестицій у матеріальні активи | тис. грн.          | у % до загального обсягу капітальних інвестицій у матеріальні активи |
| <b>Україна</b>            | <b>8087469</b>  | <b>19,8</b>  | <b>6732505</b>    | <b>16,5</b>  | <b>8287142</b>    | <b>20,3</b>  | <b>13693044</b>                | <b>33,5</b>  | <b>2434470</b>     | <b>6,0</b>   |
| Автономна Республіка Крим | 981350  | 59,6   | 218751            | 13,3   | 233092            | 14,2   | 159484                         | 9,7  | 31688              | 1,9  |
| Вінницька                 | 154851  | 17,9   | 113500            | 13,2   | 24707             | 2,9  | 388235                         | 45,0   | 138541             | 16,1   |
| Волинська                 | 174791  | 26,9   | 206110            | 31,7   | 51689             | 7,9  | 169209                         | 26,0   | 27091              | 4,2  |
| Дніпропетровська          | 215136  | 5,6  | 436681            | 11,4   | 966924            | 25,3   | 1620866                        | 42,4   | 403902             | 10,6   |
| Донецька                  | 236114  | 6,8  | 397340            | 11,4   | 1000773           | 28,6   | 1427446                        | 40,8   | 273959             | 7,8  |
| Житомирська               | 90910   | 21,3   | 44325             | 10,4   | 39427             | 9,2  | 197739                         | 46,3   | 31828              | 7,5  |
| Закарпатська              | 401945  | 62,3   | 83033             | 12,9   | 29085             | 4,5  | 89616                          | 13,9   | 17846              | 2,8  |
| Запорізька                | 48748   | 4,2  | 95596             | 8,2  | 492661            | 42,2   | 461735                         | 39,6   | 37852              | 3,2  |
| Івано-Франківська         | 648901  | 48,4   | 414687            | 31,0   | 60618             | 4,5  | 176042                         | 13,1   | 18379              | 1,4  |
| Київська                  | 930645  | 32,9   | 335579            | 11,9   | 787623            | 27,9   | 569266                         | 20,2   | 88304              | 3,1  |
| Кіровоградська            | 21026   | 3,8  | 195340            | 35,0   | 9290              | 1,7  | 263430                         | 47,1   | 60371              | 10,8   |
| Луганська                 | 35277   | 1,4  | 185542            | 7,5  | 415197            | 16,8   | 1715531                        | 69,4   | 44799              | 1,8  |
| Львівська                 | 574878  | 35,9   | 306482            | 19,2   | 209727            | 13,1   | 361521                         | 22,6   | 97154              | 6,1  |
| Миколаївська              | 43821   | 6,7  | 145715            | 22,2   | 102323            | 15,6   | 301784                         | 45,9   | 43082              | 6,6  |
| Одеська                   | 381458  | 28,5   | 185773            | 13,9   | 229015            | 17,1   | 433537                         | 32,4   | 59281              | 4,4  |
| Полтавська                | 163357  | 10,0   | 159933            | 9,8  | 597557            | 36,5   | 558130                         | 34,1   | 74551              | 4,6  |
| Рівненська                | 213733  | 45,8   | 46945             | 10,1   | 29788             | 6,4  | 96230                          | 20,6   | 72032              | 15,4   |
| Сумська                   | 73113   | 18,1   | 40594             | 10,0   | 10723             | 2,7  | 208838                         | 51,6   | 45261              | 11,2   |
| Тернопільська             | 114664  | 37,1   | 39792             | 12,9   | 6526              | 2,1  | 117579                         | 38,0   | 23731              | 7,7  |
| Харківська                | 216109  | 15,7   | 235412            | 17,1   | 93759             | 6,8  | 612177                         | 44,5   | 152868             | 11,1   |
| Херсонська                | 63846   | 13,4   | 58613             | 12,3   | 204224            | 42,9   | 107812                         | 22,7   | 25132              | 5,3  |
| Хмельницька               | 266868  | 38,7   | 175573            | 25,4   | 47021             | 6,8  | 129073                         | 18,7   | 40663              | 5,9  |
| Черкаська                 | 50620   | 11,8   | 62366             | 14,5   | 15852             | 3,7  | 219459                         | 51,0   | 46050              | 10,7   |
| Чернівецька               | 167342  | 64,7   | 35029             | 13,5   | 10163             | 3,9  | 26533                          | 10,3   | 8339               | 3,2  |
| Чернігівська              | 56348   | 12,1   | 34707             | 7,4  | 70600             | 15,1   | 249590                         | 53,5   | 19768              | 4,2  |
| м.Київ                    | 1673263   | 15,7   | 2455124           | 23,1   | 2537248           | 23,8   | 3001610                        | 28,2   | 549425             | 5,2  |
| м.Севастополь             | 88355   | 54,6   | 23963             | 14,8   | 11530             | 7,1  | 30572                          | 18,9   | 2573               | 1,6  |

|                           | Освоєно (використано) капітальних інвестицій у матеріальні активи за видами |  |   |  |   |  |                        |   |
|---------------------------|---|--|---|--|---|--|------------------------|---|
|                           | земля   |  | довгострокові біологічні активи<br>рослинництва |  | довгострокові біологічні<br>активи тваринництва |  | інші матеріальні ативи |   |
|                           | тис. грн.   | у % до<br>загального<br>обсягу<br>капітальних<br>інвестицій у<br>матеріальні<br>активи | тис. грн.                                       | у % до<br>загального<br>обсягу<br>капітальних<br>інвестицій у<br>матеріальні<br>активи | тис. грн.                                       | у % до<br>загального<br>обсягу<br>капітальних<br>інвестицій у<br>матеріальні<br>активи | тис. грн.              | у % до загального<br>обсягу капітальних<br>інвестицій у<br>матеріальні активи |
| <b>Україна</b>            | <b>126437</b>   | <b>0,3</b>   | <b>27395</b>                                    | <b>0,1</b>   | <b>318910</b>                                   | <b>0,8</b>   | <b>1119217</b>         | <b>2,7</b>  |
| Автономна Республіка Крим | 960   | 0,1  | 4529  | 0,3  | 5467  | 0,3  | 11879                  | 0,7   |
| Вінницька                 | 5429  | 0,6  | 2115  | 0,2  | 16139   | 1,9  | 19390                  | 2,2   |
| Волинська                 | 2681  | 0,4  | 1029  | 0,2  | 3135  | 0,5  | 15049                  | 2,3   |
| Дніпропетровська          | 31997   | 0,8  | 1118  | 0,0  | 13094   | 0,3  | 130189                 | 3,4   |
| Донецька                  | *   | *  | *   | *  | 15959   | 0,5  | 142287                 | 4,1   |
| Житомирська               | *   | *  | *   | *  | 9323  | 2,2  | 10896                  | 2,6   |
| Закарпатська              | 16556   | 2,6  | 642   | 0,1  | 245   | 0,0  | 6572                   | 1,0   |
| Запорізька                | 2867  | 0,2  | 1101  | 0,1  | 8557  | 0,7  | 17486                  | 1,5   |
| Івано-Франківська         | *   | *  | *   | *  | 16407   | 1,2  | 4283                   | 0,3   |
| Київська                  | 12046   | 0,4  | 554   | 0,0  | 41395   | 1,5  | 59360                  | 2,1   |
| Кіровоградська            | *   | *  | *   | *  | 4858  | 0,9  | 4125                   | 0,7   |
| Луганська                 | 1027  | 0,0  | 166   | 0,0  | 6082  | 0,2  | 69286                  | 2,8   |
| Львівська                 | 3806  | 0,2  | -   | -  | 1923  | 0,1  | 44404                  | 2,8   |
| Миколаївська              | 3847  | 0,6  | 436   | 0,1  | 11338   | 1,7  | 5068                   | 0,8   |
| Одеська                   | 2102  | 0,2  | 2307  | 0,2  | 2964  | 0,2  | 41017                  | 3,1   |
| Полтавська                | 94  | 0,0  | 519   | 0,0  | 50165   | 3,1  | 32255                  | 2,0   |
| Рівненська                | 2406  | 0,5  | *   | *  | *   | *  | 3931                   | 0,8   |
| Сумська                   | *   | *  | *   | *  | 12973   | 3,2  | 12460                  | 3,1   |
| Тернопільська             | *   | *  | -   | -  | *   | *  | 5952                   | 1,9   |
| Харківська                | 5932  | 0,4  | 602   | 0,0  | 9546  | 0,7  | 49681                  | 3,6   |
| Херсонська                | 1655  | 0,3  | 4902  | 1,0  | 5820  | 1,2  | 3661                   | 0,8   |
| Хмельницька               | 4072  | 0,6  | 1172  | 0,2  | 12776   | 1,9  | 13084                  | 1,9   |
| Черкаська                 | 227   | 0,1  | -   | -  | 25713   | 6,0  | 10058                  | 2,3   |
| Чернівецька               | -   | -  | 1480  | 0,6  | 6153  | 2,4  | 3781                   | 1,5   |
| Чернігівська              | *   | *  | *   | *  | 29202   | 6,3  | 6216                   | 1,3   |
| м.Київ                    | 25626   | 0,2  | *   | *  | *   | *  | 393978                 | 3,7   |
| м.Севастополь             | *   | *  | 1733  | 1,1  | *   | *  | 2869                   | 1,8   |

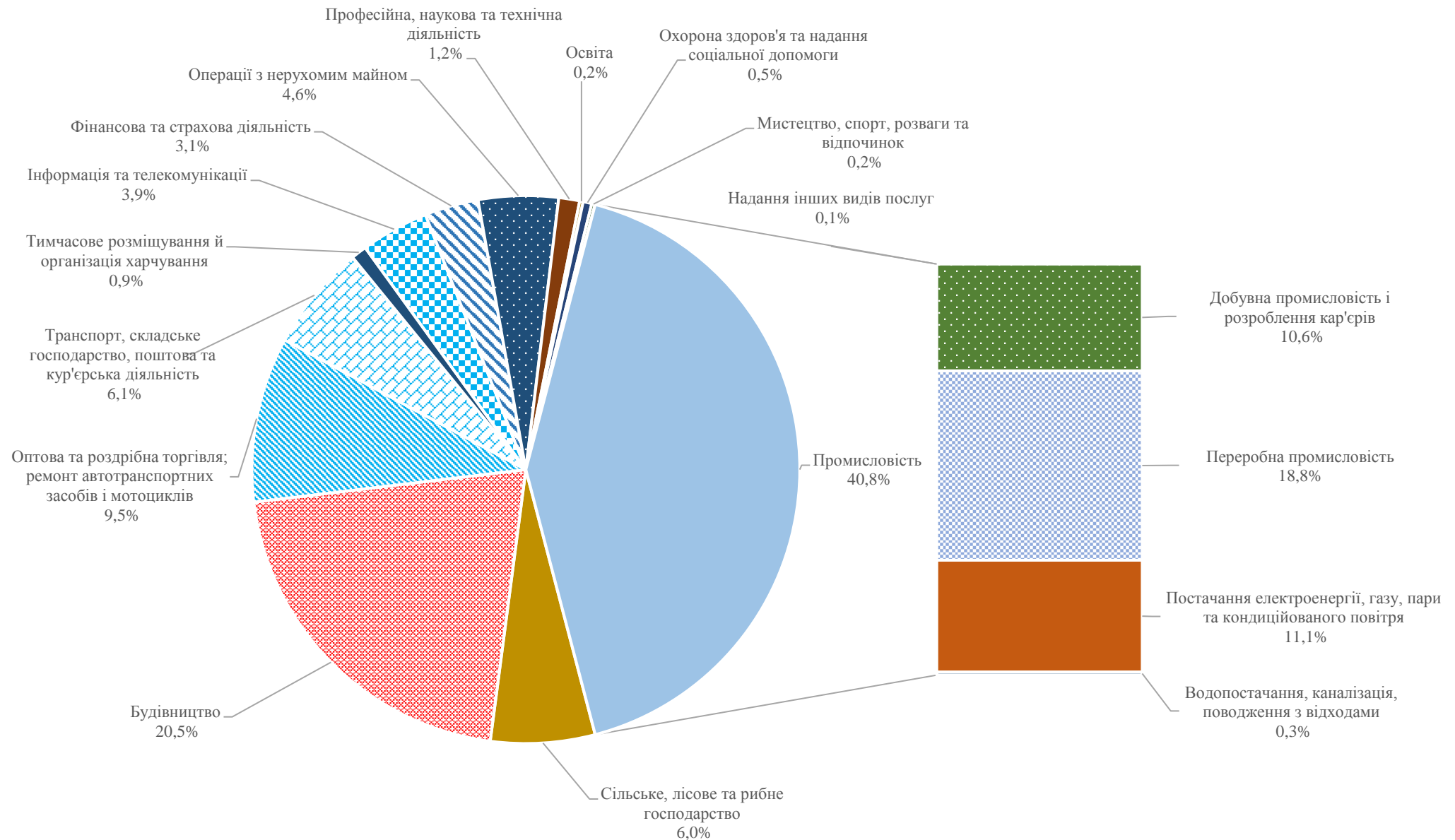
## Капітальні інвестиції у житлове будівництво за регіонами за січень-березень 2014 року

|                           | Освоєно (використано) капітальних інвестицій у житлове будівництво |  |  |
|---------------------------|--|--|--|
|                           | тис. грн.  | у % до   |  |
|                           |  | загального обсягу капітальних інвестицій у регіоні | відповідного періоду попереднього року |
| <b>Україна</b>            | <b>8087469</b>   | <b>19,0</b>  | <b>91,3</b>                            |
| Автономна Республіка Крим | 981350   | 59,4   | 66,8                                   |
| Вінницька                 | 154851   | 17,9   | 34,2                                   |
| Волинська                 | 174791   | 26,8   | 106,6                                  |
| Дніпропетровська          | 215136   | 5,6  | 85,2                                   |
| Донецька                  | 236114   | 6,3  | 59,9                                   |
| Житомирська               | 90910  | 21,2   | 62,3                                   |
| Закарпатська              | 401945   | 62,0   | 141,5                                  |
| Запорізька                | 48748  | 4,1  | 50,4                                   |
| Івано-Франківська         | 648901   | 48,3   | 198,7                                  |
| Київська                  | 930645   | 32,8   | 249,0                                  |
| Кіровоградська            | 21026  | 3,7  | 42,7                                   |
| Луганська                 | 35277  | 1,4  | 44,5                                   |
| Львівська                 | 574878   | 35,4   | 149,6                                  |
| Миколаївська              | 43821  | 6,6  | 84,6                                   |
| Одеська                   | 381458   | 28,2   | 88,5                                   |
| Полтавська                | 163357   | 9,9  | 95,1                                   |
| Рівненська                | 213733   | 45,3   | 37,1                                   |
| Сумська                   | 73113  | 17,9   | 98,8                                   |
| Тернопільська             | 114664   | 36,8   | 46,2                                   |
| Харківська                | 216109   | 15,2   | 97,1                                   |
| Херсонська                | 63846  | 13,4   | 202,1                                  |
| Хмельницька               | 266868   | 38,5   | 222,2                                  |
| Черкаська                 | 50620  | 11,7   | 103,6                                  |
| Чернівецька               | 167342   | 64,4   | 50,9                                   |
| Чернігівська              | 56348  | 12,0   | 70,5                                   |
| м.Київ                    | 1673263  | 14,0   | 96,3                                   |
| м.Севастополь             | 88355  | 54,2   | 34,2                                   |

# Індекси капітальних інвестицій у житлове будівництво за регіонами за січень-березень 2014 року



## Розподіл капітальних інвестицій за видами економічної діяльності за січень-березень 2014 року





# Капітальні інвестиції за видами економічної діяльності у січні-березні 2014 року

продовження

|  | Код за КВЕД | Освоєно (використано) капітальних інвестицій |                                    |  | у тому числі за рахунок коштів державного бюджету |   |
|--|-------------|--|------------------------------------|--|---|---|
|  |             | тис. грн.                                    | у % до                             |  | тис. грн.   | у % до загального обсягу капітальних інвестицій за видом економічної діяльності |
|  |             |  | відповідного періоду минулого року | загального обсягу капітальних інвестицій |   |   |
| <b>ВСЬОГО</b>  |             | <b>42624713</b>                              | <b>76,9</b>                        | <b>100,0</b>                             | <b>252599</b>                                     | <b>0,6</b>  |
| Сільське господарство, лісове господарство та рибне господарство                 | A           | 2570571                                      | 92,6                               | 6,0                                      | *   | *   |
| Сільське господарство, мисливство та надання пов'язаних із ними послуг           | 01          | 2497795                                      | 91,8                               | 5,8                                      | *   | *   |
| Вирощування однорічних і дворічних культур                                       | 01.1        | 1747153                                      | 93,8                               | 4,1                                      | *   | *   |
| Вирощування багаторічних культур   | 01.2        | 56389  | 90,6                               | 0,1                                      | -   | -   |
| Відтворення рослин   | 01.3        | 8096   | 1421,4                             | 0,0                                      | -   | -   |
| Тваринництво   | 01.4        | 613789                                       | 97,4                               | 1,4                                      | -   | -   |
| Змішане сільське господарство  | 01.5        | 6562   | 5,4                                | 0,0                                      | -   | -   |
| Лісове господарство та лісозаготівлі   | 02          | 70628  | 165,1                              | 0,2                                      | -   | -   |
| Лісівництво та інша діяльність у лісовому господарстві                           | 02.1        | 13518  | 162,5                              | 0,0                                      | -   | -   |
| Лісозаготівлі  | 02.2        | 47410  | 195,5                              | 0,1                                      | -   | -   |
| Надання допоміжних послуг у лісовому господарстві                                | 02.4        | 9700   | 89,9                               | 0,0                                      | -   | -   |
| Рибне господарство   | 03          | 2148   | 17,5                               | 0,0                                      | -   | -   |
| Рибальство   | 03.1        | 1489   | 12,7                               | 0,0                                      | -   | -   |
| Рибництво (аквакультура)   | 03.2        | 659  | 60,0                               | 0,0                                      | -   | -   |
| Промисловість  |             | 17408271                                     | 65,3                               | 40,8                                     | 35383   | 0,2   |
| Добувна промисловість і розроблення кар'єрів                                     | B           | 4515144                                      | 78,6                               | 10,6                                     | 27475   | 0,6   |
| Добування кам'яного та бурого вугілля  | 05          | 1586738                                      | 84,1                               | 3,7                                      | 19921   | 1,3   |
| Добування кам'яного вугілля  | 05.1        | 1586738                                      | 84,1                               | 3,7                                      | 19921   | 1,3   |
| Добування сирої нафти та природного газу   | 06          | 1463613                                      | 73,3                               | 3,4                                      | -   | -   |
| Добування сирої нафти  | 06.1        | 174644                                       | 74,9                               | 0,4                                      | -   | -   |
| Добування природного газу  | 06.2        | 1288969                                      | 73,1                               | 3,0                                      | -   | -   |
| Добування металевих руд  | 07          | 1225596                                      | 90                                 | 2,9                                      | *   | *   |
| Добування залізних руд   | 07.1        | 1110042                                      | 100,9                              | 2,6                                      | -   | -   |
| Добування руд кольорових металів   | 07.2        | 115554                                       | 44                                 | 0,3                                      | *   | *   |
| Добування інших корисних копалин та розроблення кар'єрів                         | 08          | 200134                                       | 104,2                              | 0,5                                      | -   | -   |
| Добування каменю, піску та глини   | 08.1        | 118837                                       | 64,7                               | 0,3                                      | -   | -   |
| Добування корисних копалин та розроблення кар'єрів, н.в.і.у.                     | 08.9        | 81297  | 811,7                              | 0,2                                      | -   | -   |
| Надання допоміжних послуг у сфері добувної промисловості та розроблення кар'єрів | 09          | 39063  | 12,3                               | 0,1                                      | -   | -   |
| Надання допоміжних послуг у сфері добування нафти та природного газу             | 09.1        | 31596  | 260,8                              | 0,1                                      | -   | -   |

|   | Код за КВЕД | Освоєно (використано) капітальних інвестицій |                                    |  | у тому числі за рахунок коштів державного бюджету |   |
|---|-------------|--|------------------------------------|--|---|---|
|   |             | тис. грн.                                    | у % до                             |  | тис. грн.   | у % до загального обсягу капітальних інвестицій за видом економічної діяльності |
|   |             |  | відповідного періоду минулого року | загального обсягу капітальних інвестицій |   |   |
| Надання допоміжних послуг у сфері добування інших корисних копалин та розроблення кар'єрів                                    | 09.9        | 7467   | 2,4                                | 0,0                                      | -   | -   |
| Переробна промисловість   | C           | 8003567                                      | 89,3                               | 18,8                                     | 63  | 0,0   |
| Виробництво харчових продуктів, напоїв та тютюнових виробів   | CA          | 2565077                                      | 78,1                               | 6,0                                      | -   | -   |
| Виробництво харчових продуктів  | 10          | 2038935                                      | 89,4                               | 4,8                                      | -   | -   |
| Виробництво м'яса та м'ясних продуктів  | 10.1        | 159864                                       | 82,7                               | 0,4                                      | -   | -   |
| Перероблення та консервування риби, ракоподібних і моллюсків  | 10.2        | 13162  | 166,1                              | 0,0                                      | -   | -   |
| Перероблення та консервування фруктів і овочів  | 10.3        | 125101                                       | 213,6                              | 0,3                                      | -   | -   |
| Виробництво олії та тваринних жирів   | 10.4        | 662301                                       | 125,3                              | 1,6                                      | -   | -   |
| Виробництво молочних продуктів  | 10.5        | 226634                                       | 88,8                               | 0,5                                      | -   | -   |
| Виробництво продуктів борошномельно-круп'яної промисловості, крохмалів та крохмальних продуктів                               | 10.6        | 91149  | 85,2                               | 0,2                                      | -   | -   |
| Виробництво хліба, хлібобулочних і борошnianих виробів  | 10.7        | 104793                                       | 73,1                               | 0,2                                      | -   | -   |
| Виробництво інших харчових продуктів  | 10.8        | 625636                                       | 64,9                               | 1,5                                      | -   | -   |
| Виробництво готових кормів для тварин   | 10.9        | 30295  | 116,2                              | 0,1                                      | -   | -   |
| Виробництво напоїв  | 11          | 343103                                       | 50,1                               | 0,8                                      | -   | -   |
| Виробництво тютюнових виробів   | 12          | 183039                                       | 58,3                               | 0,4                                      | -   | -   |
| Текстильне виробництво, виробництво одягу, шкіри, виробів з шкіри та інших  | CB          | 82670  | 76,0                               | 0,2                                      | *   | *   |
| Текстильне виробництво  | 13          | 25517  | 30,8                               | 0,1                                      | -   | -   |
| Підготування та прядіння текстильних волокон  | 13.1        | 1482   | 93,0                               | 0,0                                      | -   | -   |
| Ткацьке виробництво   | 13.2        | 710  | 43,2                               | 0,0                                      | -   | -   |
| Оздоблення текстильних виробів  | 13.3        | 629  | 5,5                                | 0,0                                      | -   | -   |
| Виробництво інших текстильних виробів   | 13.9        | 22696  | 33,7                               | 0,1                                      | -   | -   |
| Виробництво одягу   | 14          | 22674  | 105,6                              | 0,1                                      | *   | *   |
| Виробництво одягу, крім хутряного   | 14.1        | 17046  | 107,8                              | 0,0                                      | *   | *   |
| Виготовлення виробів із хутра   | 14.2        | *  | *                                  | *  | -   | -   |
| Виробництво трикотажного та в'язаного одягу   | 14.3        | *  | *                                  | *  | -   | -   |
| Виробництво шкіри, виробів зі шкіри та інших матеріалів   | 15          | 34479  | 347,9                              | 0,1                                      | -   | -   |
| Дублення шкір і оздоблення шкіри; виробництво дорожніх виробів, сумок, лимарно-сідельних виробів; вичинка та фарбування хутра | 15.1        | 19338  | 585,1                              | 0,0                                      | -   | -   |
| Виробництво взуття  | 15.2        | 15141  | 244,7                              | 0,0                                      | -   | -   |

|  | Код за КВЕД | Освоєно (використано) капітальних інвестицій |                                    |  | у тому числі за рахунок коштів державного бюджету |   |
|--|-------------|--|------------------------------------|--|---|---|
|  |             | тис. грн.                                    | у % до                             |  | тис. грн.   | у % до загального обсягу капітальних інвестицій за видом економічної діяльності |
|  |             |  | відповідного періоду минулого року | загального обсягу капітальних інвестицій |   |   |
| Вироблення виробів з деревини, паперу, та поліграфічна діяльність  | СС          | 351428                                       | 110,3                              | 0,8                                      | -   | -   |
| Оброблення деревини та виготовлення виробів з деревини та корка, крім меблів; виготовлення виробів із соломки та рослинних матеріалів для плетіння | 16          | 74831  | 88,2                               | 0,2                                      | -   | -   |
| Лісопильне та стругальне виробництво   | 16.1        | 27255  | 217,7                              | 0,1                                      | -   | -   |
| Виготовлення виробів з деревини, корка, соломки та рослинних матеріалів для плетіння   | 16.2        | 47576  | 64,4                               | 0,1                                      | -   | -   |
| Виробництво паперу та паперових виробів  | 17          | 204498                                       | 115,8                              | 0,5                                      | -   | -   |
| Виробництво паперової маси, паперу та картону  | 17.1        | 12355  | 213,9                              | 0,0                                      | -   | -   |
| Виготовлення виробів з паперу та картону   | 17.2        | 192143                                       | 112,3                              | 0,5                                      | -   | -   |
| Поліграфічна діяльність, тиражування записаної інформації  | 18          | 72099  | 125,9                              | 0,2                                      | -   | -   |
| Поліграфічна діяльність і надання пов'язаних із нею послуг   | 18.1        | 72099  | 125,9                              | 0,2                                      | -   | -   |
| Виробництво коксу та продуктів нафтоперероблення   | CD          | 213625                                       | 170,1                              | 0,5                                      | -   | -   |
| Виробництво коксу та продуктів нафтоперероблення   | 19          | 213625                                       | 170,1                              | 0,5                                      | -   | -   |
| Виробництво коксу та коксопродуктів  | 19.1        | 62905  | 93,2                               | 0,1                                      | -   | -   |
| Виробництво продуктів нафтоперероблення  | 19.2        | 150720                                       | 258,2                              | 0,4                                      | -   | -   |
| Виробництво хімічних речовин і хімічної продукції  | CE          | 410425                                       | 83,6                               | 1,0                                      | *   | *   |
| Виробництво хімічних речовин і хімічної продукції  | 20          | 410425                                       | 83,6                               | 1,0                                      | *   | *   |
| пластмас і синтетичного каучуку в первинних формах   | 20.1        | 259740                                       | 105,7                              | 0,6                                      | -   | -   |
| Виробництво пестицидів та іншої агрохімічної продукції   | 20.2        | 1427   | 58,8                               | 0,0                                      | *   | *   |
| Виробництво фарб, лаків і подібної продукції, друкарської фарби та мастик  | 20.3        | 10048  | 89,2                               | 0,0                                      | -   | -   |
| Виробництво мила та мийних засобів, засобів для чищення та полірування, парфумних і косметичних засобів  | 20.4        | 38424  | 113,4                              | 0,1                                      | -   | -   |
| Виробництво іншої хімічної продукції   | 20.5        | 100786                                       | 52,1                               | 0,2                                      | -   | -   |
| Виробництво основних фармацевтичних продуктів і фармацевтичних препаратів  | CF          | 335418                                       | 230,5                              | 0,8                                      | -   | -   |
| Виробництво основних фармацевтичних продуктів і фармацевтичних препаратів  | 21          | 335418                                       | 230,5                              | 0,8                                      | -   | -   |
| Виробництво основних фармацевтичних продуктів  | 21.1        | 28751  | 243,0                              | 0,1                                      | -   | -   |
| Виробництво фармацевтичних препаратів і матеріалів   | 21.2        | 306667                                       | 229,4                              | 0,7                                      | -   | -   |

|   | Код за КВЕД | Освоєно (використано) капітальних інвестицій |                                    |  | у тому числі за рахунок коштів державного бюджету |   |
|---|-------------|--|------------------------------------|--|---|---|
|   |             | тис. грн.                                    | у % до                             |  | тис. грн.   | у % до загального обсягу капітальних інвестицій за видом економічної діяльності |
|   |             |  | відповідного періоду минулого року | загального обсягу капітальних інвестицій |   |   |
| Виробництво гумових і пластмасових виробів, іншої неметалевої мінеральної продукції         | CG          | 617698                                       | 85,0                               | 1,4                                      | -   | -   |
| Виробництво гумових і пластмасових виробів  | 22          | 154693                                       | 83,1                               | 0,4                                      | -   | -   |
| Виробництво гумових виробів   | 22.1        | 17306  | 45,0                               | 0,0                                      | -   | -   |
| Виробництво пластмасових виробів  | 22.2        | 137387                                       | 90,5                               | 0,3                                      | -   | -   |
| Виробництво іншої неметалевої мінеральної продукції   | 23          | 463005                                       | 85,7                               | 1,1                                      | -   | -   |
| Виробництво скла та виробів зі скла   | 23.1        | 59063  | 89,9                               | 0,1                                      | -   | -   |
| Виробництво вогнетривких виробів  | 23.2        | 4982   | 32,9                               | 0,0                                      | -   | -   |
| Виробництво будівельних матеріалів із глини   | 23.3        | 43483  | 47,7                               | 0,1                                      | -   | -   |
| Виробництво іншої продукції з фарфору та кераміки   | 23.4        | 2050   | 1,5                                | 0,0                                      | -   | -   |
| Виробництво цементу, вапна та гіпсових сумішей  | 23.5        | 214056                                       | 356,5                              | 0,5                                      | -   | -   |
| Виготовлення виробів із бетону, гіпсу та цементу  | 23.6        | 106654                                       | 76,4                               | 0,3                                      | -   | -   |
| Різання, оброблення та оздоблення декоративного та будівельного каменю                      | 23.7        | 6268   | 103,5                              | 0,0                                      | -   | -   |
| Виробництво абразивних виробів і неметалевих мінеральних виробів, н.в.і.у.                  | 23.9        | 26449  | 81,0                               | 0,1                                      | -   | -   |
| Металургійне виробництво, виробництво готових металевих виробів, крім машин та устаткування | CH          | 2216610                                      | 110,1                              | 5,2                                      | -   | -   |
| Металургійне виробництво  | 24          | 2051746                                      | 122,9                              | 4,8                                      | -   | -   |
| Виробництво чавуну, сталі та феросплавів  | 24.1        | 1579119                                      | 136,9                              | 3,7                                      | -   | -   |
| Виробництво труб, порожнистих профілів і фітінгів зі сталі                                  | 24.2        | 296793                                       | 96,0                               | 0,7                                      | -   | -   |
| Виробництво іншої продукції первинного оброблення сталі                                     | 24.3        | 14348  | 70,0                               | 0,0                                      | -   | -   |
| Виробництво дорогоцінних та інших кольорових металів  | 24.4        | 143430                                       | 237,5                              | 0,3                                      | -   | -   |
| Лиття металів   | 24.5        | 18056  | 15,7                               | 0,0                                      | -   | -   |
| Виробництво готових металевих виробів, крім машин і устаткування                            | 25          | 164864                                       | 49,7                               | 0,4                                      | -   | -   |
| Виробництво будівельних металевих конструкцій і виробів                                     | 25.1        | 30529  | 94,3                               | 0,1                                      | -   | -   |
| Виробництво металевих баків, резервуарів і контейнерів                                      | 25.2        | 4689   | 55,2                               | 0,0                                      | -   | -   |
| Виробництво парових котлів, крім котлів центрального опалення                               | 25.3        | 3664   | 55,8                               | 0,0                                      | -   | -   |
| Кування, пресування, штампування, профілювання; порошкова металургія                        | 25.5        | 6211   | 189,0                              | 0,0                                      | -   | -   |
| Оброблення металів та нанесення покриття на метали; механічне оброблення металевих виробів  | 25.6        | 11979  | 101,1                              | 0,0                                      | -   | -   |

|   | Код за КВЕД | Освоєно (використано) капітальних інвестицій |                                    |  | у тому числі за рахунок коштів державного бюджету |   |
|---|-------------|--|------------------------------------|--|---|---|
|   |             | тис. грн.                                    | у % до                             |  | тис. грн.   | у % до загального обсягу капітальних інвестицій за видом економічної діяльності |
|   |             |  | відповідного періоду минулого року | загального обсягу капітальних інвестицій |   |   |
| Виробництво столових приборів, інструментів і металевих виробів загального призначення                                  | 25.7        | 7572   | 52,4                               | 0,0                                      | -   | -   |
| Виробництво інших готових металевих виробів   | 25.9        | 95667  | 38,0                               | 0,2                                      | -   | -   |
| Виробництво комп'ютерів, електронної та оптичної продукції  | СІ          | 28334  | 48,3                               | 0,1                                      | -   | -   |
| Виробництво комп'ютерів, електронної та оптичної продукції  | 26          | 28334  | 48,3                               | 0,1                                      | -   | -   |
| Виробництво електронних компонентів і плат  | 26.1        | 2772   | 12,9                               | 0,0                                      | -   | -   |
| Виробництво комп'ютерів і периферійного устаткування  | 26.2        | 437  | 12,6                               | 0,0                                      | -   | -   |
| Виробництво обладнання зв'язку  | 26.3        | 4512   | 28,6                               | 0,0                                      | -   | -   |
| Виробництво електронної апаратури побутового призначення для приймання, записування та відтворювання звуку й зображення | 26.4        | 5122   | 101,7                              | 0,0                                      | -   | -   |
| Виробництво інструментів і обладнання для вимірювання, дослідження та навігації; виробництво годинників                 | 26.5        | 10738  | 112,7                              | 0,0                                      | -   | -   |
| Виробництво радіологічного, електромедичного й електротерапевтичного устаткування                                       | 26.6        | 590  | 35,2                               | 0,0                                      | -   | -   |
| Виробництво оптичних приладів і фотографічного устаткування   | 26.7        | 4163   | 565,3                              | 0,0                                      | -   | -   |
| Виробництво електричного устаткування   | СJ          | 165856                                       | 128,6                              | 0,4                                      | *   | *   |
| Виробництво електричного устаткування   | 27          | 165856                                       | 128,6                              | 0,4                                      | *   | *   |
| Виробництво електродвигунів, генераторів, трансформаторів, електророзподільчої та контрольної апаратури                 | 27.1        | 58224  | 118,7                              | 0,1                                      | -   | -   |
| Виробництво батарей і акумуляторів  | 27.2        | 9591   | 185,4                              | 0,0                                      | -   | -   |
| Виробництво проводів, кабелів і електромонтажних пристроїв  | 27.3        | 25579  | 63,4                               | 0,1                                      | *   | *   |
| Виробництво електричного освітлювального устаткування   | 27.4        | 6884   | 75,2                               | 0,0                                      | -   | -   |
| Виробництво побутових приладів  | 27.5        | 48795  | 269,6                              | 0,1                                      | -   | -   |
| Виробництво іншого електричного устаткування  | 27.9        | 16783  | 210,4                              | 0,0                                      | -   | -   |
| Виробництво машин і устаткування, н.в.і.у.  | СК          | 362328                                       | 57,4                               | 0,9                                      | -   | -   |
| Виробництво машин і устаткування, н.в.і.у.  | 28          | 362328                                       | 57,4                               | 0,9                                      | -   | -   |
| Виробництво машин і устаткування загального призначення   | 28.1        | 137434                                       | 53,5                               | 0,3                                      | -   | -   |
| Виробництво інших машин і устаткування загального призначення   | 28.2        | 76294  | 126,7                              | 0,2                                      | -   | -   |
| Виробництво машин і устаткування для сільського та лісового господарства  | 28.3        | 23302  | 59,3                               | 0,1                                      | -   | -   |
| Виробництво металообробних машин і верстатів  | 28.4        | 1165   | 13,1                               | 0,0                                      | -   | -   |
| Виробництво інших машин і устаткування спеціального призначення   | 28.9        | 124133                                       | 46,4                               | 0,3                                      | -   | -   |

|   | Код за КВЕД | Освоєно (використано) капітальних інвестицій |                                    |  | у тому числі за рахунок коштів державного бюджету |   |
|---|-------------|--|------------------------------------|--|---|---|
|   |             | тис. грн.                                    | у % до                             |  | тис. грн.   | у % до загального обсягу капітальних інвестицій за видом економічної діяльності |
|   |             |  | відповідного періоду минулого року | загального обсягу капітальних інвестицій |   |   |
| Виробництво автотранспортних засобів  | CL          | 452798                                       | 70,1                               | 1,1                                      | -   | -   |
| Виробництво автотранспортних засобів, причепів і напівпричепів                            | 29          | 103443                                       | 135,3                              | 0,2                                      | -   | -   |
| Виробництво автотранспортних засобів  | 29.1        | 7046   | 68,9                               | 0,0                                      | -   | -   |
| Виробництво кузовів для автотранспортних засобів, причепів і напівпричепів                | 29.2        | 848  | 41,5                               | 0,0                                      | -   | -   |
| Виробництво вузлів, деталей і приладдя для автотранспортних засобів                       | 29.3        | 95549  | 146,6                              | 0,2                                      | -   | -   |
| Виробництво інших транспортних засобів  | 30          | 349355                                       | 60,8                               | 0,8                                      | -   | -   |
| Будування суден і човнів  | 30.1        | 12180  | 82,4                               | 0,0                                      | -   | -   |
| Виробництво залізничних локомотивів і рухомого складу                                     | 30.2        | 169802                                       | 56,2                               | 0,4                                      | -   | -   |
| Виробництво повітряних і космічних літальних апаратів, супутнього устаткування            | 30.3        | 163730                                       | 64,3                               | 0,4                                      | -   | -   |
| Виробництво військових транспортних засобів   | 30.4        | 3045   | 154,7                              | 0,0                                      | -   | -   |
| Виробництво транспортних засобів, н.в.і.у.  | 30.9        | 598  | 174,5                              | 0,0                                      | -   | -   |
| Виробництво меблів, іншої продукції, ремонт і монтаж машин та устаткування                | CM          | 201300                                       | 78,9                               | 0,5                                      | -   | -   |
| Виробництво меблів  | 31          | 86578  | 88,5                               | 0,2                                      | -   | -   |
| Виробництво іншої продукції   | 32          | 14161  | 70,6                               | 0,0                                      | -   | -   |
| Виробництво ювелірних виробів, біжутерії та подібних виробів                              | 32.1        | *  | *                                  | *  | -   | -   |
| Виробництво музичних інструментів   | 32.2        | *  | *                                  | *  | -   | -   |
| Виробництво спортивних товарів  | 32.3        | 2747   | 58,3                               | 0,0                                      | -   | -   |
| Виробництво ігор та іграшок   | 32.4        | 2519   | 326,3                              | 0,0                                      | -   | -   |
| Виробництво медичних і стоматологічних інструментів і матеріалів                          | 32.5        | 1063   | 17,3                               | 0,0                                      | -   | -   |
| Виробництво продукції, н.в.і.у.   | 32.9        | 7264   | 121,4                              | 0,0                                      | -   | -   |
| Ремонт і монтаж машин і устаткування  | 33          | 100561                                       | 73,1                               | 0,2                                      | -   | -   |
| Ремонт і технічне обслуговування готових металевих виробів, машин і устаткування          | 33.1        | 92915  | 79,5                               | 0,2                                      | -   | -   |
| Установлення та монтаж машин і устаткування   | 33.2        | 7646   | 36,4                               | 0,0                                      | -   | -   |
| Постачання електроенергії, газу, пари та кондиційованого повітря                          | D           | 4745635                                      | 43,1                               | 11,1                                     | 7470  | 0,2   |
| Постачання електроенергії, газу, пари та кондиційованого повітря                          | 35          | 4745635                                      | 43,1                               | 11,1                                     | 7470  | 0,2   |
| Виробництво, передача та розподілення електроенергії                                      | 35.1        | 4142723                                      | 39,2                               | 9,7                                      | 7470  | 0,2   |
| Виробництво газу; розподілення газоподібного палива через місцеві (локальні) трубопроводи | 35.2        | 293811                                       | 150,4                              | 0,7                                      | -   | -   |

|   | Код за КВЕД | Освоєно (використано) капітальних інвестицій |                                    |  | у тому числі за рахунок коштів державного бюджету |   |
|---|-------------|--|------------------------------------|--|---|---|
|   |             | тис. грн.                                    | у % до                             |  | тис. грн.   | у % до загального обсягу капітальних інвестицій за видом економічної діяльності |
|   |             |  | відповідного періоду минулого року | загального обсягу капітальних інвестицій |   |   |
| Постачання пари, гарячої води та кондиційованого повітря  | 35.3        | 309101                                       | 174,1                              | 0,7                                      | -   | -   |
| Водопостачання; каналізація, поводження з відходами   | E           | 143925                                       | 12,0                               | 0,3                                      | *   | *   |
| Забір, очищення та постачання води  | 36          | 69498  | 45,6                               | 0,2                                      | -   | -   |
| Каналізація, відведення й очищення стічних вод  | 37          | 6464   | 141,2                              | 0,0                                      | -   | -   |
| Збирання, оброблення й видалення відходів; відновлення матеріалів                               | 38          | 65179  | 6,5                                | 0,2                                      | *   | *   |
| Збирання відходів   | 38.1        | 55898  | 5,9                                | 0,1                                      | *   | *   |
| Оброблення та видалення відходів  | 38.2        | 2763   | 14,9                               | 0,0                                      | -   | -   |
| Відновлення матеріалів  | 38.3        | 6518   | 20,7                               | 0,0                                      | -   | -   |
| Інша діяльність щодо поводження з відходами   | 39          | 2784   | 738,5                              | 0,0                                      | -   | -   |
| Інша діяльність щодо поводження з відходами   | 39.0        | 2784   | 738,5                              | 0,0                                      | -   | -   |
| Будівництво   | F           | 8744357                                      | 92,7                               | 20,5                                     | 12845   | 0,1   |
| Будівництво будівель  | 41          | 8487175                                      | 92,2                               | 19,9                                     | *   | *   |
| Організація будівництва будівель  | 41.1        | 1416967                                      | 86,1                               | 3,3                                      | -   | -   |
| Будівництво житлових і нежитлових будівель  | 41.2        | 7070208                                      | 93,5                               | 16,6                                     | *   | *   |
| Будівництво споруд  | 42          | 184975                                       | 222,4                              | 0,4                                      | -   | -   |
| Будівництво доріг і залізниць   | 42.1        | 147779                                       | 678,1                              | 0,3                                      | -   | -   |
| Будівництво комунікацій   | 42.2        | 26041  | 119,6                              | 0,1                                      | -   | -   |
| Будівництво інших споруд  | 42.9        | 11155  | 25,7                               | 0,0                                      | -   | -   |
| Спеціалізовані будівельні роботи  | 43          | 72207  | 46,8                               | 0,2                                      | *   | *   |
| Знесення та підготовчі роботи на будівельному майданчику  | 43.1        | 27881  | 33,6                               | 0,1                                      | -   | -   |
| Електромонтажні, водопровідні та інші будівельно-монтажні роботи                                | 43.2        | 32365  | 188,7                              | 0,1                                      | -   | -   |
| Роботи із завершення будівництва  | 43.3        | 153  | 2,7                                | 0,0                                      | -   | -   |
| Інші спеціалізовані будівельні роботи   | 43.9        | 11808  | 22,0                               | 0,0                                      | *   | *   |
| Оптова та роздрібна торгівля; ремонт автотранспортних засобів і мотоциклів                      | G           | 4028100                                      | 74,2                               | 9,5                                      | *   | *   |
| Оптова та роздрібна торгівля автотранспортними засобами та мотоциклами, їх ремонт               | 45          | 230622                                       | 133,8                              | 0,6                                      | *   | *   |
| Торгівля автотранспортними засобами   | 45.1        | 161643                                       | 129,5                              | 0,4                                      | -   | -   |
| Технічне обслуговування та ремонт автотранспортних засобів                                      | 45.2        | *  | *                                  | *  | *   | *   |
| Торгівля деталями та приладдям для автотранспортних засобів                                     | 45.3        | 28108  | 68,0                               | 0,1                                      | -   | -   |
| Торгівля мотоциклами, деталями та приладдям до них, технічне обслуговування і ремонт мотоциклів | 45.4        | *  | *                                  | *  | -   | -   |

|  | Код за КВЕД | Освоєно (використано) капітальних інвестицій |                                    |  | у тому числі за рахунок коштів державного бюджету |   |
|--|-------------|--|------------------------------------|--|---|---|
|  |             | тис. грн.                                    | у % до                             |  | тис. грн.   | у % до загального обсягу капітальних інвестицій за видом економічної діяльності |
|  |             |  | відповідного періоду минулого року | загального обсягу капітальних інвестицій |   |   |
| Оптова торгівля, крім торгівлі автотранспортними засобами та мотоциклами                                   | 46          | 1994128                                      | 50,5                               | 4,7                                      | -   | -   |
| Оптова торгівля за винагороду чи на основі контракту   | 46.1        | 75637  | 117,1                              | 0,2                                      | -   | -   |
| Оптова торгівля сільськогосподарською сировиною та живими тваринами  | 46.2        | 117140                                       | 59,7                               | 0,3                                      | -   | -   |
| Оптова торгівля продуктами харчування, напоями та тютюновими виробами                                      | 46.3        | 278573                                       | 23,2                               | 0,7                                      | -   | -   |
| Оптова торгівля товарами господарського призначення  | 46.4        | 166377                                       | 100,6                              | 0,4                                      | -   | -   |
| Оптова торгівля інформаційним і комунікаційним устаткуванням   | 46.5        | 13925  | 104,1                              | 0,0                                      | -   | -   |
| Оптова торгівля іншими машинами й устаткуванням  | 46.6        | 104305                                       | 97,1                               | 0,2                                      | -   | -   |
| Інші види спеціалізованої оптової торгівлі   | 46.7        | 806290                                       | 92,1                               | 1,9                                      | -   | -   |
| Неспеціалізована оптова торгівля   | 46.9        | 431881                                       | 30,6                               | 1,0                                      | -   | -   |
| Роздрібна торгівля, крім торгівлі автотранспортними засобами та мотоциклами                                | 47          | 1803350                                      | 149,5                              | 4,2                                      | -   | -   |
| Роздрібна торгівля в неспеціалізованих магазинах   | 47.1        | 891251                                       | 127,8                              | 2,1                                      | -   | -   |
| Роздрібна торгівля продуктами харчування, напоями та тютюновими виробами в спеціалізованих магазинах       | 47.2        | 19129  | 175,5                              | 0,0                                      | -   | -   |
| Роздрібна торгівля паливом   | 47.3        | 28637  | 72,2                               | 0,1                                      | -   | -   |
| Роздрібна торгівля інформаційним і комунікаційним устаткуванням у спеціалізованих магазинах                | 47.4        | 394116                                       | 212,8                              | 0,9                                      | -   | -   |
| Роздрібна торгівля іншими товарами господарського призначення в спеціалізованих магазинах                  | 47.5        | 11871  | 19,2                               | 0,0                                      | -   | -   |
| Роздрібна торгівля товарами культурного призначення та товарами для відпочинку в спеціалізованих магазинах | 47.6        | 1716   | 25,7                               | 0,0                                      | -   | -   |
| Роздрібна торгівля іншими товарами в спеціалізованих магазинах   | 47.7        | 450762                                       | 275,6                              | 1,1                                      | -   | -   |
| Роздрібна торгівля з лотків і на ринках  | 47.8        | 173  | 23,2                               | 0,0                                      | -   | -   |
| Роздрібна торгівля поза магазинами   | 47.9        | 5695   | 137,7                              | 0,0                                      | -   | -   |
| Транспорт, складське господарство, поштова та кур'єрська діяльність  | Н           | 2605964                                      | 98,6                               | 6,1                                      | 3051  | 0,1   |
| Наземний і трубопровідний транспорт  | 49          | 596643                                       | 90,8                               | 1,4                                      | *   | *   |
| Пасажирський залізничний транспорт міжміського сполучення  | 49.1        | *  | *                                  | *  | -   | -   |
| Вантажний залізничний транспорт  | 49.2        | *  | *                                  | *  | -   | -   |
| Інший пасажирський наземний транспорт  | 49.3        | 281397                                       | 189,7                              | 0,7                                      | *   | *   |



|  | Код за КВЕД | Освоєно (використано) капітальних інвестицій |                                    |  | у тому числі за рахунок коштів державного бюджету |   |
|--|-------------|--|------------------------------------|--|---|---|
|  |             | тис. грн.                                    | у % до                             |  | тис. грн.   | у % до загального обсягу капітальних інвестицій за видом економічної діяльності |
|  |             |  | відповідного періоду минулого року | загального обсягу капітальних інвестицій |   |   |
| Вантажний автомобільний транспорт, надання послуг перевезення речей                  | 49.4        | 217107                                       | 93,6                               | 0,5                                      | -   | -   |
| Трубопровідний транспорт   | 49.5        | 54962  | 33,0                               | 0,1                                      | -   | -   |
| Водний транспорт   | 50          | 29785  | 364,3                              | 0,1                                      | -   | -   |
| Вантажний морський транспорт   | 50.2        | 28690  | 580,5                              | 0,1                                      | -   | -   |
| Вантажний річковий транспорт   | 50.4        | 1095   | 35,8                               | 0,0                                      | -   | -   |
| Авіаційний транспорт   | 51          | 73732  | 60,5                               | 0,2                                      | *   | *   |
| Пасажирський авіаційний транспорт  | 51.1        | 39906  | 32,8                               | 0,1                                      | *   | *   |
| Вантажний авіаційний транспорт та космічний транспорт                                | 51.2        | 33826  | 6870,7                             | 0,1                                      | -   | -   |
| Складське господарство та допоміжна діяльність у сфері транспорту                    | 52          | 1902041                                      | 102,7                              | 4,4                                      | *   | *   |
| Складське господарство   | 52.1        | 198080                                       | 119,9                              | 0,5                                      | -   | -   |
| Допоміжна діяльність у сфері транспорту  | 52.2        | 1703961                                      | 101,1                              | 4,0                                      | *   | *   |
| Поштова та кур'єрська діяльність   | 53          | 3763   | 66,5                               | 0,0                                      | *   | *   |
| Діяльність національної пошти  | 53.1        | *  | *                                  | *  | -   | -   |
| Інша поштова та кур'єрська діяльність  | 53.2        | *  | *                                  | *  | *   | *   |
| Тимчасове розміщування й організація харчування                                      | I           | 398512                                       | 132,3                              | 0,9                                      | *   | *   |
| Тимчасове розміщування   | 55          | 266952                                       | 118,0                              | 0,6                                      | *   | *   |
| Діяльність готелів і подібних засобів тимчасового розміщування                       | 55.1        | 244129                                       | 156,2                              | 0,6                                      | *   | *   |
| Діяльність засобів розміщування на період відпустки та іншого тимчасового проживання | 55.2        | 12666  | 166,7                              | 0,0                                      | -   | -   |
| Діяльність інших засобів тимчасового розміщування                                    | 55.9        | 10157  | 11,1                               | 0,0                                      | -   | -   |
| Діяльність із забезпечення стравами та напоями                                       | 56          | 131560                                       | 173,0                              | 0,3                                      | -   | -   |
| Діяльність ресторанів, надання послуг мобільного харчування                          | 56.1        | 126057                                       | 220,0                              | 0,3                                      | -   | -   |
| Постачання готових страв   | 56.2        | 3578   | 20,2                               | 0,0                                      | -   | -   |
| Обслуговування напоями   | 56.3        | 1925   | 898,2                              | 0,0                                      | -   | -   |
| Інформація та телекомунікації  | J           | 1647016                                      | 93,6                               | 3,9                                      | 21535   | 1,3   |
| Видавнича діяльність, радіомовлення, телебачення                                     | JA          | 490991                                       | 105,9                              | 1,2                                      | 176   | 0   |
| Видавнича діяльність   | 58          | 43182  | 47,0                               | 0,1                                      | -   | -   |
| Видання книг, періодичних видань та інша видавнича діяльність                        | 58.1        | 42536  | 72,7                               | 0,1                                      | -   | -   |
| Видання програмного забезпечення   | 58.2        | 646  | 1,8                                | 0,0                                      | -   | -   |
| Виробництво кіно- та відеофільмів, телевізійних програм, видання звукозаписів        | 59          | 72959  | 85,5                               | 0,2                                      | *   | *   |
| Виробництво кіно- та відеофільмів, телевізійних програм                              | 59.1        | 70536  | 98,3                               | 0,2                                      | *   | *   |

|  | Код за КВЕД | Освоєно (використано) капітальних інвестицій |                                    |  | у тому числі за рахунок коштів державного бюджету |   |
|--|-------------|--|------------------------------------|--|---|---|
|  |             | тис. грн.                                    | у % до                             |  | тис. грн.   | у % до загального обсягу капітальних інвестицій за видом економічної діяльності |
|  |             |  | відповідного періоду минулого року | загального обсягу капітальних інвестицій |   |   |
| Видання звукозаписів   | 59.2        | 2423   | 14,6                               | 0,0                                      | -   | -   |
| Діяльність у сфері радіомовлення та телевізійного мовлення   | 60          | 374850                                       | 174,2                              | 0,9                                      | 167   | 0   |
| Діяльність у сфері радіомовлення   | 60.1        | 241  | 0,8                                | 0,0                                      | *   | *   |
| Діяльність у сфері телевізійного мовлення  | 60.2        | 374609                                       | 247,3                              | 0,9                                      | 52  | 0   |
| Телекомунікації (електрозв'язок)   | JB          | 1059782                                      | 93,5                               | 2,5                                      | *   | *   |
| Телекомунікації (електрозв'язок)   | 61          | 1059782                                      | 93,5                               | 2,5                                      | *   | *   |
| Діяльність у сфері проводового електрозв'язку  | 61.1        | 171149                                       | 19,4                               | 0,4                                      | -   | -   |
| Діяльність у сфері безпроводового електрозв'язку   | 61.2        | 863626                                       | 235,3                              | 2,0                                      | -   | -   |
| Діяльність у сфері супутникового електрозв'язку  | 61.3        | *  | *                                  | *  | *   | *   |
| Інша діяльність у сфері електрозв'язку   | 61.9        | *  | *                                  | *  | -   | -   |
| Комп'ютерне програмування та надання інших інформаційних послуг  | JC          | 96243  | 69,2                               | 0,2                                      | -   | -   |
| Комп'ютерне програмування, консультування та пов'язана з ними діяльність                                     | 62          | 55763  | 46,3                               | 0,1                                      | -   | -   |
| Надання інформаційних послуг   | 63          | 40480  | 200,0                              | 0,1                                      | -   | -   |
| Оброблення даних, розміщення інформації на веб-вузлах і пов'язана з ними діяльність; веб-портали             | 63.1        | 33140  | 176,3                              | 0,1                                      | -   | -   |
| Надання інших інформаційних послуг   | 63.9        | 7340   | 626,2                              | 0,0                                      | -   | -   |
| Фінансова та страхова діяльність   | K           | 1331776                                      | 134,1                              | 3,1                                      | -   | -   |
| Надання фінансових послуг, крім страхування та пенсійного забезпечення                                       | 64          | 1264261                                      | 133,1                              | 3,0                                      | -   | -   |
| Грошове посередництво  | 64.1        | *  | *                                  | *  | -   | -   |
| Трасти, фонди та подібні фінансові суб'єкти  | 64.3        | *  | *                                  | *  | -   | -   |
| Надання інших фінансових послуг, крім страхування та пенсійного забезпечення                                 | 64.9        | 78088  | 63,5                               | 0,2                                      | -   | -   |
| Страхування, перестрахування та недержавне пенсійне забезпечення, крім обов'язкового соціального страхування | 65          | 63652  | 182,5                              | 0,1                                      | -   | -   |
| Страхування  | 65.1        | 63652  | 197,5                              | 0,1                                      | -   | -   |
| Допоміжна діяльність у сферах фінансових послуг і страхування  | 66          | 3863   | 51,7                               | 0,0                                      | -   | -   |
| Допоміжна діяльність у сфері фінансових послуг, крім страхування та пенсійного забезпечення                  | 66.1        | 2567   | 40,2                               | 0,0                                      | -   | -   |
| Допоміжна діяльність у сфері страхування та пенсійного забезпечення  | 66.2        | 355  | 613,6                              | 0,0                                      | -   | -   |

|  | Код за КВЕД | Освоєно (використано) капітальних інвестицій |                                    |  | у тому числі за рахунок коштів державного бюджету |   |
|--|-------------|--|------------------------------------|--|---|---|
|  |             | тис. грн.                                    | у % до                             |  | тис. грн.   | у % до загального обсягу капітальних інвестицій за видом економічної діяльності |
|  |             |  | відповідного періоду минулого року | загального обсягу капітальних інвестицій |   |   |
| Управління фондами   | 66.3        | 941  | 61,9                               | 0,0                                      | -   | -   |
| Операції з нерухомим майном  | L           | 1975453                                      | 77,4                               | 4,6                                      | -   | -   |
| Операції з нерухомим майном  | 68          | 1975453                                      | 77,4                               | 4,6                                      | -   | -   |
| Купівля та продаж власного нерухомого майна  | 68.1        | 57590  | 6,1                                | 0,1                                      | -   | -   |
| Надання в оренду й експлуатацію власного чи орендованого нерухомого майна  | 68.2        | 1844854                                      | 119,7                              | 4,3                                      | -   | -   |
| Операції з нерухомим майном за винагороду або на основі контракту  | 68.3        | 73009  | 77,5                               | 0,2                                      | -   | -   |
| Професійна, наукова та технічна діяльність   | M           | 506865                                       | 85,2                               | 1,2                                      | 100035  | 19,7  |
| Діяльність у сферах права та бухгалтерського обліку, архітектури та інжинірингу, технічні випробування та дослідження        | MA          | 418005                                       | 95,8                               | 1,0                                      | 85386   | 20,4  |
| Діяльність у сферах права та бухгалтерського обліку  | 69          | 8513   | 415,6                              | 0,0                                      | -   | -   |
| Діяльність у сфері права   | 69.1        | 5216   | 426,5                              | 0,0                                      | -   | -   |
| Діяльність у сфері бухгалтерського обліку й аудиту; консультування з   | 69.2        | 3297   | 399,6                              | 0,0                                      | -   | -   |
| Діяльність головних управлінь (хед-офісів); консультування з питань керування  | 70          | 52024  | 95,8                               | 0,1                                      | *   | *   |
| Діяльність головних управлінь (хед-офісів)   | 70.1        | 23302  | 125,8                              | 0,1                                      | *   | *   |
| Консультування з питань керування  | 70.2        | 28722  | 81,5                               | 0,1                                      | -   | -   |
| Діяльність у сферах архітектури та інжинірингу; технічні випробування та дослідження   | 71          | 357468                                       | 93,7                               | 0,8                                      | *   | *   |
| Діяльність у сферах архітектури та інжинірингу, надання послуг технічного консультування                                     | 71.1        | 332553                                       | 90,7                               | 0,8                                      | *   | *   |
| Технічні випробування та дослідження   | 71.2        | 24915  | 158,8                              | 0,1                                      | *   | *   |
| Наукові дослідження та розробки  | MB          | 69503  | 60,5                               | 0,2                                      | 14491   | 20,8  |
| Наукові дослідження та розробки  | 72          | 69503  | 60,5                               | 0,2                                      | 14491   | 20,8  |
| Дослідження й експериментальні розробки у сфері природничих і гуманітарних наук  | 72.1        | 69432  | 60,7                               | 0,2                                      | 14491   | 20,9  |
| Дослідження й експериментальні розробки у сфері суспільних і гуманітарних наук   | 72.2        | 71   | 14,9                               | 0,0                                      | -   | -   |
| Рекламна діяльність і дослідження кон'юнктури ринку, інша професійна, наукова та технічна діяльність, ветеринарна діяльність | MC          | 19357  | 48,0                               | 0,0                                      | 158   | 0,8   |
| Рекламна діяльність і дослідження кон'юнктури ринку  | 73          | 15860  | 58,6                               | 0,0                                      | -   | -   |
| Рекламна діяльність  | 73.1        | 12173  | 78,9                               | 0,0                                      | -   | -   |
| Дослідження кон'юнктури ринку та виявлення громадської думки   | 73.2        | 3687   | 30,2                               | 0,0                                      | -   | -   |
| Інша професійна, наукова та технічна діяльність  | 74          | 3150   | 34,0                               | 0,0                                      | 129   | 4,1   |

|   | Код за КВЕД | Освоєно (використано) капітальних інвестицій |                                    |  | у тому числі за рахунок коштів державного бюджету |   |
|---|-------------|--|------------------------------------|--|---|---|
|   |             | тис. грн.                                    | у % до                             |  | тис. грн.   | у % до загального обсягу капітальних інвестицій за видом економічної діяльності |
|   |             |  | відповідного періоду минулого року | загального обсягу капітальних інвестицій |   |   |
| Діяльність у сфері фотографії   | 74.2        | *  | *                                  | 0,0                                      | -   | -   |
| Надання послуг перекладу  | 74.3        | *  | *                                  | *  | -   | -   |
| Інша професійна, наукова та технічна діяльність, н.в.і.у.   | 74.9        | 2803   | 30,5                               | 0,0                                      | 129   | 4,6   |
| Ветеринарна діяльність  | 75          | 347  | 10,9                               | 0,0                                      | 29  | 8,4   |
| Ветеринарна діяльність  | 75.0        | 347  | 10,9                               | 0,0                                      | 29  | 8,4   |
| Діяльність у сфері адміністративного та допоміжного обслуговування  | N           | 779468                                       | 113,0                              | 1,8                                      | 2019  | 0,3   |
| Оренда, прокат і лізинг   | 77          | 354390                                       | 74,9                               | 0,8                                      | -   | -   |
| Надання в оренду автотранспортних засобів   | 77.1        | 124327                                       | 65,1                               | 0,3                                      | -   | -   |
| Прокат побутових виробів і предметів особистого вжитку  | 77.2        | *  | *                                  | *  | -   | -   |
| Надання в оренду інших машин, устаткування та товарів   | 77.3        | 228810                                       | 80,6                               | 0,5                                      | -   | -   |
| Лізинг інтелектуальної власності та подібних продуктів, крім творів, захищених авторськими правами                        | 77.4        | *  | *                                  | *  | -   | -   |
| Діяльність із працевлаштування  | 78          | 760  | 34,8                               | 0,0                                      | -   | -   |
| Діяльність агентств працевлаштування  | 78.1        | *  | *                                  | *  | -   | -   |
| Діяльність агентств тимчасового працевлаштування  | 78.2        | *  | *                                  | *  | -   | -   |
| Інша діяльність із забезпечення трудовими ресурсами   | 78.3        | 404  | 0,0                                | 0,0                                      | -   | -   |
| Діяльність туристичних агентств, туристичних операторів, надання інших послуг із бронювання та пов'язана з цим діяльність | 79          | 4465   | 22,4                               | 0,0                                      | -   | -   |
| Діяльність туристичних агентств і туристичних операторів  | 79.1        | 4402   | 22,5                               | 0,0                                      | -   | -   |
| Надання інших послуг із бронювання та пов'язана з цим діяльність  | 79.9        | 63   | 17,6                               | 0,0                                      | -   | -   |
| Діяльність охоронних служб та проведення розслідувань   | 80          | 37123  | 134,8                              | 0,1                                      | *   | *   |
| Діяльність приватних охоронних служб  | 80.1        | 36619  | 138,6                              | 0,1                                      | *   | *   |
| Обслуговування систем безпеки   | 80.2        | *  | *                                  | *  | -   | -   |
| Проведення розслідувань   | 80.3        | *  | *                                  | *  | -   | -   |
| Обслуговування будинків і територій   | 81          | 226185                                       | 180,2                              | 0,5                                      | *   | *   |
| Комплексне обслуговування об'єктів  | 81.1        | 218273                                       | 198,7                              | 0,5                                      | *   | *   |
| Діяльність із прибирання  | 81.2        | 7138   | 52,0                               | 0,0                                      | -   | -   |
| Надання ландшафтних послуг  | 81.3        | 774  | 27,1                               | 0,0                                      | -   | -   |
| Адміністративна та допоміжна офісна діяльність, інші допоміжні комерційні послуги   | 82          | 156545                                       | 781,1                              | 0,4                                      | *   | *   |
| Адміністративна та допоміжна офісна діяльність  | 82.1        | 124  | 15,3                               | 0,0                                      | -   | -   |
| Діяльність телефонних центрів   | 82.2        | 19889  | 1183,7                             | 0,0                                      | -   | -   |
| Організування конгресів і торговельних виставок   | 82.3        | 2347   | 421,1                              | 0,0                                      | -   | -   |

|   | Код за КВЕД | Освоєно (використано) капітальних інвестицій |                                    |  | у тому числі за рахунок коштів державного бюджету |   |
|---|-------------|--|------------------------------------|--|---|---|
|   |             | тис. грн.                                    | у % до                             |  | тис. грн.   | у % до загального обсягу капітальних інвестицій за видом економічної діяльності |
|   |             |  | відповідного періоду минулого року | загального обсягу капітальних інвестицій |   |   |
| Надання допоміжних комерційних послуг, н.в.і.у.   | 82.9        | 134185                                       | 787,6                              | 0,3                                      | *   | *   |
| Державне управління й оборона; обов'язкове соціальне страхування  | О           | 270283                                       | 38,6                               | 0,6                                      | 43164   | 16  |
| Державне управління й оборона; обов'язкове соціальне страхування  | 84          | 270283                                       | 38,6                               | 0,6                                      | 43164   | 16  |
| Державне управління загального характеру; соціально-економічне управління                               | 84.1        | 252072                                       | 37,3                               | 0,6                                      | 39522   | 15,7  |
| Надання державних послуг суспільству в цілому   | 84.2        | 13790  | 122,4                              | 0,0                                      | 2239  | 16,2  |
| Діяльність у сфері обов'язкового соціального страхування  | 84.3        | 4421   | 44,1                               | 0,0                                      | 1403  | 31,7  |
| Освіта  | Р           | 65887  | 49,8                               | 0,2                                      | 11138   | 16,9  |
| Освіта  | 85          | 65887  | 49,8                               | 0,2                                      | 11138   | 16,9  |
| Дошкільна освіта  | 85.1        | 1028   | 28,8                               | 0,0                                      | *   | *   |
| Початкова освіта  | 85.2        | 128  | 400,3                              | 0,0                                      | -   | -   |
| Середня освіта  | 85.3        | 11483  | 68,5                               | 0,0                                      | 694   | 6   |
| Вища освіта   | 85.4        | 48806  | 47,3                               | 0,1                                      | 10433   | 21,4  |
| Інші види освіти  | 85.5        | 4437   | 50,7                               | 0,0                                      | *   | *   |
| Допоміжна діяльність у сфері освіти   | 85.6        | *  | *                                  | *  | -   | -   |
| Охорона здоров'я та надання соціальної допомоги   | Q           | 202597                                       | 70,8                               | 0,5                                      | 22085   | 10,9  |
| Охорона здоров'я  | QA          | 196907                                       | 96,3                               | 0,5                                      | 21617   | 11  |
| Охорона здоров'я  | 86          | 196907                                       | 96,3                               | 0,5                                      | 21617   | 11  |
| Діяльність лікарняних закладів  | 86.1        | 118439                                       | 74,7                               | 0,3                                      | 8601  | 7,3   |
| Медична та стоматологічна практика  | 86.2        | 72627  | 167,5                              | 0,2                                      | 13007   | 17,9  |
| Інша діяльність у сфері охорони здоров'я  | 86.9        | 5841   | 118,2                              | 0,0                                      | 9   | 0,2   |
| Надання послуг догляду та соціальної допомоги   | QB          | 5690   | 5,9                                | 0,0                                      | 468   | 8,2   |
| Надання послуг догляду із забезпеченням проживання  | 87          | 3334   | 45,9                               | 0,0                                      | 468   | 14  |
| Надання послуг догляду із забезпеченням проживання для осіб з розумовими вадами та хворих на наркоманію | 87.2        | 355  | 34,0                               | 0,0                                      | -   | -   |
| Надання послуг догляду із забезпеченням проживання для осіб похилого віку та інвалідів                  | 87.3        | 1761   | 32,6                               | 0,0                                      | *   | *   |
| Надання інших послуг догляду із забезпеченням проживання  | 87.9        | 1218   | 156,9                              | 0,0                                      | 462   | 37,9  |
| Надання соціальної допомоги без забезпечення проживання   | 88          | 2356   | 3,2                                | 0,0                                      | -   | -   |
| Надання соціальної допомоги без забезпечення проживання для осіб похилого віку та інвалідів             | 88.1        | 269  | 25,9                               | 0,0                                      | -   | -   |
| Надання іншої соціальної допомоги без забезпечення проживання   | 88.9        | 2087   | 3,0                                | 0,0                                      | -   | -   |

|  | Код за КВЕД | Освоєно (використано) капітальних інвестицій |                                    | у тому числі за рахунок коштів державного бюджету |   |
|--|-------------|--|------------------------------------|---|---|
|  |             | тис. грн.                                    | у % до                             |   | у % до загального обсягу капітальних інвестицій за видом економічної діяльності |
|  |             |  | відповідного періоду минулого року | загального обсягу капітальних інвестицій          |   |
| Мистецтво, спорт, розваги та відпочинок                                    | R           | 70267  | 20,0                               | 0,2   | 29 -  |
| Діяльність у сфері творчості, мистецтва та розваг                          | 90          | 7491   | 92,0                               | 0,0   | * *   |
| Функціонування бібліотек, архівів, музеїв та інших закладів культури       | 91          | 1658   | 30,0                               | 0,0   | 22 1,3  |
| Організування азартних ігор  | 92          | 1745   | 6,9                                | 0,0   | - -   |
| Діяльність у сфері спорту, організування відпочинку та розваг              | 93          | 59373  | 19,3                               | 0,1   | - -   |
| Діяльність у сфері спорту  | 93.1        | 40670  | 12,4                               | 0,1   | - -   |
| Організування відпочинку та розваг   | 93.2        | 18703  | 143,4                              | 0,0   | - -   |
| Надання інших видів послуг   | S           | 19326  | 104,3                              | 0,0   | - -   |
| Діяльність громадських організацій   | 94          | 12906  | 270,8                              | 0,0   | - -   |
| Діяльність організацій промисловців і підприємців, професійних організацій | 94.1        | 7018   | 287,8                              | 0,0   | - -   |
| Діяльність професійних спілок  | 94.2        | *  | 319,0                              | *   | - -   |
| Діяльність інших громадських організацій                                   | 94.9        | 5699   | 247,7                              | 0,0   | - -   |
| Ремонт комп'ютерів, побутових виробів і предметів особистого вжитку        | 95          | 2441   | 103,4                              | 0,0   | - -   |
| Ремонт комп'ютерів і обладнання зв'язку                                    | 95.1        | 2361   | 210,8                              | 0,0   | - -   |
| Ремонт побутових виробів і предметів особистого вжитку                     | 95.2        | 80   | 6,7                                | 0,0   | - -   |
| Надання інших індивідуальних послуг  | 96          | 3979   | 36,8                               | 0,0   | - -   |

# Капітальні інвестиції за видами економічної діяльності за регіонами за січень-березень 2014 року

(тис. грн.)

|                           | Освоєно<br>(використано)<br>капітальних<br>інвестицій | у тому числі за видами економічної діяльності                          |   |                 |                |   |
|---------------------------|---|--|---|-----------------|----------------|---|
|                           |   | Сільське господарство,<br>лісове господарство та<br>рибне господарство | з нього   | Промисловість   | Будівництво    | Оптова та роздрібна<br>торгівля; ремонт<br>автотранспортних<br>засобів і мотоциклів |
|                           |   |  | сільське господарство,<br>мисливство та надання<br>пов'язаних з ними послуг |                 |                |   |
| <b>Україна</b>            | <b>42624713</b>                                       | <b>2570571</b>   | <b>2497795</b>  | <b>17408271</b> | <b>8744357</b> | <b>4028100</b>  |
| Автономна Республіка Крим | 1651827   | 47632  | 47584   | 276533          | 991022         | 10468   |
| Вінницька                 | 865217  | 142908   | 140245  | 394604          | 151996         | 24435   |
| Волинська                 | 652752  | 35491  | 29756   | 136101          | 202622         | 38195   |
| Дніпропетровська          | 3866231   | 142807   | 142750  | 2226221         | 163843         | 365909  |
| Донецька                  | 3725567   | 80044  | 78617   | 2300349         | 329390         | 307834  |
| Житомирська               | 429723  | 75357  | 64172   | 207575          | 97094          | 20543   |
| Закарпатська              | 648292  | 6696   | 5195  | 118111          | 460983         | 18546   |
| Запорізька                | 1175793   | 69670  | 69529   | 944702          | 57131          | 29399   |
| Івано-Франківська         | 1344498   | 71260  | 65499   | 497102          | 723380         | 9905  |
| Київська                  | 2841172   | 203207   | 197003  | 932673          | 924759         | 287926  |
| Кіровоградська            | 563739  | 181542   | 180551  | 250951          | 51681          | 36372   |
| Луганська                 | 2484161   | 53497  | 53134   | 2209207         | 49395          | 72227   |
| Львівська                 | 1624130   | 53703  | 50144   | 525296          | 522728         | 77414   |
| Миколаївська              | 663170  | 91765  | 91668   | 210537          | 74455          | 64893   |
| Одеська                   | 1350420   | 61878  | 61723   | 301315          | 434544         | 97117   |
| Полтавська                | 1643925   | 258854   | 256625  | 1079978         | 168286         | 25778   |
| Рівненська                | 471806  | 66880  | 54681   | 97784           | 270648         | 8229  |
| Сумська                   | 408033  | 117918   | 109048  | 182406          | 66280          | 3796  |
| Тернопільська             | 311290  | 55015  | 54592   | 43386           | 117313         | 12395   |
| Харківська                | 1419199   | 139933   | 139499  | 563579          | 260883         | 146806  |
| Херсонська                | 477925  | 97776  | 97551   | 262469          | 81039          | 10929   |
| Хмельницька               | 692994  | 85245  | 84603   | 149608          | 225426         | 29797   |
| Черкаська                 | 433744  | 191504   | 189629  | 104047          | 54414          | 40860   |
| Чернівецька               | 259989  | 29513  | 26463   | 22195           | 191465         | 2661  |
| Чернігівська              | 468175  | 128728   | 126722  | 232230          | 62652          | 16299   |
| м.Київ                    | 11987995  | 80027  | 79241   | 3111108         | 1943015        | 2262228   |
| м.Севастополь             | 162946  | 1721   | 1571  | 28204           | 67913          | 7139  |

продовження  
(тис. грн.)

|                           | у тому числі за видами економічної діяльності                       |   |                               |                                  |                             |  |
|---------------------------|---|---|-------------------------------|----------------------------------|-----------------------------|--|
|                           | Транспорт, складське господарство, поштова та кур'єрська діяльність | Тимчасове розміщування й організація харчування | Інформація та телекомунікації | Фінансова та страхова діяльність | Операції з нерухомим майном | Професійна, наукова та технічна діяльність |
| <b>Україна</b>            | <b>2605964</b>  | <b>398512</b>                                   | <b>1647016</b>                | <b>1331776</b>                   | <b>1975453</b>              | <b>506865</b>                              |
| Автономна Республіка Крим | 22378   | 100932  | 1671                          | 359                              | 38492                       | 26206                                      |
| Вінницька                 | 16729   | 318   | 2247                          | 210                              | 7685                        | 15810                                      |
| Волинська                 | 5457  | 446   | 5303                          | *                                | 180789                      | 1316                                       |
| Дніпропетровська          | 433700  | 9395  | 5889                          | 205117                           | 159706                      | 21724                                      |
| Донецька                  | 291745  | 12272   | 76312                         | 20989                            | 240130                      | 25021                                      |
| Житомирська               | 3202  | 230   | 3332                          | *                                | 5851                        | 3305                                       |
| Закарпатська              | 10758   | 9154  | 654                           | 2111                             | 4436                        | 1548                                       |
| Запорізька                | 2612  | 755   | 1099                          | 4217                             | 13916                       | 9895                                       |
| Івано-Франківська         | 11709   | 2575  | 2012                          | 50                               | 6681                        | 1126                                       |
| Київська                  | 222899  | 9702  | 21323                         | 6514                             | 96494                       | 6001                                       |
| Кіровоградська            | 19826   | 66  | 432                           | -                                | 2682                        | 639  |
| Луганська                 | 44319   | 1595  | 2706                          | 457                              | 10766                       | 6334                                       |
| Львівська                 | 72319   | 78484   | 15235                         | 23668                            | 211085                      | 5027                                       |
| Миколаївська              | 202798  | 2972  | 674                           | *                                | 4763                        | 6360                                       |
| Одеська                   | 180535  | 20465   | 143072                        | 12764                            | 64503                       | 9267                                       |
| Полтавська                | 44404   | 217   | 1037                          | 1164                             | 41626                       | 2153                                       |
| Рівненська                | 11827   | 325   | 791                           | -                                | 5759                        | 1510                                       |
| Сумська                   | 13787   | 283   | 435                           | 99                               | 16424                       | 2518                                       |
| Тернопільська             | 5358  | 314   | 16981                         | 24                               | 4824                        | 6326                                       |
| Харківська                | 92300   | 44308   | 13919                         | 28631                            | 58745                       | 16103                                      |
| Херсонська                | 8635  | 226   | 1125                          | 120                              | 7844                        | 1447                                       |
| Хмельницька               | 27587   | 196   | 612                           | *                                | 27471                       | 445  |
| Черкаська                 | 9348  | 428   | 1051                          | 129                              | 24047                       | 1778                                       |
| Чернівецька               | 3089  | 551   | 364                           | 294                              | 3449                        | 129  |
| Чернігівська              | 14621   | 360   | 4844                          | 510                              | 4014                        | 238  |
| м.Київ                    | 823921  | 92168   | 1322170                       | 1020936                          | 730600                      | 332641                                     |
| м.Севастополь             | 10101   | 9775  | 1726                          | *                                | 2671                        | 1998                                       |



продовження  
(тис. грн.)

|                           | у тому числі за видами економічної діяльності                               |  |              |   |   |                               |
|---------------------------|---|--|--------------|---|---|-------------------------------|
|                           | Діяльність у сфері<br>адміністративного та<br>допоміжного<br>обслуговування | Державне управління й<br>оборона: обов'язкове<br>соціальне страхування | Освіта       | Охорона здоров'я та<br>надання соціальної<br>допомоги | Мистецтво, спорт,<br>розваги та<br>відпочинок | Надання інших<br>видів послуг |
| <b>Україна</b>            | <b>779468</b>   | <b>270283</b>  | <b>65887</b> | <b>202597</b>   | <b>70267</b>                                  | <b>19326</b>                  |
| Автономна Республіка Крим | 65530   | 3937   | 1986         | 64128   | 527   | 26                            |
| Вінницька                 | 6670  | 89256  | 2519         | 3975  | 831   | 5024                          |
| Волинська                 | 1453  | 40226  | 361          | 4522  | 336   | 42                            |
| Дніпропетровська          | 112846  | 2362   | 1188         | 10488   | 3217  | 1819                          |
| Донецька                  | 20418   | 10986  | 898          | 5351  | 3741  | 87                            |
| Житомирська               | 191   | 8546   | 2211         | 2039  | 96  | 65                            |
| Закарпатська              | 3484  | 3505   | 3578         | 4448  | *   | 275                           |
| Запорізька                | 26017   | 12887  | 318          | 1604  | 742   | *                             |
| Івано-Франківська         | 9573  | 5206   | 527          | 3184  | *   | 183                           |
| Київська                  | 121802  | 3613   | 368          | 1611  | 1815  | 465                           |
| Кіровоградська            | 15917   | 1675   | 677          | 858   | 179   | 242                           |
| Луганська                 | 16529   | 5110   | 753          | 9392  | 918   | 956                           |
| Львівська                 | 14374   | 3843   | 5218         | 12154   | 693   | 2889                          |
| Миколаївська              | 1037  | 329  | 911          | 1106  | 314   | *                             |
| Одеська                   | 2717  | 11447  | 821          | 6420  | 3349  | 206                           |
| Полтавська                | 9424  | 7475   | 698          | 2494  | 200   | 137                           |
| Рівненська                | 631   | 3634   | 3125         | 515   | 60  | 88                            |
| Сумська                   | 677   | 565  | 270          | 2519  | 56  | -                             |
| Тернопільська             | 43867   | 1386   | 2559         | 824   | 72  | 646                           |
| Харківська                | 15206   | 3152   | 7922         | 8039  | 19094   | 579                           |
| Херсонська                | 2625  | 2461   | 349          | 542   | 296   | 42                            |
| Хмельницька               | 142972  | 604  | 395          | 1816  | *   | 742                           |
| Черкаська                 | 329   | 2148   | 776          | 2703  | 137   | 45                            |
| Чернівецька               | 1872  | 3281   | 99           | 197   | 473   | 357                           |
| Чернігівська              | 1775  | 1066   | 104          | 559   | 139   | 36                            |
| м.Київ                    | 140225  | 14980  | 27221        | 50469   | 32922   | 3364                          |
| м.Севастополь             | 1307  | 26603  | 35           | 640   | *   | *                             |

# Структура капітальних інвестицій за видами економічної діяльності за регіонами за січень-березень 2014 року

(у відсотках до загального обсягу)

|                           | Освоєно (використано)<br>капітальних інвестицій | у тому числі за видами економічної діяльності                          |  |               |             |   |
|---------------------------|---|--|--|---------------|-------------|---|
|                           |   | Сільське господарство,<br>лісове господарство та<br>рибне господарство | з нього  | Промисловість | Будівництво | Оптова та роздрібна<br>торгівля; ремонт<br>автотранспортних<br>засобів і мотоциклів |
|                           |   |  | сільське господарство,<br>мисливство та надання<br>пов'язаних з ними<br>послуг |               |             |   |
| <b>Україна</b>            | <b>100,0</b>                                    | <b>6,0</b>   | <b>5,9</b>   | <b>40,8</b>   | <b>20,5</b> | <b>9,5</b>  |
| Автономна Республіка Крим | 100,0   | 2,9  | 2,9  | 16,7          | 60,0        | 0,6   |
| Вінницька                 | 100,0   | 16,5   | 16,2   | 45,6          | 17,6        | 2,8   |
| Волинська                 | 100,0   | 5,4  | 4,6  | 20,9          | 31,0        | 5,9   |
| Дніпропетровська          | 100,0   | 3,7  | 3,7  | 57,6          | 4,2         | 9,5   |
| Донецька                  | 100,0   | 2,1  | 2,1  | 61,7          | 8,8         | 8,3   |
| Житомирська               | 100,0   | 17,5   | 14,9   | 48,3          | 22,6        | 4,8   |
| Закарпатська              | 100,0   | 1,0  | 0,8  | 18,2          | 71,1        | 2,9   |
| Запорізька                | 100,0   | 5,9  | 5,9  | 80,3          | 4,9         | 2,5   |
| Івано-Франківська         | 100,0   | 5,3  | 4,9  | 37,0          | 53,8        | 0,7   |
| Київська                  | 100,0   | 7,2  | 6,9  | 32,8          | 32,5        | 10,1  |
| Кіровоградська            | 100,0   | 32,2   | 32,0   | 44,5          | 9,2         | 6,5   |
| Луганська                 | 100,0   | 2,2  | 2,1  | 88,9          | 2,0         | 2,9   |
| Львівська                 | 100,0   | 3,3  | 3,1  | 32,3          | 32,2        | 4,8   |
| Миколаївська              | 100,0   | 13,8   | 13,8   | 31,7          | 11,2        | 9,8   |
| Одеська                   | 100,0   | 4,6  | 4,6  | 22,3          | 32,2        | 7,2   |
| Полтавська                | 100,0   | 15,7   | 15,6   | 65,7          | 10,2        | 1,6   |
| Рівненська                | 100,0   | 14,2   | 11,6   | 20,7          | 57,4        | 1,7   |
| Сумська                   | 100,0   | 28,9   | 26,7   | 44,7          | 16,2        | 0,9   |
| Тернопільська             | 100,0   | 17,7   | 17,5   | 13,9          | 37,7        | 4,0   |
| Харківська                | 100,0   | 9,9  | 9,8  | 39,7          | 18,4        | 10,3  |
| Херсонська                | 100,0   | 20,5   | 20,4   | 54,9          | 17,0        | 2,3   |
| Хмельницька               | 100,0   | 12,3   | 12,2   | 21,6          | 32,5        | 4,3   |
| Черкаська                 | 100,0   | 44,2   | 43,7   | 24,0          | 12,5        | 9,4   |
| Чернівецька               | 100,0   | 11,4   | 10,2   | 8,5           | 73,6        | 1,0   |
| Чернігівська              | 100,0   | 27,5   | 27,1   | 49,6          | 13,4        | 3,5   |
| м.Київ                    | 100,0   | 0,7  | 0,7  | 26,0          | 16,2        | 18,9  |
| м.Севастополь             | 100,0   | 1,1  | 1,0  | 17,3          | 41,7        | 4,4   |

продовження  
(у відсотках до загального обсягу)

|                           | у тому числі за видами економічної діяльності                       |   |                               |                                  |                             |  |
|---------------------------|---|---|-------------------------------|----------------------------------|-----------------------------|--|
|                           | Транспорт, складське господарство, поштова та кур'єрська діяльність | Тимчасове розміщування й організація харчування | Інформація та телекомунікації | Фінансова та страхова діяльність | Операції з нерухомим майном | Професійна, наукова та технічна діяльність |
| <b>Україна</b>            | <b>6,1</b>  | <b>0,9</b>                                      | <b>3,9</b>                    | <b>3,1</b>                       | <b>4,6</b>                  | <b>1,2</b>                                 |
| Автономна Республіка Крим | 1,4   | 6,1   | 0,1                           | 0,0                              | 2,3                         | 1,6  |
| Вінницька                 | 1,9   | 0,0   | 0,3                           | 0,0                              | 0,9                         | 1,8  |
| Волинська                 | 0,8   | 0,1   | 0,8                           | *                                | 27,7                        | 0,2  |
| Дніпропетровська          | 11,2  | 0,2   | 0,2                           | 5,3                              | 4,1                         | 0,6  |
| Донецька                  | 7,8   | 0,3   | 2,0                           | 0,6                              | 6,4                         | 0,7  |
| Житомирська               | 0,7   | 0,1   | 0,8                           | *                                | 1,4                         | 0,8  |
| Закарпатська              | 1,7   | 1,4   | 0,1                           | 0,3                              | 0,7                         | 0,2  |
| Запорізька                | 0,2   | 0,1   | 0,1                           | 0,4                              | 1,2                         | 0,8  |
| Івано-Франківська         | 0,9   | 0,2   | 0,1                           | 0,0                              | 0,5                         | 0,1  |
| Київська                  | 7,8   | 0,3   | 0,8                           | 0,2                              | 3,4                         | 0,2  |
| Кіровоградська            | 3,5   | 0,0   | 0,1                           | 0,0                              | 0,5                         | 0,1  |
| Луганська                 | 1,8   | 0,1   | 0,1                           | 0,0                              | 0,4                         | 0,3  |
| Львівська                 | 4,5   | 4,8   | 0,9                           | 1,5                              | 13,0                        | 0,3  |
| Миколаївська              | 30,6  | 0,4   | 0,1                           | *                                | 0,7                         | 1,0  |
| Одеська                   | 13,4  | 1,5   | 10,6                          | 0,9                              | 4,8                         | 0,7  |
| Полтавська                | 2,7   | 0,0   | 0,1                           | 0,1                              | 2,5                         | 0,1  |
| Рівненська                | 2,5   | 0,1   | 0,2                           | 0,0                              | 1,2                         | 0,3  |
| Сумська                   | 3,4   | 0,1   | 0,1                           | 0,0                              | 4,0                         | 0,6  |
| Тернопільська             | 1,7   | 0,1   | 5,5                           | 0,0                              | 1,5                         | 2,0  |
| Харківська                | 6,5   | 3,1   | 1,0                           | 2,0                              | 4,1                         | 1,1  |
| Херсонська                | 1,8   | 0,0   | 0,2                           | 0,0                              | 1,6                         | 0,3  |
| Хмельницька               | 4,0   | 0,0   | 0,1                           | *                                | 4,0                         | 0,1  |
| Черкаська                 | 2,2   | 0,1   | 0,2                           | 0,0                              | 5,5                         | 0,4  |
| Чернівецька               | 1,2   | 0,2   | 0,1                           | 0,1                              | 1,3                         | 0,0  |
| Чернігівська              | 3,1   | 0,1   | 1,0                           | 0,1                              | 0,9                         | 0,1  |
| м.Київ                    | 6,9   | 0,8   | 11,0                          | 8,5                              | 6,1                         | 2,8  |
| м.Севастополь             | 6,2   | 6,0   | 1,1                           | *                                | 1,6                         | 1,2  |

продовження  
(у відсотках до загального обсягу)

|                           | у тому числі за видами економічної діяльності                      |  |            |   |   |                            |
|---------------------------|--|--|------------|---|---|----------------------------|
|                           | Діяльність у сфері адміністративного та допоміжного обслуговування | Державне управління й оборона: обов'язкове соціальне страхування | Освіта     | Охорона здоров'я та надання соціальної допомоги | Мистецтво, спорт, розваги та відпочинок | Надання інших видів послуг |
| <b>Україна</b>            | <b>1,8</b>   | <b>0,6</b>   | <b>0,2</b> | <b>0,5</b>                                      | <b>0,2</b>                              | <b>0,0</b>                 |
| Автономна Республіка Крим | 4,0  | 0,2  | 0,1        | 3,9   | 0,0                                     | 0,0                        |
| Вінницька                 | 0,8  | 10,3   | 0,3        | 0,5   | 0,1                                     | 0,6                        |
| Волинська                 | 0,2  | 6,2  | 0,1        | 0,7   | 0,1                                     | 0,0                        |
| Дніпропетровська          | 2,9  | 0,1  | 0,0        | 0,3   | 0,1                                     | 0,0                        |
| Донецька                  | 0,5  | 0,3  | 0,0        | 0,1   | 0,1                                     | 0,0                        |
| Житомирська               | 0,0  | 2,0  | 0,5        | 0,5   | 0,0                                     | 0,0                        |
| Закарпатська              | 0,5  | 0,5  | 0,6        | 0,7   | *                                       | 0,0                        |
| Запорізька                | 2,2  | 1,1  | 0,0        | 0,1   | 0,1                                     | *                          |
| Івано-Франківська         | 0,7  | 0,4  | 0,0        | 0,2   | *                                       | 0,0                        |
| Київська                  | 4,3  | 0,1  | 0,0        | 0,1   | 0,1                                     | 0,0                        |
| Кіровоградська            | 2,8  | 0,3  | 0,1        | 0,2   | 0,0                                     | 0,0                        |
| Луганська                 | 0,7  | 0,2  | 0,0        | 0,4   | 0,0                                     | 0,0                        |
| Львівська                 | 0,9  | 0,2  | 0,3        | 0,7   | 0,0                                     | 0,2                        |
| Миколаївська              | 0,2  | 0,0  | 0,1        | 0,2   | 0,0                                     | *                          |
| Одеська                   | 0,2  | 0,8  | 0,1        | 0,5   | 0,2                                     | 0,0                        |
| Полтавська                | 0,6  | 0,5  | 0,0        | 0,2   | 0,0                                     | 0,0                        |
| Рівненська                | 0,1  | 0,8  | 0,7        | 0,1   | 0,0                                     | 0,0                        |
| Сумська                   | 0,2  | 0,1  | 0,1        | 0,6   | 0,0                                     | -                          |
| Тернопільська             | 14,1   | 0,4  | 0,8        | 0,3   | 0,0                                     | 0,2                        |
| Харківська                | 1,1  | 0,2  | 0,6        | 0,6   | 1,3                                     | 0,0                        |
| Херсонська                | 0,5  | 0,5  | 0,1        | 0,1   | 0,1                                     | 0,0                        |
| Хмельницька               | 20,6   | 0,1  | 0,1        | 0,3   | *                                       | 0,1                        |
| Черкаська                 | 0,1  | 0,5  | 0,2        | 0,6   | 0,0                                     | 0,0                        |
| Чернівецька               | 0,7  | 1,3  | 0,0        | 0,1   | 0,2                                     | 0,1                        |
| Чернігівська              | 0,4  | 0,2  | 0,0        | 0,1   | 0,0                                     | 0,0                        |
| м.Київ                    | 1,2  | 0,1  | 0,2        | 0,4   | 0,3                                     | 0,0                        |
| м.Севастополь             | 0,8  | 16,3   | 0,0        | 0,4   | *                                       | *                          |

# Індекс капітальних інвестицій за видами економічної діяльності за регіонами за січень-березень 2014 року

(у відсотках до відповідного періоду попереднього року)

|                           | Освоєно<br>(використано)<br>капітальних<br>інвестицій | у тому числі за видами економічної діяльності                          |   |               |             |   |
|---------------------------|---|--|---|---------------|-------------|---|
|                           |   | Сільське господарство,<br>лісове господарство та<br>рибне господарство | з нього   | Промисловість | Будівництво | Оптова та<br>роздрібна<br>торгівля; ремонт<br>автотранспортних<br>засобів і<br>мотоциклів |
|                           |   |  | сільське господарство,<br>мисливство та надання<br>пов'язаних з ними послуг |               |             |   |
| <b>Україна</b>            | <b>76,9</b>   | <b>92,6</b>  | <b>91,8</b>   | <b>65,3</b>   | <b>92,7</b> | <b>74,2</b>   |
| Автономна Республіка Крим | 23,1  | 90,5   | 90,6  | 5,4           | 66,7        | 48,1  |
| Вінницька                 | 62,8  | 82,1   | 81,5  | 59,2          | 33,3        | 114,0   |
| Волинська                 | 124,2   | 101,5  | 97,9  | 118,4         | 111,1       | 130,7   |
| Дніпропетровська          | 99,1  | 131,3  | 131,3   | 101,6         | 60,9        | 120,9   |
| Донецька                  | 72,1  | 85,3   | 84,6  | 73,2          | 68,5        | 48,3  |
| Житомирська               | 71,6  | 121,7  | 114,7   | 68,1          | 60,9        | 64,2  |
| Закарпатська              | 122,6   | 94,3   | 137,7   | 113,2         | 146,5       | 40,2  |
| Запорізька                | 83,9  | 78,6   | 84,8  | 97,3          | 60,5        | 86,7  |
| Івано-Франківська         | 173,8   | 105,1  | 102,7   | 181,0         | 216,0       | 48,0  |
| Київська                  | 76,9  | 86,6   | 84,8  | 71,0          | 221,7       | 26,1  |
| Кіровоградська            | 98,8  | 61,6   | 61,5  | 209,3         | 93,9        | 60,0  |
| Луганська                 | 107,4   | 55,9   | 55,9  | 136,1         | 35,0        | 20,5  |
| Львівська                 | 119,0   | 92,6   | 91,5  | 118,9         | 132,6       | 48,3  |
| Миколаївська              | 35,6  | 132,1  | 132,0   | 14,6          | 97,1        | 84,5  |
| Одеська                   | 29,9  | 143,5  | 143,7   | 9,2           | 96,2        | 238,8   |
| Полтавська                | 84,1  | 101,6  | 101,1   | 98,7          | 99,5        | 10,3  |
| Рівненська                | 60,1  | 240,0  | 226,0   | 118,7         | 46,9        | 72,8  |
| Сумська                   | 85,1  | 129,3  | 123,7   | 67,5          | 102,0       | 73,4  |
| Тернопільська             | 58,5  | 60,3   | 60,3  | 77,9          | 44,2        | 48,5  |
| Харківська                | 105,2   | 92,8   | 92,7  | 112,5         | 105,3       | 209,8   |
| Херсонська                | 176,0   | 155,6  | 155,3   | 332,8         | 151,9       | 78,2  |
| Хмельницька               | 141,0   | 61,5   | 61,8  | 122,9         | 185,0       | 49,2  |
| Черкаська                 | 86,2  | 100,9  | 100,9   | 68,0          | 116,6       | 93,6  |
| Чернівецька               | 58,0  | 109,2  | 100,8   | 89,6          | 54,8        | 30,4  |
| Чернігівська              | 92,8  | 84,9   | 85,9  | 116,9         | 75,7        | 45,3  |
| м.Київ                    | 100,9   | 80,3   | 81,3  | 105,6         | 102,9       | 125,7   |
| м.Севастополь             | 37,3  | 34,8   | 34,4  | 28,7          | 29,0        | 61,0  |

продовження

(у відсотках до відповідного періоду попереднього року)

|                           | у тому числі за видами економічної діяльності                       |   |                               |                                  |                             |  |
|---------------------------|---|---|-------------------------------|----------------------------------|-----------------------------|--|
|                           | Транспорт, складське господарство, поштова та кур'єрська діяльність | Тимчасове розміщування й організація харчування | Інформація та телекомунікації | Фінансова та страхова діяльність | Операції з нерухомим майном | Професійна, наукова та технічна діяльність |
| <b>Україна</b>            | <b>98,6</b>   | <b>132,3</b>                                    | <b>93,6</b>                   | <b>134,1</b>                     | <b>77,4</b>                 | <b>85,2</b>                                |
| Автономна Республіка Крим | 44,0  | 90,0  | 91,7                          | 203,1                            | 133,2                       | 146,2                                      |
| Вінницька                 | 86,1  | 27,6  | 52,0                          | 15,0                             | 131,8                       | 138,9                                      |
| Волинська                 | 52,2  | 234,4   | 321,1                         | *                                | 201,3                       | 121,3                                      |
| Дніпропетровська          | 125,9   | 239,2   | 18,0                          | 187,0                            | 53,6                        | 162,2                                      |
| Донецька                  | 96,9  | 23,5  | 149,9                         | 77,0                             | 119,9                       | 102,4                                      |
| Житомирська               | 68,5  | 7,5   | 224,0                         | *                                | 73,6                        | 51,1                                       |
| Закарпатська              | 194,9   | 592,3   | 115,5                         | 282,9                            | 53,7                        | 941,8                                      |
| Запорізька                | 36,9  | 179,0   | 187,3                         | 98,0                             | 82,8                        | 60,7                                       |
| Івано-Франківська         | 366,1   | 20,5  | 72,2                          | 36,7                             | 59,5                        | 142,6                                      |
| Київська                  | 58,0  | 64,8  | 794,2                         | 284,6                            | 132,8                       | 54,2                                       |
| Кіровоградська            | 139,7   | 77,5  | 50,8                          | -                                | 339,9                       | 22,0                                       |
| Луганська                 | 209,0   | 91,9  | 78,2                          | 22,2                             | 69,5                        | 49,0                                       |
| Львівська                 | 93,8  | 381,1   | 139,8                         | 195,0                            | 479,3                       | 7,1  |
| Миколаївська              | 174,2   | 78,0  | 57,0                          | 305,8                            | 79,6                        | 306,8                                      |
| Одеська                   | 50,1  | 194,6   | 146,6                         | 98,4                             | 41,8                        | 58,0                                       |
| Полтавська                | 52,9  | 13,3  | 24,4                          | 95,9                             | 109,8                       | 55,0                                       |
| Рівненська                | 117,1   | 225,8   | 117,4                         | -                                | 85,3                        | 280,9                                      |
| Сумська                   | 101,8   | 124,9   | 63,4                          | 10,1                             | 88,7                        | 77,4                                       |
| Тернопільська             | 19,4  | 36,9  | 1498,6                        | 0,7                              | 114,5                       | 110,9                                      |
| Харківська                | 188,9   | 2849,2  | 90,9                          | 187,4                            | 57,9                        | 77,4                                       |
| Херсонська                | 116,8   | 37,8  | 194,3                         | 2655,8                           | 77,2                        | 7,9  |
| Хмельницька               | 165,9   | 87,5  | 84,3                          | *                                | 187,0                       | 34,9                                       |
| Черкаська                 | 134,6   | 117,1   | 786,5                         | 421,9                            | 78,1                        | 25,6                                       |
| Чернівецька               | 178,9   | 322,1   | 74,1                          | 321,6                            | 119,5                       | 72,7                                       |
| Чернігівська              | 170,5   | 61,6  | 1101,7                        | 163,6                            | 43,8                        | 61,2                                       |
| м.Київ                    | 119,4   | 165,8   | 87,5                          | 128,0                            | 52,8                        | 104,0                                      |
| м.Севастополь             | 72,0  | 299,6   | 452,1                         | *                                | 29,6                        | 208,3                                      |

продовження  
(у відсотках до відповідного періоду попереднього року)

|                           | у тому числі за видами економічної діяльності                            |  |             |   |   |                               |
|---------------------------|--|--|-------------|---|---|-------------------------------|
|                           | Діяльність у сфері<br>адміністративного та<br>допоміжного обслуговування | Державне управління й<br>оборона: обов'язкове<br>соціальне страхування | Освіта      | Охорона здоров'я та<br>надання соціальної<br>допомоги | Мистецтво,<br>спорт, розваги<br>та відпочинок | Надання інших<br>видів послуг |
| <b>Україна</b>            | <b>113,0</b>   | <b>38,6</b>  | <b>49,8</b> | <b>70,8</b>   | <b>20,0</b>                                   | <b>104,3</b>                  |
| Автономна Республіка Крим | 343,2  | 9,1  | 54,7        | 174,2   | 30,5  | 7,8                           |
| Вінницька                 | 38,1   | 524,6  | 46,6        | 54,4  | 554,5   | 5771,0                        |
| Волинська                 | 4,9  | 163,5  | 27,0        | 159,8   | 30,9  | 36,6                          |
| Дніпропетровська          | 94,5   | 16,2   | 68,3        | 12,2  | 18,6  | 571,6                         |
| Донецька                  | 48,4   | 20,9   | 25,8        | 89,3  | 4,2   | 24,7                          |
| Житомирська               | 9,6  | 63,5   | 99,8        | 44,9  | 52,6  | 6,4                           |
| Закарпатська              | 102,7  | 11,3   | 156,2       | 56,7  | *   | 96,5                          |
| Запорізька                | 275,2  | 8,5  | 14,1        | 20,4  | 92,4  | *                             |
| Івано-Франківська         | 47,0   | 31,0   | 35,4        | 81,7  | *   | 44,1                          |
| Київська                  | 598,1  | 44,8   | 43,4        | 117,6   | 8626,6  | 35,6                          |
| Кіровоградська            | 876,0  | 17,7   | 36,5        | 15,1  | 32,8  | 243,6                         |
| Луганська                 | 64,9   | 15,8   | 13,5        | 156,3   | 48,5  | 79,9                          |
| Львівська                 | 65,7   | 40,5   | 59,4        | 43,4  | 28,6  | 465,8                         |
| Миколаївська              | 69,2   | 4,8  | 52,4        | 25,2  | 28,2  | *                             |
| Одеська                   | 49,7   | 39,8   | 14,9        | 90,3  | 659,3   | 21,7                          |
| Полтавська                | 30,3   | 36,3   | 21,6        | 48,3  | 180,8   | 144,2                         |
| Рівненська                | 1,2  | 13,5   | 43,2        | 24,0  | 34,7  | 2384,9                        |
| Сумська                   | 40,6   | 8,2  | 20,9        | 109,2   | 19,1  | -                             |
| Тернопільська             | 99,9   | 21,3   | 41,8        | 19,5  | 60,7  | 205,9                         |
| Харківська                | 136,2  | 10,7   | 35,1        | 79,8  | 11,2  | 67,9                          |
| Херсонська                | 31,8   | 18,4   | 23,7        | 54,5  | 30,6  | -                             |
| Хмельницька               | 3256,9   | 6,9  | 32,8        | 104,0   | *   | 588,4                         |
| Черкаська                 | 29,9   | 12,4   | 26,0        | 144,4   | 2,7   | 22,2                          |
| Чернівецька               | 41,8   | 14,8   | 6,1         | 17,2  | 350,6   | 5,8                           |
| Чернігівська              | 98,2   | 10,7   | 14,9        | 25,8  | 4,4   | 8,7                           |
| м.Київ                    | 88,3   | 15,4   | 72,3        | 154,2   | 46,9  | 79,5                          |
| м.Севастополь             | 11,8   | 79,0   | 3,3         | 5,6   | *   | *                             |

# Капітальні інвестиції за видами промислової діяльності за регіонами за січень-березень 2014 року

(тис.грн.)

|                           | Освоєно<br>(використано)<br>капітальних<br>інвестицій | у тому числі за видами економічної діяльності         |                            |  |   |  |  |
|---------------------------|---|---|----------------------------|--|---|--|--|
|                           |   | Добувна<br>промисловість і<br>розроблення<br>кар'єрів | Переробна<br>промисловість | з неї  |   |  |  |
|                           |   |   |                            | виробництво<br>харчових продуктів,<br>напоїв та<br>тютюнових виробів | текстильне<br>виробництво,<br>виробництво одягу,<br>шкіри виробів з<br>шкіри та інших<br>матеріалів | виготовлення<br>виробів з деревини,<br>паперу та<br>поліграфічна<br>діяльність | виробництво коксу та<br>продуктів<br>нафтоперероблення |
| <b>Україна</b>            | <b>17408271</b>                                       | <b>4515144</b>  | <b>8003567</b>             | <b>2565077</b>   | <b>82670</b>  | <b>351428</b>  | <b>213625</b>  |
| Автономна Республіка Крим | 276533  | 763   | 140726                     | 33597  | 74  | *  | *  |
| Вінницька                 | 394604  | 15737   | 334875                     | 297449   | 56  | 7457   | -  |
| Волинська                 | 136101  | 2235  | 118556                     | 14021  | 3715  | 9023   | *  |
| Дніпропетровська          | 2226221   | 975279  | 1145832                    | 101815   | 1530  | 32569  | 26231  |
| Донецька                  | 2300349   | 694629  | 1053108                    | 113854   | 378   | 12698  | 29479  |
| Житомирська               | 207575  | 58945   | 119916                     | 60553  | 3503  | 7775   | -  |
| Закарпатська              | 118111  | 12561   | 88154                      | 4063   | 25142   | 2453   | -  |
| Запорізька                | 944702  | 63959   | 584713                     | 91855  | *   | 721  | *  |
| Івано-Франківська         | 497102  | 9557  | 463476                     | 266172   | 1015  | 17732  | *  |
| Київська                  | 932673  | 2205  | 177511                     | 74957  | 1859  | 25920  | -  |
| Кіровоградська            | 250951  | 12022   | 217214                     | 179795   | -   | 4758   | -  |
| Луганська                 | 2209207   | 627841  | 546820                     | 17681  | 3397  | 4462   | 77010  |
| Львівська                 | 525296  | 15277   | 312415                     | 143199   | 21136   | 28670  | *  |
| Миколаївська              | 210537  | 1706  | 185473                     | 80072  | 1038  | 52776  | -  |
| Одеська                   | 301315  | *   | 194251                     | 60546  | 2696  | 1542   | -  |
| Полтавська                | 1079978   | 603347  | 457442                     | 315721   | 377   | 2114   | *  |
| Рівненська                | 97784   | 5789  | 62909                      | 7134   | 207   | 5589   | -  |
| Сумська                   | 182406  | *   | 166663                     | 37515  | 1031  | 63   | *  |
| Тернопільська             | 43386   | 579   | 36189                      | 19702  | 343   | 1860   | -  |
| Харківська                | 563579  | 4124  | 487347                     | 104447   | 991   | 34951  | *  |
| Херсонська                | 262469  | *   | 55776                      | 47686  | *   | 677  | -  |
| Хмельницька               | 149608  | 2524  | 118273                     | 45642  | 6589  | 4895   | -  |
| Черкаська                 | 104047  | 2223  | 80772                      | 42872  | 258   | 1372   | -  |
| Чернівецька               | 22195   | 115   | 9378                       | 3704   | 809   | 1760   | -  |
| Чернігівська              | 232230  | *   | 196492                     | 132220   | 3254  | 47334  | *  |
| м.Київ                    | 3111108   | 1399509   | 640571                     | 265304   | 3252  | 42153  | -  |
| м.Севастополь             | 28204   | *   | 8715                       | 3501   | -   | *  | -  |



|                           | у тому числі за видами економічної діяльності              |  |  |  |   |  |
|---------------------------|--|--|--|--|---|--|
|                           | з неї  |  |  |  |   |  |
|                           | виробництво<br>хімічних речовин<br>і хімічної<br>продукції | виробництво<br>основних<br>фармацевтичних<br>продуктів і<br>фармацевтичних<br>препаратів | виробництво гумових і<br>пластмасових виробів,<br>іншої неметалевої<br>мінеральної продукції | металургійне виробництво,<br>виробництво готових<br>металевих виробів, крім<br>машин та устаткування | виробництво<br>комп'ютерів,<br>електронної та<br>оптичної продукції | виробництво електричного<br>устаткування |
| <b>Україна</b>            | <b>410425</b>  | <b>335418</b>  | <b>617698</b>  | <b>2216610</b>   | <b>28334</b>  | <b>165856</b>                            |
| Автономна Республіка Крим | 80595  | -  | 10976  | 498  | *   | *  |
| Вінницька                 | 5208   | 4526   | 6420   | 8307   | 1380  | 2536                                     |
| Волинська                 | *  | -  | 9026   | 2010   | *   | *  |
| Дніпропетровська          | 35508  | -  | 53156  | 842216   | 259   | 8091                                     |
| Донецька                  | 29038  | 20910  | 21593  | 595346   | 475   | 40630                                    |
| Житомирська               | 1959   | *  | 8719   | 6320   | 2211  | *  |
| Закарпатська              | 1213   | -  | 7518   | *  | 2575  | 10055                                    |
| Запорізька                | 87525  | 1504   | 4102   | 220067   | 2893  | 27930                                    |
| Івано-Франківська         | 9584   | -  | 153003   | 549  | 626   | *  |
| Київська                  | 2711   | 642  | 44428  | 4605   | 539   | 4152                                     |
| Кіровоградська            | 726  | -  | 5053   | 13061  | *   | *  |
| Луганська                 | 36293  | *  | 11783  | 371065   | 39  | 1327                                     |
| Львівська                 | 3634   | 1521   | 28276  | 16678  | 639   | 2982                                     |
| Миколаївська              | 424  | -  | 10964  | 9993   | 20  | 719                                      |
| Одеська                   | 21295  | *  | 8571   | 6249   | *   | 864                                      |
| Полтавська                | 5017   | *  | 17970  | 2594   | *   | 771                                      |
| Рівненська                | 23424  | *  | 13925  | 3068   | -   | *  |
| Сумська                   | 10505  | 9957   | 5241   | 52692  | -   | *  |
| Тернопільська             | -  | *  | 942  | 575  | *   | 2709                                     |
| Харківська                | 4565   | 52105  | 63677  | 10550  | 1685  | 38234                                    |
| Херсонська                | 25   | *  | 2295   | 2315   | *   | 744                                      |
| Хмельницька               | 94   | -  | 48583  | 1002   | *   | 4629                                     |
| Черкаська                 | 18249  | 3412   | 5305   | 3366   | 777   | 1787                                     |
| Чернівецька               | *  | *  | 846  | *  | *   | -  |
| Чернігівська              | 198  | -  | 808  | 2759   | 5494  | *  |
| м.Київ                    | 32423  | 149547   | 74496  | 40068  | 4474  | 3691                                     |
| м.Севастополь             | -  | -  | *  | 596  | *   | *  |

|                           | у тому числі за видами економічної діяльності                                |  |  |   |   |
|---------------------------|--|--|--|---|---|
|                           | з неї  |  |  | Постачання<br>електроенергії, газу, пари<br>та кондиційованого<br>повітря | Водопостачання;<br>каналізація, поводження з<br>відходами |
|                           | виробництво машин та<br>устаткування не<br>віднесених до інших<br>угруповань | виробництво<br>автотранспортних засобів,<br>причепів і напівпричепів<br>та інших транспортних<br>засобів | виробництво меблів, іншої<br>продукції, ремонт і монтаж<br>машин та устаткування |   |   |
| <b>Україна</b>            | <b>362328</b>  | <b>452798</b>  | <b>201300</b>  | <b>4745635</b>  | <b>143925</b>   |
| Автономна Республіка Крим | 5573   | 9288   | 59   | 129533  | 5511  |
| Вінницька                 | 1007   | *  | 490  | 42240   | 1752  |
| Волинська                 | 4871   | 16663  | 58906  | 14288   | 1022  |
| Дніпропетровська          | 12314  | 16300  | 15843  | 90810   | 14300   |
| Донецька                  | 130711   | 16673  | 41323  | 540230  | 12382   |
| Житомирська               | 4051   | *  | 6118   | 27401   | 1313  |
| Закарпатська              | 339  | 31581  | 3191   | 16949   | 447   |
| Запорізька                | 8262   | 130787   | 1986   | 292830  | 3200  |
| Івано-Франківська         | 3024   | *  | 1186   | 23048   | 1021  |
| Київська                  | 9589   | *  | 1573   | 744243  | 8714  |
| Кіровоградська            | 10547  | *  | 2155   | 18541   | 3174  |
| Луганська                 | 3553   | 17391  | 1680   | 1016829   | 17717   |
| Львівська                 | 2333   | 54397  | 8245   | 194221  | 3383  |
| Миколаївська              | 26794  | 1046   | 1627   | 22400   | 958   |
| Одеська                   | 3973   | 573  | 20932  | 105241  | 1774  |
| Полтавська                | 3846   | 28180  | 3314   | 17231   | 1958  |
| Рівненська                | 1121   | *  | 5689   | 28292   | 794   |
| Сумська                   | 45942  | 2289   | 1392   | 15258   | *   |
| Тернопільська             | 69   | *  | 125  | 6028  | 590   |
| Харківська                | 70772  | 98975  | 6221   | 39215   | 32893   |
| Херсонська                | 963  | 715  | 277  | 205781  | 910   |
| Хмельницька               | 547  | 2245   | 2652   | 28437   | 374   |
| Черкаська                 | 854  | 1399   | 1121   | 18680   | 2372  |
| Чернівецька               | 231  | -  | 1268   | 11025   | 1677  |
| Чернігівська              | 2068   | 1791   | 496  | 31126   | 1919  |
| м.Київ                    | 8974   | 3370   | 12819  | 1048523   | 22505   |
| м.Севастополь             | -  | *  | 612  | 17235   | *   |

# Структура капітальних інвестицій за видами промислової діяльності за регіонами за січень-березень 2014 року

(у відсотках до загального обсягу)

|                           | Освоєно<br>(використано)<br>капітальних<br>інвестицій | у тому числі за видами економічної діяльності         |                            |  |   |  |  |
|---------------------------|---|---|----------------------------|--|---|--|--|
|                           |   | Добувна<br>промисловість і<br>розроблення<br>кар'єрів | Переробна<br>промисловість | з неї  |   |  |  |
|                           |   |   |                            | виробництво<br>харчових продуктів,<br>напоїв та<br>тютюнових виробів | текстильне<br>виробництво,<br>виробництво одягу,<br>шкіри виробів з<br>шкіри та інших<br>матеріалів | виготовлення<br>виробів з деревини,<br>паперу та<br>поліграфічна<br>діяльність | виробництво коксу<br>та продуктів<br>нафтоперероблення |
| <b>Україна</b>            | <b>100,0</b>  | <b>25,9</b>   | <b>46,0</b>                | <b>14,7</b>  | <b>0,5</b>  | <b>2,0</b>   | <b>1,2</b>   |
| Автономна Республіка Крим | 100,0   | 0,3   | 50,9                       | 12,1   | 0,0   | *  | *  |
| Вінницька                 | 100,0   | 4,0   | 84,9                       | 75,4   | 0,0   | 1,9  | -  |
| Волинська                 | 100,0   | 1,6   | 87,1                       | 10,3   | 2,7   | 6,6  | *  |
| Дніпропетровська          | 100,0   | 43,8  | 51,5                       | 4,6  | 0,1   | 1,5  | 1,2  |
| Донецька                  | 100,0   | 30,2  | 45,8                       | 4,9  | 0,0   | 0,6  | 1,3  |
| Житомирська               | 100,0   | 28,4  | 57,8                       | 29,2   | 1,7   | 3,7  | -  |
| Закарпатська              | 100,0   | 10,6  | 74,6                       | 3,4  | 21,3  | 2,1  | -  |
| Запорізька                | 100,0   | 6,8   | 61,9                       | 9,7  | *   | 0,1  | *  |
| Івано-Франківська         | 100,0   | 1,9   | 93,2                       | 53,5   | 0,2   | 3,6  | *  |
| Київська                  | 100,0   | 0,2   | 19,0                       | 8,0  | 0,2   | 2,8  | -  |
| Кіровоградська            | 100,0   | 4,8   | 86,6                       | 71,6   | -   | 1,9  | -  |
| Луганська                 | 100,0   | 28,4  | 24,8                       | 0,8  | 0,2   | 0,2  | 3,5  |
| Львівська                 | 100,0   | 2,9   | 59,5                       | 27,3   | 4,0   | 5,5  | *  |
| Миколаївська              | 100,0   | 0,8   | 88,1                       | 38,0   | 0,5   | 25,1   | -  |
| Одеська                   | 100,0   | *   | 64,5                       | 20,1   | 0,9   | 0,5  | -  |
| Полтавська                | 100,0   | 55,9  | 42,4                       | 29,2   | 0,0   | 0,2  | *  |
| Рівненська                | 100,0   | 5,9   | 64,3                       | 7,3  | 0,2   | 5,7  | -  |
| Сумська                   | 100,0   | *   | 91,4                       | 20,6   | 0,6   | 0,0  | *  |
| Тернопільська             | 100,0   | 1,3   | 83,4                       | 45,4   | 0,8   | 4,3  | -  |
| Харківська                | 100,0   | 0,7   | 86,5                       | 18,5   | 0,2   | 6,2  | *  |
| Херсонська                | 100,0   | *   | 21,3                       | 18,2   | *   | 0,3  | -  |
| Хмельницька               | 100,0   | 1,7   | 79,1                       | 30,5   | 4,4   | 3,3  | -  |
| Черкаська                 | 100,0   | 2,1   | 77,6                       | 41,2   | 0,2   | 1,3  | -  |
| Чернівецька               | 100,0   | 0,5   | 42,3                       | 16,7   | 3,6   | 7,9  | -  |
| Чернігівська              | 100,0   | *   | 84,6                       | 56,9   | 1,4   | 20,4   | *  |
| м.Київ                    | 100,0   | 45,0  | 20,6                       | 8,5  | 0,1   | 1,4  | -  |
| м.Севастополь             | 100,0   | *   | 30,9                       | 12,4   | -   | *  | -  |

|                           | у тому числі за видами економічної діяльності           |   |   |  |   |  |
|---------------------------|---|---|---|--|---|--|
|                           | з неї   |   |   |  |   |  |
|                           | виробництво<br>хімічних речовин і<br>хімічної продукції | виробництво основних<br>фармацевтичних<br>продуктів і<br>фармацевтичних<br>препаратів | виробництво<br>гумових і<br>пластмасових<br>виробів, іншої<br>неметалевої<br>мінеральної<br>продукції | металургійне виробництво,<br>виробництво готових<br>металевих виробів, крім<br>машин та устаткування | виробництво<br>комп'ютерів,<br>електронної та<br>оптичної продукції | виробництво електричного<br>устаткування |
| <b>Україна</b>            | <b>2,4</b>  | <b>1,9</b>  | <b>3,5</b>  | <b>12,7</b>  | <b>0,2</b>  | <b>1,0</b>                               |
| Автономна Республіка Крим | 29,1  | -   | 4,0   | 0,2  | *   | *  |
| Вінницька                 | 1,3   | 1,1   | 1,6   | 2,1  | 0,3   | 0,6                                      |
| Волинська                 | *   | -   | 6,6   | 1,5  | *   | *  |
| Дніпропетровська          | 1,6   | -   | 2,4   | 37,8   | 0,0   | 0,4                                      |
| Донецька                  | 1,3   | 0,9   | 0,9   | 25,9   | 0,0   | 1,8                                      |
| Житомирська               | 0,9   | *   | 4,2   | 3,0  | 1,1   | *  |
| Закарпатська              | 1,0   | -   | 6,4   | *  | 2,2   | 8,5                                      |
| Запорізька                | 9,3   | 0,2   | 0,4   | 23,3   | 0,3   | 3,0                                      |
| Івано-Франківська         | 1,9   | -   | 30,8  | 0,1  | 0,1   | *  |
| Київська                  | 0,3   | 0,1   | 4,8   | 0,5  | 0,1   | 0,4                                      |
| Кіровоградська            | 0,3   | -   | 2,0   | 5,2  | *   | *  |
| Луганська                 | 1,6   | *   | 0,5   | 16,8   | 0,0   | 0,1                                      |
| Львівська                 | 0,7   | 0,3   | 5,4   | 3,2  | 0,1   | 0,6                                      |
| Миколаївська              | 0,2   | -   | 5,2   | 4,7  | 0,0   | 0,3                                      |
| Одеська                   | 7,1   | *   | 2,8   | 2,1  | *   | 0,3                                      |
| Полтавська                | 0,5   | *   | 1,7   | 0,2  | *   | 0,1                                      |
| Рівненська                | 24,0  | *   | 14,2  | 3,1  | -   | *  |
| Сумська                   | 5,8   | 5,5   | 2,9   | 28,9   | -   | *  |
| Тернопільська             | -   | *   | 2,2   | 1,3  | *   | 6,2                                      |
| Харківська                | 0,8   | 9,2   | 11,3  | 1,9  | 0,3   | 6,8                                      |
| Херсонська                | 0,0   | *   | 0,9   | 0,9  | *   | 0,3                                      |
| Хмельницька               | 0,1   | -   | 32,5  | 0,7  | *   | 3,1                                      |
| Черкаська                 | 17,5  | 3,3   | 5,1   | 3,2  | 0,7   | 1,7                                      |
| Чернівецька               | *   | *   | 3,8   | *  | *   | -  |
| Чернігівська              | 0,1   | -   | 0,3   | 1,2  | 2,4   | *  |
| м.Київ                    | 1,0   | 4,8   | 2,4   | 1,3  | 0,1   | 0,1                                      |
| м.Севастополь             | -   | -   | *   | 2,1  | *   | *  |

|                           | у тому числі за видами економічної діяльності                                |  |  |   |   |
|---------------------------|--|--|--|---|---|
|                           | з неї  |  |  | Постачання<br>електроенергії, газу, пари<br>та кондиційованого<br>повітря | Водопостачання;<br>каналізація, поводження з<br>відходами |
|                           | виробництво машин та<br>устаткування не<br>віднесених до інших<br>угруповань | виробництво<br>автотранспортних засобів,<br>причепів і напівпричепів<br>та інших транспортних<br>засобів | виробництво меблів, іншої<br>продукції, ремонт і монтаж<br>машин та устаткування |   |   |
| <b>Україна</b>            | <b>2,1</b>   | <b>2,6</b>   | <b>1,2</b>   | <b>27,3</b>   | <b>0,8</b>  |
| Автономна Республіка Крим | 2,0  | 3,4  | 0,0  | 46,8  | 2,0   |
| Вінницька                 | 0,3  | *  | 0,1  | 10,7  | 0,4   |
| Волинська                 | 3,6  | 12,2   | 43,3   | 10,5  | 0,8   |
| Дніпропетровська          | 0,6  | 0,7  | 0,7  | 4,1   | 0,6   |
| Донецька                  | 5,7  | 0,7  | 1,8  | 23,5  | 0,5   |
| Житомирська               | 2,0  | *  | 2,9  | 13,2  | 0,6   |
| Закарпатська              | 0,3  | 26,7   | 2,7  | 14,4  | 0,4   |
| Запорізька                | 0,9  | 13,8   | 0,2  | 31,0  | 0,3   |
| Івано-Франківська         | 0,6  | *  | 0,2  | 4,6   | 0,2   |
| Київська                  | 1,0  | *  | 0,2  | 79,8  | 0,9   |
| Кіровоградська            | 4,2  | *  | 0,9  | 7,4   | 1,3   |
| Луганська                 | 0,2  | 0,8  | 0,1  | 46,0  | 0,8   |
| Львівська                 | 0,4  | 10,4   | 1,6  | 37,0  | 0,6   |
| Миколаївська              | 12,7   | 0,5  | 0,8  | 10,6  | 0,5   |
| Одеська                   | 1,3  | 0,2  | 6,9  | 34,9  | 0,6   |
| Полтавська                | 0,4  | 2,6  | 0,3  | 1,6   | 0,2   |
| Рівненська                | 1,1  | *  | 5,8  | 28,9  | 0,8   |
| Сумська                   | 25,2   | 1,3  | 0,8  | 8,4   | *   |
| Тернопільська             | 0,2  | *  | 0,3  | 13,9  | 1,4   |
| Харківська                | 12,6   | 17,6   | 1,1  | 7,0   | 5,8   |
| Херсонська                | 0,4  | 0,3  | 0,1  | 78,4  | 0,3   |
| Хмельницька               | 0,4  | 1,5  | 1,8  | 19,0  | 0,2   |
| Черкаська                 | 0,8  | 1,3  | 1,1  | 18,0  | 2,3   |
| Чернівецька               | 1,0  | -  | 5,7  | 49,7  | 7,6   |
| Чернігівська              | 0,9  | 0,8  | 0,2  | 13,4  | 0,8   |
| м.Київ                    | 0,3  | 0,1  | 0,4  | 33,7  | 0,7   |
| м.Севастополь             | -  | *  | 2,2  | 61,1  | *   |

# Індекс капітальних інвестицій за видами промислової діяльності за регіонами за січень-березень 2014 року

(у відсотках до відповідного періоду попереднього року)

|                           | Освоєно<br>(використано)<br>капітальних<br>інвестицій | у тому числі за видами економічної діяльності         |                            |  |   |  |  |
|---------------------------|---|---|----------------------------|--|---|--|--|
|                           |   | Добувна<br>промисловість і<br>розроблення<br>кар'єрів | Переробна<br>промисловість | з неї  |   |  |  |
|                           |   |   |                            | з неї  |   |  |  |
|                           |   |   |                            | виробництво<br>харчових продуктів,<br>напоїв та<br>тютюнових виробів | текстильне<br>виробництво,<br>виробництво одягу,<br>шкіри виробів з<br>шкіри та інших<br>матеріалів | виготовлення<br>виробів з деревини,<br>паперу та<br>поліграфічна<br>діяльність | виробництво коксу<br>та продуктів<br>нафтоперероблення |
| <b>Україна</b>            | <b>65,3</b>   | <b>78,6</b>   | <b>89,3</b>                | <b>78,1</b>  | <b>76,0</b>   | <b>110,3</b>   | <b>170,1</b>   |
| Автономна Республіка Крим | 5,4   | 0,1   | 130,9                      | 106,5  | 12,1  | *  | *  |
| Вінницька                 | 59,2  | 1252,4  | 57,2                       | 56,5   | 20,7  | 194,5  | -  |
| Волинська                 | 118,4   | 111,5   | 113,7                      | 49,6   | 143,8   | 48,5   | *  |
| Дніпропетровська          | 101,6   | 101,6   | 102,1                      | 58,7   | 29,7  | 353,0  | 372,2  |
| Донецька                  | 73,2  | 63,7  | 64,9                       | 39,6   | 23,0  | 149,4  | 59,7   |
| Житомирська               | 68,1  | 44,9  | 84,2                       | 71,2   | 23,5  | 51,1   | -  |
| Закарпатська              | 113,2   | 161,6   | 209,4                      | 177,5  | 1290,1  | 107,9  | -  |
| Запорізька                | 97,3  | 89,2  | 74,7                       | 69,6   | *   | 116,1  | *  |
| Івано-Франківська         | 181,0   | 111,4   | 187,0                      | 125,4  | 94,9  | 268,3  | *  |
| Київська                  | 71,0  | 21,2  | 53,7                       | 60,1   | 18,6  | 51,1   | -  |
| Кіровоградська            | 209,3   | 255,2   | 235,1                      | 578,3  | -   | 22,5   | -  |
| Луганська                 | 136,1   | 77,6  | 107,7                      | 59,3   | 638,6   | 12,4   | 547,5  |
| Львівська                 | 118,9   | 45,5  | 130,4                      | 132,0  | 320,9   | 86,9   | *  |
| Миколаївська              | 14,6  | 72,0  | 132,1                      | 82,5   | 197,1   | 35189,9  | -  |
| Одеська                   | 9,2   | *   | 96,9                       | 38,3   | 234,0   | 101,6  | -  |
| Полтавська                | 98,7  | 112,6   | 90,0                       | 97,0   | 57,7  | 265,8  | *  |
| Рівненська                | 118,7   | 113,5   | 115,1                      | 132,2  | 88,7  | 126,8  | -  |
| Сумська                   | 67,5  | *   | 67,1                       | 67,6   | 76,1  | 20,0   | *  |
| Тернопільська             | 77,9  | 106,5   | 77,3                       | 111,1  | 123,2   | 27,2   | -  |
| Харківська                | 112,5   | 49,4  | 107,1                      | 108,8  | 12,2  | 415,8  | *  |
| Херсонська                | 332,8   | *   | 119,7                      | 168,1  | *   | 6,6  | -  |
| Хмельницька               | 122,9   | 72,7  | 122,1                      | 198,7  | 17,1  | 634,6  | -  |
| Черкаська                 | 68,0  | 101,1   | 66,9                       | 65,5   | 10,5  | 11,3   | -  |
| Чернівецька               | 89,6  | 40,9  | 62,5                       | 46,1   | 98,5  | 227,8  | -  |
| Чернігівська              | 116,9   | *   | 141,2                      | 128,5  | 184,9   | 196,7  | *  |
| м.Київ                    | 105,6   | 101,6   | 72,4                       | 58,0   | 19,3  | 79,0   | -  |
| м.Севастополь             | 28,7  | *   | 10,6                       | 5,1  | -   | *  | -  |

|                           | у тому числі за видами економічної діяльності     |   |   |   |  |                                       |
|---------------------------|---|---|---|---|--|---------------------------------------|
|                           | з неї   |   |   |   |  |                                       |
|                           | виробництво хімічних речовин і хімічної продукції | виробництво основних фармацевтичних продуктів і фармацевтичних препаратів | виробництво гумових і пластмасових виробів, іншої неметалевої мінеральної продукції | металургійне виробництво, виробництво готових металевих виробів, крім машин та устаткування | виробництво комп'ютерів, електронної та оптичної продукції | виробництво електричного устаткування |
| <b>Україна</b>            | <b>83,6</b>                                       | <b>230,5</b>  | <b>85,0</b>   | <b>110,1</b>  | <b>48,3</b>  | <b>128,6</b>                          |
| Автономна Республіка Крим | 195,2   | -   | 143,4   | 69,2  | *  | *                                     |
| Вінницька                 | 41,0  | 41,4  | 204,9   | 79,5  | 860,8  | 5406,9                                |
| Волинська                 | *   | -   | 139,9   | 36,2  | *  | *                                     |
| Дніпропетровська          | 151,0   | -   | 63,8  | 111,9   | 37,4   | 402,5                                 |
| Донецька                  | 55,3  | 226,8   | 11,8  | 85,2  | 49,1   | 231,4                                 |
| Житомирська               | 139,1   | *   | 91,6  | 121,5   | 100,7  | *                                     |
| Закарпатська              | 40,5  | -   | 11084,6   | *   | 21,6   | 7038,8                                |
| Запорізька                | 49,1  | 470,0   | 54,9  | 138,2   | 12,6   | 79,9                                  |
| Івано-Франківська         | 227,8   | -   | 749,8   | 83,7  | 140,1  | *                                     |
| Київська                  | 18,7  | -   | 54,2  | 47,5  | 27,4   | 225,3                                 |
| Кіровоградська            | 594,8   | -   | 123,0   | 369,3   | *  | *                                     |
| Луганська                 | 81,2  | *   | 36,7  | 149,4   | 0,8  | 0,0                                   |
| Львівська                 | 278,6   | 29,9  | 108,7   | 140,0   | 141,5  | 90                                    |
| Миколаївська              | 82,8  | -   | 104,5   | 269,7   | 8,1  | 119,3                                 |
| Одеська                   | 185,9   | *   | 108,8   | 118,9   | *  | 44,6                                  |
| Полтавська                | 79,3  | *   | 148,5   | 52,4  | *  | 8,1                                   |
| Рівненська                | 101,8   | *   | 98,0  | 125,1   | -  | *                                     |
| Сумська                   | 43,1  | 121,8   | 13,1  | 305,7   | -  | *                                     |
| Тернопільська             | -   | *   | 47,9  | 57,1  | *  | 58,9                                  |
| Харківська                | 38,0  | 235,0   | 190,2   | 44,9  | 30,6   | 124,3                                 |
| Херсонська                | 2,0   | *   | 139,4   | 195,6   | *  | 14,8                                  |
| Хмельницька               | 27,7  | -   | 170,2   | 237,1   | *  | 204,1                                 |
| Черкаська                 | 91,9  | 67,3  | 119,1   | 144,9   | 115,5  | 55,9                                  |
| Чернівецька               | *   | *   | 112,4   | *   | *  | -                                     |
| Чернігівська              | 597,8   | -   | 55,0  | 96,2  | 1106,3   | *                                     |
| м.Київ                    | 627,1   | 200,7   | 60,4  | 94,1  | 85,8   | 151,3                                 |
| м.Севастополь             | -   | -   | *   | 28,5  | *  | *                                     |

продовження  
(у відсотках до відповідного періоду попереднього року)

|                           | у тому числі за видами економічної діяльності                       |  |  |  |   |
|---------------------------|---|--|--|--|---|
|                           | з неї   |  |  | Постачання електроенергії, газу, пари та кондиційованого повітря | Водопостачання; каналізація, поводження з відходами |
|                           | виробництво машин та устаткування не віднесених до інших угруповань | виробництво автотранспортних засобів, причепів і напівпричепів та інших транспортних засобів | виробництво меблів, іншої продукції, ремонт і монтаж машин та устаткування |  |   |
| <b>Україна</b>            | <b>57,4</b>   | <b>70,1</b>  | <b>78,9</b>  | <b>43,1</b>  | <b>12,0</b>   |
| Автономна Республіка Крим | 84,2  | 137,5  | 75,0   | 2,7  | 42,6  |
| Вінницька                 | 6,9   | *  | 52,4   | 55,2   | 97,6  |
| Волинська                 | 51,2  | 312,9  | 218,0  | 228,9  | 50,5  |
| Дніпропетровська          | 57,3  | 77,6   | 120,0  | 99,3   | 80,3  |
| Донецька                  | 52,9  | 29,5   | 239,6  | 157,5  | 34,3  |
| Житомирська               | 78,3  | *  | 430,8  | 107,8  | 40,4  |
| Закарпатська              | 112,3   | 421,9  | 28,7   | 26,4   | 87,5  |
| Запорізька                | 95,1  | 59,3   | 58,4   | 331,2  | 112,5   |
| Івано-Франківська         | 880,8   | *  | 95,4   | 125,4  | 261,4   |
| Київська                  | 120,0   | *  | 7,3  | 78,4   | 80,8  |
| Кіровоградська            | 33,8  | *  | 91,9   | 85,7   | 181,9   |
| Луганська                 | 59,7  | 15,8   | 13,7   | 324,1  | 81,8  |
| Львівська                 | 43,0  | 378,1  | 40,8   | 114,6  | 100,1   |
| Миколаївська              | 122,4   | 17,1   | 117,5  | 1,6  | 22,9  |
| Одеська                   | 137,1   | 1884,8   | 405,6  | 4,5  | 0,2   |
| Полтавська                | 16,5  | 34,3   | 211,6  | 33,8   | 77,3  |
| Рівненська                | 41,4  | *  | 1525,1   | 132,6  | 63,6  |
| Сумська                   | 46,1  | 585,1  | 126,9  | 73,3   | *   |
| Тернопільська             | 8,2   | *  | 134,4  | 79,6   | 74,4  |
| Харківська                | 70,2  | 90,4   | 58,3   | 138,5  | 407,6   |
| Херсонська                | 64,2  | 254,4  | 34,8   | 863,4  | 74,6  |
| Хмельницька               | 8,5   | 125,1  | 143,4  | 139,9  | 45,6  |
| Черкаська                 | 60,2  | 142,6  | 28,0   | 76,9   | 42,8  |
| Чернівецька               | 16,8  | -  | 8318,2   | 144,6  | 470,3   |
| Чернігівська              | 298,2   | 43,2   | 78,5   | 53,3   | 25,8  |
| м.Київ                    | 128,8   | 31,3   | 14,4   | 185,0  | 28,5  |
| м.Севастополь             | -   | *  | 21,2   | 288,0  | *   |

Перший заступник Голови



В. О. Піщейко



## З М І С Т

|   | Стор. |
|---|-------|
| Передмова.....  | 3     |
| Капітальні інвестиції за видами активів.....  | 4     |
| Капітальні інвестиції за регіонами.....   | 5     |
| Структура капітальних інвестицій за регіонами .....                                 | 6     |
| Індекси капітальних інвестицій за регіонами .....                                   | 7     |
| Капітальні інвестиції за джерелами фінансування за регіонами .....                  | 8     |
| Капітальні інвестиції за видами активів та окремими напрямками.....                 | 11    |
| Капітальні інвестиції у матеріальні активи за видами .....                          | 12    |
| Капітальні інвестиції у житлове будівництво за регіонами.....                       | 14    |
| Індекси капітальних інвестицій у житлове будівництво за регіонами.....              | 15    |
| Розподіл капітальних інвестицій за видами економічної діяльності.....               | 16    |
| Капітальні інвестиції за видами економічної діяльності.....                         | 17    |
| Капітальні інвестиції за видами економічної діяльності за регіонами.....            | 31    |
| Структура капітальних інвестицій за видами економічної діяльності за регіонами..... | 34    |
| Індекс капітальних інвестицій за видами економічної діяльності за регіонами.....    | 37    |
| Капітальні інвестиції за видами промислової діяльності за регіонами.....            | 40    |
| Структура капітальних інвестицій за видами промислової діяльності за регіонами..... | 43    |
| Індекс капітальних інвестицій за видами промислової діяльності за регіонами.....    | 46    |