

Державний комітет статистики України

State Statistics Committee of Ukraine

Індекси споживчих цін

Consumer price indices

Статистичний збірник

Statistical publication

Київ 2009

Kyiv 2009

Державний комітет статистики України **State Statistics Committee of Ukraine**

За редакцією **Ю. М. Остапчука**
Edited by Yu. M. Ostapchuk

Відповідальний за випуск **О. М. Драговоз**
Accountable for issue O. M. Dragovoz

Статистичний збірник "Індекси споживчих цін" містить інформацію щодо індексів споживчих цін по Україні та за регіонами у 2008р. порівняно з попередніми роками. Розрахований на широке коло користувачів.

Statistical publication "Consumer price indices" presents information on consumer price indices for Ukraine as a whole and by region in 2008 in comparison with previous years. It is recommended for a wide range of users.

Державний комітет статистики України **State Statistics Committee of Ukraine**

- адреса: вул. Шота Руставелі, 3, м. Київ, 01023, Україна
address: 3, Shota Rustaveli str., Kyiv, 01023, Ukraine
- телефон: 289-76-40
tel: 289-76-40
- факс: 235-37-39
fax: 235-37-39
- електронна пошта: O.Dragovoz@ukrstat.gov.ua
e-mail: O.Dragovoz@ukrstat.gov.ua
- веб-сайт: www.ukrstat.gov.ua
web: www.ukrstat.gov.ua

Розповсюдження статистичних видань Держкомстату України **Distribution of statistical publications of the State Statistics Committee of Ukraine**

Держаналітінформ **Derzhanalitinform**

- адреса: вул. Еспланадна, 4-6, кім. 413-419, м. Київ, 01023, Україна
address: office 413-419, 4-6, Esplanadna str., Kyiv, 01023, Ukraine
- тел./факс: 287-03-79, 289-77-62
tel./fax: 287-03-79, 289-77-62
- електронна пошта: office@dstati.kiev.ua
e-mail: office@dstati.kiev.ua
- веб-сайт: www.iaa.kiev.ua
web: www.iaa.kiev.ua

Книжкова виставка - продаж **Book shop**

- адреса: вул. Шота Руставелі, 3, кім. 108, м. Київ, 01023, Україна
address: office 108, 3, Shota Rustaveli str., Kyiv, 01023, Ukraine
- телефон: 287-70-13
tel: 287-70-13

Передмова

Статистичний збірник пропонує статистичні показники, які характеризують цінові процеси на споживчому ринку України у 2002-2008 роках.

Збірник містить інформацію щодо індексів споживчих цін на товари та послуги по Україні та за регіонами. Крім того, наведені дані стосовно середніх споживчих цін на основні продукти харчування, які мають значну частку витрат в загальних споживчих витратах домогосподарств, індексів цін виробників промислової продукції, індексів номінальної та реальної заробітної плати, міжнародні зіставлення. В окремому розділі наведені методологічні пояснення, перелік споживчих товарів (послуг)-представників та вагові коефіцієнти, на основі яких проводяться розрахунки індексів споживчих цін.

Збірник публікується двома мовами: українською та англійською, ілюстрований графіками та діаграмами.

Видання підготовлене департаментом статистики цін на основі даних статистичних спостережень, які проводяться органами державної статистики України, інформації Статкомітету СНД та Евростату.

Foreword

The statistical publication presents statistical indicators characterising price tendencies in consumer market of Ukraine in 2002-2008.

The publication covers information on Consumer price indices for products and services for Ukraine as a whole and by region. Also it includes, average consumer prices for many food products that have a significant share of expenditure within the general consumer expenditure of households, information on Producer price indices of industrial production, indices of nominal and real wages and salaries; international comparisons. A separate chapter includes methodological explanations, list of consumer goods (services) – representatives and weight coefficients used for producing consumer price index.

The publication is two-lingual – Ukrainian and English, illustrated with graphs and diagrams.

The publication is prepared by the Price Statistics Department based on the data of statistical surveys conducted by the state statistical bodies of Ukraine, as well as on information of Statistical Committee of CIS and Eurostat.

Умовні позначення у збірнику / *Conventional symbols used in the publication:*

крапки (...) – відомості відсутні / *dots (...) - not available*

Скорочення у збірнику / *Abbreviations used in the publication:*

г – грам / g – gramme

грн. – гривня / UAH – Ukrainian hryvnya

кг – кілограм / kg - kilogramme

л – літр / L – litre

шт. – штук / pcs – pieces.

Зміст Contents

| | | | |
|--|-----------|--|-----|
| ПЕРЕДМОВА | 3 | FOREWORD | 3 |
| УМОВНІ ПОЗНАЧЕННЯ | 3 | CONVENTIONAL SYMBOLS USED | 3 |
| СКОРОЧЕННЯ | 3 | ABBREVIATIONS USED | 3 |
| 1. ІНДЕКСИ СПОЖИВЧИХ ЦІН - УКРАЇНА | 1. | CONSUMER PRICE INDICES - UKRAINE | |
| 1.1. Індеси споживчих цін | 8 | 1.1. Consumer price indices | 8 |
| 1.2. Індеси споживчих цін на товари та послуги | 10 | 1.2. Consumer price indices for goods and services | 10 |
| 1.3. Індеси споживчих цін на товари та послуги (грудень до грудня попереднього року) | 38 | 1.3. Consumer price indices for goods and services (December to December of previous year) | 38 |
| 1.4. Індеси споживчих цін на товари та послуги (до попереднього року) | 41 | 1.4. Consumer price indices for goods and services (to previous year) | 41 |
| 1.5. Індеси споживчих цін на товари та послуги (до попереднього місяця) | 44 | 1.5. Consumer price indices for goods and services (to previous month) | 44 |
| 2. ІНДЕКСИ СПОЖИВЧИХ ЦІН - РЕГІОНИ | 2. | CONSUMER PRICE INDICES - REGIONS | |
| 2.1. Індеси споживчих цін за регіонами (грудень до грудня попереднього року) | 80 | 2.1. Consumer price indices by region (December to December of previous year) | 80 |
| 2.2. Індеси споживчих цін за регіонами (до попереднього року) | 81 | 2.2. Consumer price indices by region (to previous year) | 81 |
| 2.3. Індеси споживчих цін за регіонами (до попереднього місяця) | 82 | 2.3. Consumer price indices by region (to previous month) | 82 |
| 2.4. Індеси споживчих цін за регіонами (до грудня попереднього року) | 94 | 2.4. Consumer price indices by region (to December of previous year) | 94 |
| 2.5. Індеси споживчих цін на товари та послуги за регіонами | 106 | 2.5. Consumer price indices for goods and services by region | 106 |
| 3. СЕРЕДНІ СПОЖИВЧІ ЦІНИ | 3. | AVERAGE CONSUMER PRICES | |
| 3.1. Середні споживчі ціни на рис | 112 | 3.1. Average consumer prices for rice | 112 |
| 3.2. Середні споживчі ціни на хліб житній, житньо-пшеничний | 114 | 3.2. Average consumer prices for rye bread, rye-wheat bread | 114 |
| 3.3. Середні споживчі ціни на батон | 116 | 3.3. Average consumer prices for long loaf | 116 |
| 3.4. Середні споживчі ціни на борошно пшеничне | 118 | 3.4. Average consumer prices for wheat flour | 118 |
| 3.5. Середні споживчі ціни на крупи гречані | 120 | 3.5. Average consumer prices for buckwheat | 120 |
| 3.6. Середні споживчі ціни на яловичину | 122 | 3.6. Average consumer prices for beef | 122 |
| 3.7. Середні споживчі ціни на свинину | 124 | 3.7. Average consumer prices for pork | 124 |
| 3.8. Середні споживчі ціни на птицю | 126 | 3.8. Average consumer prices for poultry | 126 |
| 3.9. Середні споживчі ціни на ковбасу варену | 128 | 3.9. Average consumer prices for boiled sausage | 128 |
| 3.10. Середні споживчі ціни на сосиски, сардельки | 130 | 3.10. Average consumer prices for sausages, wieners | 130 |

| | | | | | |
|-----------|--|-----|-----------|--|-----|
| 3.11. | Середні споживчі ціни на рибу морожену | 132 | 3.11. | <i>Average consumer prices for frozen fish</i> | 132 |
| 3.12. | Середні споживчі ціни на молоко | 134 | 3.12. | <i>Average consumer prices for milk</i> | 134 |
| 3.13. | Середні споживчі ціни на сметану | 136 | 3.13. | <i>Average consumer prices for sour cream</i> | 136 |
| 3.14. | Середні споживчі ціни на сир твердий | 138 | 3.14. | <i>Average consumer prices for cheese</i> | 138 |
| 3.15. | Середні споживчі ціни на яйця | 140 | 3.15. | <i>Average consumer prices for eggs</i> | 140 |
| 3.16. | Середні споживчі ціни на масло | 142 | 3.16. | <i>Average consumer prices for butter</i> | 142 |
| 3.17. | Середні споживчі ціни на олію | 144 | 3.17. | <i>Average consumer prices for edible oil</i> | 144 |
| 3.18. | Середні споживчі ціни на сало | 146 | 3.18. | <i>Average consumer prices for lard</i> | 146 |
| 3.19. | Середні споживчі ціни на яблука | 148 | 3.19. | <i>Average consumer prices for apples</i> | 148 |
| 3.20. | Середні споживчі ціни на капусту | 150 | 3.20. | <i>Average consumer prices for cabbage</i> | 150 |
| 3.21. | Середні споживчі ціни на цибулю ріпчасту | 152 | 3.21. | <i>Average consumer prices for onion</i> | 152 |
| 3.22. | Середні споживчі ціни на картоплю | 154 | 3.22. | <i>Average consumer prices for potato</i> | 154 |
| 3.23. | Середні споживчі ціни на цукор | 156 | 3.23. | <i>Average consumer prices for sugar</i> | 156 |
| 4. | ДОВІДКОВА ІНФОРМАЦІЯ | | 4. | REFERENCE INFORMATION | |
| 4.1. | Індекси споживчих цін та цін виробників промислової продукції | 160 | 4.1. | <i>Consumer price and Producer price indices</i> | 160 |
| 4.2. | Індекси споживчих цін, заробітної плати та доходів населення (до попереднього року) | 161 | 4.2. | <i>Consumer price indices, wages and household income indices (to previous year)</i> | 161 |
| 4.3. | Індекси споживчих цін та заробітної плати у 2008 році | 161 | 4.3. | <i>Consumer price indices and wages in 2008</i> | 161 |
| 4.4. | Індекси споживчих цін у країнах СНД (грудень до грудня попереднього року та до попереднього року) | 162 | 4.4. | <i>Consumer price indices for the CIS countries (December to December of previous year and to previous year)</i> | 162 |
| 4.5. | Індекси споживчих цін у окремих країнах Європи (до попереднього року) | 163 | 4.5. | <i>Consumer price indices in some European countries (to previous year)</i> | 163 |
| 4.6. | Індекси споживчих цін у окремих країнах Європи у 2008 році (до попереднього місяця) | 164 | 4.6. | <i>Consumer price indices in some European countries in 2008 (to previous month)</i> | 164 |
| 5. | ГРАФІКИ І ДІАГРАМИ | 168 | 5. | GRAPHS AND DIAGRAMS | 168 |
| 6. | МЕТОДОЛОГІЧНІ ПОЯСНЕННЯ | | 6. | METHODOLOGICAL EXPLANATIONS | |
| 6.1. | Методологічні пояснення | 176 | 6.1. | <i>Methodological explanations</i> | 176 |
| 6.2. | Вагова структура для розрахунку ІСЦ по Україні | 184 | 6.2. | <i>Weight pattern for compilation of CPI for Ukraine</i> | 184 |

**1.1. Індекси
Consumer**

| | 1991 | 1992 | 1993 | 1994 | 1995 | 1996 | 1997 | 1998 | 1999 |
|------------------------------|--------------------|--------|---------|-------|-------|-------|-------|--|-------|
| | | | | | | | | До попереднього to previous | |
| Січень <i>January</i> | ... | 385,2 | 173,2 | 119,2 | 121,2 | 109,4 | 102,2 | 101,3 | 101,5 |
| Лютий <i>February</i> | ... | 115,3 | 128,8 | 112,6 | 118,1 | 107,4 | 101,2 | 100,2 | 101,0 |
| Березень <i>March</i> | ... | 112,1 | 122,1 | 105,7 | 111,4 | 103,0 | 100,1 | 100,2 | 101,0 |
| Квітень <i>April</i> | ... | 107,6 | 123,6 | 106,0 | 105,8 | 102,4 | 100,8 | 101,3 | 102,3 |
| Травень <i>May</i> | ... | 114,4 | 127,6 | 105,2 | 104,6 | 100,7 | 100,8 | 100,0 | 102,4 |
| Червень <i>June</i> | ... | 126,5 | 171,7 | 103,9 | 104,8 | 100,1 | 100,1 | 100,0 | 100,1 |
| Липень <i>July</i> | ... | 122,1 | 137,6 | 102,1 | 105,2 | 100,1 | 100,1 | 99,1 | 99,0 |
| Серпень <i>August</i> | 104,0 | 108,3 | 121,7 | 102,6 | 104,6 | 105,7 | 100,0 | 100,2 | 101,0 |
| Вересень <i>September</i> | 104,5 | 110,6 | 180,3 | 107,3 | 114,2 | 102,0 | 101,2 | 103,8 | 101,4 |
| Жовтень <i>October</i> | 105,9 | 112,4 | 166,1 | 122,6 | 109,1 | 101,5 | 100,9 | 106,2 | 101,1 |
| Листопад <i>November</i> | 116,5 | 122,0 | 145,3 | 172,3 | 106,2 | 101,2 | 100,9 | 103,0 | 102,9 |
| Грудень <i>December</i> | 124,6 | 135,1 | 190,8 | 128,4 | 104,6 | 100,9 | 101,4 | 103,3 | 104,1 |
| | | | | | | | | Грудень до грудня December to December of | |
| | 390,0 ¹ | 2100,0 | 10256,0 | 501,0 | 281,7 | 139,7 | 110,1 | 120,0 | 119,2 |
| | | | | | | | | Середньо average | |
| | 112,0 | 128,9 | 147,1 | 114,4 | 109,0 | 102,8 | 100,8 | 101,6 | 101,5 |
| | | | | | | | | До попереднього to previous | |
| | ... | 1627,0 | 4835,0 | 991,2 | 477,0 | 180,3 | 115,9 | 110,6 | 122,7 |

¹ Визначено експертним шляхом.
Expert's estimate.

СПОЖИВЧИХ ЦІН
price indices
(відсотків/
percent)

| 2000 | 2001 | 2002 | 2003 | 2004 | 2005 | 2006 | 2007 | 2008 |
|-------------------------------------|-------|-------|-------|-------|-------|-------|-------|-------|
| місяця/ month | | | | | | | | |
| 104,6 | 101,5 | 101,0 | 101,5 | 101,4 | 101,7 | 101,2 | 100,5 | 102,9 |
| 103,3 | 100,6 | 98,6 | 101,1 | 100,4 | 101,0 | 101,8 | 100,6 | 102,7 |
| 102,0 | 100,6 | 99,3 | 101,1 | 100,4 | 101,6 | 99,7 | 100,2 | 103,8 |
| 101,7 | 101,5 | 101,4 | 100,7 | 100,7 | 100,7 | 99,6 | 100,0 | 103,1 |
| 102,1 | 100,4 | 99,7 | 100,0 | 100,7 | 100,6 | 100,5 | 100,6 | 101,3 |
| 103,7 | 100,6 | 98,2 | 100,1 | 100,7 | 100,6 | 100,1 | 102,2 | 100,8 |
| 99,9 | 98,3 | 98,5 | 99,9 | 100,0 | 100,3 | 100,9 | 101,4 | 99,5 |
| 100,0 | 99,8 | 99,8 | 98,3 | 99,9 | 100,0 | 100,0 | 100,6 | 99,9 |
| 102,6 | 100,4 | 100,2 | 100,6 | 101,3 | 100,4 | 102,0 | 102,2 | 101,1 |
| 101,4 | 100,2 | 100,7 | 101,3 | 102,2 | 100,9 | 102,6 | 102,9 | 101,7 |
| 100,4 | 100,5 | 100,7 | 101,9 | 101,6 | 101,2 | 101,8 | 102,2 | 101,5 |
| 101,6 | 101,6 | 101,4 | 101,5 | 102,4 | 100,9 | 100,9 | 102,1 | 102,1 |
| попереднього року/ previous year | | | | | | | | |
| 125,8 | 106,1 | 99,4 | 108,2 | 112,3 | 110,3 | 111,6 | 116,6 | 122,3 |
| місячні/ monthly | | | | | | | | |
| 101,9 | 100,5 | 99,9 | 100,7 | 101,0 | 100,8 | 100,9 | 101,3 | 101,7 |
| року/ year | | | | | | | | |
| 128,2 | 112,0 | 100,8 | 105,2 | 109,0 | 113,5 | 109,1 | 112,8 | 125,2 |

1.2. Індекси Consumer

| | Індекс споживчих цін/ <i>Consumer price indices</i> | Продукти харчування та безал- когольні напої/ <i>Food and non- alcoholic beverages</i> | Алкогіль- ні напої, тютюнові вироби/ <i>Alcoholic beverages, tobacco</i> | Одяг і взуття/ <i>Clothing and footwear</i> | Житло, вода, електро- енергія, газ та інші види палива/ <i>Housing, water, electricity, gas and other fuels</i> | Предмети домашнього вжитку, побутова техніка та поточне утримання житла/ <i>Furnishings, household equipment and routine maintenance of the house</i> |
|-------------|--|---|--|---|--|--|
| 2002 | | | | | | |
| | | | | | | До попереднього to previous |
| січень | 101,0 | 101,5 | 100,2 | 100,0 | 100,1 | 100,0 |
| лютий | 98,6 | 97,9 | 99,9 | 100,0 | 99,7 | 100,0 |
| березень | 99,3 | 98,9 | 100,0 | 99,9 | 99,9 | 100,0 |
| квітень | 101,4 | 102,2 | 100,0 | 100,1 | 99,9 | 100,0 |
| травень | 99,7 | 99,6 | 100,1 | 100,1 | 99,1 | 100,0 |
| червень | 98,2 | 96,8 | 100,1 | 100,0 | 100,4 | 100,0 |
| липень | 98,5 | 97,3 | 100,1 | 100,0 | 100,8 | 100,1 |
| серпень | 99,8 | 99,3 | 100,2 | 100,1 | 100,1 | 100,1 |
| вересень | 100,2 | 100,2 | 100,1 | 100,1 | 100,0 | 100,2 |
| жовтень | 100,7 | 100,7 | 99,9 | 100,2 | 101,5 | 100,1 |
| листопад | 100,7 | 101,1 | 100,0 | 100,1 | 100,2 | 100,1 |
| грудень | 101,4 | 102,3 | 100,1 | 100,1 | 100,0 | 100,1 |
| | | | | | | До грудня to December |
| січень | 101,0 | 101,5 | 100,2 | 100,0 | 100,1 | 100,0 |
| лютий | 99,6 | 99,4 | 100,1 | 100,0 | 99,8 | 100,0 |
| березень | 98,9 | 98,3 | 100,1 | 99,9 | 99,7 | 100,0 |
| квітень | 100,3 | 100,4 | 100,1 | 100,0 | 99,6 | 100,0 |
| травень | 100,0 | 100,0 | 100,2 | 100,1 | 98,7 | 100,0 |
| червень | 98,2 | 96,8 | 100,3 | 100,1 | 99,1 | 100,0 |
| липень | 96,7 | 94,2 | 100,4 | 100,1 | 99,9 | 100,1 |
| серпень | 96,5 | 93,6 | 100,6 | 100,2 | 100,0 | 100,2 |
| вересень | 96,7 | 93,7 | 100,7 | 100,3 | 100,0 | 100,4 |
| жовтень | 97,4 | 94,4 | 100,6 | 100,5 | 101,5 | 100,5 |
| листопад | 98,1 | 95,4 | 100,6 | 100,6 | 101,7 | 100,6 |
| грудень | 99,4 | 97,6 | 100,7 | 100,7 | 101,7 | 100,7 |

СПОЖИВЧИХ ЦІН
price indices

| | | | | | | | (відсотків/ percent) |
|--|-------------------------|--------------------------------|--|----------------------|--|---|-------------------------|
| Охорона здоров'я/ Health | Транспорт/ Transport | Зв'язок/ Communi- cation | Відпочинок і культура/ Recreation and culture | Освіта/ Education | Ресторани та готелі/ Restaurants and hotels | Різні товари та послуги/ Miscella- neous goods and services | |
| місяця/ month | | | | | | | |
| 100,3 | 100,2 | 100,5 | 100,4 | 100,0 | 100,8 | 100,3 | January |
| 100,3 | 100,3 | 100,8 | 100,3 | 100,1 | 100,6 | 100,1 | February |
| 100,1 | 99,5 | 100,0 | 100,2 | 100,0 | 100,9 | 100,0 | March |
| 100,3 | 100,2 | 100,0 | 100,1 | 100,0 | 101,4 | 99,7 | April |
| 100,3 | 100,8 | 100,0 | 99,7 | 100,1 | 101,7 | 100,1 | May |
| 100,7 | 104,2 | 100,0 | 100,0 | 99,9 | 100,0 | 100,2 | June |
| 100,6 | 100,0 | 100,0 | 100,2 | 100,3 | 100,0 | 100,2 | July |
| 100,1 | 100,3 | 108,5 | 100,0 | 100,1 | 100,0 | 100,2 | August |
| 100,3 | 100,4 | 100,0 | 99,9 | 104,9 | 100,8 | 100,2 | September |
| 100,0 | 100,5 | 100,0 | 100,3 | 100,4 | 100,7 | 100,0 | October |
| 100,4 | 100,2 | 100,0 | 100,5 | 100,1 | 100,7 | 100,3 | November |
| 100,1 | 99,9 | 99,9 | 100,4 | 100,0 | 100,5 | 101,1 | December |
| попереднього року/ of previous year | | | | | | | |
| 100,3 | 100,2 | 100,5 | 100,4 | 100,0 | 100,8 | 100,3 | January |
| 100,6 | 100,5 | 101,3 | 100,7 | 100,1 | 101,4 | 100,4 | February |
| 100,7 | 100,0 | 101,3 | 100,9 | 100,1 | 102,3 | 100,4 | March |
| 101,0 | 100,2 | 101,3 | 101,0 | 100,1 | 103,7 | 100,1 | April |
| 101,3 | 101,0 | 101,3 | 100,7 | 100,2 | 105,5 | 100,2 | May |
| 102,0 | 105,2 | 101,3 | 100,7 | 100,1 | 105,5 | 100,4 | June |
| 102,6 | 105,2 | 101,3 | 100,9 | 100,4 | 105,5 | 100,6 | July |
| 102,7 | 105,6 | 109,9 | 100,9 | 100,5 | 105,5 | 100,8 | August |
| 103,0 | 106,0 | 109,9 | 100,8 | 105,4 | 106,4 | 101,0 | September |
| 103,0 | 106,5 | 109,9 | 101,1 | 105,8 | 107,1 | 101,0 | October |
| 103,5 | 106,7 | 109,9 | 101,6 | 106,0 | 107,9 | 101,3 | November |
| 103,6 | 106,6 | 109,8 | 102,0 | 106,0 | 108,4 | 102,4 | December |

| | Індекс споживчих цін/ <i>Consumer price indices</i> | Продукти харчування та безал- когольні напої/ <i>Food and non- alcoholic beverages</i> | Алкогіль- ні напої, тютюнові вироби/ <i>Alcoholic beverages, tobacco</i> | Одяг і взуття/ <i>Clothing and footwear</i> | Житло, вода, електро- енергія, газ та інші види палива/ <i>Housing, water, electricity, gas and other fuels</i> | Предмети домашнього вжитку, побутова техніка та поточне утримання житла/ <i>Furnishings, household equipment and routine maintenance of the house</i> |
|--|--|---|--|---|--|--|
|--|--|---|--|---|--|--|

2002

| | | | | | До відповідного місяця <i>to corresponding month</i> | |
|----------|-------|-------|-------|-------|---|-------|
| січень | 105,6 | 107,4 | 101,8 | 101,6 | 103,3 | 101,0 |
| лютий | 103,5 | 104,3 | 101,5 | 101,4 | 103,0 | 100,8 |
| березень | 102,2 | 102,3 | 101,5 | 101,2 | 102,8 | 100,7 |
| квітень | 102,1 | 102,2 | 101,3 | 101,1 | 102,6 | 100,6 |
| травень | 101,4 | 101,2 | 101,4 | 101,1 | 101,7 | 100,5 |
| червень | 98,9 | 97,2 | 101,4 | 101,0 | 101,7 | 100,4 |
| липень | 99,1 | 97,3 | 101,1 | 100,9 | 102,5 | 100,4 |
| серпень | 99,1 | 97,1 | 100,8 | 100,9 | 102,3 | 100,4 |
| вересень | 98,9 | 96,9 | 100,8 | 100,7 | 101,9 | 100,5 |
| жовтень | 99,4 | 97,4 | 100,7 | 100,7 | 102,3 | 100,5 |
| листопад | 99,6 | 97,9 | 100,7 | 100,7 | 101,8 | 100,6 |
| грудень | 99,4 | 97,6 | 100,7 | 100,7 | 101,7 | 100,7 |

| | | | | | До відповідного періоду <i>to corresponding period</i> | |
|-----------------|-------|-------|-------|-------|---|-------|
| січень | 105,6 | 107,4 | 101,8 | 101,6 | 103,3 | 101,0 |
| січень-лютий | 104,5 | 105,9 | 101,7 | 101,5 | 103,2 | 100,9 |
| січень-березень | 103,7 | 104,7 | 101,6 | 101,4 | 103,1 | 100,8 |
| січень-квітень | 103,3 | 104,0 | 101,5 | 101,3 | 103,0 | 100,8 |
| січень-травень | 102,9 | 103,4 | 101,5 | 101,3 | 102,7 | 100,7 |
| січень-червень | 102,2 | 102,4 | 101,5 | 101,2 | 102,5 | 100,7 |
| січень-липень | 101,8 | 101,7 | 101,4 | 101,2 | 102,5 | 100,6 |
| січень-серпень | 101,5 | 101,1 | 101,4 | 101,2 | 102,5 | 100,6 |
| січень-вересень | 101,2 | 100,6 | 101,3 | 101,1 | 102,4 | 100,6 |
| січень-жовтень | 101,0 | 100,3 | 101,2 | 101,1 | 102,4 | 100,6 |
| січень-листопад | 100,9 | 100,1 | 101,2 | 101,0 | 102,4 | 100,6 |
| січень-грудень | 100,8 | 99,9 | 101,1 | 101,0 | 102,3 | 100,6 |

Продовження табл. 1.2/
Table 1.2 is continued

| Охорона здоров'я/ Health | Транспорт/ Transport | Зв'язок/ Communi- cation | Відпочинок і культура/ Recreation and culture | Освіта/ Education | Ресторани та готелі/ Restaurants and hotels | Різні товари та послуги/ Miscella- neous goods and services | |
|--|-------------------------|--------------------------------|--|----------------------|--|---|-------------------|
| попереднього року/ of previous year | | | | | | | |
| 105,1 | 99,0 | 99,7 | 103,6 | 109,4 | 111,4 | 101,5 | January |
| 104,6 | 99,0 | 100,6 | 103,2 | 108,5 | 110,3 | 101,5 | February |
| 104,1 | 98,3 | 100,6 | 102,9 | 107,9 | 110,2 | 101,4 | March |
| 103,6 | 98,5 | 100,7 | 102,7 | 107,5 | 110,2 | 101,4 | April |
| 103,2 | 99,6 | 100,7 | 102,2 | 107,4 | 109,7 | 101,4 | May |
| 103,0 | 102,9 | 100,8 | 101,8 | 107,3 | 108,1 | 101,6 | June |
| 103,0 | 102,2 | 100,9 | 101,8 | 107,2 | 108,4 | 101,8 | July |
| 102,9 | 102,3 | 109,7 | 101,6 | 106,9 | 108,6 | 101,9 | August |
| 103,2 | 102,9 | 109,7 | 101,4 | 106,6 | 108,6 | 102,1 | September |
| 103,0 | 103,9 | 109,9 | 101,7 | 106,1 | 108,4 | 102,1 | October |
| 103,5 | 104,8 | 109,9 | 101,9 | 106,1 | 108,7 | 102,2 | November |
| 103,6 | 106,6 | 109,8 | 102,0 | 106,0 | 108,4 | 102,4 | December |
| попереднього року/ of previous year | | | | | | | |
| 105,1 | 99,0 | 99,7 | 103,6 | 109,4 | 111,4 | 101,5 | January |
| 104,8 | 99,0 | 100,1 | 103,4 | 108,9 | 110,9 | 101,5 | January-February |
| 104,6 | 98,7 | 100,3 | 103,2 | 108,6 | 110,7 | 101,5 | January-March |
| 104,3 | 98,7 | 100,4 | 103,1 | 108,3 | 110,5 | 101,5 | January-April |
| 104,1 | 98,9 | 100,5 | 102,9 | 108,1 | 110,4 | 101,4 | January-May |
| 103,9 | 99,5 | 100,5 | 102,7 | 108,0 | 110,0 | 101,5 | January-June |
| 103,8 | 99,9 | 100,6 | 102,6 | 107,9 | 109,7 | 101,5 | January-July |
| 103,7 | 100,2 | 101,7 | 102,5 | 107,8 | 109,6 | 101,6 | January-August |
| 103,6 | 100,5 | 102,6 | 102,4 | 107,6 | 109,5 | 101,6 | January-September |
| 103,6 | 100,9 | 103,3 | 102,3 | 107,5 | 109,4 | 101,7 | January-October |
| 103,6 | 101,2 | 103,9 | 102,3 | 107,3 | 109,3 | 101,7 | January-November |
| 103,6 | 101,7 | 104,4 | 102,2 | 107,2 | 109,2 | 101,8 | January-December |

| | Індекс споживчих цін/ <i>Consumer price indices</i> | Продукти харчування та безал- когольні напої/ <i>Food and non- alcoholic beverages</i> | Алкогіль- ні напої, тютюнові вироби/ <i>Alcoholic beverages, tobacco</i> | Одяг і взуття/ <i>Clothing and footwear</i> | Житло, вода, електро- енергія, газ та інші види палива/ <i>Housing, water, electricity, gas and other fuels</i> | Предмети домашнього вжитку, побутова техніка та поточне утримання житла/ <i>Furnishings, household equipment and routine maintenance of the house</i> |
|--|--|---|--|---|--|--|
|--|--|---|--|---|--|--|

2003

| | | | | | | До попереднього <i>to previous</i> |
|----------|-------|-------|-------|-------|-------|---------------------------------------|
| січень | 101,5 | 102,1 | 100,1 | 100,0 | 101,1 | 100,2 |
| лютий | 101,1 | 101,5 | 100,1 | 100,0 | 100,6 | 100,2 |
| березень | 101,1 | 101,6 | 100,1 | 100,0 | 100,1 | 100,2 |
| квітень | 100,7 | 101,1 | 100,1 | 100,0 | 99,7 | 100,1 |
| травень | 100,0 | 99,9 | 100,1 | 100,0 | 100,1 | 100,2 |
| червень | 100,1 | 100,1 | 100,4 | 100,0 | 100,3 | 100,1 |
| липень | 99,9 | 99,8 | 100,9 | 100,0 | 99,9 | 100,1 |
| серпень | 98,3 | 97,2 | 100,9 | 100,0 | 100,3 | 100,2 |
| вересень | 100,6 | 100,6 | 100,7 | 100,1 | 100,4 | 100,1 |
| жовтень | 101,3 | 101,6 | 100,2 | 100,3 | 102,0 | 100,2 |
| листопад | 101,9 | 102,9 | 100,3 | 100,2 | 101,0 | 100,3 |
| грудень | 101,5 | 102,3 | 100,3 | 100,1 | 100,7 | 100,3 |
| | | | | | | До грудня <i>to December</i> |
| січень | 101,5 | 102,1 | 100,1 | 100,0 | 101,1 | 100,2 |
| лютий | 102,6 | 103,6 | 100,2 | 100,0 | 101,7 | 100,4 |
| березень | 103,7 | 105,3 | 100,3 | 100,0 | 101,8 | 100,6 |
| квітень | 104,5 | 106,4 | 100,4 | 100,0 | 101,5 | 100,7 |
| травень | 104,5 | 106,3 | 100,5 | 100,0 | 101,6 | 100,9 |
| червень | 104,6 | 106,4 | 100,9 | 100,0 | 101,9 | 101,0 |
| липень | 104,5 | 106,2 | 101,8 | 100,0 | 101,8 | 101,1 |
| серпень | 102,7 | 103,3 | 102,7 | 100,0 | 102,1 | 101,3 |
| вересень | 103,3 | 103,9 | 103,4 | 100,1 | 102,5 | 101,4 |
| жовтень | 104,7 | 105,5 | 103,7 | 100,4 | 104,6 | 101,6 |
| листопад | 106,6 | 108,6 | 104,0 | 100,6 | 105,6 | 101,9 |
| грудень | 108,2 | 111,1 | 104,3 | 100,7 | 106,4 | 102,2 |

Продовження табл. 1.2/
Table 1.2 is continued

| Охорона здоров'я/ <i>Health</i> | Транспорт/ <i>Transport</i> | Зв'язок/ <i>Communi- cation</i> | Відпочинок і культура/ <i>Recreation and culture</i> | Освіта/ <i>Education</i> | Ресторани та готелі/ <i>Restaurants and hotels</i> | Різні товари та послуги/ <i>Miscella- neous goods and services</i> | |
|---|--------------------------------|--|--|-----------------------------|--|--|-----------|
| місяця/ <i>month</i> | | | | | | | |
| 100,6 | 100,1 | 100,0 | 100,4 | 100,1 | 100,7 | 100,2 | January |
| 100,3 | 99,9 | 100,0 | 100,3 | 100,0 | 100,8 | 100,3 | February |
| 100,5 | 100,1 | 100,0 | 100,3 | 100,2 | 101,1 | 100,3 | March |
| 100,4 | 99,9 | 100,0 | 99,8 | 100,1 | 101,1 | 100,1 | April |
| 100,4 | 99,7 | 100,0 | 99,9 | 100,0 | 101,0 | 99,8 | May |
| 100,3 | 100,1 | 100,0 | 100,2 | 100,1 | 100,8 | 100,1 | June |
| 100,3 | 100,6 | 100,0 | 100,2 | 100,3 | 100,6 | 100,2 | July |
| 100,1 | 100,1 | 100,0 | 100,0 | 101,2 | 99,5 | 100,2 | August |
| 100,1 | 101,7 | 100,0 | 99,9 | 104,5 | 100,7 | 100,1 | September |
| 100,2 | 100,3 | 100,0 | 100,2 | 100,2 | 100,3 | 100,2 | October |
| 100,1 | 99,8 | 100,0 | 100,4 | 100,1 | 100,8 | 100,3 | November |
| 100,1 | 100,1 | 100,0 | 100,3 | 100,2 | 100,3 | 100,5 | December |
| попереднього року/ <i>of previous year</i> | | | | | | | |
| 100,6 | 100,1 | 100,0 | 100,4 | 100,1 | 100,7 | 100,2 | January |
| 100,9 | 100,0 | 100,0 | 100,7 | 100,1 | 101,5 | 100,5 | February |
| 101,4 | 100,1 | 100,0 | 101,0 | 100,3 | 102,6 | 100,8 | March |
| 101,8 | 100,0 | 100,0 | 100,8 | 100,4 | 103,8 | 100,9 | April |
| 102,2 | 99,7 | 100,0 | 100,7 | 100,4 | 104,8 | 100,7 | May |
| 102,5 | 99,8 | 100,0 | 100,9 | 100,5 | 105,6 | 100,8 | June |
| 102,8 | 100,4 | 100,0 | 101,1 | 100,8 | 106,3 | 101,0 | July |
| 102,9 | 100,5 | 100,0 | 101,1 | 102,0 | 105,7 | 101,2 | August |
| 103,0 | 102,2 | 100,0 | 101,0 | 106,6 | 106,5 | 101,3 | September |
| 103,2 | 102,5 | 100,0 | 101,2 | 106,8 | 106,8 | 101,5 | October |
| 103,3 | 102,3 | 100,0 | 101,6 | 106,9 | 107,6 | 101,8 | November |
| 103,5 | 102,4 | 100,0 | 101,9 | 107,1 | 108,0 | 102,3 | December |

| | Індекс споживчих цін/ <i>Consumer price indices</i> | Продукти харчування та безал- когольні напої/ <i>Food and non- alcoholic beverages</i> | Алкоголь- ні напої, тютюнові вироби/ <i>Alcoholic beverages, tobacco</i> | Одяг і взуття/ <i>Clothing and footwear</i> | Житло, вода, електро- енергія, газ та інші види палива/ <i>Housing, water, electricity, gas and other fuels</i> | Предмети домашнього вжитку, побутова техніка та поточне утримання житла/ <i>Furnishings, household equipment and routine maintenance of the house</i> |
|--|--|---|--|---|--|--|
|--|--|---|--|---|--|--|

2003

| | | | | | До відповідного місяця <i>to corresponding month</i> | |
|----------|-------|-------|-------|-------|---|-------|
| січень | 99,9 | 98,2 | 100,6 | 100,7 | 102,7 | 100,9 |
| лютий | 102,5 | 101,8 | 100,8 | 100,7 | 103,6 | 101,1 |
| березень | 104,3 | 104,6 | 100,9 | 100,8 | 103,8 | 101,3 |
| квітень | 103,6 | 103,5 | 101,0 | 100,7 | 103,6 | 101,4 |
| травень | 103,9 | 103,8 | 101,0 | 100,6 | 104,7 | 101,6 |
| червень | 105,9 | 107,3 | 101,3 | 100,6 | 104,6 | 101,7 |
| липень | 107,4 | 110,1 | 102,1 | 100,6 | 103,6 | 101,7 |
| серпень | 105,8 | 107,8 | 102,8 | 100,5 | 103,9 | 101,8 |
| вересень | 106,2 | 108,2 | 103,4 | 100,5 | 104,3 | 101,7 |
| жовтень | 106,9 | 109,2 | 103,8 | 100,6 | 104,8 | 101,8 |
| листопад | 108,1 | 111,1 | 104,1 | 100,7 | 105,6 | 102,0 |
| грудень | 108,2 | 111,1 | 104,3 | 100,7 | 106,4 | 102,2 |

| | | | | | До відповідного періоду <i>to corresponding period</i> | |
|-----------------|-------|-------|-------|-------|---|-------|
| січень | 99,9 | 98,2 | 100,6 | 100,7 | 102,7 | 100,9 |
| січень-лютий | 101,2 | 100,0 | 100,7 | 100,7 | 103,2 | 101,0 |
| січень-березень | 102,2 | 101,5 | 100,8 | 100,7 | 103,4 | 101,1 |
| січень-квітень | 102,6 | 102,0 | 100,8 | 100,7 | 103,5 | 101,2 |
| січень-травень | 102,8 | 102,4 | 100,9 | 100,7 | 103,7 | 101,3 |
| січень-червень | 103,3 | 103,2 | 100,9 | 100,7 | 103,8 | 101,3 |
| січень-липень | 103,9 | 104,1 | 101,1 | 100,7 | 103,8 | 101,4 |
| січень-серпень | 104,1 | 104,5 | 101,3 | 100,7 | 103,8 | 101,4 |
| січень-вересень | 104,4 | 104,9 | 101,6 | 100,6 | 103,9 | 101,5 |
| січень-жовтень | 104,6 | 105,3 | 101,8 | 100,6 | 104,0 | 101,5 |
| січень-листопад | 104,9 | 105,9 | 102,0 | 100,6 | 104,1 | 101,6 |
| січень-грудень | 105,2 | 106,3 | 102,2 | 100,6 | 104,3 | 101,6 |

Продовження табл. 1.2/
Table 1.2 is continued

| Охорона здоров'я/ <i>Health</i> | Транспорт/ <i>Transport</i> | Зв'язок/ <i>Communi- cation</i> | Відпочинок і культура/ <i>Recreation and culture</i> | Освіта/ <i>Education</i> | Ресторани та готелі/ <i>Restaurants and hotels</i> | Різні товари та послуги/ <i>Miscella- neous goods and services</i> | |
|---|--------------------------------|--|--|-----------------------------|--|--|--------------------------|
| попереднього року/ <i>of previous year</i> | | | | | | | |
| 103,9 | 106,5 | 109,3 | 102,0 | 106,1 | 108,3 | 102,3 | <i>January</i> |
| 103,9 | 106,1 | 108,4 | 102,0 | 106,0 | 108,5 | 102,5 | <i>February</i> |
| 104,3 | 106,7 | 108,4 | 102,1 | 106,2 | 108,7 | 102,8 | <i>March</i> |
| 104,4 | 106,4 | 108,4 | 101,8 | 106,3 | 108,4 | 103,2 | <i>April</i> |
| 104,5 | 105,2 | 108,4 | 102,0 | 106,2 | 107,6 | 102,9 | <i>May</i> |
| 104,1 | 101,1 | 108,4 | 102,2 | 106,4 | 108,5 | 102,8 | <i>June</i> |
| 103,8 | 101,7 | 108,4 | 102,2 | 106,4 | 109,2 | 102,8 | <i>July</i> |
| 103,8 | 101,5 | 99,9 | 102,2 | 107,5 | 108,6 | 102,8 | <i>August</i> |
| 103,6 | 102,8 | 99,9 | 102,2 | 107,1 | 108,5 | 102,7 | <i>September</i> |
| 103,8 | 102,6 | 99,9 | 102,1 | 106,9 | 108,1 | 102,9 | <i>October</i> |
| 103,5 | 102,2 | 99,9 | 102,0 | 106,9 | 108,2 | 102,9 | <i>November</i> |
| 103,5 | 102,4 | 100,0 | 101,9 | 107,1 | 108,0 | 102,3 | <i>December</i> |
| попереднього року/ <i>of previous year</i> | | | | | | | |
| 103,9 | 106,5 | 109,3 | 102,0 | 106,1 | 108,3 | 102,3 | <i>January</i> |
| 103,9 | 106,3 | 108,8 | 102,0 | 106,0 | 108,4 | 102,4 | <i>January-February</i> |
| 104,0 | 106,4 | 108,7 | 102,0 | 106,1 | 108,5 | 102,6 | <i>January-March</i> |
| 104,1 | 106,4 | 108,6 | 102,0 | 106,1 | 108,5 | 102,7 | <i>January-April</i> |
| 104,2 | 106,2 | 108,6 | 102,0 | 106,1 | 108,3 | 102,8 | <i>January-May</i> |
| 104,2 | 105,3 | 108,5 | 102,0 | 106,2 | 108,3 | 102,8 | <i>January-June</i> |
| 104,1 | 104,8 | 108,5 | 102,1 | 106,2 | 108,5 | 102,8 | <i>January-July</i> |
| 104,1 | 104,4 | 107,4 | 102,1 | 106,4 | 108,5 | 102,8 | <i>January-August</i> |
| 104,0 | 104,2 | 106,5 | 102,1 | 106,5 | 108,5 | 102,8 | <i>January-September</i> |
| 104,0 | 104,0 | 105,8 | 102,1 | 106,5 | 108,4 | 102,8 | <i>January-October</i> |
| 103,9 | 103,8 | 105,2 | 102,1 | 106,5 | 108,4 | 102,8 | <i>January-November</i> |
| 103,9 | 103,7 | 104,8 | 102,1 | 106,6 | 108,4 | 102,8 | <i>January-December</i> |

| | Індекс споживчих цін/ <i>Consumer price indices</i> | Продукти харчування та безал- когольні напої/ <i>Food and non- alcoholic beverages</i> | Алкогіль- ні напої, тютюнові вироби/ <i>Alcoholic beverages, tobacco</i> | Одяг і взуття/ <i>Clothing and footwear</i> | Житло, вода, електро- енергія, газ та інші види палива/ <i>Housing, water, electricity, gas and other fuels</i> | Предмети домашнього вжитку, побутова техніка та поточне утримання житла/ <i>Furnishings, household equipment and routine maintenance of the house</i> |
|--|--|---|--|---|--|--|
|--|--|---|--|---|--|--|

2004

| | | | | | | До попереднього <i>to previous</i> |
|----------|-------|-------|-------|-------|-------|---------------------------------------|
| січень | 101,4 | 101,4 | 100,5 | 100,1 | 103,3 | 100,3 |
| лютий | 100,4 | 100,5 | 100,2 | 99,9 | 100,1 | 100,3 |
| березень | 100,4 | 100,5 | 100,2 | 100,0 | 100,3 | 100,4 |
| квітень | 100,7 | 101,4 | 100,3 | 100,1 | 98,4 | 100,2 |
| травень | 100,7 | 100,6 | 100,5 | 100,1 | 100,1 | 100,2 |
| червень | 100,7 | 100,9 | 100,3 | 100,1 | 99,9 | 100,2 |
| липень | 100,0 | 99,7 | 100,3 | 100,0 | 100,3 | 100,1 |
| серпень | 99,9 | 99,6 | 100,4 | 100,0 | 100,1 | 100,1 |
| вересень | 101,3 | 101,6 | 100,4 | 100,2 | 100,0 | 100,2 |
| жовтень | 102,2 | 103,0 | 100,3 | 100,3 | 101,2 | 100,4 |
| листопад | 101,6 | 101,8 | 100,4 | 100,3 | 102,6 | 100,7 |
| грудень | 102,4 | 103,3 | 100,7 | 100,3 | 100,8 | 102,1 |
| | | | | | | До грудня <i>to December</i> |
| січень | 101,4 | 101,4 | 100,5 | 100,1 | 103,3 | 100,3 |
| лютий | 101,8 | 101,9 | 100,7 | 100,0 | 103,4 | 100,6 |
| березень | 102,2 | 102,4 | 100,9 | 100,0 | 103,7 | 101,0 |
| квітень | 102,9 | 103,9 | 101,2 | 100,1 | 102,1 | 101,2 |
| травень | 103,6 | 104,5 | 101,7 | 100,2 | 102,2 | 101,4 |
| червень | 104,4 | 105,4 | 102,0 | 100,3 | 102,1 | 101,6 |
| липень | 104,4 | 105,1 | 102,3 | 100,3 | 102,4 | 101,7 |
| серпень | 104,3 | 104,7 | 102,7 | 100,3 | 102,5 | 101,8 |
| вересень | 105,6 | 106,4 | 103,1 | 100,5 | 102,5 | 102,0 |
| жовтень | 107,9 | 109,5 | 103,5 | 100,8 | 103,7 | 102,4 |
| листопад | 109,7 | 111,5 | 103,9 | 101,1 | 106,4 | 103,1 |
| грудень | 112,3 | 115,2 | 104,6 | 101,4 | 107,2 | 105,3 |

Продовження табл. 1.2/
Table 1.2 is continued

| Охорона здоров'я/ <i>Health</i> | Транспорт/ <i>Transport</i> | Зв'язок/ <i>Communi- cation</i> | Відпочинок і культура/ <i>Recreation and culture</i> | Освіта/ <i>Education</i> | Ресторани та готелі/ <i>Restaurants and hotels</i> | Різні товари та послуги/ <i>Miscella- neous goods and services</i> | |
|---|--------------------------------|--|--|-----------------------------|--|--|-----------|
| місяця/ <i>month</i> | | | | | | | |
| 101,1 | 100,1 | 100,0 | 100,5 | 100,3 | 101,0 | 101,5 | January |
| 100,9 | 100,4 | 100,0 | 100,4 | 100,1 | 101,0 | 101,1 | February |
| 100,8 | 100,3 | 100,0 | 100,4 | 100,2 | 100,6 | 100,8 | March |
| 100,2 | 100,6 | 100,0 | 100,0 | 100,1 | 100,9 | 100,1 | April |
| 100,6 | 105,4 | 100,0 | 100,2 | 100,1 | 100,9 | 100,3 | May |
| 100,5 | 103,4 | 100,0 | 100,3 | 100,3 | 101,2 | 100,4 | June |
| 100,3 | 101,2 | 100,0 | 100,1 | 100,1 | 100,7 | 100,3 | July |
| 100,3 | 101,3 | 100,0 | 100,1 | 100,3 | 100,4 | 100,2 | August |
| 100,3 | 101,7 | 100,0 | 100,0 | 107,3 | 101,2 | 100,3 | September |
| 100,4 | 100,7 | 100,0 | 100,3 | 100,3 | 101,5 | 100,2 | October |
| 100,6 | 100,1 | 100,0 | 100,7 | 100,0 | 101,1 | 100,5 | November |
| 100,9 | 101,3 | 100,1 | 101,4 | 100,1 | 101,8 | 101,0 | December |
| попереднього року/ <i>of previous year</i> | | | | | | | |
| 101,1 | 100,1 | 100,0 | 100,5 | 100,3 | 101,0 | 101,5 | January |
| 102,0 | 100,5 | 100,0 | 100,9 | 100,4 | 102,0 | 102,6 | February |
| 102,8 | 100,8 | 100,0 | 101,3 | 100,6 | 102,6 | 103,4 | March |
| 103,0 | 101,4 | 100,0 | 101,3 | 100,7 | 103,5 | 103,5 | April |
| 103,6 | 106,9 | 100,0 | 101,5 | 100,8 | 104,5 | 103,9 | May |
| 104,2 | 110,5 | 100,0 | 101,8 | 101,1 | 105,7 | 104,3 | June |
| 104,5 | 111,8 | 100,0 | 101,9 | 101,2 | 106,5 | 104,6 | July |
| 104,8 | 113,3 | 100,0 | 102,0 | 101,5 | 106,9 | 104,8 | August |
| 105,1 | 115,2 | 100,0 | 102,0 | 108,9 | 108,2 | 105,1 | September |
| 105,5 | 116,0 | 100,0 | 102,3 | 109,2 | 109,8 | 105,3 | October |
| 106,2 | 116,1 | 100,0 | 103,0 | 109,2 | 111,0 | 105,8 | November |
| 107,1 | 117,7 | 100,1 | 104,5 | 109,4 | 113,0 | 106,9 | December |

| | Індекс споживчих цін/ <i>Consumer price indices</i> | Продукти харчування та безал- когольні напої/ <i>Food and non- alcoholic beverages</i> | Алкоголь- ні напої, тютюнові вироби/ <i>Alcoholic beverages, tobacco</i> | Одяг і взуття/ <i>Clothing and footwear</i> | Житло, вода, електро- енергія, газ та інші види палива/ <i>Housing, water, electricity, gas and other fuels</i> | Предмети домашнього вжитку, побутова техніка та поточне утримання житла/ <i>Furnishings, household equipment and routine maintenance of the house</i> |
|--|--|---|--|---|--|--|
|--|--|---|--|---|--|--|

2004

| | | | | | До відповідного місяця <i>to corresponding month</i> | |
|----------|-------|-------|-------|-------|---|-------|
| січень | 108,1 | 110,3 | 104,7 | 100,8 | 108,7 | 102,3 |
| лютий | 107,4 | 109,3 | 104,8 | 100,7 | 108,1 | 102,4 |
| березень | 106,6 | 108,1 | 104,9 | 100,7 | 108,3 | 102,6 |
| квітень | 106,6 | 108,4 | 105,1 | 100,8 | 106,9 | 102,7 |
| травень | 107,4 | 109,1 | 105,5 | 100,9 | 106,9 | 102,7 |
| червень | 108,0 | 110,0 | 105,4 | 101,0 | 106,5 | 102,8 |
| липень | 108,1 | 109,9 | 104,8 | 101,0 | 106,9 | 102,8 |
| серпень | 109,9 | 112,6 | 104,3 | 101,0 | 106,7 | 102,7 |
| вересень | 110,7 | 113,7 | 104,0 | 101,1 | 106,3 | 102,8 |
| жовтень | 111,7 | 115,3 | 104,1 | 101,1 | 105,5 | 103,0 |
| листопад | 111,3 | 114,1 | 104,2 | 101,2 | 107,1 | 103,5 |
| грудень | 112,3 | 115,2 | 104,6 | 101,4 | 107,2 | 105,3 |

| | | | | | До відповідного періоду <i>to corresponding period</i> | |
|-----------------|-------|-------|-------|-------|---|-------|
| січень | 108,1 | 110,3 | 104,7 | 100,8 | 108,7 | 102,3 |
| січень-лютий | 107,8 | 109,8 | 104,7 | 100,8 | 108,4 | 102,4 |
| січень-березень | 107,4 | 109,2 | 104,8 | 100,7 | 108,4 | 102,5 |
| січень-квітень | 107,2 | 109,0 | 104,9 | 100,8 | 108,0 | 102,5 |
| січень-травень | 107,2 | 109,0 | 105,0 | 100,8 | 107,8 | 102,6 |
| січень-червень | 107,4 | 109,2 | 105,1 | 100,8 | 107,6 | 102,6 |
| січень-липень | 107,5 | 109,3 | 105,0 | 100,8 | 107,5 | 102,6 |
| січень-серпень | 107,8 | 109,7 | 104,9 | 100,9 | 107,4 | 102,7 |
| січень-вересень | 108,1 | 110,2 | 104,8 | 100,9 | 107,3 | 102,7 |
| січень-жовтень | 108,5 | 110,7 | 104,8 | 100,9 | 107,1 | 102,7 |
| січень-листопад | 108,7 | 111,0 | 104,7 | 100,9 | 107,1 | 102,8 |
| січень-грудень | 109,0 | 111,4 | 104,7 | 101,0 | 107,1 | 103,0 |

Продовження табл. 1.2/
Table 1.2 is continued

| Охорона здоров'я/ <i>Health</i> | Транспорт/ <i>Transport</i> | Зв'язок/ <i>Communi- cation</i> | Відпочинок і культура/ <i>Recreation and culture</i> | Освіта/ <i>Education</i> | Ресторани та готелі/ <i>Restaurants and hotels</i> | Різні товари та послуги/ <i>Miscella- neous goods and services</i> | |
|---|--------------------------------|--|--|-----------------------------|--|--|--------------------------|
| попереднього року/ <i>of previous year</i> | | | | | | | |
| 104,0 | 102,4 | 100,0 | 102,0 | 107,4 | 108,3 | 103,7 | <i>January</i> |
| 104,6 | 102,9 | 100,0 | 102,1 | 107,5 | 108,5 | 104,5 | <i>February</i> |
| 104,9 | 103,1 | 100,0 | 102,2 | 107,5 | 108,0 | 105,0 | <i>March</i> |
| 104,7 | 103,9 | 100,0 | 102,4 | 107,5 | 107,8 | 105,0 | <i>April</i> |
| 104,9 | 109,8 | 100,0 | 102,7 | 107,6 | 107,6 | 105,5 | <i>May</i> |
| 105,1 | 113,4 | 100,0 | 102,8 | 107,8 | 108,1 | 105,8 | <i>June</i> |
| 105,1 | 114,1 | 100,0 | 102,7 | 107,6 | 108,2 | 105,9 | <i>July</i> |
| 105,3 | 115,5 | 100,0 | 102,8 | 106,6 | 109,2 | 105,9 | <i>August</i> |
| 105,5 | 115,5 | 100,0 | 102,9 | 109,5 | 109,7 | 106,2 | <i>September</i> |
| 105,7 | 115,9 | 100,0 | 103,0 | 109,6 | 111,0 | 106,2 | <i>October</i> |
| 106,3 | 116,3 | 100,0 | 103,3 | 109,5 | 111,3 | 106,4 | <i>November</i> |
| 107,1 | 117,7 | 100,1 | 104,5 | 109,4 | 113,0 | 106,9 | <i>December</i> |
| попереднього року/ <i>of previous year</i> | | | | | | | |
| 104,0 | 102,4 | 100,0 | 102,0 | 107,4 | 108,3 | 103,7 | <i>January</i> |
| 104,3 | 102,7 | 100,0 | 102,1 | 107,4 | 108,4 | 104,1 | <i>January-February</i> |
| 104,5 | 102,8 | 100,0 | 102,1 | 107,4 | 108,3 | 104,4 | <i>January-March</i> |
| 104,5 | 103,1 | 100,0 | 102,2 | 107,4 | 108,1 | 104,5 | <i>January-April</i> |
| 104,6 | 104,4 | 100,0 | 102,3 | 107,5 | 108,0 | 104,7 | <i>January-May</i> |
| 104,7 | 105,9 | 100,0 | 102,4 | 107,5 | 108,0 | 104,9 | <i>January-June</i> |
| 104,8 | 107,1 | 100,0 | 102,4 | 107,5 | 108,1 | 105,1 | <i>January-July</i> |
| 104,8 | 108,1 | 100,0 | 102,5 | 107,4 | 108,2 | 105,2 | <i>January-August</i> |
| 104,9 | 109,0 | 100,0 | 102,5 | 107,6 | 108,4 | 105,3 | <i>January-September</i> |
| 105,0 | 109,7 | 100,0 | 102,6 | 107,8 | 108,6 | 105,4 | <i>January-October</i> |
| 105,1 | 110,3 | 100,0 | 102,7 | 108,0 | 108,9 | 105,5 | <i>January-November</i> |
| 105,3 | 110,9 | 100,0 | 102,8 | 108,1 | 109,2 | 105,6 | <i>January-December</i> |

| | Індекс споживчих цін/ <i>Consumer price indices</i> | Продукти харчування та безал- когольні напої/ <i>Food and non- alcoholic beverages</i> | Алкоголь- ні напої, тютюнові вироби/ <i>Alcoholic beverages, tobacco</i> | Одяг і взуття/ <i>Clothing and footwear</i> | Житло, вода, електро- енергія, газ та інші види палива/ <i>Housing, water, electricity, gas and other fuels</i> | Предмети домашнього вжитку, побутова техніка та поточне утримання житла/ <i>Furnishings, household equipment and routine maintenance of the house</i> |
|-------------|--|---|--|---|--|--|
| 2005 | | | | | | |
| | | | | | | До попереднього <i>to previous</i> |
| січень | 101,7 | 102,3 | 100,6 | 100,1 | 100,6 | 100,3 |
| лютий | 101,0 | 101,3 | 100,5 | 100,0 | 100,1 | 100,3 |
| березень | 101,6 | 102,2 | 100,5 | 100,1 | 100,4 | 100,1 |
| квітень | 100,7 | 100,9 | 100,6 | 100,3 | 98,8 | 100,3 |
| травень | 100,6 | 100,6 | 100,8 | 100,2 | 100,9 | 100,2 |
| червень | 100,6 | 100,5 | 100,7 | 100,1 | 101,2 | 100,1 |
| липень | 100,3 | 100,0 | 101,0 | 100,0 | 101,5 | 100,1 |
| серпень | 100,0 | 99,3 | 100,6 | 100,1 | 102,2 | 100,1 |
| вересень | 100,4 | 99,3 | 100,6 | 100,3 | 102,7 | 100,2 |
| жовтень | 100,9 | 100,9 | 100,5 | 100,5 | 102,0 | 100,2 |
| листопад | 101,2 | 101,4 | 100,5 | 100,3 | 101,9 | 100,2 |
| грудень | 100,9 | 101,1 | 100,5 | 100,2 | 101,5 | 100,0 |
| | | | | | | До грудня <i>to December</i> |
| січень | 101,7 | 102,3 | 100,6 | 100,1 | 100,6 | 100,3 |
| лютий | 102,7 | 103,6 | 101,1 | 100,1 | 100,7 | 100,6 |
| березень | 104,4 | 105,9 | 101,6 | 100,2 | 101,1 | 100,7 |
| квітень | 105,1 | 106,9 | 102,2 | 100,5 | 99,9 | 101,0 |
| травень | 105,7 | 107,5 | 103,0 | 100,7 | 100,8 | 101,2 |
| червень | 106,4 | 108,0 | 103,8 | 100,8 | 102,0 | 101,3 |
| липень | 106,7 | 108,0 | 104,8 | 100,8 | 103,5 | 101,4 |
| серпень | 106,7 | 107,3 | 105,4 | 100,9 | 105,8 | 101,5 |
| вересень | 107,1 | 106,5 | 106,1 | 101,2 | 108,7 | 101,7 |
| жовтень | 108,1 | 107,5 | 106,6 | 101,7 | 110,8 | 101,9 |
| листопад | 109,4 | 109,0 | 107,1 | 102,0 | 112,9 | 102,1 |
| грудень | 110,3 | 110,2 | 107,7 | 102,2 | 114,6 | 102,1 |

Продовження табл. 1.2/
Table 1.2 is continued

| Охорона здоров'я/ Health | Транспорт/ Transport | Зв'язок/ Communi- cation | Відпочинок і культура/ Recreation and culture | Освіта/ Education | Ресторани та готелі/ Restaurants and hotels | Різні товари та послуги/ Miscella- neous goods and services | |
|--|-------------------------|--------------------------------|--|----------------------|--|---|-----------|
| місяця/ month | | | | | | | |
| 102,2 | 101,4 | 100,0 | 100,4 | 100,7 | 101,8 | 100,7 | January |
| 101,2 | 101,4 | 100,0 | 100,3 | 100,7 | 101,3 | 100,5 | February |
| 100,8 | 100,1 | 100,0 | 100,4 | 100,3 | 101,7 | 100,6 | March |
| 101,2 | 104,2 | 100,0 | 100,2 | 100,4 | 102,1 | 100,7 | April |
| 100,5 | 100,6 | 100,0 | 99,8 | 100,1 | 101,3 | 100,6 | May |
| 101,3 | 102,0 | 100,0 | 100,0 | 100,2 | 101,7 | 100,4 | June |
| 100,5 | 100,9 | 100,0 | 100,2 | 100,3 | 101,1 | 100,4 | July |
| 100,0 | 103,6 | 100,0 | 99,9 | 100,2 | 101,1 | 100,3 | August |
| 100,4 | 103,2 | 101,7 | 100,3 | 113,5 | 101,5 | 100,6 | September |
| 100,3 | 101,2 | 100,0 | 100,4 | 100,3 | 100,7 | 100,5 | October |
| 100,3 | 99,7 | 100,0 | 100,4 | 100,6 | 101,5 | 100,4 | November |
| 100,2 | 99,9 | 100,0 | 100,4 | 100,1 | 101,4 | 100,4 | December |
| попереднього року/ of previous year | | | | | | | |
| 102,2 | 101,4 | 100,0 | 100,4 | 100,7 | 101,8 | 100,7 | January |
| 103,4 | 102,8 | 100,0 | 100,7 | 101,4 | 103,1 | 101,2 | February |
| 104,3 | 102,9 | 100,0 | 101,1 | 101,7 | 104,9 | 101,8 | March |
| 105,5 | 107,2 | 100,0 | 101,3 | 102,1 | 107,1 | 102,5 | April |
| 106,0 | 107,9 | 100,0 | 101,1 | 102,2 | 108,5 | 103,1 | May |
| 107,4 | 110,0 | 100,0 | 101,1 | 102,4 | 110,3 | 103,6 | June |
| 107,9 | 111,0 | 100,0 | 101,3 | 102,7 | 111,5 | 104,0 | July |
| 107,9 | 115,0 | 100,0 | 101,2 | 102,9 | 112,8 | 104,3 | August |
| 108,4 | 118,7 | 101,7 | 101,5 | 116,8 | 114,4 | 104,9 | September |
| 108,7 | 120,1 | 101,7 | 101,9 | 117,2 | 115,2 | 105,4 | October |
| 109,0 | 119,8 | 101,7 | 102,3 | 117,9 | 117,0 | 105,8 | November |
| 109,2 | 119,7 | 101,7 | 102,7 | 118,0 | 118,6 | 106,3 | December |

| | Індекс споживчих цін/ <i>Consumer price indices</i> | Продукти харчування та безал- когольні напої/ <i>Food and non- alcoholic beverages</i> | Алкогіль- ні напої, тютюнові вироби/ <i>Alcoholic beverages, tobacco</i> | Одяг і взуття/ <i>Clothing and footwear</i> | Житло, вода, електро- енергія, газ та інші види палива/ <i>Housing, water, electricity, gas and other fuels</i> | Предмети домашнього вжитку, побутова техніка та поточне утримання житла/ <i>Furnishings, household equipment and routine maintenance of the house</i> |
|--|--|---|--|---|--|--|
|--|--|---|--|---|--|--|

2005

| | | | | | До відповідного місяця <i>to corresponding month</i> | |
|----------|-------|-------|-------|-------|---|-------|
| січень | 112,6 | 116,2 | 104,7 | 101,4 | 104,4 | 105,3 |
| лютий | 113,3 | 117,1 | 105,0 | 101,5 | 104,4 | 105,3 |
| березень | 114,7 | 119,1 | 105,3 | 101,6 | 104,5 | 105,0 |
| квітень | 114,7 | 118,5 | 105,6 | 101,8 | 105,0 | 105,1 |
| травень | 114,6 | 118,5 | 106,0 | 101,9 | 105,8 | 105,1 |
| червень | 114,4 | 118,1 | 106,4 | 101,9 | 107,2 | 105,0 |
| липень | 114,8 | 118,4 | 107,1 | 101,9 | 108,5 | 105,0 |
| серпень | 114,9 | 118,1 | 107,3 | 102,0 | 110,7 | 105,0 |
| вересень | 113,9 | 115,4 | 107,5 | 102,1 | 113,7 | 105,0 |
| жовтень | 112,4 | 113,0 | 107,8 | 102,3 | 114,6 | 104,8 |
| листопад | 112,0 | 112,6 | 107,9 | 102,3 | 113,8 | 104,3 |
| грудень | 110,3 | 110,2 | 107,7 | 102,2 | 114,6 | 102,1 |

| | | | | | До відповідного періоду <i>to corresponding period</i> | |
|-----------------|-------|-------|-------|-------|---|-------|
| січень | 112,6 | 116,2 | 104,7 | 101,4 | 104,4 | 105,3 |
| січень-лютий | 113,0 | 116,7 | 104,9 | 101,5 | 104,4 | 105,3 |
| січень-березень | 113,5 | 117,5 | 105,0 | 101,5 | 104,5 | 105,2 |
| січень-квітень | 113,8 | 117,8 | 105,2 | 101,6 | 104,6 | 105,2 |
| січень-травень | 114,0 | 117,9 | 105,3 | 101,7 | 104,8 | 105,2 |
| січень-червень | 114,1 | 117,9 | 105,5 | 101,7 | 105,2 | 105,1 |
| січень-липень | 114,2 | 118,0 | 105,7 | 101,7 | 105,7 | 105,1 |
| січень-серпень | 114,3 | 118,0 | 105,9 | 101,8 | 106,3 | 105,1 |
| січень-вересень | 114,2 | 117,7 | 106,1 | 101,8 | 107,1 | 105,1 |
| січень-жовтень | 114,0 | 117,2 | 106,3 | 101,9 | 107,9 | 105,1 |
| січень-листопад | 113,8 | 116,8 | 106,4 | 101,9 | 108,5 | 105,0 |
| січень-грудень | 113,5 | 116,2 | 106,5 | 101,9 | 109,0 | 104,7 |

Продовження табл. 1.2/
Table 1.2 is continued

| Охорона здоров'я/ Health | Транспорт/ Transport | Зв'язок/ Communi- cation | Відпочинок і культура/ Recreation and culture | Освіта/ Education | Ресторани та готелі/ Restaurants and hotels | Різні товари та послуги/ Miscella- neous goods and services | |
|--|-------------------------|--------------------------------|--|----------------------|--|---|-------------------|
| попереднього року/ of previous year | | | | | | | |
| 108,3 | 119,2 | 100,1 | 104,4 | 109,8 | 113,9 | 106,1 | January |
| 108,6 | 120,4 | 100,1 | 104,3 | 110,4 | 114,2 | 105,4 | February |
| 108,6 | 120,1 | 100,1 | 104,3 | 110,6 | 115,5 | 105,2 | March |
| 109,7 | 124,4 | 100,1 | 104,5 | 110,9 | 116,9 | 105,8 | April |
| 109,6 | 118,8 | 100,1 | 104,1 | 110,9 | 117,3 | 106,2 | May |
| 110,5 | 117,2 | 100,1 | 103,8 | 110,8 | 117,9 | 106,2 | June |
| 110,7 | 116,8 | 100,1 | 103,9 | 111,0 | 118,4 | 106,3 | July |
| 110,3 | 119,5 | 100,1 | 103,6 | 110,9 | 119,2 | 106,4 | August |
| 110,5 | 121,2 | 101,8 | 104,0 | 117,3 | 119,6 | 106,7 | September |
| 110,3 | 121,8 | 101,8 | 104,1 | 117,3 | 118,6 | 107,0 | October |
| 110,0 | 121,3 | 101,8 | 103,8 | 118,0 | 119,1 | 106,9 | November |
| 109,2 | 119,7 | 101,7 | 102,7 | 118,0 | 118,6 | 106,3 | December |
| попереднього року/ of previous year | | | | | | | |
| 108,3 | 119,2 | 100,1 | 104,4 | 109,8 | 113,9 | 106,1 | January |
| 108,4 | 119,8 | 100,1 | 104,3 | 110,1 | 114,1 | 105,7 | January-February |
| 108,5 | 119,9 | 100,1 | 104,3 | 110,3 | 114,5 | 105,6 | January-March |
| 108,8 | 121,0 | 100,1 | 104,4 | 110,4 | 115,1 | 105,6 | January-April |
| 109,0 | 120,6 | 100,1 | 104,3 | 110,5 | 115,6 | 105,7 | January-May |
| 109,2 | 120,0 | 100,1 | 104,2 | 110,6 | 116,0 | 105,8 | January-June |
| 109,4 | 119,5 | 100,1 | 104,2 | 110,6 | 116,3 | 105,9 | January-July |
| 109,5 | 119,5 | 100,1 | 104,1 | 110,7 | 116,7 | 105,9 | January-August |
| 109,6 | 119,7 | 100,3 | 104,1 | 111,4 | 117,0 | 106,0 | January-September |
| 109,7 | 119,9 | 100,4 | 104,1 | 112,1 | 117,2 | 106,1 | January-October |
| 109,7 | 120,1 | 100,6 | 104,0 | 112,6 | 117,4 | 106,2 | January-November |
| 109,7 | 120,0 | 100,7 | 103,9 | 113,1 | 117,5 | 106,2 | January-December |

| | Індекс споживчих цін/ <i>Consumer price indices</i> | Продукти харчування та безал- когольні напої/ <i>Food and non- alcoholic beverages</i> | Алкогіль- ні напої, тютюнові вироби/ <i>Alcoholic beverages, tobacco</i> | Одяг і взуття/ <i>Clothing and footwear</i> | Житло, вода, електро- енергія, газ та інші види палива/ <i>Housing, water, electricity, gas and other fuels</i> | Предмети домашнього вжитку, побутова техніка та поточне утримання житла/ <i>Furnishings, household equipment and routine maintenance of the house</i> |
|--|--|---|--|---|--|--|
|--|--|---|--|---|--|--|

2006

| | | | | | | До попереднього to previous |
|----------|-------|-------|-------|-------|-------|--------------------------------|
| січень | 101,2 | 101,6 | 100,3 | 100,1 | 100,8 | 100,1 |
| лютий | 101,8 | 102,6 | 100,3 | 100,0 | 100,6 | 100,2 |
| березень | 99,7 | 99,5 | 100,5 | 100,1 | 99,9 | 100,1 |
| квітень | 99,6 | 99,5 | 100,4 | 100,2 | 98,5 | 100,1 |
| травень | 100,5 | 99,6 | 100,4 | 100,2 | 105,6 | 100,2 |
| червень | 100,1 | 99,7 | 100,4 | 100,2 | 100,6 | 100,2 |
| липень | 100,9 | 98,1 | 100,6 | 100,0 | 115,3 | 100,2 |
| серпень | 100,0 | 98,7 | 100,4 | 100,1 | 103,3 | 100,2 |
| вересень | 102,0 | 101,1 | 100,5 | 100,4 | 106,7 | 100,3 |
| жовтень | 102,6 | 101,5 | 100,4 | 100,5 | 111,0 | 100,4 |
| листопад | 101,8 | 100,6 | 100,7 | 100,5 | 108,1 | 100,4 |
| грудень | 100,9 | 100,7 | 100,5 | 100,2 | 103,0 | 100,1 |
| | | | | | | До грудня to December |
| січень | 101,2 | 101,6 | 100,3 | 100,1 | 100,8 | 100,1 |
| лютий | 103,0 | 104,2 | 100,6 | 100,1 | 101,4 | 100,3 |
| березень | 102,7 | 103,7 | 101,1 | 100,2 | 101,3 | 100,4 |
| квітень | 102,3 | 103,2 | 101,5 | 100,4 | 99,8 | 100,5 |
| травень | 102,8 | 102,8 | 101,9 | 100,6 | 105,4 | 100,7 |
| червень | 102,9 | 102,5 | 102,3 | 100,8 | 106,0 | 100,9 |
| липень | 103,8 | 100,5 | 102,9 | 100,8 | 122,2 | 101,1 |
| серпень | 103,8 | 99,2 | 103,3 | 100,9 | 126,3 | 101,3 |
| вересень | 105,9 | 100,3 | 103,9 | 101,3 | 134,7 | 101,6 |
| жовтень | 108,7 | 101,8 | 104,3 | 101,8 | 149,5 | 102,0 |
| листопад | 110,6 | 102,4 | 105,0 | 102,3 | 161,6 | 102,4 |
| грудень | 111,6 | 103,2 | 105,5 | 102,5 | 166,5 | 102,5 |

Продовження табл. 1.2/
Table 1.2 is continued

| Охорона здоров'я/ <i>Health</i> | Транспорт/ <i>Transport</i> | Зв'язок/ <i>Communi- cation</i> | Відпочинок і культура/ <i>Recreation and culture</i> | Освіта/ <i>Education</i> | Ресторани та готелі/ <i>Restaurants and hotels</i> | Різні товари та послуги/ <i>Miscella- neous goods and services</i> | |
|---|--------------------------------|--|--|-----------------------------|--|--|-----------|
| місяця/ <i>month</i> | | | | | | | |
| 101,1 | 100,3 | 100,0 | 100,5 | 100,7 | 101,1 | 100,4 | January |
| 100,5 | 100,2 | 100,0 | 100,3 | 100,7 | 102,6 | 100,6 | February |
| 100,2 | 99,9 | 100,0 | 100,3 | 100,2 | 101,5 | 100,4 | March |
| 100,4 | 100,5 | 100,0 | 99,9 | 100,1 | 100,6 | 100,4 | April |
| 100,4 | 101,2 | 100,0 | 100,2 | 100,1 | 101,4 | 100,6 | May |
| 100,5 | 103,2 | 100,0 | 100,1 | 100,1 | 100,6 | 100,5 | June |
| 100,6 | 102,2 | 107,0 | 100,3 | 100,2 | 100,3 | 100,7 | July |
| 100,5 | 104,0 | 105,3 | 100,1 | 100,3 | 100,2 | 100,4 | August |
| 100,8 | 101,4 | 100,0 | 100,6 | 112,4 | 102,2 | 100,5 | September |
| 100,9 | 99,6 | 100,0 | 100,6 | 100,2 | 101,2 | 100,8 | October |
| 100,7 | 98,0 | 107,4 | 100,5 | 100,2 | 101,3 | 100,8 | November |
| 100,5 | 99,6 | 100,0 | 100,2 | 100,2 | 100,9 | 100,5 | December |
| попереднього року/ <i>of previous year</i> | | | | | | | |
| 101,1 | 100,3 | 100,0 | 100,5 | 100,7 | 101,1 | 100,4 | January |
| 101,6 | 100,5 | 100,0 | 100,8 | 101,4 | 103,7 | 101,0 | February |
| 101,8 | 100,4 | 100,0 | 101,1 | 101,6 | 105,3 | 101,4 | March |
| 102,2 | 100,9 | 100,0 | 101,0 | 101,7 | 105,9 | 101,8 | April |
| 102,6 | 102,1 | 100,0 | 101,2 | 101,8 | 107,4 | 102,4 | May |
| 103,1 | 105,4 | 100,0 | 101,3 | 101,9 | 108,0 | 102,9 | June |
| 103,8 | 107,7 | 107,0 | 101,6 | 102,1 | 108,4 | 103,7 | July |
| 104,3 | 112,0 | 112,7 | 101,7 | 102,4 | 108,6 | 104,1 | August |
| 105,1 | 113,6 | 112,7 | 102,3 | 115,1 | 111,0 | 104,6 | September |
| 106,1 | 113,1 | 112,7 | 102,9 | 115,4 | 112,3 | 105,4 | October |
| 106,8 | 110,9 | 121,0 | 103,5 | 115,6 | 113,8 | 106,3 | November |
| 107,3 | 110,4 | 121,0 | 103,7 | 115,8 | 114,8 | 106,8 | December |

| | Індекс споживчих цін/ <i>Consumer price indices</i> | Продукти харчування та безал- когольні напої/ <i>Food and non- alcoholic beverages</i> | Алкоголь- ні напої, тютюнові вироби/ <i>Alcoholic beverages, tobacco</i> | Одяг і взуття/ <i>Clothing and footwear</i> | Житло, вода, електро- енергія, газ та інші види палива/ <i>Housing, water, electricity, gas and other fuels</i> | Предмети домашнього вжитку, побутова техніка та поточне утримання житла/ <i>Furnishings, household equipment and routine maintenance of the house</i> |
|--|--|---|--|---|--|--|
|--|--|---|--|---|--|--|

2006

| | | | | | До відповідного місяця <i>to corresponding month</i> | |
|----------|-------|-------|-------|-------|---|-------|
| січень | 109,8 | 109,4 | 107,3 | 102,2 | 114,9 | 101,9 |
| лютий | 110,7 | 110,8 | 107,1 | 102,2 | 115,4 | 101,8 |
| березень | 108,6 | 107,9 | 107,1 | 102,2 | 114,9 | 101,8 |
| квітень | 107,4 | 106,4 | 106,9 | 102,1 | 114,5 | 101,6 |
| травень | 107,3 | 105,4 | 106,5 | 102,1 | 119,8 | 101,6 |
| червень | 106,8 | 104,5 | 106,2 | 102,2 | 119,1 | 101,7 |
| липень | 107,4 | 102,5 | 105,7 | 102,2 | 135,3 | 101,8 |
| серпень | 107,4 | 101,9 | 105,5 | 102,2 | 136,8 | 101,9 |
| вересень | 109,1 | 103,8 | 105,4 | 102,3 | 142,1 | 102,0 |
| жовтень | 111,0 | 104,4 | 105,3 | 102,3 | 154,7 | 102,2 |
| листопад | 111,6 | 103,6 | 105,5 | 102,5 | 164,1 | 102,4 |
| грудень | 111,6 | 103,2 | 105,5 | 102,5 | 166,5 | 102,5 |

| | | | | | До відповідного періоду <i>to corresponding period</i> | |
|-----------------|-------|-------|-------|-------|---|-------|
| січень | 109,8 | 109,4 | 107,3 | 102,2 | 114,9 | 101,9 |
| січень-лютий | 110,2 | 110,1 | 107,2 | 102,2 | 115,2 | 101,9 |
| січень-березень | 109,7 | 109,4 | 107,2 | 102,2 | 115,1 | 101,8 |
| січень-квітень | 109,1 | 108,6 | 107,1 | 102,2 | 114,9 | 101,8 |
| січень-травень | 108,7 | 108,0 | 107,0 | 102,2 | 115,9 | 101,8 |
| січень-червень | 108,4 | 107,4 | 106,9 | 102,2 | 116,5 | 101,7 |
| січень-липень | 108,3 | 106,7 | 106,7 | 102,2 | 119,2 | 101,8 |
| січень-серпень | 108,2 | 106,1 | 106,5 | 102,2 | 121,5 | 101,8 |
| січень-вересень | 108,3 | 105,8 | 106,4 | 102,2 | 123,9 | 101,8 |
| січень-жовтень | 108,5 | 105,7 | 106,3 | 102,2 | 127,2 | 101,8 |
| січень-листопад | 108,8 | 105,5 | 106,2 | 102,2 | 130,8 | 101,9 |
| січень-грудень | 109,1 | 105,3 | 106,2 | 102,3 | 134,1 | 102,0 |

Продовження табл. 1.2/
Table 1.2 is continued

| Охорона здоров'я/ Health | Транспорт/ Transport | Зв'язок/ Communi- cation | Відпочинок і культура/ Recreation and culture | Освіта/ Education | Ресторани та готелі/ Restaurants and hotels | Різні товари та послуги/ Miscella- neous goods and services | |
|--|-------------------------|--------------------------------|--|----------------------|--|---|-------------------|
| попереднього року/ of previous year | | | | | | | |
| 108,1 | 118,4 | 101,7 | 102,8 | 118,0 | 117,8 | 106,0 | January |
| 107,3 | 117,0 | 101,7 | 102,8 | 118,0 | 119,3 | 106,1 | February |
| 106,7 | 116,7 | 101,7 | 102,7 | 117,9 | 119,1 | 105,9 | March |
| 105,8 | 112,6 | 101,7 | 102,4 | 117,5 | 117,3 | 105,5 | April |
| 105,7 | 113,3 | 101,7 | 102,8 | 117,5 | 117,4 | 105,5 | May |
| 104,9 | 114,6 | 101,7 | 102,9 | 117,4 | 116,2 | 105,6 | June |
| 105,0 | 116,1 | 108,8 | 103,0 | 117,3 | 115,3 | 106,0 | July |
| 105,5 | 116,5 | 114,6 | 103,2 | 117,4 | 114,2 | 106,1 | August |
| 106,0 | 114,5 | 112,7 | 103,6 | 116,3 | 115,0 | 106,0 | September |
| 106,6 | 112,7 | 112,7 | 103,8 | 116,2 | 115,6 | 106,3 | October |
| 107,0 | 110,7 | 121,0 | 103,9 | 115,7 | 115,4 | 106,7 | November |
| 107,3 | 110,4 | 121,0 | 103,7 | 115,8 | 114,8 | 106,8 | December |
| попереднього року/ of previous year | | | | | | | |
| 108,1 | 118,4 | 101,7 | 102,8 | 118,0 | 117,8 | 106,0 | January |
| 107,7 | 117,7 | 101,7 | 102,8 | 118,0 | 118,6 | 106,0 | January-February |
| 107,4 | 117,3 | 101,7 | 102,8 | 118,0 | 118,7 | 106,0 | January-March |
| 107,0 | 116,1 | 101,7 | 102,7 | 117,9 | 118,4 | 105,8 | January-April |
| 106,7 | 115,5 | 101,7 | 102,7 | 117,8 | 118,2 | 105,8 | January-May |
| 106,4 | 115,4 | 101,7 | 102,8 | 117,7 | 117,8 | 105,8 | January-June |
| 106,2 | 115,5 | 102,7 | 102,8 | 117,7 | 117,4 | 105,8 | January-July |
| 106,1 | 115,6 | 104,2 | 102,9 | 117,6 | 117,0 | 105,8 | January-August |
| 106,1 | 115,5 | 105,2 | 102,9 | 117,5 | 116,8 | 105,8 | January-September |
| 106,2 | 115,2 | 105,9 | 103,0 | 117,3 | 116,7 | 105,9 | January-October |
| 106,2 | 114,7 | 107,3 | 103,1 | 117,2 | 116,5 | 106,0 | January-November |
| 106,3 | 114,3 | 108,5 | 103,1 | 117,0 | 116,4 | 106,0 | January-December |

| | Індекс споживчих цін/ <i>Consumer price indices</i> | Продукти харчування та безал- когольні напої/ <i>Food and non- alcoholic beverages</i> | Алкогіль- ні напої, тютюнові вироби/ <i>Alcoholic beverages, tobacco</i> | Одяг і взуття/ <i>Clothing and footwear</i> | Житло, вода, електро- енергія, газ та інші види палива/ <i>Housing, water, electricity, gas and other fuels</i> | Предмети домашнього вжитку, побутова техніка та поточне утримання житла/ <i>Furnishings, household equipment and routine maintenance of the house</i> |
|-------------|--|---|--|---|--|--|
| 2007 | | | | | | |
| | | | | | | До попереднього <i>to previous</i> |
| січень | 100,5 | 100,4 | 100,6 | 100,0 | 100,7 | 100,1 |
| лютий | 100,6 | 100,0 | 100,7 | 99,9 | 105,7 | 100,1 |
| березень | 100,2 | 100,2 | 100,8 | 100,0 | 99,7 | 100,1 |
| квітень | 100,0 | 100,6 | 100,8 | 100,1 | 97,4 | 100,0 |
| травень | 100,6 | 101,0 | 100,6 | 100,1 | 99,2 | 100,1 |
| червень | 102,2 | 103,8 | 100,8 | 100,0 | 100,3 | 100,1 |
| липень | 101,4 | 102,2 | 100,8 | 100,0 | 100,2 | 100,1 |
| серпень | 100,6 | 100,8 | 101,0 | 100,0 | 100,5 | 100,2 |
| вересень | 102,2 | 103,1 | 100,8 | 100,4 | 100,6 | 100,4 |
| жовтень | 102,9 | 104,3 | 100,8 | 100,6 | 102,4 | 100,6 |
| листопад | 102,2 | 102,3 | 100,7 | 100,5 | 103,8 | 100,7 |
| грудень | 102,1 | 102,9 | 100,7 | 100,3 | 101,4 | 100,4 |
| | | | | | | До грудня <i>to December</i> |
| січень | 100,5 | 100,4 | 100,6 | 100,0 | 100,7 | 100,1 |
| лютий | 101,1 | 100,4 | 101,3 | 99,9 | 106,4 | 100,2 |
| березень | 101,3 | 100,6 | 102,1 | 99,9 | 106,1 | 100,3 |
| квітень | 101,3 | 101,2 | 102,9 | 100,0 | 103,4 | 100,3 |
| травень | 101,9 | 102,2 | 103,5 | 100,1 | 102,5 | 100,4 |
| червень | 104,2 | 106,1 | 104,4 | 100,1 | 102,8 | 100,5 |
| липень | 105,6 | 108,4 | 105,2 | 100,1 | 103,0 | 100,6 |
| серпень | 106,2 | 109,3 | 106,3 | 100,1 | 103,6 | 100,8 |
| вересень | 108,6 | 112,7 | 107,1 | 100,5 | 104,2 | 101,2 |
| жовтень | 111,7 | 117,5 | 108,0 | 101,1 | 106,7 | 101,8 |
| листопад | 114,2 | 120,2 | 108,7 | 101,6 | 110,7 | 102,5 |
| грудень | 116,6 | 123,7 | 109,5 | 101,9 | 112,3 | 102,9 |

Продовження табл. 1.2/
Table 1.2 is continued

| Охорона здоров'я/ <i>Health</i> | Транспорт/ <i>Transport</i> | Зв'язок/ <i>Communi- cation</i> | Відпочинок і культура/ <i>Recreation and culture</i> | Освіта/ <i>Education</i> | Ресторани та готелі/ <i>Restaurants and hotels</i> | Різні товари та послуги/ <i>Miscella- neous goods and services</i> | |
|---|--------------------------------|--|--|-----------------------------|--|--|-----------|
| місяця/ <i>month</i> | | | | | | | |
| 101,0 | 100,8 | 99,9 | 100,4 | 100,5 | 100,4 | 100,8 | January |
| 101,0 | 99,7 | 98,8 | 100,9 | 100,4 | 100,6 | 101,1 | February |
| 100,8 | 100,5 | 99,2 | 100,9 | 100,2 | 100,3 | 100,2 | March |
| 100,9 | 100,8 | 99,9 | 99,9 | 100,2 | 100,4 | 100,0 | April |
| 100,9 | 102,2 | 100,0 | 100,0 | 100,2 | 101,0 | 100,7 | May |
| 101,5 | 101,7 | 99,9 | 100,0 | 100,1 | 101,5 | 100,6 | June |
| 100,8 | 100,5 | 99,9 | 100,4 | 100,3 | 100,9 | 100,7 | July |
| 100,7 | 100,3 | 99,9 | 100,3 | 100,2 | 101,9 | 100,7 | August |
| 101,0 | 100,2 | 100,0 | 100,2 | 112,5 | 102,4 | 100,9 | September |
| 101,1 | 101,0 | 99,9 | 100,2 | 100,3 | 102,3 | 101,0 | October |
| 101,3 | 103,1 | 99,9 | 100,6 | 100,3 | 102,1 | 102,2 | November |
| 101,5 | 102,5 | 99,9 | 100,8 | 100,2 | 101,6 | 102,0 | December |
| попереднього року/ <i>of previous year</i> | | | | | | | |
| 101,0 | 100,8 | 99,9 | 100,4 | 100,5 | 100,4 | 100,8 | January |
| 102,0 | 100,5 | 98,7 | 101,3 | 100,9 | 101,0 | 101,9 | February |
| 102,8 | 101,0 | 97,9 | 102,2 | 101,1 | 101,3 | 102,1 | March |
| 103,8 | 101,8 | 97,8 | 102,1 | 101,3 | 101,7 | 102,1 | April |
| 104,7 | 104,0 | 97,8 | 102,1 | 101,5 | 102,7 | 102,8 | May |
| 106,3 | 105,8 | 97,7 | 102,1 | 101,6 | 104,3 | 103,4 | June |
| 107,1 | 106,3 | 97,6 | 102,5 | 101,9 | 105,2 | 104,2 | July |
| 107,9 | 106,7 | 97,5 | 102,8 | 102,1 | 107,2 | 104,9 | August |
| 108,9 | 106,9 | 97,5 | 103,0 | 114,9 | 109,8 | 105,8 | September |
| 110,1 | 107,9 | 97,4 | 103,2 | 115,2 | 112,3 | 106,9 | October |
| 111,6 | 111,3 | 97,3 | 103,9 | 115,6 | 114,7 | 109,3 | November |
| 113,2 | 114,1 | 97,2 | 104,7 | 115,8 | 116,5 | 111,4 | December |

| | Індекс споживчих цін/ <i>Consumer price indices</i> | Продукти харчування та безал- когольні напої/ <i>Food and non- alcoholic beverages</i> | Алкоголь- ні напої, тютюнові вироби/ <i>Alcoholic beverages, tobacco</i> | Одяг і взуття/ <i>Clothing and footwear</i> | Житло, вода, електро- енергія, газ та інші види палива/ <i>Housing, water, electricity, gas and other fuels</i> | Предмети домашнього вжитку, побутова техніка та поточне утримання житла/ <i>Furnishings, household equipment and routine maintenance of the house</i> |
|--|--|---|--|---|--|--|
|--|--|---|--|---|--|--|

2007

| | | | | | До відповідного місяця <i>to corresponding month</i> | |
|----------|-------|-------|-------|-------|---|-------|
| січень | 110,9 | 101,9 | 105,9 | 102,4 | 166,3 | 102,5 |
| лютий | 109,5 | 99,3 | 106,3 | 102,3 | 174,8 | 102,4 |
| березень | 110,1 | 100,0 | 106,6 | 102,2 | 174,4 | 102,4 |
| квітень | 110,5 | 101,2 | 107,0 | 102,1 | 172,5 | 102,3 |
| травень | 110,6 | 102,6 | 107,2 | 102,0 | 162,0 | 102,2 |
| червень | 113,0 | 106,8 | 107,7 | 101,8 | 161,5 | 102,1 |
| липень | 113,5 | 111,3 | 107,9 | 101,8 | 140,4 | 102,0 |
| серпень | 114,2 | 113,6 | 108,5 | 101,7 | 136,6 | 102,0 |
| вересень | 114,4 | 115,9 | 108,8 | 101,7 | 128,8 | 102,1 |
| жовтень | 114,8 | 119,1 | 109,3 | 101,8 | 118,8 | 102,3 |
| листопад | 115,2 | 121,1 | 109,3 | 101,8 | 114,1 | 102,6 |
| грудень | 116,6 | 123,7 | 109,5 | 101,9 | 112,3 | 102,9 |

| | | | | | До відповідного періоду <i>to corresponding period</i> | |
|-----------------|-------|-------|-------|-------|---|-------|
| січень | 110,9 | 101,9 | 105,9 | 102,4 | 166,3 | 102,5 |
| січень-лютий | 110,2 | 100,7 | 106,0 | 102,3 | 170,6 | 102,4 |
| січень-березень | 110,2 | 100,6 | 106,2 | 102,2 | 171,9 | 102,4 |
| січень-квітень | 110,3 | 100,7 | 106,4 | 102,2 | 172,0 | 102,3 |
| січень-травень | 110,3 | 101,2 | 106,5 | 102,1 | 169,9 | 102,3 |
| січень-червень | 110,8 | 102,0 | 106,8 | 102,2 | 168,5 | 102,3 |
| січень-липень | 111,2 | 103,4 | 106,9 | 102,0 | 163,8 | 102,2 |
| січень-серпень | 111,6 | 104,7 | 107,1 | 102,0 | 159,8 | 102,2 |
| січень-вересень | 111,9 | 105,9 | 107,3 | 101,9 | 155,6 | 102,2 |
| січень-жовтень | 112,2 | 107,1 | 107,5 | 102,0 | 150,8 | 102,3 |
| січень-листопад | 112,5 | 108,4 | 107,7 | 102,0 | 146,3 | 102,3 |
| січень-грудень | 112,8 | 109,7 | 107,8 | 102,0 | 142,5 | 102,3 |

Продовження табл. 1.2/
Table 1.2 is continued

| Охорона здоров'я/ Health | Транспорт/ Transport | Зв'язок/ Communi- cation | Відпочинок і культура/ Recreation and culture | Освіта/ Education | Ресторани та готелі/ Restaurants and hotels | Різні товари та послуги/ Miscella- neous goods and services | |
|--|-------------------------|--------------------------------|--|----------------------|--|---|-------------------|
| попереднього року/ of previous year | | | | | | | |
| 107,2 | 111,0 | 120,9 | 103,6 | 115,6 | 114,0 | 107,2 | January |
| 107,8 | 110,4 | 119,4 | 104,2 | 115,2 | 111,8 | 107,8 | February |
| 108,4 | 111,1 | 118,5 | 104,8 | 115,2 | 110,5 | 107,5 | March |
| 108,9 | 111,4 | 118,4 | 104,8 | 115,4 | 110,2 | 107,1 | April |
| 109,5 | 112,5 | 118,4 | 104,6 | 115,5 | 109,8 | 107,2 | May |
| 110,6 | 110,9 | 118,2 | 104,5 | 115,5 | 110,8 | 107,3 | June |
| 110,8 | 109,0 | 110,4 | 104,6 | 115,6 | 111,4 | 107,3 | July |
| 111,0 | 105,1 | 104,7 | 104,8 | 115,5 | 113,3 | 107,7 | August |
| 111,2 | 103,9 | 104,7 | 104,4 | 115,6 | 113,6 | 108,1 | September |
| 111,5 | 105,4 | 104,6 | 104,0 | 115,7 | 114,8 | 108,3 | October |
| 112,1 | 110,8 | 97,3 | 104,1 | 115,8 | 115,7 | 109,8 | November |
| 113,2 | 114,1 | 97,2 | 104,7 | 115,8 | 116,5 | 111,4 | December |
| попереднього року/ of previous year | | | | | | | |
| 107,2 | 111,0 | 120,9 | 103,6 | 115,6 | 114,0 | 107,2 | January |
| 107,5 | 110,8 | 120,2 | 103,7 | 115,4 | 112,8 | 107,4 | January-February |
| 107,8 | 111,0 | 119,6 | 104,1 | 115,4 | 112,0 | 107,5 | January-March |
| 108,1 | 111,1 | 119,3 | 104,2 | 115,4 | 111,6 | 107,4 | January-April |
| 108,4 | 111,5 | 119,1 | 104,3 | 115,4 | 111,2 | 107,4 | January-May |
| 108,7 | 111,2 | 119,0 | 104,4 | 115,4 | 111,1 | 107,4 | January-June |
| 109,1 | 111,1 | 117,7 | 104,3 | 115,5 | 111,2 | 107,4 | January-July |
| 109,4 | 110,3 | 115,9 | 104,4 | 115,5 | 111,5 | 107,4 | January-August |
| 109,6 | 109,5 | 114,6 | 104,4 | 115,5 | 111,7 | 107,5 | January-September |
| 109,7 | 108,9 | 113,5 | 104,4 | 115,5 | 112,0 | 107,6 | January-October |
| 109,9 | 109,1 | 111,8 | 104,4 | 115,5 | 112,4 | 107,8 | January-November |
| 110,2 | 109,5 | 110,4 | 104,4 | 115,5 | 112,7 | 108,1 | January-December |

| | Індекс споживчих цін/ <i>Consumer price indices</i> | Продукти харчування та безал- когольні напої/ <i>Food and non- alcoholic beverages</i> | Алкогіль- ні напої, тютюнові вироби/ <i>Alcoholic beverages, tobacco</i> | Одяг і взуття/ <i>Clothing and footwear</i> | Житло, вода, електро- енергія, газ та інші види палива/ <i>Housing, water, electricity, gas and other fuels</i> | Предмети домашнього вжитку, побутова техніка та поточне утримання житла/ <i>Furnishings, household equipment and routine maintenance of the house</i> |
|-------------|--|---|--|---|--|--|
| 2008 | | | | | | |
| | | | | | | До попереднього <i>to previous</i> |
| січень | 102,9 | 104,3 | 100,8 | 100,1 | 101,4 | 100,5 |
| лютий | 102,7 | 103,9 | 101,5 | 100,0 | 100,9 | 100,8 |
| березень | 103,8 | 105,6 | 102,2 | 100,3 | 100,9 | 100,9 |
| квітень | 103,1 | 105,2 | 101,6 | 100,4 | 97,7 | 100,9 |
| травень | 101,3 | 101,9 | 101,1 | 100,2 | 99,3 | 100,5 |
| червень | 100,8 | 100,6 | 100,9 | 100,0 | 102,0 | 100,6 |
| липень | 99,5 | 98,7 | 100,9 | 100,0 | 100,9 | 100,5 |
| серпень | 99,9 | 99,5 | 100,7 | 99,9 | 100,5 | 100,5 |
| вересень | 101,1 | 100,3 | 102,0 | 100,3 | 103,8 | 100,8 |
| жовтень | 101,7 | 101,1 | 104,5 | 100,7 | 104,4 | 101,5 |
| листопад | 101,5 | 100,2 | 102,6 | 101,3 | 106,2 | 103,0 |
| грудень | 102,1 | 101,1 | 101,9 | 101,3 | 107,5 | 104,7 |
| | | | | | | До грудня <i>to December</i> |
| січень | 102,9 | 104,3 | 100,8 | 100,1 | 101,4 | 100,5 |
| лютий | 105,7 | 108,4 | 102,3 | 100,1 | 102,3 | 101,3 |
| березень | 109,7 | 114,4 | 104,6 | 100,4 | 103,2 | 102,2 |
| квітень | 113,1 | 120,4 | 106,2 | 100,8 | 100,9 | 103,1 |
| травень | 114,6 | 122,7 | 107,4 | 101,0 | 100,2 | 103,7 |
| червень | 115,5 | 123,4 | 108,4 | 101,0 | 102,2 | 104,3 |
| липень | 114,9 | 121,8 | 109,3 | 101,0 | 103,1 | 104,8 |
| серпень | 114,8 | 121,2 | 110,1 | 100,9 | 103,6 | 105,3 |
| вересень | 116,1 | 121,6 | 112,3 | 101,2 | 107,5 | 106,2 |
| жовтень | 118,0 | 122,9 | 117,4 | 101,9 | 112,3 | 107,8 |
| листопад | 119,8 | 123,1 | 120,4 | 103,2 | 119,2 | 111,0 |
| грудень | 122,3 | 124,5 | 122,7 | 104,6 | 128,2 | 116,2 |

Продовження табл. 1.2/
Table 1.2 is continued

| Охорона здоров'я/ <i>Health</i> | Транспорт/ <i>Transport</i> | Зв'язок/ <i>Communi- cation</i> | Відпочинок і культура/ <i>Recreation and culture</i> | Освіта/ <i>Education</i> | Ресторани та готелі/ <i>Restaurants and hotels</i> | Різні товари та послуги/ <i>Miscella- neous goods and services</i> | |
|---|--------------------------------|--|--|-----------------------------|--|--|-----------|
| місяця/ <i>month</i> | | | | | | | |
| 102,3 | 102,6 | 100,0 | 100,8 | 100,9 | 102,0 | 103,1 | January |
| 102,5 | 102,3 | 99,9 | 101,0 | 100,9 | 102,7 | 102,8 | February |
| 101,6 | 103,9 | 99,9 | 101,4 | 100,7 | 103,9 | 102,1 | March |
| 102,5 | 102,5 | 100,1 | 100,8 | 100,9 | 103,8 | 101,7 | April |
| 101,7 | 101,9 | 100,0 | 100,5 | 100,4 | 102,9 | 101,5 | May |
| 101,1 | 102,3 | 100,0 | 100,3 | 100,5 | 102,0 | 102,0 | June |
| 100,7 | 102,1 | 100,0 | 100,5 | 100,6 | 101,4 | 101,7 | July |
| 100,6 | 101,3 | 99,9 | 100,3 | 100,3 | 101,1 | 101,5 | August |
| 100,9 | 98,9 | 99,9 | 100,9 | 121,2 | 101,2 | 101,8 | September |
| 101,5 | 101,0 | 104,6 | 101,1 | 100,5 | 101,3 | 102,1 | October |
| 101,2 | 101,9 | 100,2 | 103,2 | 100,4 | 101,4 | 102,5 | November |
| 103,4 | 99,9 | 100,5 | 105,2 | 100,3 | 101,2 | 104,1 | December |
| попереднього року/ <i>of previous year</i> | | | | | | | |
| 102,3 | 102,6 | 100,0 | 100,8 | 100,9 | 102,0 | 103,1 | January |
| 104,9 | 105,0 | 99,9 | 101,8 | 101,8 | 104,8 | 106,0 | February |
| 106,5 | 109,1 | 99,8 | 103,2 | 102,5 | 108,8 | 108,2 | March |
| 109,2 | 111,8 | 99,9 | 104,1 | 103,4 | 113,0 | 110,1 | April |
| 111,1 | 113,9 | 99,9 | 104,6 | 103,9 | 116,3 | 111,7 | May |
| 112,3 | 116,5 | 99,9 | 104,9 | 104,4 | 118,6 | 113,9 | June |
| 113,1 | 119,0 | 99,9 | 105,4 | 105,0 | 120,2 | 115,9 | July |
| 113,7 | 120,5 | 99,8 | 105,7 | 105,3 | 121,6 | 117,6 | August |
| 114,8 | 119,2 | 99,7 | 106,7 | 127,6 | 123,0 | 119,7 | September |
| 116,5 | 120,4 | 104,3 | 107,9 | 128,3 | 124,6 | 122,2 | October |
| 117,9 | 122,7 | 104,5 | 111,3 | 128,8 | 126,4 | 125,3 | November |
| 121,9 | 122,5 | 105,0 | 117,1 | 129,2 | 127,9 | 130,4 | December |

| | Індекс споживчих цін/ <i>Consumer price indices</i> | Продукти харчування та безал- когольні напої/ <i>Food and non- alcoholic beverages</i> | Алкоголь- ні напої, тютюнові вироби/ <i>Alcoholic beverages, tobacco</i> | Одяг і взуття/ <i>Clothing and footwear</i> | Житло, вода, електро- енергія, газ та інші види палива/ <i>Housing, water, electricity, gas and other fuels</i> | Предмети домашнього вжитку, побутова техніка та поточне утримання житла/ <i>Furnishings, household equipment and routine maintenance of the house</i> |
|--|--|---|--|---|--|--|
|--|--|---|--|---|--|--|

2008

| | | | | | До відповідного місяця <i>to corresponding month</i> | |
|-----------------|-------|-------|-------|-------|---|-------|
| січень | 119,4 | 128,5 | 109,7 | 102,0 | 113,1 | 103,3 |
| лютий | 121,9 | 133,5 | 110,6 | 102,1 | 107,9 | 104,1 |
| березень | 126,2 | 140,7 | 112,1 | 102,4 | 109,2 | 104,9 |
| квітень | 130,2 | 147,2 | 113,0 | 102,7 | 109,6 | 105,8 |
| травень | 131,1 | 148,5 | 113,6 | 102,8 | 109,7 | 106,3 |
| червень | 129,3 | 143,9 | 113,7 | 102,8 | 111,5 | 106,8 |
| липень | 126,8 | 139,0 | 113,8 | 102,8 | 112,3 | 107,2 |
| серпень | 126,0 | 137,2 | 113,5 | 102,7 | 112,3 | 107,5 |
| вересень | 124,6 | 133,5 | 114,8 | 102,6 | 115,9 | 108,0 |
| жовтень | 123,2 | 129,4 | 119,0 | 102,7 | 118,2 | 108,9 |
| листопад | 122,3 | 126,7 | 121,3 | 103,5 | 120,9 | 111,4 |
| грудень | 122,3 | 124,5 | 122,7 | 104,6 | 128,2 | 116,2 |
| | | | | | До відповідного періоду <i>to corresponding period</i> | |
| січень | 119,4 | 128,5 | 109,7 | 102,0 | 113,1 | 103,3 |
| січень-лютий | 120,6 | 131,0 | 110,1 | 102,1 | 110,4 | 103,7 |
| січень-березень | 122,5 | 134,3 | 110,8 | 102,2 | 110,0 | 104,1 |
| січень-квітень | 124,4 | 137,5 | 111,4 | 102,3 | 109,9 | 104,5 |
| січень-травень | 125,8 | 139,7 | 111,8 | 102,4 | 109,9 | 104,9 |
| січень-червень | 126,4 | 140,5 | 112,1 | 102,5 | 110,1 | 105,2 |
| січень-липень | 126,4 | 140,2 | 112,4 | 102,5 | 110,5 | 105,5 |
| січень-серпень | 126,4 | 139,8 | 112,5 | 102,6 | 110,7 | 105,8 |
| січень-вересень | 126,2 | 139,1 | 112,8 | 102,6 | 111,3 | 106,0 |
| січень-жовтень | 125,8 | 138,0 | 113,4 | 102,6 | 112,0 | 106,3 |
| січень-листопад | 125,5 | 136,8 | 114,2 | 102,7 | 112,8 | 106,8 |
| січень-грудень | 125,2 | 135,7 | 114,9 | 102,8 | 114,2 | 107,6 |

Продовження табл. 1.2/
Table 1.2 is continued

| Охорона здоров'я/ Health | Транспорт/ Transport | Зв'язок/ Communi- cation | Відпочинок і культура/ Recreation and culture | Освіта/ Education | Ресторани та готелі/ Restaurants and hotels | Різні товари та послуги/ Miscella- neous goods and services | |
|--|-------------------------|--------------------------------|--|----------------------|--|---|-------------------|
| попереднього року/ of previous year | | | | | | | |
| 114,7 | 116,1 | 97,3 | 105,1 | 116,3 | 118,4 | 114,0 | January |
| 116,4 | 119,1 | 98,4 | 105,2 | 116,8 | 120,8 | 115,9 | February |
| 117,3 | 123,2 | 99,1 | 105,7 | 117,4 | 125,2 | 118,1 | March |
| 119,2 | 125,2 | 99,3 | 106,7 | 118,2 | 129,4 | 120,1 | April |
| 120,1 | 124,9 | 99,3 | 107,2 | 118,5 | 131,8 | 121,1 | May |
| 119,7 | 125,6 | 99,4 | 107,5 | 119,0 | 132,5 | 122,7 | June |
| 119,5 | 127,6 | 99,5 | 107,6 | 119,3 | 133,1 | 124,0 | July |
| 119,4 | 128,9 | 99,5 | 107,6 | 119,4 | 132,1 | 124,9 | August |
| 119,3 | 127,2 | 99,4 | 108,4 | 128,7 | 130,5 | 126,1 | September |
| 119,8 | 127,2 | 104,1 | 109,4 | 128,9 | 129,3 | 127,4 | October |
| 119,7 | 125,7 | 104,4 | 112,2 | 129,1 | 128,4 | 127,8 | November |
| 121,9 | 122,5 | 105,0 | 117,1 | 129,2 | 127,9 | 130,4 | December |
| попереднього року/ of previous year | | | | | | | |
| 114,7 | 116,1 | 97,3 | 105,1 | 116,3 | 118,4 | 114,0 | January |
| 115,6 | 117,6 | 97,9 | 105,2 | 116,6 | 119,6 | 114,9 | January-February |
| 116,1 | 119,5 | 98,3 | 105,4 | 116,8 | 121,5 | 116,0 | January-March |
| 116,9 | 120,9 | 98,5 | 105,7 | 117,2 | 123,5 | 117,0 | January-April |
| 117,6 | 121,7 | 98,7 | 106,0 | 117,5 | 125,2 | 117,8 | January-May |
| 117,9 | 122,4 | 98,8 | 106,3 | 117,7 | 126,4 | 118,7 | January-June |
| 118,2 | 123,2 | 98,9 | 106,5 | 117,9 | 127,4 | 119,4 | January-July |
| 118,3 | 123,9 | 99,0 | 106,6 | 118,1 | 128,0 | 120,1 | January-August |
| 118,4 | 124,3 | 99,0 | 106,8 | 119,4 | 128,3 | 120,8 | January-September |
| 118,6 | 124,6 | 99,5 | 107,1 | 120,5 | 128,4 | 121,5 | January-October |
| 118,7 | 124,7 | 100,0 | 107,5 | 121,3 | 128,4 | 122,1 | January-November |
| 119,0 | 124,5 | 100,4 | 108,4 | 122,1 | 128,4 | 122,8 | January-December |

1.3. Індеси споживчих цін на товари та послуги

Consumer price indices for goods and services

(грудень до грудня попереднього року; відсотків/
December to December of previous year; percent)

| | 2003 | 2004 | 2005 | 2006 | 2007 | 2008 | |
|--|--------------|--------------|--------------|--------------|--------------|--------------|---|
| Індекс споживчих цін | 108,2 | 112,3 | 110,3 | 111,6 | 116,6 | 122,3 | Consumer price index |
| Продукти харчування та безалкогольні напої | 111,1 | 115,2 | 110,2 | 103,2 | 123,7 | 124,5 | Food and non-alcoholic beverages |
| Продукти харчування | 111,7 | 116,4 | 110,8 | 102,8 | 124,7 | 124,5 | Food |
| Хліб і хлібопродукти | 131,7 | 99,2 | 102,2 | 113,7 | 119,5 | 127,8 | Bread and cereals |
| хліб | 136,0 | 98,0 | 100,4 | 116,7 | 118,0 | 125,1 | bread |
| макаронні вироби | 133,7 | 99,5 | 99,3 | 106,2 | 119,5 | 125,1 | pasta products |
| борошно пшеничне | 175,1 | 85,7 | 96,8 | 112,5 | 136,9 | 112,4 | wheat flour |
| М'ясо та м'ясопродукти | 108,4 | 135,9 | 118,4 | 98,0 | 113,9 | 134,0 | Meat |
| Риба та продукти з риби | 107,4 | 124,8 | 119,4 | 102,3 | 109,3 | 126,6 | Fish |
| Молоко, сир та яйця | 114,0 | 121,9 | 110,1 | 105,1 | 142,1 | 115,4 | Milk, cheese and eggs |
| молоко | 115,9 | 121,7 | 120,1 | 107,3 | 144,7 | 114,6 | milk |
| сир і м'який сир (творог) | 107,8 | 118,6 | 117,8 | 103,7 | 139,8 | 109,5 | cheese and curd |
| яйця | 117,2 | 121,2 | 89,0 | 98,4 | 154,4 | 128,8 | eggs |
| Олія та жири | 107,6 | 136,3 | 102,0 | 91,3 | 143,9 | 123,2 | Oils and fats |
| масло | 108,6 | 108,7 | 110,6 | 107,8 | 142,6 | 110,2 | butter |
| олія | 102,0 | 116,6 | 95,3 | 97,4 | 170,4 | 98,3 | edible oil |
| їстівні тваринні жири | 113,7 | 187,3 | 102,2 | 71,3 | 106,5 | 189,1 | edible animal fats |
| Фрукти | 105,0 | 117,3 | 126,1 | 139,9 | 160,3 | 137,8 | Fruit |
| Овочі | 88,2 | 72,7 | 104,7 | 91,5 | 135,4 | 99,6 | Vegetables |
| Цукор | 98,0 | 111,7 | 121,7 | 98,3 | 101,2 | 108,4 | Sugar |
| Кондитерські вироби з цукру | 107,9 | 106,7 | 111,1 | 108,0 | 113,0 | 122,8 | Confectionery products |
| Безалкогольні напої | 102,6 | 104,6 | 107,7 | 106,6 | 111,0 | 121,7 | Non-alcoholic beverages |
| кава, чай і какао | 102,6 | 105,4 | 106,5 | 105,3 | 110,7 | 123,5 | coffee, tea and cocoa |
| мінеральні води, безалкогольні напої, фруктові та овочеві соки | 102,4 | 103,4 | 110,2 | 108,9 | 111,6 | 118,6 | mineral waters, soft drinks, and juices |
| Алкогільні напої, тютюнові вироби | 104,3 | 104,6 | 107,7 | 105,5 | 109,5 | 122,7 | Alcoholic beverages, tobacco |
| Алкогільні напої | 104,6 | 106,0 | 111,1 | 107,4 | 111,1 | 118,0 | Alcoholic beverages |
| Тютюнові вироби | 104,3 | 102,8 | 102,5 | 102,2 | 107,2 | 129,6 | Tobacco |

Продовження табл.1.3/
Table 1.3 is continued

| | 2003 | 2004 | 2005 | 2006 | 2007 | 2008 | |
|--|--------------|--------------|--------------|--------------|--------------|--------------|---|
| Одяг і взуття | 100,7 | 101,4 | 102,2 | 102,5 | 101,9 | 104,6 | <i>Clothing and footwear</i> |
| Одяг | 100,5 | 101,3 | 101,6 | 102,1 | 101,8 | 104,8 | <i>Garments</i> |
| для чоловіків | 100,6 | 101,2 | 101,9 | 102,3 | 101,6 | 105,4 | <i>for men</i> |
| для жінок | 100,6 | 101,3 | 101,5 | 102,2 | 101,9 | 104,7 | <i>for women</i> |
| для дітей | 100,4 | 101,7 | 102,4 | 102,6 | 101,8 | 104,7 | <i>for children</i> |
| Взуття | 100,6 | 101,5 | 102,6 | 102,7 | 102,0 | 104,0 | <i>Footwear</i> |
| для чоловіків | 100,2 | 100,7 | 101,3 | 101,8 | 101,2 | 103,2 | <i>for men</i> |
| для жінок | 99,9 | 100,4 | 101,2 | 101,4 | 101,2 | 102,3 | <i>for women</i> |
| для дітей | 100,8 | 100,9 | 101,9 | 102,4 | 101,1 | 103,2 | <i>for children</i> |
| Житло, вода, електроенергія, газ та інші види палива | 106,4 | 107,2 | 114,6 | 166,5 | 112,3 | 128,2 | <i>Housing, water, electricity, gas and other fuels</i> |
| Плата за власне житло (квартирна плата) | 101,9 | 107,2 | 139,8 | 149,2 | 123,1 | 135,7 | <i>Imputed rentals for housing</i> |
| Утримання та ремонт житла | 101,4 | 104,1 | 107,5 | 111,5 | 111,0 | 120,1 | <i>Maintenance and repair of dwelling</i> |
| Водопостачання | 118,3 | 109,3 | 127,6 | 150,0 | 117,8 | 140,6 | <i>Water supply</i> |
| Каналізація | 112,9 | 115,9 | 134,3 | 162,0 | 118,3 | 145,1 | <i>Sewerage services</i> |
| Електроенергія | 100,0 | 100,0 | 100,0 | 156,1 | 100,0 | 100,0 | <i>Electricity</i> |
| Природний газ | 100,4 | 102,3 | 101,2 | 180,6 | 100,0 | 154,1 | <i>Town gas and natural gas</i> |
| Гаряча вода, опалення | 111,4 | 111,8 | 115,9 | 214,6 | 115,1 | 130,7 | <i>Hot water, steam</i> |
| Предмети домашнього вжитку, побутова техніка та поточне утримання житла | 102,2 | 105,3 | 102,1 | 102,5 | 102,9 | 116,2 | <i>Furnishings, household equipment and routine maintenance of the house</i> |
| Меблі та предмети обстановки, килими та інші види покриттів для підлоги | 100,7 | 104,6 | 102,3 | 102,4 | 104,0 | 114,6 | <i>Furniture, carpets and other floor coverings</i> |
| Домашній текстиль | 100,6 | 101,8 | 101,7 | 102,2 | 102,4 | 110,2 | <i>Household textiles</i> |
| Побутова техніка | 103,1 | 106,9 | 100,0 | 100,6 | 101,2 | 114,5 | <i>Household appliances</i> |
| Охорона здоров'я | 103,5 | 107,1 | 109,2 | 107,3 | 113,2 | 121,9 | <i>Health</i> |
| Фармацевтична продукція, медичні товари та обладнання | 100,9 | 103,9 | 104,7 | 102,0 | 110,0 | 119,8 | <i>Pharmaceutical products, medical products and equipment</i> |

Продовження табл. 1.3/
Table 1.3 is continued

| | 2003 | 2004 | 2005 | 2006 | 2007 | 2008 | |
|--|--------------|--------------|--------------|--------------|--------------|--------------|---|
| Амбулаторні послуги | 106,6 | 111,2 | 115,4 | 112,6 | 116,6 | 123,0 | <i>Out-patient services</i> |
| Послуги лікарень | 110,7 | 114,7 | 119,3 | 119,2 | 118,7 | 126,1 | <i>Hospital services</i> |
| Транспорт | 102,4 | 117,7 | 119,7 | 110,4 | 114,1 | 122,5 | <i>Transport</i> |
| Купівля транспортних засобів | 106,7 | 105,8 | 109,5 | 105,1 | 102,9 | 110,3 | <i>Purchase of vehicles</i> |
| Паливо та мастила | 101,0 | 161,6 | 124,5 | 102,9 | 136,2 | 91,7 | <i>Fuels and lubricants</i> |
| Транспортні послуги | 101,4 | 110,5 | 122,1 | 112,1 | 110,3 | 146,6 | <i>Transport services</i> |
| залізничний пасажирський транспорт | 103,7 | 101,3 | 100,8 | 142,1 | 115,9 | 125,3 | <i>passenger transport by railway</i> |
| автодорожній пасажирський транспорт | 101,2 | 111,8 | 125,5 | 108,0 | 109,5 | 153,0 | <i>passenger transport by road</i> |
| Зв'язок | 100,0 | 100,1 | 101,7 | 121,0 | 97,2 | 105,0 | <i>Communication</i> |
| Поштові послуги | 100,0 | 100,0 | 155,6 | 100,0 | 100,0 | 142,8 | <i>Postal service</i> |
| Телефонні і телефаксові послуги | 100,0 | 100,0 | 100,0 | 130,1 | 98,0 | 105,0 | <i>Telephone and telefax service</i> |
| Відпочинок і культура | 101,9 | 104,5 | 102,7 | 103,7 | 104,7 | 117,1 | <i>Recreation and culture</i> |
| Аудіотехніка, фотоапаратура та обладнання для обробки інформації | 100,2 | 102,6 | 96,2 | 97,4 | 96,3 | 109,0 | <i>Audiovisual, photographic and information processing equipment</i> |
| Послуги відпочинку та культури | 106,6 | 109,4 | 113,5 | 115,3 | 111,4 | 123,1 | <i>Recreational and cultural services</i> |
| Газети, книжки та канцелярські товари | 102,0 | 105,7 | 105,8 | 104,6 | 106,5 | 115,6 | <i>Newspapers, books and stationery</i> |
| Освіта | 107,1 | 109,4 | 118,0 | 115,8 | 115,8 | 129,2 | <i>Education</i> |
| Дошкільна та початкова освіта | 104,9 | 108,5 | 117,2 | 120,0 | 116,5 | 132,4 | <i>Pre-primary and primary education</i> |
| Середня освіта | 108,7 | 110,3 | 117,2 | 115,4 | 116,3 | 126,6 | <i>Secondary education</i> |
| Вища освіта | 107,2 | 109,0 | 117,2 | 115,5 | 115,1 | 127,8 | <i>Tertiary education</i> |
| Ресторани та готелі | 108,0 | 113,0 | 118,6 | 114,8 | 116,5 | 127,9 | <i>Restaurants and hotels</i> |
| Харчування поза домом | 107,7 | 112,8 | 118,5 | 112,1 | 117,6 | 129,3 | <i>Catering</i> |
| Послуги, пов'язані з тимчасовим проживанням | 111,0 | 113,3 | 118,5 | 124,8 | 112,7 | 119,9 | <i>Accommodation services</i> |
| Різні товари та послуги | 102,3 | 106,9 | 106,3 | 106,8 | 111,4 | 130,4 | <i>Miscellaneous goods and services</i> |

1.4. Індекси споживчих цін на товари та послуги

Consumer price indices for goods and services

(до попереднього року; відсотків/
to previous year; percent)

| | 2003 | 2004 | 2005 | 2006 | 2007 | 2008 | |
|--|--------------|--------------|--------------|--------------|--------------|--------------|---|
| Індекс споживчих цін | 105,2 | 109,0 | 113,5 | 109,1 | 112,8 | 125,2 | Consumer price index |
| Продукти харчування та безалкогольні напої | 106,3 | 111,4 | 116,2 | 105,3 | 109,7 | 135,7 | Food and non-alcoholic beverages |
| Продукти харчування | 106,7 | 111,9 | 117,5 | 105,4 | 109,6 | 136,7 | Food |
| Хліб і хлібопродукти | 114,8 | 117,1 | 98,9 | 107,9 | 114,2 | 133,3 | Bread and cereals |
| хліб | 107,1 | 125,6 | 97,4 | 107,8 | 114,8 | 130,3 | bread |
| макаронні вироби | 116,0 | 116,0 | 97,0 | 102,1 | 111,7 | 130,2 | pasta products |
| борошно пшеничне | 138,5 | 119,8 | 86,0 | 103,5 | 125,9 | 128,7 | wheat flour |
| М'ясо та м'ясопродукти | 96,5 | 126,2 | 130,3 | 103,3 | 102,5 | 139,4 | Meat |
| Риба та продукти з риби | 106,1 | 113,2 | 129,8 | 106,5 | 104,3 | 119,6 | Fish |
| Молоко, сир та яйця | 110,9 | 116,3 | 123,4 | 103,5 | 123,0 | 131,2 | Milk, cheese and eggs |
| молоко | 111,9 | 116,6 | 128,0 | 109,4 | 125,3 | 131,8 | milk |
| сир і м'який сир (творог) | 106,4 | 108,8 | 127,2 | 104,7 | 115,9 | 130,5 | cheese and curd |
| яйця | 116,5 | 118,5 | 113,6 | 87,0 | 129,9 | 138,0 | eggs |
| Олія та жири | 96,7 | 120,6 | 124,0 | 92,1 | 110,3 | 155,8 | Oils and fats |
| масло | 112,9 | 105,2 | 113,8 | 107,3 | 121,8 | 127,2 | butter |
| олія | 96,7 | 106,8 | 110,5 | 93,0 | 125,0 | 159,3 | edible oil |
| їстівні тваринні жири | 83,5 | 157,9 | 143,5 | 79,1 | 79,0 | 183,3 | edible animal fats |
| Фрукти | 116,6 | 106,8 | 120,6 | 138,0 | 138,8 | 167,5 | Fruit |
| Овочі | 109,3 | 64,2 | 91,7 | 104,8 | 108,9 | 133,1 | Vegetables |
| Цукор | 110,0 | 97,8 | 127,5 | 117,7 | 78,8 | 115,6 | Sugar |
| Кондитерські вироби з цукру | 105,5 | 107,5 | 109,6 | 109,1 | 108,1 | 123,0 | Confectionery products |
| Безалкогольні напої | 101,7 | 103,2 | 107,5 | 106,3 | 107,9 | 117,9 | Non-alcoholic beverages |
| кава, чай і какао | 101,8 | 103,4 | 107,5 | 105,0 | 107,0 | 118,4 | coffee, tea and cocoa |
| мінеральні води, безалкогольні напої, фруктові та овочеві соки | 101,6 | 102,8 | 107,8 | 109,1 | 109,8 | 116,7 | mineral waters, soft drinks, and juices |
| Алкогольні напої, тютюнові вироби | 102,2 | 104,7 | 106,5 | 106,2 | 107,8 | 114,9 | Alcoholic beverages, tobacco |
| Алкогольні напої | 102,6 | 105,5 | 109,1 | 109,1 | 109,4 | 115,5 | Alcoholic beverages |
| Тютюнові вироби | 101,9 | 104,0 | 102,9 | 101,5 | 105,5 | 113,9 | Tobacco |

Продовження табл. 1.4/
Table 1.4 is continued

| | 2003 | 2004 | 2005 | 2006 | 2007 | 2008 | |
|--|--------------|--------------|--------------|--------------|--------------|--------------|---|
| Одяг і взуття | 100,6 | 101,0 | 101,9 | 102,3 | 102,0 | 102,8 | <i>Clothing and footwear</i> |
| Одяг | 100,5 | 100,7 | 101,6 | 101,9 | 101,8 | 102,8 | <i>Garments</i> |
| для чоловіків | 100,6 | 100,8 | 101,7 | 102,2 | 101,7 | 102,8 | <i>for men</i> |
| для жінок | 100,5 | 100,8 | 101,4 | 102,0 | 101,7 | 102,9 | <i>for women</i> |
| для дітей | 100,6 | 100,8 | 102,5 | 102,3 | 102,2 | 102,9 | <i>for children</i> |
| Взуття | 100,4 | 100,9 | 102,1 | 102,6 | 102,0 | 102,8 | <i>Footwear</i> |
| для чоловіків | 100,1 | 100,2 | 101,2 | 101,5 | 101,4 | 101,9 | <i>for men</i> |
| для жінок | 99,8 | 100,0 | 100,7 | 101,4 | 101,0 | 101,4 | <i>for women</i> |
| для дітей | 100,6 | 100,7 | 101,5 | 102,2 | 101,4 | 102,0 | <i>for children</i> |
| Житло, вода, електроенергія, газ та інші види палива | 104,3 | 107,1 | 109,0 | 134,1 | 142,5 | 114,2 | <i>Housing, water, electricity, gas and other fuels</i> |
| Плата за власне житло (квартирна плата) | 101,1 | 106,4 | 121,9 | 135,8 | 152,1 | 121,0 | <i>Imputed rentals for housing</i> |
| Утримання та ремонт житла | 101,4 | 102,6 | 106,4 | 109,2 | 110,9 | 115,4 | <i>Maintenance and repair of dwelling</i> |
| Водопостачання | 113,2 | 115,0 | 114,9 | 131,2 | 143,8 | 129,5 | <i>Water supply</i> |
| Каналізація | 110,8 | 119,5 | 118,6 | 141,1 | 148,0 | 132,6 | <i>Sewerage services</i> |
| Електроенергія | 100,0 | 100,0 | 100,0 | 127,0 | 122,9 | 100,0 | <i>Electricity</i> |
| Природний газ | 100,2 | 102,1 | 100,5 | 163,6 | 111,5 | 107,7 | <i>Town gas and natural gas</i> |
| Гаряча вода, опалення | 107,3 | 109,1 | 110,4 | 138,2 | 180,8 | 112,9 | <i>Hot water, steam</i> |
| Предмети домашнього вжитку, побутова техніка та поточне утримання житла | 101,6 | 103,0 | 104,7 | 102,0 | 102,3 | 107,6 | <i>Furnishings, household equipment and routine maintenance of the house</i> |
| Меблі та предмети обстановки, килими та інші види покриттів для підлоги | 100,5 | 101,6 | 104,8 | 102,0 | 102,7 | 109,0 | <i>Furniture, carpets and other floor coverings</i> |
| Домашній текстиль | 100,5 | 101,1 | 102,1 | 101,8 | 102,0 | 105,3 | <i>Household textiles</i> |
| Побутова техніка | 102,9 | 103,3 | 105,1 | 99,9 | 100,4 | 104,2 | <i>Household appliances</i> |
| Охорона здоров'я | 103,9 | 105,3 | 109,7 | 106,3 | 110,2 | 119,0 | <i>Health</i> |
| Фармацевтична продукція, медичні товари та обладнання | 101,0 | 101,9 | 106,7 | 100,7 | 105,9 | 115,2 | <i>Pharmaceutical products, medical products and equipment</i> |

Продовження табл.1.4/
Table 1.4 is continued

| | 2003 | 2004 | 2005 | 2006 | 2007 | 2008 | |
|--|--------------|--------------|--------------|--------------|--------------|--------------|---|
| Амбулаторні послуги | 106,3 | 110,1 | 113,0 | 113,1 | 114,3 | 122,4 | <i>Out-patient services</i> |
| Послуги лікарень | 112,2 | 113,1 | 118,9 | 117,2 | 119,8 | 124,1 | <i>Hospital services</i> |
| Транспорт | 103,7 | 110,9 | 120,0 | 114,3 | 109,5 | 124,5 | <i>Transport</i> |
| Купівля транспортних засобів | 105,2 | 105,4 | 110,2 | 105,1 | 104,2 | 106,5 | <i>Purchase of vehicles</i> |
| Паливо та мастила | 113,2 | 140,7 | 135,4 | 117,8 | 108,4 | 133,4 | <i>Fuels and lubricants</i> |
| Транспортні послуги | 101,5 | 105,3 | 119,1 | 114,8 | 110,0 | 130,3 | <i>Transport services</i> |
| залізничний пасажирський транспорт | 103,9 | 102,6 | 100,8 | 123,7 | 128,4 | 118,1 | <i>passenger transport by railway</i> |
| автодорожній пасажирський транспорт | 101,4 | 105,8 | 121,8 | 113,5 | 107,1 | 133,4 | <i>passenger transport by road</i> |
| Зв'язок | 104,8 | 100,0 | 100,7 | 108,5 | 110,4 | 100,4 | <i>Communication</i> |
| Поштові послуги | 101,1 | 100,0 | 118,5 | 131,3 | 100,0 | 122,4 | <i>Postal service</i> |
| Телефонні і телефаксові послуги | 105,3 | 100,0 | 100,0 | 110,4 | 115,7 | 101,0 | <i>Telephone and telefax service</i> |
| Відпочинок і культура | 102,1 | 102,8 | 103,9 | 103,1 | 104,4 | 108,4 | <i>Recreation and culture</i> |
| Аудіотехніка, фотоапаратура та обладнання для обробки інформації | 100,7 | 99,9 | 100,2 | 96,8 | 96,6 | 98,3 | <i>Audiovisual, photographic and information processing equipment</i> |
| Послуги відпочинку та культури | 105,4 | 108,2 | 111,5 | 114,3 | 115,0 | 115,6 | <i>Recreational and cultural services</i> |
| Газети, книжки та канцелярські товари | 101,9 | 105,0 | 104,9 | 105,0 | 105,4 | 111,0 | <i>Newspapers, books and stationery</i> |
| Освіта | 106,6 | 108,1 | 113,1 | 117,0 | 115,5 | 122,1 | <i>Education</i> |
| Дошкільна та початкова освіта | 104,2 | 108,1 | 115,3 | 120,3 | 114,9 | 129,0 | <i>Pre-primary and primary education</i> |
| Середня освіта | 107,6 | 109,2 | 113,1 | 116,6 | 115,6 | 120,8 | <i>Secondary education</i> |
| Вища освіта | 107,1 | 107,6 | 111,8 | 116,7 | 115,4 | 119,8 | <i>Tertiary education</i> |
| Ресторани та готелі | 108,4 | 109,2 | 117,5 | 116,4 | 112,7 | 128,4 | <i>Restaurants and hotels</i> |
| Харчування поза домом | 107,4 | 108,7 | 117,6 | 115,3 | 110,4 | 130,9 | <i>Catering</i> |
| Послуги, пов'язані з тимчасовим проживанням | 112,5 | 111,6 | 116,6 | 119,8 | 121,9 | 117,4 | <i>Accommodation services</i> |
| Різні товари та послуги | 102,8 | 105,6 | 106,2 | 106,0 | 108,1 | 122,8 | <i>Miscellaneous goods and services</i> |

1.5. Індеси споживчих цін на Consumer price indices for

| | | Січень/ January | Лютий/ February | Березень/ March | Квітень/ April |
|---|------|--------------------|--------------------|--------------------|-------------------|
| Індекс споживчих цін | | | | | |
| <i>Consumer price index</i> | | | | | |
| | 2003 | 101,5 | 101,1 | 101,1 | 100,7 |
| | 2004 | 101,4 | 100,4 | 100,4 | 100,7 |
| | 2005 | 101,7 | 101,0 | 101,6 | 100,7 |
| | 2006 | 101,2 | 101,8 | 99,7 | 99,6 |
| | 2007 | 100,5 | 100,6 | 100,2 | 100,0 |
| | 2008 | 102,9 | 102,7 | 103,8 | 103,1 |
| Продукти харчування та безалкогольні напої | | | | | |
| <i>Food and non-alcoholic beverages</i> | | | | | |
| | 2003 | 102,1 | 101,5 | 101,6 | 101,1 |
| | 2004 | 101,4 | 100,5 | 100,5 | 101,4 |
| | 2005 | 102,3 | 101,3 | 102,2 | 100,9 |
| | 2006 | 101,6 | 102,6 | 99,5 | 99,5 |
| | 2007 | 100,4 | 100,0 | 100,2 | 100,6 |
| | 2008 | 104,3 | 103,9 | 105,6 | 105,2 |
| Продукти харчування | | | | | |
| <i>Food</i> | | | | | |
| | 2003 | 102,3 | 101,6 | 101,8 | 101,2 |
| | 2004 | 101,5 | 100,5 | 100,5 | 101,5 |
| | 2005 | 102,5 | 101,4 | 102,4 | 100,9 |
| | 2006 | 101,8 | 102,8 | 99,4 | 99,4 |
| | 2007 | 100,4 | 99,9 | 100,2 | 100,6 |
| | 2008 | 104,4 | 104,0 | 105,8 | 105,3 |
| Рис | | | | | |
| <i>Rice</i> | | | | | |
| | 2003 | 100,3 | 101,3 | 100,4 | 100,3 |
| | 2004 | 100,2 | 100,7 | 102,9 | 104,8 |
| | 2005 | 100,8 | 100,4 | 100,4 | 100,5 |
| | 2006 | 100,4 | 100,7 | 100,4 | 99,6 |
| | 2007 | 100,0 | 100,6 | 100,4 | 100,4 |
| | 2008 | 102,8 | 115,6 | 113,1 | 115,2 |
| Хліб | | | | | |
| <i>Bread</i> | | | | | |
| | 2003 | 100,2 | 100,2 | 101,0 | 100,7 |
| | 2004 | 100,5 | 100,6 | 100,5 | 100,4 |
| | 2005 | 100,1 | 99,9 | 100,0 | 100,0 |
| | 2006 | 100,5 | 100,4 | 100,5 | 101,2 |
| | 2007 | 100,1 | 100,3 | 100,4 | 100,3 |
| | 2008 | 103,9 | 103,0 | 103,1 | 102,1 |
| хліб пшеничний з борошна першого гатунку | | | | | |
| <i>wheat bread</i> | | | | | |
| | 2003 | 100,1 | 100,3 | 101,2 | 100,6 |
| | 2004 | 100,4 | 100,5 | 100,5 | 100,3 |
| | 2005 | 100,1 | 99,9 | 100,0 | 100,0 |
| | 2006 | 100,5 | 100,4 | 100,4 | 101,2 |
| | 2007 | 99,9 | 100,2 | 100,2 | 100,2 |
| | 2008 | 104,0 | 103,7 | 102,3 | 102,0 |
| хліб житній, житньо-пшеничний | | | | | |
| <i>rye bread, rye-wheat bread</i> | | | | | |
| | 2003 | 100,1 | 100,0 | 100,9 | 100,9 |
| | 2004 | 100,6 | 100,8 | 100,4 | 100,6 |
| | 2005 | 100,0 | 100,0 | 99,9 | 100,0 |
| | 2006 | 100,8 | 100,4 | 100,5 | 101,4 |
| | 2007 | 100,3 | 100,6 | 101,0 | 100,2 |
| | 2008 | 105,7 | 103,4 | 103,1 | 101,9 |

товари та послуги
goods and services

 (до попереднього місяця; відсотків/
 to previous month; percent)

| Травень/ May | Червень/ June | Липень/ July | Серпень/ August | Вересень/ September | Жовтень/ October | Листопад/ November | Грудень/ December |
|-----------------|------------------|-----------------|--------------------|------------------------|---------------------|-----------------------|----------------------|
| 100,0 | 100,1 | 99,9 | 98,3 | 100,6 | 101,3 | 101,9 | 101,5 |
| 100,7 | 100,7 | 100,0 | 99,9 | 101,3 | 102,2 | 101,6 | 102,4 |
| 100,6 | 100,6 | 100,3 | 100,0 | 100,4 | 100,9 | 101,2 | 100,9 |
| 100,5 | 100,1 | 100,9 | 100,0 | 102,0 | 102,6 | 101,8 | 100,9 |
| 100,6 | 102,2 | 101,4 | 100,6 | 102,2 | 102,9 | 102,2 | 102,1 |
| 101,3 | 100,8 | 99,5 | 99,9 | 101,1 | 101,7 | 101,5 | 102,1 |
| | | | | | | | |
| 99,9 | 100,1 | 99,8 | 97,2 | 100,6 | 101,6 | 102,9 | 102,3 |
| 100,6 | 100,9 | 99,7 | 99,6 | 101,6 | 103,0 | 101,8 | 103,3 |
| 100,6 | 100,5 | 100,0 | 99,3 | 99,3 | 100,9 | 101,4 | 101,1 |
| 99,6 | 99,7 | 98,1 | 98,7 | 101,1 | 101,5 | 100,6 | 100,7 |
| 101,0 | 103,8 | 102,2 | 100,8 | 103,1 | 104,3 | 102,3 | 102,9 |
| 101,9 | 100,6 | 98,7 | 99,5 | 100,3 | 101,1 | 100,2 | 101,1 |
| | | | | | | | |
| 99,9 | 100,1 | 99,7 | 96,8 | 100,6 | 101,8 | 103,1 | 102,4 |
| 100,6 | 100,9 | 99,7 | 99,5 | 101,8 | 103,3 | 102,0 | 103,6 |
| 100,6 | 100,5 | 100,0 | 99,2 | 99,2 | 101,0 | 101,5 | 101,2 |
| 99,5 | 99,6 | 97,9 | 98,5 | 101,2 | 101,6 | 100,5 | 100,7 |
| 101,0 | 104,0 | 102,3 | 100,8 | 103,3 | 104,5 | 102,4 | 103,0 |
| 101,9 | 100,6 | 98,5 | 99,4 | 100,3 | 101,1 | 100,1 | 101,0 |
| | | | | | | | |
| 100,1 | 100,6 | 102,0 | 97,3 | 98,4 | 99,3 | 99,6 | 100,5 |
| 103,8 | 101,6 | 101,1 | 100,5 | 101,8 | 101,8 | 100,9 | 101,9 |
| 100,1 | 99,7 | 100,3 | 100,2 | 100,1 | 100,0 | 100,3 | 100,1 |
| 99,4 | 99,8 | 100,0 | 99,9 | 100,6 | 101,4 | 100,9 | 101,6 |
| 100,4 | 101,3 | 100,9 | 101,0 | 100,3 | 100,4 | 100,5 | 101,2 |
| 122,6 | 122,1 | 110,9 | 102,7 | 99,8 | 98,1 | 97,2 | 97,9 |
| | | | | | | | |
| 100,3 | 101,1 | 103,8 | 99,5 | 100,5 | 105,3 | 112,1 | 107,2 |
| 100,1 | 100,5 | 99,9 | 99,8 | 97,0 | 98,9 | 99,8 | 100,0 |
| 100,0 | 100,0 | 100,1 | 100,1 | 99,9 | 100,1 | 100,1 | 100,1 |
| 101,2 | 100,3 | 100,3 | 106,3 | 101,5 | 102,0 | 100,9 | 100,6 |
| 100,2 | 101,7 | 101,2 | 101,2 | 101,5 | 103,5 | 104,1 | 102,3 |
| 101,6 | 101,5 | 101,9 | 102,2 | 101,1 | 100,7 | 101,1 | 100,5 |
| | | | | | | | |
| 100,3 | 101,2 | 104,0 | 99,4 | 100,6 | 105,8 | 112,8 | 107,1 |
| 100,1 | 100,5 | 99,9 | 99,7 | 96,7 | 98,8 | 99,8 | 100,0 |
| 100,0 | 100,0 | 99,9 | 100,0 | 99,8 | 100,0 | 100,0 | 100,1 |
| 101,1 | 100,3 | 100,2 | 106,3 | 101,3 | 101,9 | 100,8 | 100,3 |
| 100,0 | 102,0 | 100,7 | 100,7 | 100,8 | 103,1 | 105,1 | 102,3 |
| 101,5 | 100,8 | 101,9 | 102,3 | 100,8 | 100,3 | 100,8 | 100,4 |
| | | | | | | | |
| 100,2 | 101,1 | 103,0 | 99,6 | 100,2 | 103,2 | 112,3 | 108,5 |
| 100,0 | 100,6 | 100,0 | 99,9 | 97,4 | 99,2 | 99,7 | 100,0 |
| 100,1 | 100,0 | 100,7 | 100,1 | 100,1 | 100,1 | 100,1 | 100,1 |
| 101,8 | 100,3 | 100,4 | 107,3 | 101,9 | 103,0 | 100,8 | 101,3 |
| 100,1 | 102,3 | 100,7 | 100,7 | 100,9 | 103,9 | 104,2 | 102,3 |
| 101,8 | 101,0 | 102,0 | 103,2 | 101,2 | 100,6 | 100,8 | 100,5 |

| | | Січень/ <i>January</i> | Лютий/ <i>February</i> | Березень/ <i>March</i> | Квітень/ <i>April</i> |
|---|------|---------------------------|---------------------------|---------------------------|--------------------------|
| батон <i>long loaf</i> | 2003 | 100,1 | 100,1 | 100,8 | 101,7 |
| | 2004 | 101,1 | 100,7 | 100,9 | 100,4 |
| | 2005 | 100,2 | 100,1 | 99,9 | 100,2 |
| | 2006 | 100,3 | 100,4 | 100,3 | 100,8 |
| | 2007 | 100,1 | 100,1 | 100,3 | 100,1 |
| | 2008 | 105,0 | 102,5 | 103,3 | 101,8 |
| печиво <i>pastry</i> | 2003 | 100,0 | 100,2 | 100,3 | 100,5 |
| | 2004 | 100,5 | 100,6 | 100,6 | 101,1 |
| | 2005 | 100,7 | 100,4 | 100,5 | 100,8 |
| | 2006 | 100,3 | 100,6 | 101,6 | 100,7 |
| | 2007 | 100,3 | 100,4 | 100,6 | 100,5 |
| | 2008 | 101,4 | 102,1 | 103,3 | 102,6 |
| Макаронні вироби <i>Pasta products</i> | 2003 | 100,1 | 100,9 | 102,8 | 104,4 |
| | 2004 | 100,8 | 100,9 | 101,2 | 100,8 |
| | 2005 | 100,0 | 100,0 | 100,2 | 99,8 |
| | 2006 | 100,1 | 100,5 | 100,8 | 100,3 |
| | 2007 | 100,4 | 100,5 | 100,5 | 100,6 |
| | 2008 | 101,4 | 102,8 | 105,8 | 104,7 |
| Інші продукти <i>Other products</i> | 2003 | 103,0 | 113,6 | 104,4 | 102,4 |
| | 2004 | 100,0 | 100,4 | 102,4 | 101,9 |
| | 2005 | 101,0 | 100,3 | 100,3 | 100,4 |
| | 2006 | 100,5 | 104,0 | 106,3 | 101,3 |
| | 2007 | 100,5 | 100,8 | 101,4 | 100,9 |
| | 2008 | 101,1 | 102,7 | 103,3 | 102,2 |
| борошно пшеничне <i>wheat flour</i> | 2003 | 100,9 | 103,5 | 112,2 | 107,9 |
| | 2004 | 101,1 | 101,4 | 101,2 | 100,6 |
| | 2005 | 100,5 | 99,6 | 99,9 | 99,8 |
| | 2006 | 100,8 | 100,7 | 100,7 | 100,6 |
| | 2007 | 100,5 | 100,3 | 100,5 | 100,4 |
| | 2008 | 101,5 | 102,5 | 103,3 | 102,2 |
| крупя гречані <i>buckwheat</i> | 2003 | 107,0 | 129,9 | 105,2 | 101,4 |
| | 2004 | 100,0 | 100,5 | 103,3 | 101,0 |
| | 2005 | 101,4 | 100,4 | 100,3 | 100,2 |
| | 2006 | 100,6 | 108,3 | 113,0 | 102,4 |
| | 2007 | 100,4 | 100,5 | 100,6 | 100,2 |
| | 2008 | 100,5 | 102,3 | 101,9 | 101,1 |
| М'ясо та м'ясопродукти <i>Meat</i> | 2003 | 99,5 | 99,2 | 99,4 | 99,8 |
| | 2004 | 101,9 | 101,2 | 102,2 | 104,5 |
| | 2005 | 102,9 | 103,3 | 103,7 | 100,4 |
| | 2006 | 100,7 | 100,1 | 98,9 | 100,1 |
| | 2007 | 99,6 | 99,0 | 99,3 | 100,1 |
| | 2008 | 103,8 | 103,7 | 108,9 | 108,1 |

Продовження табл.1.5/
Table 1.5 is continued

| Травень/ May | Червень/ June | Липень/ July | Серпень/ August | Вересень/ September | Жовтень/ October | Листопад/ November | Грудень/ December |
|-----------------|------------------|-----------------|--------------------|------------------------|---------------------|-----------------------|----------------------|
| 100,3 | 100,9 | 104,0 | 100,1 | 100,5 | 104,4 | 108,2 | 105,5 |
| 100,0 | 100,6 | 100,1 | 99,9 | 98,8 | 99,7 | 100,0 | 100,0 |
| 100,0 | 100,2 | 100,3 | 100,4 | 100,1 | 100,4 | 100,8 | 100,3 |
| 101,7 | 100,1 | 100,2 | 106,1 | 102,2 | 102,0 | 101,8 | 100,4 |
| 100,1 | 102,3 | 100,9 | 101,8 | 101,9 | 104,6 | 104,1 | 102,0 |
| 100,7 | 101,1 | 103,5 | 104,6 | 100,9 | 100,3 | 101,0 | 100,6 |
| 100,4 | 100,1 | 101,5 | 101,4 | 100,8 | 101,1 | 101,7 | 101,1 |
| 100,7 | 100,6 | 100,3 | 100,2 | 100,1 | 100,5 | 100,3 | 100,5 |
| 100,5 | 100,6 | 101,2 | 101,1 | 100,8 | 100,5 | 100,3 | 100,3 |
| 100,7 | 100,5 | 100,3 | 100,4 | 100,6 | 100,5 | 101,1 | 100,5 |
| 100,3 | 99,9 | 102,4 | 101,4 | 102,0 | 102,7 | 102,9 | 102,9 |
| 102,9 | 102,3 | 101,5 | 101,0 | 101,3 | 101,1 | 101,5 | 100,4 |
| 101,3 | 102,6 | 116,1 | 97,7 | 98,3 | 101,6 | 102,8 | 101,9 |
| 100,3 | 100,1 | 100,0 | 99,4 | 98,2 | 98,5 | 99,2 | 100,1 |
| 99,9 | 99,9 | 99,8 | 99,8 | 100,0 | 99,7 | 100,1 | 100,1 |
| 100,2 | 100,2 | 100,1 | 100,1 | 100,3 | 100,9 | 101,3 | 101,2 |
| 100,4 | 102,0 | 102,8 | 102,0 | 102,9 | 102,3 | 102,0 | 101,6 |
| 102,6 | 101,8 | 100,7 | 100,5 | 100,5 | 100,6 | 100,9 | 100,5 |
| 101,8 | 103,8 | 112,1 | 94,7 | 89,4 | 94,3 | 97,5 | 100,1 |
| 101,3 | 100,5 | 100,1 | 99,0 | 98,9 | 99,4 | 100,4 | 101,7 |
| 100,1 | 100,0 | 104,3 | 105,2 | 98,1 | 97,6 | 99,7 | 100,5 |
| 100,2 | 100,3 | 100,3 | 100,2 | 99,6 | 100,8 | 101,6 | 101,1 |
| 101,0 | 108,1 | 106,2 | 102,5 | 101,5 | 101,2 | 101,2 | 100,9 |
| 101,3 | 100,8 | 100,3 | 99,6 | 98,7 | 97,4 | 98,1 | 98,4 |
| 101,2 | 107,3 | 123,2 | 93,8 | 99,4 | 103,8 | 105,0 | 101,9 |
| 99,9 | 99,3 | 98,7 | 96,6 | 92,7 | 95,1 | 98,0 | 100,5 |
| 99,3 | 99,2 | 98,7 | 98,9 | 99,3 | 99,5 | 101,3 | 100,8 |
| 100,2 | 99,8 | 99,8 | 100,1 | 101,3 | 104,2 | 102,5 | 101,2 |
| 100,8 | 113,7 | 106,9 | 101,7 | 101,1 | 101,7 | 103,1 | 101,9 |
| 101,1 | 100,5 | 100,5 | 100,4 | 100,0 | 100,1 | 100,0 | 99,7 |
| 101,8 | 106,0 | 119,5 | 91,5 | 81,7 | 89,7 | 95,2 | 99,7 |
| 100,4 | 99,9 | 99,2 | 97,4 | 96,2 | 97,2 | 100,9 | 102,0 |
| 100,2 | 100,2 | 111,0 | 112,4 | 95,6 | 94,3 | 98,9 | 100,9 |
| 100,5 | 100,6 | 100,3 | 100,2 | 98,3 | 100,1 | 102,3 | 100,6 |
| 100,7 | 104,6 | 106,3 | 103,0 | 100,9 | 100,0 | 99,2 | 99,4 |
| 100,9 | 100,5 | 99,8 | 98,4 | 97,0 | 94,6 | 96,4 | 97,0 |
| 100,2 | 99,8 | 101,9 | 104,9 | 102,6 | 100,5 | 99,6 | 100,8 |
| 103,9 | 104,2 | 102,1 | 101,4 | 103,7 | 103,0 | 100,3 | 102,8 |
| 101,2 | 102,1 | 102,3 | 101,5 | 101,1 | 99,8 | 98,6 | 100,2 |
| 99,8 | 99,5 | 99,7 | 100,2 | 101,1 | 100,2 | 98,7 | 99,0 |
| 100,2 | 100,4 | 101,9 | 107,4 | 103,1 | 101,5 | 99,3 | 101,6 |
| 103,9 | 101,4 | 101,0 | 100,5 | 100,0 | 99,4 | 99,1 | 100,4 |

| | | Січень/ <i>January</i> | Лютий/ <i>February</i> | Березень/ <i>March</i> | Квітень/ <i>April</i> |
|--------------------------|------|---------------------------|---------------------------|---------------------------|--------------------------|
| яловичина | | | | | |
| <i>beef</i> | 2003 | 99,3 | 99,4 | 99,2 | 99,4 |
| | 2004 | 105,3 | 102,9 | 102,5 | 104,7 |
| | 2005 | 103,3 | 104,9 | 103,5 | 98,4 |
| | 2006 | 101,2 | 101,1 | 98,6 | 99,9 |
| | 2007 | 98,9 | 98,6 | 99,0 | 100,3 |
| | 2008 | 108,0 | 105,6 | 106,9 | 109,0 |
| свинина | | | | | |
| <i>pork</i> | 2003 | 99,3 | 97,8 | 98,0 | 99,9 |
| | 2004 | 101,3 | 100,7 | 102,8 | 108,9 |
| | 2005 | 102,6 | 102,9 | 103,0 | 99,3 |
| | 2006 | 100,8 | 99,1 | 97,8 | 100,3 |
| | 2007 | 98,6 | 97,1 | 98,4 | 101,0 |
| | 2008 | 103,0 | 103,9 | 114,9 | 116,2 |
| птиця | | | | | |
| <i>poultry</i> | 2003 | 99,9 | 99,3 | 99,6 | 99,3 |
| | 2004 | 99,6 | 98,4 | 99,5 | 101,3 |
| | 2005 | 101,8 | 101,9 | 107,5 | 101,0 |
| | 2006 | 99,3 | 98,6 | 100,1 | 100,6 |
| | 2007 | 99,3 | 97,8 | 98,6 | 99,8 |
| | 2008 | 102,9 | 104,0 | 109,9 | 105,1 |
| ковбаса варена | | | | | |
| <i>boiled sausage</i> | 2003 | 99,9 | 99,5 | 99,8 | 99,8 |
| | 2004 | 101,5 | 101,1 | 102,4 | 102,8 |
| | 2005 | 102,1 | 102,8 | 102,8 | 102,0 |
| | 2006 | 100,5 | 100,4 | 100,2 | 100,2 |
| | 2007 | 100,5 | 100,1 | 100,0 | 100,0 |
| | 2008 | 102,9 | 102,6 | 105,0 | 104,7 |
| сосиски, сардельки | | | | | |
| <i>sausages, wieners</i> | 2003 | 99,9 | 99,5 | 100,0 | 99,9 |
| | 2004 | 101,3 | 101,0 | 102,3 | 102,6 |
| | 2005 | 102,1 | 102,6 | 102,6 | 102,1 |
| | 2006 | 100,4 | 100,4 | 100,1 | 100,1 |
| | 2007 | 100,2 | 100,0 | 100,1 | 100,1 |
| | 2008 | 103,3 | 103,2 | 105,3 | 105,4 |
| ковбаса копчена | | | | | |
| <i>smoked sausage</i> | 2003 | 99,8 | 99,7 | 99,9 | 99,9 |
| | 2004 | 100,8 | 100,8 | 102,2 | 102,7 |
| | 2005 | 102,3 | 102,3 | 102,6 | 101,8 |
| | 2006 | 100,4 | 100,3 | 100,0 | 100,2 |
| | 2007 | 100,0 | 100,1 | 100,1 | 100,1 |
| | 2008 | 102,8 | 103,7 | 105,2 | 105,6 |
| Риба та продукти з риби | | | | | |
| <i>Fish</i> | 2003 | 102,3 | 103,4 | 101,4 | 96,5 |
| | 2004 | 101,2 | 100,9 | 100,8 | 100,8 |
| | 2005 | 102,2 | 103,8 | 104,2 | 101,5 |
| | 2006 | 101,1 | 102,2 | 99,4 | 98,8 |
| | 2007 | 100,2 | 100,7 | 100,1 | 100,6 |
| | 2008 | 102,0 | 102,2 | 101,4 | 102,3 |

Продовження табл.1.5/
Table 1.5 is continued

| Травень/ May | Червень/ June | Липень/ July | Серпень/ August | Вересень/ September | Жовтень/ October | Листопад/ November | Грудень/ December |
|-----------------|------------------|-----------------|--------------------|------------------------|---------------------|-----------------------|----------------------|
| 100,5 | 99,9 | 102,4 | 105,6 | 103,0 | 100,9 | 100,1 | 101,9 |
| 103,5 | 105,3 | 101,8 | 101,6 | 104,4 | 103,0 | 100,0 | 103,2 |
| 100,0 | 103,1 | 102,7 | 101,5 | 101,7 | 100,9 | 99,8 | 101,4 |
| 98,2 | 99,1 | 98,8 | 99,9 | 100,7 | 100,3 | 98,4 | 98,4 |
| 100,9 | 100,9 | 103,5 | 108,1 | 103,5 | 101,4 | 100,2 | 106,6 |
| 103,4 | 100,8 | 101,7 | 101,1 | 101,1 | 100,7 | 99,0 | 100,3 |
| 100,6 | 99,9 | 104,5 | 111,4 | 103,4 | 99,8 | 98,4 | 100,7 |
| 106,6 | 106,9 | 102,7 | 102,4 | 105,6 | 102,6 | 99,3 | 103,3 |
| 102,7 | 103,8 | 103,3 | 101,1 | 100,9 | 99,6 | 98,1 | 100,3 |
| 99,7 | 98,6 | 99,2 | 100,2 | 100,9 | 99,5 | 97,0 | 98,0 |
| 102,2 | 101,0 | 105,6 | 114,1 | 101,6 | 98,7 | 96,9 | 102,6 |
| 104,9 | 100,5 | 101,6 | 101,5 | 99,9 | 98,3 | 97,4 | 100,3 |
| 99,7 | 99,6 | 102,9 | 105,0 | 104,8 | 102,0 | 98,8 | 99,4 |
| 104,7 | 104,1 | 101,2 | 100,5 | 100,4 | 100,5 | 100,3 | 102,8 |
| 100,2 | 101,9 | 104,8 | 104,6 | 101,3 | 94,5 | 93,4 | 96,7 |
| 101,7 | 100,2 | 98,8 | 101,5 | 104,6 | 101,8 | 97,9 | 97,6 |
| 98,6 | 100,0 | 103,0 | 110,6 | 105,2 | 103,5 | 97,2 | 100,0 |
| 104,7 | 104,0 | 100,7 | 97,1 | 96,4 | 96,6 | 97,3 | 99,9 |
| 100,1 | 100,1 | 100,3 | 101,2 | 101,6 | 100,5 | 100,6 | 100,6 |
| 102,2 | 102,4 | 102,3 | 100,7 | 103,4 | 104,3 | 100,9 | 101,5 |
| 100,5 | 100,7 | 100,9 | 101,4 | 101,0 | 100,9 | 100,4 | 100,2 |
| 100,1 | 100,1 | 100,1 | 100,1 | 100,5 | 100,5 | 100,2 | 100,1 |
| 100,1 | 100,3 | 100,5 | 103,8 | 103,0 | 102,4 | 100,9 | 101,1 |
| 102,4 | 100,4 | 100,0 | 100,5 | 101,0 | 100,9 | 101,4 | 101,1 |
| 100,0 | 100,0 | 100,4 | 101,3 | 101,9 | 100,4 | 100,4 | 100,4 |
| 102,1 | 102,5 | 102,6 | 100,7 | 103,3 | 104,1 | 101,2 | 101,4 |
| 100,5 | 100,8 | 101,1 | 101,0 | 101,3 | 100,8 | 100,3 | 100,2 |
| 100,1 | 100,1 | 100,2 | 100,0 | 100,2 | 100,3 | 100,2 | 100,2 |
| 100,2 | 100,3 | 100,4 | 104,4 | 103,5 | 102,5 | 100,9 | 101,4 |
| 102,3 | 100,4 | 100,1 | 100,5 | 100,7 | 100,9 | 100,7 | 100,6 |
| 100,0 | 100,0 | 100,2 | 101,2 | 101,4 | 100,5 | 100,2 | 100,4 |
| 102,6 | 102,2 | 102,5 | 101,0 | 103,2 | 103,9 | 101,0 | 101,6 |
| 100,5 | 100,6 | 100,9 | 100,9 | 100,9 | 100,8 | 100,4 | 100,6 |
| 100,2 | 99,9 | 100,1 | 100,0 | 100,5 | 100,3 | 100,1 | 100,2 |
| 100,1 | 100,1 | 100,5 | 102,5 | 103,5 | 102,1 | 101,2 | 101,2 |
| 103,0 | 100,7 | 100,5 | 100,4 | 101,1 | 101,1 | 100,8 | 101,0 |
| 98,1 | 101,0 | 101,1 | 100,5 | 100,4 | 100,6 | 100,6 | 101,4 |
| 100,7 | 101,8 | 103,2 | 103,5 | 101,6 | 101,7 | 102,4 | 103,8 |
| 101,6 | 101,3 | 102,4 | 100,9 | 100,0 | 100,3 | 99,6 | 100,2 |
| 99,4 | 100,4 | 101,2 | 100,3 | 100,3 | 99,8 | 99,7 | 99,7 |
| 100,5 | 100,6 | 101,4 | 100,9 | 101,5 | 101,2 | 100,8 | 100,4 |
| 102,8 | 102,2 | 102,6 | 101,4 | 100,9 | 101,3 | 102,0 | 102,7 |

| | | Січень/ <i>January</i> | Лютий/ <i>February</i> | Березень/ <i>March</i> | Квітень/ <i>April</i> |
|---|------|---------------------------|---------------------------|---------------------------|--------------------------|
| риба жива, охолоджена <i>fresh, chilled fish</i> | 2003 | 105,3 | 107,0 | 101,9 | 90,7 |
| | 2004 | 102,1 | 101,6 | 101,3 | 101,3 |
| | 2005 | 102,5 | 108,1 | 105,9 | 97,6 |
| | 2006 | 102,9 | 105,0 | 97,8 | 96,7 |
| | 2007 | 100,5 | 101,6 | 99,7 | 101,4 |
| | 2008 | 103,8 | 104,4 | 99,6 | 100,9 |
| риба морожена <i>frozen fish</i> | 2003 | 101,6 | 103,2 | 102,2 | 100,2 |
| | 2004 | 100,7 | 101,0 | 101,0 | 100,6 |
| | 2005 | 102,2 | 101,3 | 104,1 | 104,7 |
| | 2006 | 100,3 | 101,0 | 100,8 | 100,5 |
| | 2007 | 100,5 | 100,1 | 100,5 | 100,6 |
| | 2008 | 101,6 | 102,1 | 103,6 | 104,0 |
| Молоко, сир та яйця <i>Milk, cheese and eggs</i> | 2003 | 98,1 | 98,3 | 101,3 | 98,5 |
| | 2004 | 101,4 | 98,9 | 99,3 | 98,8 |
| | 2005 | 104,5 | 96,1 | 100,7 | 99,1 |
| | 2006 | 101,4 | 99,5 | 97,4 | 97,1 |
| | 2007 | 101,3 | 101,0 | 100,8 | 99,7 |
| | 2008 | 103,2 | 101,1 | 98,8 | 98,6 |
| МОЛОКО <i>milk</i> | 2003 | 102,4 | 101,1 | 97,9 | 96,6 |
| | 2004 | 101,6 | 101,4 | 98,6 | 98,2 |
| | 2005 | 104,0 | 102,5 | 99,9 | 97,8 |
| | 2006 | 101,5 | 100,4 | 97,7 | 97,9 |
| | 2007 | 102,9 | 103,2 | 100,7 | 98,4 |
| | 2008 | 101,9 | 101,8 | 99,6 | 99,0 |
| кисломолочна продукція <i>sour milk products</i> | 2003 | 101,6 | 100,9 | 100,0 | 99,1 |
| | 2004 | 101,5 | 101,4 | 100,3 | 99,9 |
| | 2005 | 103,0 | 102,1 | 101,0 | 99,1 |
| | 2006 | 100,9 | 100,3 | 100,0 | 99,3 |
| | 2007 | 101,5 | 102,7 | 102,2 | 100,2 |
| | 2008 | 101,9 | 101,1 | 101,1 | 100,2 |
| сири тверді <i>cheese</i> | 2003 | 103,5 | 101,6 | 100,9 | 99,8 |
| | 2004 | 101,5 | 100,8 | 100,5 | 100,2 |
| | 2005 | 105,3 | 103,1 | 103,2 | 101,7 |
| | 2006 | 101,0 | 100,8 | 100,2 | 99,6 |
| | 2007 | 101,5 | 101,7 | 101,2 | 100,8 |
| | 2008 | 103,1 | 101,2 | 100,7 | 99,9 |
| сири м'які <i>curd</i> | 2003 | 101,6 | 102,7 | 98,8 | 97,8 |
| | 2004 | 102,4 | 103,6 | 99,1 | 99,4 |
| | 2005 | 104,4 | 106,2 | 101,9 | 98,8 |
| | 2006 | 101,8 | 102,6 | 98,3 | 99,1 |
| | 2007 | 102,3 | 105,0 | 100,8 | 99,5 |
| | 2008 | 102,3 | 104,1 | 100,3 | 99,7 |

Продовження табл.1.5/
Table 1.5 is continued

| Травень/ May | Червень/ June | Липень/ July | Серпень/ August | Вересень/ September | Жовтень/ October | Листопад/ November | Грудень/ December |
|-----------------|------------------|-----------------|--------------------|------------------------|---------------------|-----------------------|----------------------|
| 95,2 | 103,1 | 102,7 | 100,8 | 100,5 | 100,5 | 100,6 | 102,4 |
| 100,7 | 102,2 | 104,3 | 104,2 | 100,7 | 98,0 | 101,6 | 104,4 |
| 102,2 | 102,4 | 105,3 | 101,6 | 98,7 | 98,7 | 98,6 | 100,5 |
| 98,6 | 101,8 | 105,6 | 100,4 | 99,9 | 97,5 | 98,8 | 98,0 |
| 101,9 | 102,5 | 104,2 | 101,9 | 100,1 | 99,1 | 99,8 | 99,2 |
| 104,8 | 103,2 | 104,8 | 102,1 | 99,0 | 98,7 | 97,8 | 99,0 |
| 99,3 | 99,3 | 99,9 | 100,2 | 100,4 | 100,4 | 100,6 | 101,2 |
| 101,4 | 102,2 | 102,7 | 102,2 | 101,3 | 101,9 | 100,9 | 102,7 |
| 101,4 | 100,6 | 100,5 | 100,4 | 99,9 | 100,3 | 99,6 | 100,6 |
| 100,0 | 100,1 | 99,9 | 100,3 | 100,3 | 100,2 | 99,8 | 100,6 |
| 100,0 | 100,4 | 100,5 | 100,7 | 101,2 | 101,3 | 100,5 | 100,7 |
| 102,8 | 102,5 | 102,0 | 101,0 | 100,9 | 101,2 | 102,7 | 104,0 |
| 95,0 | 96,3 | 104,6 | 99,4 | 106,7 | 105,2 | 104,9 | 105,8 |
| 92,1 | 98,3 | 102,9 | 101,4 | 102,7 | 109,0 | 107,3 | 109,2 |
| 97,1 | 96,8 | 102,2 | 101,0 | 102,2 | 103,9 | 103,9 | 102,6 |
| 94,4 | 94,5 | 101,4 | 99,8 | 106,0 | 107,7 | 102,3 | 104,5 |
| 95,8 | 98,1 | 106,3 | 103,6 | 107,3 | 111,9 | 105,6 | 105,3 |
| 95,9 | 96,4 | 100,3 | 103,6 | 103,6 | 105,6 | 104,5 | 103,4 |
| 96,7 | 98,8 | 99,8 | 100,3 | 103,1 | 105,4 | 108,3 | 105,2 |
| 95,5 | 96,7 | 99,3 | 101,7 | 103,0 | 108,1 | 108,7 | 108,1 |
| 97,1 | 98,4 | 99,6 | 101,8 | 103,6 | 105,7 | 105,7 | 102,8 |
| 96,3 | 96,7 | 98,3 | 99,8 | 103,1 | 104,8 | 105,9 | 105,3 |
| 96,4 | 98,8 | 100,6 | 105,1 | 108,9 | 110,8 | 108,1 | 104,7 |
| 97,3 | 98,0 | 100,0 | 100,8 | 102,3 | 104,7 | 104,7 | 103,9 |
| 98,8 | 99,3 | 100,1 | 100,3 | 101,4 | 102,9 | 103,5 | 102,7 |
| 99,3 | 99,1 | 99,9 | 100,2 | 101,7 | 103,9 | 104,6 | 106,6 |
| 99,5 | 99,3 | 100,2 | 100,9 | 102,6 | 103,1 | 102,7 | 101,8 |
| 99,6 | 98,2 | 99,6 | 100,1 | 101,5 | 102,3 | 103,0 | 103,1 |
| 99,5 | 99,3 | 100,1 | 102,2 | 107,9 | 108,7 | 106,1 | 102,4 |
| 99,9 | 100,0 | 99,9 | 100,4 | 101,5 | 102,0 | 101,5 | 101,8 |
| 99,4 | 98,0 | 99,0 | 100,1 | 101,6 | 101,1 | 101,6 | 101,7 |
| 99,9 | 99,9 | 99,7 | 100,0 | 101,1 | 103,1 | 104,8 | 106,0 |
| 100,5 | 99,5 | 99,3 | 99,7 | 101,1 | 102,0 | 101,3 | 100,7 |
| 98,7 | 98,7 | 97,7 | 99,6 | 100,9 | 101,5 | 102,2 | 102,9 |
| 100,2 | 99,6 | 99,8 | 101,0 | 105,4 | 112,0 | 108,3 | 104,8 |
| 99,9 | 98,9 | 99,1 | 99,8 | 100,1 | 101,1 | 101,6 | 101,2 |
| 96,9 | 97,6 | 99,4 | 100,6 | 103,1 | 104,5 | 107,5 | 105,7 |
| 96,3 | 97,0 | 98,9 | 101,8 | 103,0 | 107,9 | 109,8 | 108,1 |
| 95,9 | 98,4 | 99,0 | 101,6 | 103,3 | 105,1 | 106,6 | 103,4 |
| 95,7 | 96,3 | 98,4 | 99,9 | 102,1 | 104,7 | 105,6 | 105,6 |
| 95,7 | 97,7 | 99,5 | 103,3 | 107,3 | 108,4 | 110,4 | 105,6 |
| 95,9 | 97,7 | 99,1 | 99,9 | 101,8 | 104,5 | 104,1 | 103,4 |

| | | Січень/ <i>January</i> | Лютий/ <i>February</i> | Березень/ <i>March</i> | Квітень/ <i>April</i> |
|--------------------------------------|------|---------------------------|---------------------------|---------------------------|--------------------------|
| сметана <i>sour cream</i> | 2003 | 101,5 | 101,0 | 98,4 | 98,4 |
| | 2004 | 101,9 | 101,3 | 98,6 | 99,4 |
| | 2005 | 102,7 | 102,6 | 100,1 | 98,7 |
| | 2006 | 101,8 | 101,2 | 98,5 | 98,8 |
| | 2007 | 101,7 | 102,9 | 100,3 | 100,2 |
| | 2008 | 102,0 | 101,9 | 99,7 | 99,9 |
| яйця <i>eggs</i> | 2003 | 88,3 | 89,2 | 110,1 | 100,9 |
| | 2004 | 100,6 | 91,8 | 99,7 | 97,7 |
| | 2005 | 106,4 | 79,6 | 100,1 | 100,0 |
| | 2006 | 101,5 | 95,1 | 93,5 | 91,4 |
| | 2007 | 98,6 | 94,8 | 100,4 | 100,1 |
| | 2008 | 106,6 | 98,6 | 94,2 | 94,6 |
| Олія та жири <i>Oils and fats</i> | 2003 | 99,7 | 98,9 | 99,4 | 98,9 |
| | 2004 | 99,5 | 100,1 | 100,9 | 101,6 |
| | 2005 | 100,4 | 102,0 | 102,1 | 98,8 |
| | 2006 | 98,7 | 99,3 | 98,4 | 98,1 |
| | 2007 | 98,9 | 99,0 | 99,0 | 99,5 |
| | 2008 | 102,8 | 106,1 | 108,4 | 103,5 |
| масло <i>butter</i> | 2003 | 103,2 | 101,2 | 100,3 | 99,0 |
| | 2004 | 100,8 | 100,1 | 99,4 | 99,2 |
| | 2005 | 101,8 | 101,0 | 101,7 | 100,1 |
| | 2006 | 101,2 | 101,2 | 99,8 | 99,3 |
| | 2007 | 101,3 | 101,0 | 101,6 | 100,9 |
| | 2008 | 101,0 | 100,6 | 100,3 | 99,5 |
| олія <i>edible oil</i> | 2003 | 99,8 | 99,4 | 99,8 | 99,4 |
| | 2004 | 100,1 | 100,4 | 101,0 | 100,4 |
| | 2005 | 100,4 | 101,0 | 100,5 | 100,1 |
| | 2006 | 99,5 | 99,2 | 99,2 | 99,2 |
| | 2007 | 100,1 | 100,0 | 100,0 | 100,2 |
| | 2008 | 105,1 | 109,0 | 110,6 | 99,4 |
| сало <i>lard</i> | 2003 | 96,1 | 95,4 | 97,4 | 97,2 |
| | 2004 | 97,2 | 99,7 | 102,7 | 105,9 |
| | 2005 | 99,6 | 103,4 | 103,6 | 96,7 |
| | 2006 | 96,0 | 97,8 | 96,2 | 95,2 |
| | 2007 | 93,8 | 94,2 | 92,7 | 95,3 |
| | 2008 | 101,0 | 106,5 | 113,4 | 116,9 |
| Фрукти <i>Fruit</i> | 2003 | 108,7 | 105,5 | 107,0 | 102,7 |
| | 2004 | 104,1 | 100,9 | 105,2 | 103,7 |
| | 2005 | 103,9 | 102,9 | 107,8 | 106,6 |
| | 2006 | 105,4 | 103,9 | 103,4 | 102,4 |
| | 2007 | 102,7 | 101,7 | 101,5 | 103,1 |
| | 2008 | 105,8 | 107,4 | 116,7 | 103,6 |

Продовження табл.1.5/
Table 1.5 is continued

| Травень/ May | Червень/ June | Липень/ July | Серпень/ August | Вересень/ September | Жовтень/ October | Листопад/ November | Грудень/ December |
|-----------------|------------------|-----------------|--------------------|------------------------|---------------------|-----------------------|----------------------|
| 97,5 | 99,0 | 99,6 | 100,7 | 102,3 | 103,3 | 106,3 | 103,7 |
| 96,4 | 98,5 | 99,6 | 101,3 | 102,0 | 105,5 | 106,3 | 105,4 |
| 97,0 | 99,7 | 99,3 | 101,4 | 102,2 | 103,7 | 103,7 | 102,3 |
| 96,9 | 97,4 | 99,8 | 100,3 | 101,7 | 103,5 | 103,6 | 103,5 |
| 98,2 | 100,0 | 99,5 | 103,6 | 106,4 | 107,4 | 106,2 | 103,8 |
| 97,7 | 99,3 | 100,1 | 100,3 | 101,2 | 102,8 | 102,9 | 102,2 |
| 87,8 | 88,4 | 123,3 | 96,2 | 120,1 | 108,5 | 101,4 | 110,1 |
| 78,1 | 100,1 | 114,2 | 101,8 | 103,8 | 116,2 | 107,1 | 114,8 |
| 95,4 | 90,6 | 111,3 | 100,1 | 100,3 | 102,5 | 102,6 | 103,4 |
| 84,4 | 83,0 | 112,9 | 99,6 | 121,5 | 122,1 | 96,8 | 105,5 |
| 87,9 | 92,7 | 137,6 | 105,1 | 107,4 | 120,6 | 99,0 | 108,8 |
| 87,0 | 85,9 | 102,9 | 119,9 | 112,6 | 115,0 | 109,0 | 105,7 |
| 98,6 | 99,8 | 103,8 | 103,3 | 102,7 | 101,2 | 101,0 | 100,2 |
| 102,4 | 103,7 | 101,9 | 101,6 | 107,4 | 108,6 | 101,9 | 102,2 |
| 98,9 | 100,5 | 100,0 | 100,8 | 100,5 | 100,0 | 99,5 | 98,6 |
| 97,7 | 97,8 | 98,9 | 100,0 | 101,4 | 101,4 | 100,2 | 99,1 |
| 99,7 | 99,6 | 103,8 | 113,5 | 112,1 | 111,1 | 101,2 | 101,2 |
| 100,0 | 100,8 | 101,5 | 102,2 | 100,9 | 99,9 | 98,0 | 97,5 |
| 97,3 | 97,2 | 101,0 | 101,4 | 101,7 | 101,6 | 102,4 | 102,2 |
| 98,4 | 98,3 | 99,1 | 100,2 | 101,7 | 102,8 | 103,8 | 104,8 |
| 98,9 | 98,8 | 99,0 | 100,9 | 101,8 | 102,0 | 102,4 | 101,8 |
| 99,0 | 98,4 | 98,9 | 100,2 | 101,2 | 102,3 | 103,3 | 102,9 |
| 100,1 | 100,1 | 101,2 | 104,6 | 108,2 | 108,8 | 106,1 | 102,6 |
| 98,9 | 99,4 | 99,6 | 100,6 | 101,1 | 101,8 | 102,8 | 104,3 |
| 99,8 | 101,7 | 103,4 | 100,4 | 99,6 | 98,7 | 100,1 | 100,0 |
| 100,3 | 100,7 | 100,3 | 100,3 | 101,4 | 108,1 | 101,9 | 100,8 |
| 99,4 | 100,0 | 99,6 | 99,9 | 99,0 | 98,5 | 98,4 | 98,4 |
| 99,8 | 99,8 | 100,2 | 100,4 | 100,3 | 100,3 | 99,8 | 99,7 |
| 100,9 | 102,7 | 104,6 | 117,2 | 117,3 | 115,8 | 97,7 | 100,8 |
| 98,2 | 99,2 | 100,4 | 100,8 | 97,5 | 94,5 | 92,2 | 93,2 |
| 96,6 | 98,1 | 109,7 | 111,2 | 109,0 | 104,6 | 101,2 | 98,2 |
| 108,4 | 111,1 | 105,5 | 103,8 | 117,1 | 112,6 | 100,3 | 101,9 |
| 97,8 | 101,9 | 101,1 | 101,9 | 101,2 | 100,3 | 98,7 | 96,3 |
| 93,5 | 94,0 | 96,9 | 99,2 | 103,3 | 102,5 | 98,1 | 94,5 |
| 95,4 | 91,9 | 106,3 | 122,0 | 110,1 | 105,8 | 101,6 | 100,5 |
| 103,5 | 104,1 | 104,3 | 105,5 | 106,1 | 105,9 | 102,3 | 98,0 |
| 101,2 | 100,5 | 89,3 | 81,1 | 97,6 | 103,8 | 105,8 | 105,5 |
| 107,3 | 100,5 | 97,7 | 87,8 | 98,0 | 103,1 | 104,6 | 104,7 |
| 104,5 | 98,0 | 94,4 | 87,6 | 100,1 | 106,0 | 108,3 | 105,5 |
| 104,9 | 108,5 | 113,9 | 91,0 | 91,8 | 103,8 | 104,2 | 103,0 |
| 115,7 | 100,9 | 103,6 | 91,0 | 105,5 | 109,0 | 108,3 | 107,0 |
| 106,2 | 97,7 | 98,7 | 92,9 | 95,8 | 103,5 | 100,2 | 106,1 |

| | | Січень/ <i>January</i> | Лютий/ <i>February</i> | Березень/ <i>March</i> | Квітень/ <i>April</i> |
|----------------------------------|------|---------------------------|---------------------------|---------------------------|--------------------------|
| цитрусові <i>citrus fruit</i> | 2003 | 105,6 | 98,8 | 101,1 | 102,5 |
| | 2004 | 100,5 | 97,4 | 101,5 | 100,0 |
| | 2005 | 99,3 | 97,4 | 103,8 | 100,8 |
| | 2006 | 98,6 | 98,0 | 100,3 | 99,0 |
| | 2007 | 98,4 | 100,0 | 101,4 | 100,1 |
| | 2008 | 102,5 | 105,3 | 113,1 | 102,1 |
| банани <i>bananas</i> | 2003 | 116,1 | 94,4 | 102,2 | 100,6 |
| | 2004 | 106,3 | 96,4 | 127,1 | 100,6 |
| | 2005 | 114,4 | 97,9 | 118,4 | 103,2 |
| | 2006 | 111,0 | 102,3 | 105,5 | 105,7 |
| | 2007 | 106,7 | 101,9 | 102,5 | 103,2 |
| | 2008 | 103,9 | 101,5 | 147,4 | 96,5 |
| яблука <i>apples</i> | 2003 | 108,6 | 112,1 | 111,1 | 103,5 |
| | 2004 | 107,0 | 103,9 | 104,1 | 107,3 |
| | 2005 | 104,6 | 107,8 | 109,6 | 112,5 |
| | 2006 | 108,3 | 107,6 | 104,9 | 103,5 |
| | 2007 | 101,6 | 101,4 | 101,2 | 105,9 |
| | 2008 | 109,6 | 111,9 | 108,7 | 110,6 |
| Овочі <i>Vegetables</i> | 2003 | 124,0 | 110,0 | 105,1 | 105,0 |
| | 2004 | 107,3 | 102,7 | 93,9 | 99,8 |
| | 2005 | 111,2 | 107,3 | 103,4 | 102,3 |
| | 2006 | 115,3 | 115,6 | 96,9 | 98,1 |
| | 2007 | 105,0 | 100,8 | 102,4 | 104,1 |
| | 2008 | 117,7 | 108,1 | 104,1 | 119,1 |
| капуста <i>cabbage</i> | 2003 | 129,0 | 122,3 | 125,5 | 118,1 |
| | 2004 | 105,7 | 102,1 | 96,8 | 94,9 |
| | 2005 | 108,6 | 162,4 | 169,4 | 128,7 |
| | 2006 | 114,5 | 131,1 | 99,2 | 99,6 |
| | 2007 | 105,4 | 110,6 | 133,2 | 131,5 |
| | 2008 | 150,7 | 115,3 | 110,5 | 167,8 |
| цибуля ріпчаста <i>onion</i> | 2003 | 125,6 | 117,2 | 105,8 | 101,3 |
| | 2004 | 102,8 | 104,3 | 108,4 | 102,3 |
| | 2005 | 103,8 | 116,6 | 125,4 | 103,3 |
| | 2006 | 108,7 | 123,7 | 102,3 | 96,8 |
| | 2007 | 99,5 | 102,0 | 102,6 | 101,3 |
| | 2008 | 123,7 | 111,5 | 104,8 | 114,8 |
| буряк <i>beetroot</i> | 2003 | 113,1 | 109,4 | 107,1 | 107,3 |
| | 2004 | 102,1 | 102,1 | 100,1 | 98,6 |
| | 2005 | 102,0 | 112,9 | 115,9 | 109,9 |
| | 2006 | 110,0 | 134,0 | 102,7 | 99,8 |
| | 2007 | 100,4 | 102,0 | 102,2 | 100,9 |
| | 2008 | 127,2 | 113,5 | 102,8 | 119,8 |

Продовження табл.1.5/
Table 1.5 is continued

| Травень/ May | Червень/ June | Липень/ July | Серпень/ August | Вересень/ September | Жовтень/ October | Листопад/ November | Грудень/ December |
|-----------------|------------------|-----------------|--------------------|------------------------|---------------------|-----------------------|----------------------|
| 101,6 | 99,2 | 100,8 | 99,6 | 97,2 | 100,5 | 102,9 | 100,8 |
| 100,4 | 99,9 | 100,5 | 100,3 | 100,9 | 100,7 | 98,5 | 104,1 |
| 103,4 | 102,5 | 99,1 | 97,8 | 100,2 | 100,2 | 98,6 | 98,7 |
| 100,4 | 102,4 | 104,1 | 100,8 | 101,0 | 100,4 | 93,5 | 97,1 |
| 109,7 | 104,6 | 102,1 | 99,1 | 100,9 | 108,1 | 114,1 | 104,2 |
| 107,6 | 99,7 | 96,7 | 96,3 | 98,6 | 103,2 | 98,2 | 100,3 |
| 95,8 | 93,3 | 95,6 | 84,8 | 91,6 | 101,0 | 100,5 | 118,8 |
| 94,8 | 87,2 | 101,8 | 86,8 | 94,4 | 98,5 | 106,3 | 106,1 |
| 86,8 | 88,6 | 96,7 | 84,7 | 93,6 | 109,5 | 117,0 | 111,8 |
| 96,9 | 85,7 | 85,4 | 92,1 | 84,4 | 107,3 | 113,8 | 108,0 |
| 100,3 | 95,2 | 88,5 | 83,0 | 112,7 | 121,8 | 101,1 | 105,5 |
| 88,4 | 75,8 | 90,0 | 104,7 | 100,4 | 118,2 | 105,9 | 128,5 |
| 102,0 | 112,6 | 86,3 | 70,4 | 100,0 | 107,3 | 109,7 | 107,3 |
| 116,2 | 114,4 | 97,1 | 82,3 | 98,9 | 106,3 | 108,3 | 105,9 |
| 111,9 | 107,7 | 93,2 | 82,0 | 102,2 | 108,7 | 114,2 | 108,6 |
| 108,4 | 114,8 | 106,1 | 86,3 | 91,7 | 103,5 | 105,8 | 104,1 |
| 117,2 | 112,7 | 100,7 | 83,1 | 99,7 | 105,6 | 108,3 | 109,7 |
| 115,8 | 104,2 | 97,3 | 87,0 | 90,8 | 96,7 | 97,5 | 98,8 |
| 103,8 | 97,8 | 70,9 | 69,0 | 99,9 | 103,6 | 109,8 | 103,8 |
| 99,0 | 90,1 | 74,8 | 83,9 | 97,8 | 105,5 | 108,5 | 112,3 |
| 105,6 | 95,3 | 71,9 | 86,6 | 91,0 | 109,0 | 119,9 | 111,3 |
| 101,9 | 98,5 | 68,8 | 83,8 | 108,3 | 103,3 | 106,5 | 104,7 |
| 104,6 | 134,8 | 99,8 | 80,8 | 95,7 | 100,1 | 101,3 | 108,8 |
| 99,9 | 99,2 | 77,2 | 85,4 | 98,3 | 101,5 | 96,5 | 100,4 |
| 105,6 | 84,2 | 66,8 | 53,3 | 91,0 | 93,9 | 93,4 | 96,8 |
| 98,0 | 83,6 | 57,6 | 86,3 | 104,7 | 98,2 | 94,8 | 110,0 |
| 125,5 | 54,3 | 104,1 | 99,1 | 75,1 | 90,6 | 112,7 | 113,9 |
| 133,3 | 56,7 | 65,1 | 93,9 | 115,4 | 103,3 | 102,2 | 98,9 |
| 134,8 | 123,5 | 95,1 | 85,0 | 74,6 | 79,9 | 97,5 | 112,3 |
| 85,3 | 69,5 | 37,4 | 72,1 | 116,2 | 104,7 | 87,5 | 95,6 |
| 107,8 | 110,7 | 86,0 | 76,4 | 107,3 | 102,2 | 99,2 | 99,4 |
| 115,3 | 97,0 | 75,0 | 75,3 | 91,9 | 98,5 | 99,9 | 103,3 |
| 112,4 | 136,6 | 71,6 | 78,4 | 94,7 | 103,0 | 119,3 | 108,1 |
| 112,8 | 142,4 | 62,5 | 78,9 | 90,3 | 97,2 | 98,2 | 98,2 |
| 111,8 | 121,9 | 101,9 | 73,7 | 80,9 | 95,1 | 104,2 | 122,7 |
| 120,5 | 97,9 | 66,3 | 67,0 | 68,2 | 96,3 | 93,6 | 96,5 |
| 124,9 | 119,4 | 55,2 | 59,1 | 90,6 | 96,4 | 99,7 | 100,9 |
| 102,0 | 102,5 | 66,9 | 75,4 | 92,8 | 98,0 | 99,4 | 103,1 |
| 148,8 | 124,8 | 55,5 | 70,3 | 89,4 | 99,2 | 110,2 | 107,8 |
| 109,7 | 132,9 | 55,1 | 74,1 | 98,9 | 99,0 | 100,1 | 99,4 |
| 106,0 | 128,6 | 103,7 | 83,6 | 95,9 | 97,1 | 101,4 | 122,2 |
| 119,1 | 112,3 | 39,9 | 69,1 | 90,3 | 102,2 | 94,3 | 98,2 |

| | | Січень/ <i>January</i> | Лютий/ <i>February</i> | Березень/ <i>March</i> | Квітень/ <i>April</i> |
|--|------|---------------------------|---------------------------|---------------------------|--------------------------|
| морква <i>carrot</i> | 2003 | 121,5 | 116,9 | 118,9 | 110,4 |
| | 2004 | 101,1 | 100,9 | 98,9 | 99,0 |
| | 2005 | 101,8 | 112,8 | 119,4 | 107,7 |
| | 2006 | 112,9 | 137,0 | 107,0 | 101,4 |
| | 2007 | 100,0 | 102,0 | 102,3 | 106,2 |
| | 2008 | 119,0 | 114,1 | 104,1 | 125,5 |
| Цукор, джем, мед, шоколад та кондитерські вироби <i>Sugar, jam, honey, chocolate and confectionery</i> | 2003 | 100,7 | 100,9 | 102,2 | 105,9 |
| | 2004 | 100,5 | 100,1 | 100,5 | 101,1 |
| | 2005 | 100,3 | 100,3 | 102,1 | 105,8 |
| | 2006 | 101,1 | 113,2 | 100,7 | 99,7 |
| | 2007 | 98,9 | 98,3 | 99,5 | 99,7 |
| | 2008 | 101,8 | 101,9 | 103,9 | 102,8 |
| цукор <i>sugar</i> | 2003 | 100,6 | 101,0 | 102,9 | 109,4 |
| | 2004 | 100,8 | 100,0 | 100,8 | 101,3 |
| | 2005 | 99,4 | 100,0 | 103,2 | 110,3 |
| | 2006 | 101,9 | 125,5 | 100,7 | 98,7 |
| | 2007 | 97,4 | 95,7 | 98,1 | 98,3 |
| | 2008 | 101,8 | 101,0 | 106,0 | 103,3 |
| джеми, повидло, мед <i>jam, marmalade, honey</i> | 2003 | 102,0 | 101,9 | 104,0 | 103,0 |
| | 2004 | 99,9 | 99,2 | 99,6 | 99,5 |
| | 2005 | 99,9 | 100,2 | 100,0 | 100,0 |
| | 2006 | 100,2 | 100,0 | 100,0 | 100,1 |
| | 2007 | 100,0 | 100,2 | 99,8 | 100,2 |
| | 2008 | 101,5 | 102,2 | 102,5 | 101,8 |
| кондитерські вироби з цукру <i>confectionery products</i> | 2003 | 100,5 | 100,5 | 100,5 | 100,5 |
| | 2004 | 100,4 | 100,4 | 100,4 | 101,0 |
| | 2005 | 101,2 | 100,7 | 100,8 | 100,8 |
| | 2006 | 100,4 | 100,6 | 101,1 | 100,9 |
| | 2007 | 100,2 | 100,4 | 100,7 | 100,6 |
| | 2008 | 102,0 | 102,5 | 102,6 | 102,3 |
| Безалкогольні напої <i>Non-alcoholic beverages</i> | 2003 | 100,1 | 100,2 | 100,0 | 100,2 |
| | 2004 | 100,2 | 100,1 | 100,2 | 100,4 |
| | 2005 | 100,9 | 100,7 | 100,8 | 100,8 |
| | 2006 | 100,2 | 100,4 | 100,4 | 100,8 |
| | 2007 | 100,3 | 100,6 | 100,6 | 100,6 |
| | 2008 | 101,4 | 101,6 | 102,0 | 101,9 |
| Кава, чай і какао <i>Coffee, tea and cocoa</i> | 2003 | 100,2 | 100,3 | 100,1 | 100,4 |
| | 2004 | 100,2 | 100,2 | 100,4 | 100,4 |
| | 2005 | 101,0 | 100,7 | 100,9 | 100,7 |
| | 2006 | 100,2 | 100,4 | 100,4 | 100,8 |
| | 2007 | 100,3 | 100,6 | 100,6 | 100,5 |
| | 2008 | 101,6 | 101,9 | 102,1 | 102,0 |

Продовження табл.1.5/
Table 1.5 is continued

| Травень/ May | Червень/ June | Липень/ July | Серпень/ August | Вересень/ September | Жовтень/ October | Листопад/ November | Грудень/ December |
|-----------------|------------------|-----------------|--------------------|------------------------|---------------------|-----------------------|----------------------|
| 117,0 | 116,7 | 66,4 | 55,1 | 92,2 | 91,9 | 96,1 | 96,8 |
| 105,5 | 133,4 | 65,1 | 70,0 | 88,9 | 93,6 | 97,5 | 102,0 |
| 173,8 | 142,6 | 59,6 | 63,2 | 90,9 | 97,6 | 103,7 | 104,4 |
| 126,4 | 136,0 | 51,8 | 67,6 | 94,7 | 94,1 | 96,5 | 97,8 |
| 134,4 | 129,3 | 102,9 | 77,6 | 94,3 | 92,3 | 99,0 | 109,9 |
| 117,4 | 103,7 | 50,9 | 66,0 | 87,4 | 97,5 | 89,5 | 94,4 |
| | | | | | | | |
| 102,1 | 101,9 | 103,9 | 94,5 | 94,1 | 98,3 | 99,9 | 100,1 |
| 102,8 | 102,1 | 100,7 | 99,7 | 100,3 | 99,3 | 99,7 | 101,7 |
| 102,5 | 106,9 | 113,5 | 96,8 | 90,3 | 98,6 | 100,1 | 99,8 |
| 100,5 | 100,8 | 99,8 | 99,8 | 98,6 | 96,4 | 96,7 | 98,3 |
| 100,0 | 105,1 | 99,7 | 99,5 | 100,2 | 101,9 | 103,1 | 101,7 |
| 100,6 | 100,9 | 101,4 | 101,2 | 101,0 | 101,1 | 100,5 | 100,0 |
| | | | | | | | |
| 102,6 | 102,0 | 105,8 | 90,1 | 89,8 | 96,5 | 99,3 | 99,8 |
| 104,8 | 103,6 | 100,8 | 99,4 | 100,3 | 98,3 | 99,0 | 102,2 |
| 103,8 | 112,6 | 124,1 | 93,8 | 82,6 | 96,6 | 99,8 | 99,3 |
| 100,1 | 100,8 | 98,9 | 99,2 | 96,5 | 91,9 | 92,3 | 95,4 |
| 99,3 | 112,7 | 97,5 | 97,0 | 98,3 | 101,5 | 105,6 | 101,0 |
| 97,8 | 98,1 | 101,2 | 101,7 | 100,4 | 100,4 | 98,3 | 98,4 |
| | | | | | | | |
| 103,4 | 107,3 | 105,5 | 100,1 | 98,8 | 98,8 | 99,7 | 99,7 |
| 99,7 | 99,9 | 100,6 | 98,7 | 98,9 | 98,9 | 99,5 | 100,2 |
| 99,9 | 100,8 | 100,3 | 99,2 | 99,4 | 99,5 | 99,9 | 100,0 |
| 99,9 | 100,5 | 102,6 | 99,1 | 100,1 | 99,8 | 100,1 | 100,0 |
| 99,8 | 101,0 | 101,2 | 101,4 | 101,3 | 101,1 | 101,1 | 101,4 |
| 101,4 | 103,6 | 103,2 | 101,8 | 101,4 | 101,2 | 101,3 | 101,5 |
| | | | | | | | |
| 100,5 | 100,3 | 100,9 | 100,9 | 100,4 | 100,7 | 101,1 | 100,8 |
| 100,7 | 100,5 | 100,3 | 100,2 | 100,4 | 100,8 | 100,5 | 100,9 |
| 100,8 | 100,7 | 101,3 | 101,6 | 101,1 | 100,7 | 100,4 | 100,5 |
| 100,5 | 100,6 | 100,4 | 100,4 | 100,8 | 100,8 | 100,7 | 100,5 |
| 100,3 | 100,4 | 100,7 | 100,7 | 101,3 | 102,6 | 101,8 | 102,6 |
| 102,4 | 101,9 | 100,9 | 100,7 | 101,3 | 101,7 | 101,7 | 100,7 |
| | | | | | | | |
| 100,2 | 100,4 | 100,3 | 100,3 | 100,2 | 100,1 | 100,3 | 100,3 |
| 100,4 | 100,3 | 100,3 | 100,1 | 100,3 | 100,6 | 100,7 | 100,9 |
| 100,7 | 100,7 | 100,5 | 100,5 | 100,6 | 100,4 | 100,4 | 100,4 |
| 100,6 | 100,7 | 100,6 | 100,5 | 100,4 | 100,6 | 100,6 | 100,6 |
| 100,7 | 100,7 | 100,9 | 100,8 | 101,1 | 101,1 | 101,5 | 101,6 |
| 101,9 | 101,6 | 101,3 | 101,2 | 101,0 | 101,1 | 102,1 | 102,7 |
| | | | | | | | |
| 100,2 | 100,1 | 100,1 | 100,1 | 100,3 | 100,2 | 100,3 | 100,3 |
| 100,3 | 100,3 | 100,3 | 100,2 | 100,3 | 100,8 | 100,8 | 101,1 |
| 100,4 | 100,5 | 100,3 | 100,3 | 100,5 | 100,3 | 100,3 | 100,4 |
| 100,4 | 100,4 | 100,3 | 100,3 | 100,3 | 100,6 | 100,6 | 100,5 |
| 100,4 | 100,5 | 100,7 | 100,9 | 101,3 | 101,5 | 101,4 | 101,5 |
| 101,6 | 101,2 | 101,2 | 101,3 | 100,9 | 101,5 | 102,5 | 103,5 |

| | | Січень/ <i>January</i> | Лютий/ <i>February</i> | Березень/ <i>March</i> | Квітень/ <i>April</i> |
|--|------|---------------------------|---------------------------|---------------------------|--------------------------|
| кава <i>coffee</i> | 2003 | 100,1 | 100,1 | 99,9 | 100,0 |
| | 2004 | 100,1 | 100,1 | 100,1 | 100,2 |
| | 2005 | 100,8 | 100,7 | 100,9 | 100,7 |
| | 2006 | 100,1 | 100,3 | 100,4 | 101,0 |
| | 2007 | 100,2 | 100,6 | 100,6 | 100,4 |
| | 2008 | 101,9 | 101,9 | 102,1 | 102,1 |
| чай <i>tea</i> | 2003 | 100,1 | 100,3 | 100,2 | 100,6 |
| | 2004 | 100,2 | 100,2 | 100,7 | 100,6 |
| | 2005 | 101,2 | 100,7 | 101,0 | 100,7 |
| | 2006 | 100,2 | 100,5 | 100,4 | 100,4 |
| | 2007 | 100,3 | 100,7 | 100,7 | 100,6 |
| | 2008 | 101,2 | 101,8 | 102,0 | 101,9 |
| Мінеральні води, безалкогольні напої, фруктові та овочеві соки <i>Mineral waters, soft drinks and juices</i> | 2003 | 100,0 | 100,0 | 99,9 | 99,9 |
| | 2004 | 100,1 | 100,0 | 99,9 | 100,4 |
| | 2005 | 100,7 | 100,5 | 100,5 | 101,0 |
| | 2006 | 100,3 | 100,6 | 100,4 | 100,8 |
| | 2007 | 100,5 | 100,7 | 100,5 | 100,8 |
| | 2008 | 101,0 | 101,1 | 101,7 | 101,9 |
| Алкогольні напої, тютюнові вироби <i>Alcoholic beverages, tobacco</i> | 2003 | 100,1 | 100,1 | 100,1 | 100,1 |
| | 2004 | 100,5 | 100,2 | 100,2 | 100,3 |
| | 2005 | 100,6 | 100,5 | 100,5 | 100,6 |
| | 2006 | 100,3 | 100,3 | 100,5 | 100,4 |
| | 2007 | 100,6 | 100,7 | 100,8 | 100,8 |
| | 2008 | 100,8 | 101,5 | 102,2 | 101,6 |
| Алкогольні напої <i>Alcoholic beverages</i> | 2003 | 100,1 | 100,1 | 100,1 | 100,1 |
| | 2004 | 100,3 | 100,3 | 100,2 | 100,4 |
| | 2005 | 100,6 | 100,5 | 100,6 | 101,0 |
| | 2006 | 100,4 | 100,4 | 100,7 | 100,6 |
| | 2007 | 100,7 | 100,8 | 100,8 | 100,8 |
| | 2008 | 100,9 | 101,6 | 102,4 | 102,1 |
| спирти <i>spirits</i> | 2003 | 100,1 | 100,1 | 100,2 | 100,1 |
| | 2004 | 100,4 | 100,4 | 100,4 | 100,5 |
| | 2005 | 100,7 | 100,7 | 100,7 | 101,2 |
| | 2006 | 100,3 | 100,3 | 100,5 | 100,5 |
| | 2007 | 101,0 | 101,1 | 100,9 | 100,8 |
| | 2008 | 101,2 | 102,3 | 102,9 | 101,6 |
| вино <i>wine</i> | 2003 | 100,1 | 100,2 | 100,2 | 100,1 |
| | 2004 | 100,5 | 100,3 | 100,2 | 100,2 |
| | 2005 | 100,7 | 100,5 | 100,6 | 100,6 |
| | 2006 | 100,7 | 100,6 | 100,9 | 100,8 |
| | 2007 | 100,6 | 100,5 | 100,9 | 100,8 |
| | 2008 | 100,8 | 101,4 | 101,9 | 100,9 |

Продовження табл.1.5/
Table 1.5 is continued

| Травень/ May | Червень/ June | Липень/ July | Серпень/ August | Вересень/ September | Жовтень/ October | Листопад/ November | Грудень/ December |
|-----------------|------------------|-----------------|--------------------|------------------------|---------------------|-----------------------|----------------------|
| 100,0 | 100,1 | 100,1 | 100,1 | 100,1 | 100,0 | 100,3 | 100,2 |
| 100,3 | 100,2 | 100,2 | 100,1 | 100,2 | 100,7 | 100,6 | 101,3 |
| 100,5 | 100,6 | 100,4 | 100,5 | 100,4 | 100,3 | 100,4 | 100,4 |
| 100,5 | 100,6 | 100,2 | 100,3 | 100,4 | 100,7 | 100,5 | 100,6 |
| 100,3 | 100,4 | 100,8 | 101,2 | 101,6 | 101,5 | 101,5 | 102,0 |
| 101,8 | 101,1 | 101,3 | 101,2 | 101,1 | 101,3 | 101,5 | 102,2 |
| 100,3 | 100,1 | 100,1 | 100,1 | 100,4 | 100,2 | 100,3 | 100,5 |
| 100,3 | 100,4 | 100,4 | 100,2 | 100,4 | 100,8 | 101,0 | 100,9 |
| 100,1 | 100,4 | 100,1 | 100,2 | 100,5 | 100,4 | 100,3 | 100,3 |
| 100,3 | 100,3 | 100,3 | 100,2 | 100,2 | 100,4 | 100,6 | 100,4 |
| 100,5 | 100,5 | 100,7 | 100,5 | 101,0 | 101,5 | 101,2 | 100,9 |
| 101,4 | 101,4 | 101,1 | 101,5 | 100,7 | 101,7 | 103,6 | 105,4 |
| 100,2 | 101,0 | 100,5 | 100,5 | 100,1 | 99,9 | 100,2 | 100,2 |
| 100,6 | 100,4 | 100,4 | 100,0 | 100,2 | 100,2 | 100,6 | 100,6 |
| 101,5 | 101,3 | 101,1 | 100,9 | 100,9 | 100,4 | 100,6 | 100,4 |
| 101,1 | 101,1 | 101,0 | 100,8 | 100,5 | 100,6 | 100,7 | 100,7 |
| 101,2 | 101,2 | 101,1 | 100,7 | 100,6 | 100,5 | 101,6 | 101,6 |
| 102,3 | 102,3 | 101,4 | 101,0 | 101,2 | 100,6 | 101,4 | 101,3 |
| 100,1 | 100,4 | 100,9 | 100,9 | 100,7 | 100,2 | 100,3 | 100,3 |
| 100,5 | 100,3 | 100,3 | 100,4 | 100,4 | 100,3 | 100,4 | 100,7 |
| 100,8 | 100,7 | 101,0 | 100,6 | 100,6 | 100,5 | 100,5 | 100,5 |
| 100,4 | 100,4 | 100,6 | 100,4 | 100,5 | 100,4 | 100,7 | 100,5 |
| 100,6 | 100,8 | 100,8 | 101,0 | 100,8 | 100,8 | 100,7 | 100,7 |
| 101,1 | 100,9 | 100,9 | 100,7 | 102,0 | 104,5 | 102,6 | 101,9 |
| 100,2 | 100,5 | 100,5 | 100,6 | 101,1 | 100,3 | 100,4 | 100,5 |
| 100,7 | 100,6 | 100,3 | 100,4 | 100,6 | 100,4 | 100,6 | 101,0 |
| 101,2 | 101,1 | 101,5 | 100,9 | 100,9 | 100,8 | 100,7 | 100,8 |
| 100,7 | 100,6 | 100,8 | 100,5 | 100,7 | 100,4 | 100,9 | 100,5 |
| 100,8 | 101,0 | 101,0 | 101,1 | 100,9 | 100,9 | 100,9 | 100,9 |
| 101,5 | 101,1 | 101,0 | 100,7 | 100,9 | 101,0 | 101,5 | 102,0 |
| 100,2 | 100,1 | 100,2 | 100,3 | 102,0 | 100,5 | 100,5 | 100,7 |
| 100,9 | 100,8 | 100,2 | 100,2 | 100,3 | 100,3 | 100,6 | 100,7 |
| 101,4 | 101,0 | 101,7 | 100,9 | 101,0 | 101,0 | 100,8 | 100,6 |
| 100,7 | 100,4 | 100,7 | 100,5 | 100,8 | 100,6 | 101,3 | 100,6 |
| 100,5 | 100,8 | 100,8 | 101,4 | 101,0 | 101,0 | 101,1 | 100,9 |
| 101,0 | 100,6 | 100,9 | 100,7 | 101,0 | 101,0 | 101,8 | 102,8 |
| 100,1 | 100,1 | 100,3 | 100,9 | 101,1 | 100,6 | 100,7 | 100,6 |
| 100,5 | 100,2 | 100,4 | 100,6 | 101,1 | 100,7 | 100,6 | 101,3 |
| 100,8 | 100,6 | 101,2 | 100,9 | 100,9 | 100,8 | 101,1 | 101,4 |
| 100,8 | 100,7 | 100,6 | 100,5 | 100,6 | 100,4 | 100,8 | 100,7 |
| 100,7 | 100,9 | 100,6 | 100,8 | 100,9 | 101,0 | 101,0 | 101,2 |
| 100,9 | 101,1 | 101,0 | 100,6 | 100,8 | 101,2 | 101,2 | 101,6 |

| | | Січень/ <i>January</i> | Лютий/ <i>February</i> | Березень/ <i>March</i> | Квітень/ <i>April</i> |
|---|------|---------------------------|---------------------------|---------------------------|--------------------------|
| пиво <i>beer</i> | 2003 | 100,0 | 99,9 | 100,0 | 100,2 |
| | 2004 | 100,1 | 100,1 | 100,1 | 100,5 |
| | 2005 | 100,4 | 100,4 | 100,7 | 101,1 |
| | 2006 | 100,4 | 100,2 | 100,7 | 100,5 |
| | 2007 | 100,4 | 100,5 | 100,5 | 100,6 |
| | 2008 | 100,6 | 100,8 | 102,0 | 104,3 |
| Тютюнові вироби <i>Tobacco</i> | 2003 | 100,1 | 100,0 | 100,1 | 100,1 |
| | 2004 | 100,8 | 100,1 | 100,3 | 100,1 |
| | 2005 | 100,5 | 100,3 | 100,3 | 100,2 |
| | 2006 | 100,0 | 100,1 | 100,1 | 100,0 |
| | 2007 | 100,4 | 100,7 | 100,8 | 100,7 |
| | 2008 | 100,6 | 101,3 | 101,7 | 100,7 |
| Одяг і взуття <i>Clothing and footwear</i> | 2003 | 100,0 | 100,0 | 100,0 | 100,0 |
| | 2004 | 100,1 | 99,9 | 100,0 | 100,1 |
| | 2005 | 100,1 | 100,0 | 100,1 | 100,3 |
| | 2006 | 100,1 | 100,0 | 100,1 | 100,2 |
| | 2007 | 100,0 | 99,9 | 100,0 | 100,1 |
| | 2008 | 100,1 | 100,0 | 100,3 | 100,4 |
| Одяг <i>Garments</i> | 2003 | 100,0 | 100,0 | 100,0 | 99,9 |
| | 2004 | 100,1 | 99,9 | 99,9 | 100,1 |
| | 2005 | 100,0 | 100,0 | 100,1 | 100,1 |
| | 2006 | 100,1 | 100,1 | 100,0 | 100,1 |
| | 2007 | 100,1 | 100,0 | 100,0 | 100,0 |
| | 2008 | 100,2 | 100,2 | 100,2 | 100,3 |
| для чоловіків <i>for men</i> | 2003 | 100,0 | 100,0 | 100,0 | 99,9 |
| | 2004 | 100,1 | 99,9 | 99,9 | 100,1 |
| | 2005 | 100,0 | 100,1 | 100,2 | 100,1 |
| | 2006 | 100,1 | 100,1 | 100,1 | 100,1 |
| | 2007 | 100,1 | 100,0 | 100,0 | 100,0 |
| | 2008 | 100,2 | 100,2 | 100,2 | 100,3 |
| для жінок <i>for women</i> | 2003 | 100,0 | 100,0 | 100,0 | 99,9 |
| | 2004 | 100,1 | 100,0 | 99,9 | 100,0 |
| | 2005 | 100,0 | 100,0 | 100,0 | 100,1 |
| | 2006 | 100,1 | 100,1 | 100,1 | 100,1 |
| | 2007 | 100,0 | 100,0 | 99,9 | 100,0 |
| | 2008 | 100,2 | 100,2 | 100,1 | 100,3 |
| для дітей <i>for children</i> | 2003 | 100,0 | 100,0 | 100,0 | 99,8 |
| | 2004 | 100,0 | 99,9 | 100,0 | 100,1 |
| | 2005 | 100,1 | 100,2 | 100,1 | 100,2 |
| | 2006 | 100,1 | 100,1 | 99,9 | 100,1 |
| | 2007 | 100,1 | 99,9 | 100,0 | 100,1 |
| | 2008 | 100,2 | 100,2 | 100,2 | 100,3 |

Продовження табл. 1.5/
Table 1.5 is continued

| Травень/ May | Червень/ June | Липень/ July | Серпень/ August | Вересень/ September | Жовтень/ October | Листопад/ November | Грудень/ December |
|-----------------|------------------|-----------------|--------------------|------------------------|---------------------|-----------------------|----------------------|
| 100,2 | 101,4 | 101,1 | 100,8 | 99,9 | 99,8 | 100,0 | 100,1 |
| 100,5 | 100,6 | 100,4 | 100,5 | 100,6 | 100,3 | 100,7 | 100,9 |
| 101,3 | 101,7 | 101,5 | 101,1 | 100,9 | 100,4 | 100,3 | 100,4 |
| 100,6 | 100,8 | 100,9 | 100,7 | 100,6 | 100,2 | 100,3 | 100,2 |
| 101,3 | 101,3 | 101,6 | 101,0 | 100,7 | 100,7 | 100,6 | 100,7 |
| 103,0 | 102,3 | 101,4 | 100,9 | 100,9 | 100,7 | 100,9 | 100,9 |
| 100,1 | 100,1 | 101,7 | 101,4 | 100,2 | 100,1 | 100,2 | 100,1 |
| 100,1 | 100,1 | 100,2 | 100,3 | 100,2 | 100,2 | 100,1 | 100,3 |
| 100,4 | 100,2 | 100,2 | 100,1 | 100,0 | 100,1 | 100,1 | 100,1 |
| 100,0 | 100,1 | 100,3 | 100,2 | 100,3 | 100,4 | 100,3 | 100,4 |
| 100,4 | 100,5 | 100,6 | 100,7 | 100,7 | 100,6 | 100,4 | 100,5 |
| 100,5 | 100,5 | 100,8 | 100,6 | 103,9 | 110,3 | 104,1 | 101,6 |
| 100,0 | 100,0 | 100,0 | 100,0 | 100,1 | 100,3 | 100,2 | 100,1 |
| 100,1 | 100,1 | 100,0 | 100,0 | 100,2 | 100,3 | 100,3 | 100,3 |
| 100,2 | 100,1 | 100,0 | 100,1 | 100,3 | 100,5 | 100,3 | 100,2 |
| 100,2 | 100,2 | 100,0 | 100,1 | 100,4 | 100,5 | 100,5 | 100,2 |
| 100,1 | 100,0 | 100,0 | 100,0 | 100,4 | 100,6 | 100,5 | 100,3 |
| 100,2 | 100,0 | 100,0 | 99,9 | 100,3 | 100,7 | 101,3 | 101,3 |
| 100,0 | 100,0 | 100,0 | 100,0 | 100,1 | 100,3 | 100,1 | 100,1 |
| 100,0 | 100,1 | 100,0 | 100,0 | 100,2 | 100,3 | 100,3 | 100,4 |
| 100,1 | 100,1 | 100,0 | 100,1 | 100,2 | 100,4 | 100,3 | 100,2 |
| 100,1 | 100,2 | 100,1 | 100,1 | 100,3 | 100,4 | 100,4 | 100,2 |
| 100,0 | 100,0 | 100,0 | 100,1 | 100,3 | 100,5 | 100,5 | 100,3 |
| 100,1 | 100,0 | 100,0 | 100,0 | 100,3 | 100,6 | 101,4 | 101,4 |
| 100,1 | 100,0 | 100,0 | 100,0 | 100,1 | 100,3 | 100,1 | 100,1 |
| 100,0 | 100,1 | 100,1 | 100,0 | 100,1 | 100,2 | 100,3 | 100,4 |
| 100,1 | 100,1 | 100,0 | 100,1 | 100,3 | 100,3 | 100,4 | 100,2 |
| 100,2 | 100,3 | 100,1 | 100,1 | 100,3 | 100,4 | 100,3 | 100,2 |
| 100,0 | 100,0 | 100,0 | 100,1 | 100,3 | 100,4 | 100,4 | 100,3 |
| 100,1 | 100,1 | 100,0 | 100,0 | 100,4 | 100,7 | 101,5 | 101,6 |
| 100,0 | 100,0 | 100,0 | 100,0 | 100,2 | 100,3 | 100,1 | 100,1 |
| 100,0 | 100,1 | 100,0 | 100,0 | 100,2 | 100,3 | 100,3 | 100,4 |
| 100,1 | 100,0 | 100,0 | 100,0 | 100,2 | 100,5 | 100,4 | 100,2 |
| 100,1 | 100,2 | 100,0 | 100,1 | 100,4 | 100,3 | 100,5 | 100,2 |
| 100,0 | 100,0 | 100,0 | 100,0 | 100,4 | 100,6 | 100,6 | 100,4 |
| 100,1 | 100,0 | 100,0 | 99,9 | 100,3 | 100,6 | 101,5 | 101,4 |
| 100,0 | 100,0 | 100,0 | 100,0 | 100,1 | 100,2 | 100,2 | 100,1 |
| 100,0 | 100,1 | 100,0 | 100,1 | 100,3 | 100,4 | 100,4 | 100,4 |
| 100,1 | 100,2 | 100,1 | 100,2 | 100,2 | 100,6 | 100,3 | 100,1 |
| 100,2 | 100,2 | 100,1 | 100,2 | 100,4 | 100,6 | 100,4 | 100,3 |
| 100,0 | 100,0 | 100,0 | 100,2 | 100,4 | 100,4 | 100,4 | 100,3 |
| 100,1 | 100,0 | 100,1 | 100,2 | 100,4 | 100,6 | 101,2 | 101,1 |

| | | Січень/ <i>January</i> | Лютий/ <i>February</i> | Березень/ <i>March</i> | Квітень/ <i>April</i> |
|---|------|---------------------------|---------------------------|---------------------------|--------------------------|
| Взуття | | | | | |
| <i>Footwear</i> | 2003 | 100,0 | 99,9 | 100,0 | 100,1 |
| | 2004 | 100,0 | 99,9 | 100,1 | 100,1 |
| | 2005 | 100,1 | 99,9 | 100,1 | 100,5 |
| | 2006 | 100,0 | 99,9 | 100,2 | 100,4 |
| | 2007 | 99,9 | 99,7 | 100,0 | 100,2 |
| | 2008 | 99,9 | 99,7 | 100,5 | 100,6 |
| для чоловіків | | | | | |
| <i>for men</i> | 2003 | 100,0 | 100,0 | 100,0 | 100,0 |
| | 2004 | 99,9 | 99,8 | 100,1 | 100,0 |
| | 2005 | 100,0 | 100,0 | 100,0 | 100,2 |
| | 2006 | 99,9 | 99,9 | 100,1 | 100,4 |
| | 2007 | 100,0 | 99,8 | 100,0 | 100,2 |
| | 2008 | 99,9 | 99,8 | 100,6 | 100,5 |
| для жінок | | | | | |
| <i>for women</i> | 2003 | 99,9 | 99,7 | 100,0 | 100,1 |
| | 2004 | 99,9 | 99,7 | 100,0 | 100,0 |
| | 2005 | 99,9 | 99,7 | 100,0 | 100,2 |
| | 2006 | 99,9 | 99,7 | 100,1 | 100,2 |
| | 2007 | 99,8 | 99,6 | 99,9 | 100,1 |
| | 2008 | 99,8 | 99,3 | 100,4 | 100,3 |
| для дітей | | | | | |
| <i>for children</i> | 2003 | 100,0 | 100,1 | 100,1 | 100,1 |
| | 2004 | 100,0 | 99,9 | 100,1 | 100,0 |
| | 2005 | 100,0 | 99,8 | 100,1 | 100,5 |
| | 2006 | 100,0 | 100,0 | 100,2 | 100,2 |
| | 2007 | 100,0 | 99,8 | 99,9 | 100,1 |
| | 2008 | 99,9 | 99,9 | 100,2 | 100,4 |
| Житло, вода, електроенергія, газ та інші види палива | | | | | |
| <i>Housing, water, electricity, gas and other fuels</i> | 2003 | 101,1 | 100,6 | 100,1 | 99,7 |
| | 2004 | 103,3 | 100,1 | 100,3 | 98,4 |
| | 2005 | 100,6 | 100,1 | 100,4 | 98,8 |
| | 2006 | 100,8 | 100,6 | 99,9 | 98,5 |
| | 2007 | 100,7 | 105,7 | 99,7 | 97,4 |
| | 2008 | 101,4 | 100,9 | 100,9 | 97,7 |
| Плата за власне житло (квартирна плата) | | | | | |
| <i>Imputed rentals for housing</i> | 2003 | 100,0 | 100,1 | 100,0 | 100,0 |
| | 2004 | 101,7 | 100,0 | 102,1 | 100,3 |
| | 2005 | 100,3 | 101,5 | 101,4 | 103,7 |
| | 2006 | 102,2 | 103,0 | 100,0 | 99,7 |
| | 2007 | 107,2 | 108,2 | 101,4 | 100,4 |
| | 2008 | 102,8 | 100,2 | 101,3 | 102,9 |
| Утримання та ремонт житла | | | | | |
| <i>Maintenance and repair of dwelling</i> | 2003 | 100,1 | 100,1 | 100,0 | 100,1 |
| | 2004 | 100,3 | 100,2 | 100,2 | 100,3 |
| | 2005 | 100,8 | 100,4 | 100,4 | 100,7 |
| | 2006 | 100,5 | 100,4 | 100,7 | 101,3 |
| | 2007 | 100,4 | 101,0 | 101,2 | 100,4 |
| | 2008 | 101,3 | 101,2 | 101,9 | 101,8 |

Продовження табл. 1.5/
Table 1.5 is continued

| Травень/ May | Червень/ June | Липень/ July | Серпень/ August | Вересень/ September | Жовтень/ October | Листопад/ November | Грудень/ December |
|-----------------|------------------|-----------------|--------------------|------------------------|---------------------|-----------------------|----------------------|
| 100,1 | 100,0 | 100,0 | 100,0 | 100,0 | 100,2 | 100,2 | 100,1 |
| 100,2 | 100,1 | 99,9 | 100,1 | 100,2 | 100,3 | 100,4 | 100,2 |
| 100,2 | 100,1 | 99,9 | 100,1 | 100,5 | 100,7 | 100,3 | 100,2 |
| 100,4 | 100,1 | 99,9 | 100,1 | 100,4 | 100,6 | 100,5 | 100,2 |
| 100,3 | 100,1 | 99,9 | 100,0 | 100,4 | 100,7 | 100,6 | 100,2 |
| 100,5 | 100,0 | 99,9 | 99,9 | 100,2 | 100,7 | 100,9 | 101,1 |
| 100,1 | 100,0 | 99,9 | 99,9 | 99,9 | 100,2 | 100,2 | 100,0 |
| 100,1 | 100,0 | 99,9 | 100,0 | 100,1 | 100,3 | 100,3 | 100,2 |
| 100,1 | 100,1 | 100,0 | 100,0 | 100,2 | 100,4 | 100,2 | 100,1 |
| 100,2 | 100,0 | 99,9 | 100,1 | 100,4 | 100,5 | 100,3 | 100,1 |
| 100,1 | 100,0 | 99,9 | 100,0 | 100,3 | 100,4 | 100,4 | 100,1 |
| 100,1 | 99,9 | 99,9 | 99,9 | 100,3 | 100,6 | 100,7 | 101,0 |
| 100,0 | 100,0 | 99,9 | 99,8 | 99,9 | 100,2 | 100,1 | 100,3 |
| 100,1 | 100,0 | 99,8 | 100,0 | 100,2 | 100,2 | 100,3 | 100,2 |
| 100,1 | 100,0 | 99,7 | 100,0 | 100,4 | 100,8 | 100,2 | 100,2 |
| 100,3 | 100,1 | 99,8 | 99,9 | 100,4 | 100,6 | 100,3 | 100,1 |
| 100,4 | 99,9 | 99,8 | 99,9 | 100,2 | 100,8 | 100,6 | 100,2 |
| 100,3 | 100,0 | 99,8 | 99,7 | 100,0 | 100,6 | 101,0 | 101,1 |
| 100,0 | 100,0 | 100,0 | 100,0 | 100,1 | 100,1 | 100,2 | 100,1 |
| 100,0 | 100,0 | 100,0 | 100,1 | 100,1 | 100,3 | 100,3 | 100,1 |
| 100,1 | 100,0 | 100,1 | 100,1 | 100,6 | 100,4 | 100,1 | 100,1 |
| 100,3 | 100,1 | 100,0 | 100,3 | 100,4 | 100,5 | 100,3 | 100,1 |
| 100,0 | 99,9 | 99,8 | 100,0 | 100,2 | 100,8 | 100,6 | 100,0 |
| 100,3 | 100,0 | 99,9 | 99,9 | 100,2 | 100,7 | 101,0 | 100,8 |
| 100,1 | 100,3 | 99,9 | 100,3 | 100,4 | 102,0 | 101,0 | 100,7 |
| 100,1 | 99,9 | 100,3 | 100,1 | 100,0 | 101,2 | 102,6 | 100,8 |
| 100,9 | 101,2 | 101,5 | 102,2 | 102,7 | 102,0 | 101,9 | 101,5 |
| 105,6 | 100,6 | 115,3 | 103,3 | 106,7 | 111,0 | 108,1 | 103,0 |
| 99,2 | 100,3 | 100,2 | 100,5 | 100,6 | 102,4 | 103,8 | 101,4 |
| 99,3 | 102,0 | 100,9 | 100,5 | 103,8 | 104,4 | 106,2 | 107,5 |
| 100,0 | 101,4 | 100,0 | 100,0 | 100,0 | 100,4 | 100,0 | 100,0 |
| 101,9 | 100,0 | 100,5 | 100,7 | 99,6 | 100,0 | 100,2 | 100,0 |
| 105,3 | 102,5 | 104,2 | 106,0 | 105,8 | 102,0 | 100,5 | 101,0 |
| 100,1 | 101,2 | 101,6 | 106,9 | 107,3 | 106,2 | 107,3 | 105,7 |
| 100,8 | 100,2 | 100,9 | 100,1 | 100,0 | 100,5 | 101,1 | 100,6 |
| 102,2 | 104,4 | 101,4 | 101,1 | 103,0 | 110,2 | 100,9 | 100,9 |
| 100,1 | 100,2 | 100,1 | 100,1 | 100,1 | 100,2 | 100,2 | 100,1 |
| 100,3 | 100,4 | 100,2 | 100,1 | 100,3 | 100,4 | 100,5 | 100,8 |
| 101,0 | 100,3 | 100,5 | 101,2 | 100,6 | 100,4 | 100,6 | 100,4 |
| 100,8 | 100,8 | 101,8 | 101,0 | 101,1 | 101,2 | 100,8 | 100,5 |
| 101,1 | 100,3 | 100,2 | 100,9 | 101,2 | 101,2 | 102,3 | 100,3 |
| 101,3 | 101,7 | 100,7 | 100,5 | 100,9 | 100,9 | 102,4 | 103,9 |

| | | Січень/ <i>January</i> | Лютий/ <i>February</i> | Березень/ <i>March</i> | Квітень/ <i>April</i> |
|---|------|---------------------------|---------------------------|---------------------------|--------------------------|
| матеріали для утримання і ремонту житла <i>products for the regular maintenance and repair of the dwelling</i> | 2003 | 100,2 | 100,2 | 100,0 | 100,1 |
| | 2004 | 100,1 | 100,2 | 100,2 | 100,2 |
| | 2005 | 100,6 | 100,6 | 100,4 | 100,6 |
| | 2006 | 100,2 | 100,4 | 100,3 | 100,4 |
| | 2007 | 100,3 | 100,2 | 100,4 | 100,2 |
| | 2008 | 100,4 | 100,6 | 101,3 | 101,3 |
| послуги з утримання та ремонту житла <i>services for the regular maintenance and repair of the dwelling</i> | 2003 | 100,1 | 99,9 | 100,0 | 100,1 |
| | 2004 | 100,7 | 100,5 | 100,4 | 100,5 |
| | 2005 | 101,1 | 100,1 | 100,5 | 100,7 |
| | 2006 | 100,9 | 100,5 | 101,5 | 102,8 |
| | 2007 | 100,5 | 101,8 | 102,0 | 100,6 |
| | 2008 | 102,5 | 101,9 | 102,5 | 102,2 |
| Водопостачання <i>Water supply</i> | 2003 | 102,1 | 104,0 | 100,2 | 100,1 |
| | 2004 | 102,2 | 100,4 | 100,6 | 104,2 |
| | 2005 | 101,9 | 100,4 | 100,8 | 100,9 |
| | 2006 | 100,9 | 100,0 | 100,1 | 100,2 |
| | 2007 | 102,3 | 108,2 | 99,5 | 99,9 |
| | 2008 | 103,1 | 100,5 | 103,6 | 102,8 |
| Каналізація <i>Sewerage services</i> | 2003 | 101,2 | 102,1 | 100,2 | 100,1 |
| | 2004 | 104,6 | 101,2 | 100,6 | 106,9 |
| | 2005 | 102,1 | 100,6 | 101,4 | 101,6 |
| | 2006 | 101,8 | 100,0 | 100,1 | 99,9 |
| | 2007 | 101,9 | 108,3 | 99,4 | 99,9 |
| | 2008 | 103,5 | 100,9 | 102,8 | 102,0 |
| Електроенергія <i>Electricity</i> | 2003 | 100,0 | 100,0 | 100,0 | 100,0 |
| | 2004 | 100,0 | 100,0 | 100,0 | 100,0 |
| | 2005 | 100,0 | 100,0 | 100,0 | 100,0 |
| | 2006 | 100,0 | 100,0 | 100,0 | 100,0 |
| | 2007 | 100,0 | 100,0 | 100,0 | 100,0 |
| | 2008 | 100,0 | 100,0 | 100,0 | 100,0 |
| Природний газ <i>Town gas and natural gas</i> | 2003 | 100,1 | 100,0 | 100,0 | 100,0 |
| | 2004 | 100,0 | 100,0 | 101,7 | 100,7 |
| | 2005 | 97,9 | 100,0 | 100,0 | 102,9 |
| | 2006 | 100,0 | 100,0 | 100,0 | 100,0 |
| | 2007 | 100,0 | 100,0 | 100,0 | 100,1 |
| | 2008 | 100,0 | 100,0 | 100,0 | 100,0 |
| Центральне опалення <i>Central heating</i> | 2003 | 103,6 | 100,2 | 100,1 | 99,1 |
| | 2004 | 108,9 | 99,8 | 98,9 | 91,7 |
| | 2005 | 101,3 | 99,4 | 100,1 | 91,9 |
| | 2006 | 101,1 | 100,2 | 99,2 | 93,9 |
| | 2007 | 100,1 | 110,3 | 97,9 | 88,9 |
| | 2008 | 101,4 | 100,7 | 100,0 | 87,9 |

Продовження табл.1.5/
Table 1.5 is continued

| Травень/ May | Червень/ June | Липень/ July | Серпень/ August | Вересень/ September | Жовтень/ October | Листопад/ November | Грудень/ December |
|-----------------|------------------|-----------------|--------------------|------------------------|---------------------|-----------------------|----------------------|
| 100,1 | 100,0 | 100,1 | 100,1 | 100,1 | 100,2 | 100,2 | 100,1 |
| 100,3 | 100,2 | 100,2 | 100,2 | 100,3 | 100,4 | 100,4 | 100,9 |
| 100,5 | 100,4 | 100,5 | 100,3 | 100,3 | 100,3 | 100,4 | 100,2 |
| 100,3 | 100,2 | 100,5 | 100,7 | 100,4 | 100,6 | 100,5 | 100,2 |
| 100,3 | 100,1 | 100,2 | 100,3 | 100,4 | 100,3 | 100,4 | 100,3 |
| 100,9 | 100,6 | 100,5 | 100,3 | 100,4 | 100,4 | 101,3 | 101,4 |
| 100,1 | 100,6 | 100,1 | 100,2 | 100,2 | 100,2 | 100,3 | 100,4 |
| 100,4 | 100,9 | 100,4 | 99,9 | 100,4 | 100,4 | 100,5 | 100,7 |
| 102,0 | 99,9 | 100,6 | 103,1 | 101,1 | 100,6 | 100,9 | 100,7 |
| 101,8 | 101,3 | 103,5 | 101,6 | 102,1 | 102,1 | 101,2 | 101,1 |
| 102,1 | 100,6 | 100,3 | 101,7 | 102,3 | 102,0 | 104,7 | 100,5 |
| 101,7 | 103,0 | 100,9 | 100,7 | 101,6 | 101,3 | 104,0 | 106,5 |
| 100,8 | 101,5 | 100,6 | 102,0 | 100,7 | 103,2 | 100,9 | 100,9 |
| 100,1 | 100,2 | 101,1 | 100,0 | 100,1 | 100,1 | 99,9 | 100,1 |
| 102,5 | 103,1 | 102,4 | 102,8 | 103,6 | 102,0 | 102,8 | 101,5 |
| 100,1 | 102,7 | 104,7 | 107,3 | 106,3 | 109,7 | 105,6 | 104,2 |
| 100,0 | 100,5 | 100,5 | 100,5 | 100,2 | 100,4 | 101,3 | 103,5 |
| 101,2 | 110,7 | 103,0 | 102,2 | 102,0 | 102,1 | 102,6 | 101,1 |
| 100,2 | 101,2 | 100,5 | 101,5 | 101,2 | 102,5 | 100,4 | 101,1 |
| 100,1 | 100,1 | 101,3 | 100,0 | 100,1 | 100,1 | 99,8 | 100,3 |
| 102,2 | 103,6 | 103,6 | 102,2 | 104,6 | 102,0 | 102,6 | 103,4 |
| 100,0 | 102,8 | 106,9 | 112,6 | 107,0 | 110,5 | 105,9 | 102,7 |
| 100,0 | 100,6 | 100,3 | 100,5 | 100,2 | 100,7 | 102,5 | 102,9 |
| 101,4 | 113,4 | 103,4 | 102,0 | 103,1 | 102,7 | 102,2 | 101,0 |
| 100,0 | 100,0 | 100,0 | 100,0 | 100,0 | 100,0 | 100,0 | 100,0 |
| 100,0 | 100,0 | 100,0 | 100,0 | 100,0 | 100,0 | 100,0 | 100,0 |
| 100,0 | 100,0 | 100,0 | 100,0 | 100,0 | 100,0 | 100,0 | 100,0 |
| 125,0 | 100,0 | 100,0 | 100,0 | 124,9 | 100,0 | 100,0 | 100,0 |
| 100,0 | 100,0 | 100,0 | 100,0 | 100,0 | 100,0 | 100,0 | 100,0 |
| 100,0 | 100,0 | 100,0 | 100,0 | 100,0 | 100,0 | 100,0 | 100,0 |
| 101,1 | 100,0 | 100,0 | 100,0 | 100,0 | 99,4 | 99,8 | 100,0 |
| 100,7 | 100,2 | 100,0 | 100,0 | 100,0 | 99,5 | 99,5 | 100,0 |
| 100,2 | 99,8 | 100,9 | 100,4 | 100,0 | 100,0 | 99,2 | 100,0 |
| 126,2 | 100,0 | 185,3 | 100,0 | 100,0 | 100,0 | 77,3 | 99,9 |
| 100,1 | 100,3 | 100,1 | 100,6 | 100,0 | 98,9 | 99,9 | 100,0 |
| 100,0 | 100,0 | 100,0 | 100,0 | 114,1 | 100,0 | 100,0 | 135,1 |
| 99,5 | 99,5 | 99,3 | 100,2 | 100,7 | 105,2 | 102,4 | 101,2 |
| 98,8 | 98,7 | 100,0 | 100,0 | 100,0 | 104,1 | 109,2 | 102,3 |
| 98,7 | 103,6 | 101,0 | 102,4 | 103,6 | 104,5 | 106,0 | 103,1 |
| 95,7 | 100,0 | 104,1 | 106,5 | 107,8 | 134,4 | 140,9 | 105,0 |
| 95,0 | 100,0 | 100,1 | 100,0 | 100,0 | 109,5 | 112,0 | 102,5 |
| 94,2 | 100,4 | 100,6 | 98,7 | 101,3 | 114,8 | 126,3 | 105,1 |

| | | Січень/ <i>January</i> | Лютий/ <i>February</i> | Березень/ <i>March</i> | Квітень/ <i>April</i> |
|--|------|---------------------------|---------------------------|---------------------------|--------------------------|
| Гаряча вода <i>Hot water</i> | 2003 | 100,1 | 100,6 | 100,3 | 99,2 |
| | 2004 | 102,0 | 100,5 | 100,3 | 99,3 |
| | 2005 | 101,8 | 100,1 | 100,8 | 101,2 |
| | 2006 | 101,3 | 100,0 | 100,0 | 99,1 |
| | 2007 | 100,2 | 109,6 | 99,1 | 98,5 |
| | 2008 | 101,3 | 102,2 | 100,8 | 98,8 |
| Предмети домашнього вжитку, побутова техніка та поточне утримання житла <i>Furnishings, household equipment and routine maintenance of the house</i> | 2003 | 100,2 | 100,2 | 100,2 | 100,1 |
| | 2004 | 100,3 | 100,3 | 100,4 | 100,2 |
| | 2005 | 100,3 | 100,3 | 100,1 | 100,3 |
| | 2006 | 100,1 | 100,2 | 100,1 | 100,1 |
| | 2007 | 100,1 | 100,1 | 100,1 | 100,0 |
| | 2008 | 100,5 | 100,8 | 100,9 | 100,9 |
| Меблі та предмети обстановки <i>Furniture</i> | 2003 | 100,1 | 100,0 | 100,1 | 100,0 |
| | 2004 | 100,2 | 100,2 | 100,1 | 100,0 |
| | 2005 | 100,2 | 100,4 | 100,2 | 100,3 |
| | 2006 | 100,1 | 100,2 | 100,1 | 100,1 |
| | 2007 | 100,1 | 100,1 | 100,2 | 100,2 |
| | 2008 | 100,6 | 101,3 | 101,3 | 101,5 |
| Велика побутова техніка <i>Major household appliances</i> | 2003 | 100,2 | 100,5 | 100,4 | 100,2 |
| | 2004 | 100,3 | 100,3 | 100,1 | 100,0 |
| | 2005 | 99,8 | 100,0 | 100,0 | 99,9 |
| | 2006 | 99,9 | 100,0 | 99,9 | 99,9 |
| | 2007 | 100,0 | 99,8 | 99,8 | 99,6 |
| | 2008 | 100,2 | 100,3 | 100,0 | 100,2 |
| Невеликі електричні побутові прилади <i>Small electric household appliances</i> | 2003 | 100,2 | 100,5 | 100,4 | 100,2 |
| | 2004 | 100,3 | 100,3 | 100,1 | 100,0 |
| | 2005 | 99,8 | 100,0 | 100,0 | 99,9 |
| | 2006 | 99,9 | 100,0 | 99,9 | 99,9 |
| | 2007 | 100,0 | 100,0 | 100,0 | 100,1 |
| | 2008 | 100,3 | 100,5 | 100,3 | 100,6 |
| Охорона здоров'я <i>Health</i> | 2003 | 100,6 | 100,3 | 100,5 | 100,4 |
| | 2004 | 101,1 | 100,9 | 100,8 | 100,2 |
| | 2005 | 102,2 | 101,2 | 100,8 | 101,2 |
| | 2006 | 101,1 | 100,5 | 100,2 | 100,4 |
| | 2007 | 101,0 | 101,0 | 100,8 | 100,9 |
| | 2008 | 102,3 | 102,5 | 101,6 | 102,5 |
| Фармацевтична продукція, медичні товари та обладнання <i>Pharmaceutical products, medical products and equipment</i> | 2003 | 100,1 | 100,1 | 100,2 | 100,1 |
| | 2004 | 100,3 | 100,2 | 100,3 | 100,1 |
| | 2005 | 101,3 | 100,9 | 101,0 | 100,8 |
| | 2006 | 99,9 | 100,0 | 99,8 | 99,9 |
| | 2007 | 100,2 | 100,8 | 100,7 | 100,7 |
| | 2008 | 101,3 | 101,5 | 102,0 | 102,4 |

Продовження табл.1.5/
Table 1.5 is continued

| Травень/ May | Червень/ June | Липень/ July | Серпень/ August | Вересень/ September | Жовтень/ October | Листопад/ November | Грудень/ December |
|-----------------|------------------|-----------------|--------------------|------------------------|---------------------|-----------------------|----------------------|
| 98,5 | 100,9 | 99,9 | 100,2 | 100,3 | 104,2 | 102,2 | 101,6 |
| 99,1 | 103,7 | 100,4 | 100,0 | 100,1 | 101,4 | 100,6 | 100,0 |
| 99,6 | 100,7 | 100,7 | 101,8 | 104,8 | 104,8 | 101,4 | 102,9 |
| 98,8 | 105,7 | 104,7 | 107,0 | 110,3 | 122,9 | 120,4 | 105,8 |
| 99,8 | 100,3 | 100,0 | 100,0 | 100,6 | 101,0 | 102,2 | 100,4 |
| 99,1 | 100,5 | 101,7 | 100,5 | 103,6 | 106,9 | 108,4 | 101,8 |
| 100,2 | 100,1 | 100,1 | 100,2 | 100,1 | 100,2 | 100,3 | 100,3 |
| 100,2 | 100,2 | 100,1 | 100,1 | 100,2 | 100,4 | 100,7 | 102,1 |
| 100,2 | 100,1 | 100,1 | 100,1 | 100,2 | 100,2 | 100,2 | 100,0 |
| 100,2 | 100,2 | 100,2 | 100,2 | 100,3 | 100,4 | 100,4 | 100,1 |
| 100,1 | 100,1 | 100,1 | 100,2 | 100,4 | 100,6 | 100,7 | 100,4 |
| 100,5 | 100,6 | 100,5 | 100,5 | 100,8 | 101,5 | 103,0 | 104,7 |
| 100,0 | 100,0 | 100,0 | 100,0 | 100,0 | 100,1 | 100,1 | 100,3 |
| 100,0 | 100,1 | 100,1 | 100,0 | 100,2 | 100,6 | 100,9 | 102,3 |
| 100,1 | 100,1 | 100,1 | 100,2 | 100,3 | 100,3 | 100,3 | 100,0 |
| 100,1 | 100,2 | 100,3 | 100,2 | 100,3 | 100,3 | 100,3 | 100,3 |
| 100,1 | 100,2 | 100,1 | 100,4 | 100,6 | 100,7 | 101,0 | 100,5 |
| 100,8 | 100,4 | 100,6 | 100,6 | 100,7 | 100,9 | 102,8 | 102,4 |
| 100,3 | 100,4 | 100,1 | 100,1 | 100,0 | 100,1 | 100,1 | 100,1 |
| 100,1 | 100,2 | 100,0 | 100,1 | 100,2 | 100,3 | 101,1 | 103,6 |
| 99,9 | 99,9 | 99,7 | 100,0 | 99,8 | 99,9 | 99,9 | 99,7 |
| 100,0 | 99,9 | 99,9 | 100,0 | 100,0 | 100,2 | 100,1 | 99,9 |
| 99,9 | 100,0 | 100,0 | 100,0 | 100,2 | 100,6 | 100,5 | 100,3 |
| 100,1 | 99,9 | 100,0 | 100,1 | 100,1 | 101,9 | 103,5 | 106,8 |
| 100,3 | 100,4 | 100,1 | 100,1 | 100,0 | 100,1 | 100,1 | 100,1 |
| 100,1 | 100,2 | 100,0 | 100,1 | 100,2 | 100,3 | 101,1 | 103,6 |
| 99,9 | 99,9 | 99,7 | 100,0 | 99,8 | 99,9 | 99,9 | 99,7 |
| 100,0 | 99,9 | 99,9 | 100,0 | 100,0 | 100,2 | 100,1 | 99,9 |
| 100,1 | 100,0 | 100,1 | 100,1 | 100,2 | 100,1 | 100,3 | 100,0 |
| 100,2 | 100,2 | 100,1 | 100,2 | 100,3 | 101,9 | 103,8 | 107,0 |
| 100,4 | 100,3 | 100,3 | 100,1 | 100,1 | 100,2 | 100,1 | 100,1 |
| 100,6 | 100,5 | 100,3 | 100,3 | 100,3 | 100,4 | 100,6 | 100,9 |
| 100,5 | 101,3 | 100,5 | 100,0 | 100,4 | 100,3 | 100,3 | 100,2 |
| 100,4 | 100,5 | 100,6 | 100,5 | 100,8 | 100,9 | 100,7 | 100,5 |
| 100,9 | 101,5 | 100,8 | 100,7 | 101,0 | 101,1 | 101,3 | 101,5 |
| 101,7 | 101,1 | 100,7 | 100,6 | 100,9 | 101,5 | 101,2 | 103,4 |
| 100,3 | 99,9 | 100,0 | 100,0 | 99,9 | 100,1 | 100,1 | 100,1 |
| 100,0 | 100,4 | 100,1 | 100,5 | 100,1 | 100,4 | 100,5 | 100,9 |
| 100,6 | 101,0 | 100,1 | 99,8 | 99,9 | 99,4 | 99,9 | 99,9 |
| 100,1 | 100,3 | 100,3 | 100,2 | 100,2 | 100,4 | 100,6 | 100,3 |
| 100,4 | 100,5 | 100,4 | 100,7 | 101,1 | 101,5 | 101,4 | 101,2 |
| 101,5 | 100,7 | 100,1 | 100,1 | 100,3 | 101,5 | 101,4 | 105,5 |

| | | Січень/ <i>January</i> | Лютий/ <i>February</i> | Березень/ <i>March</i> | Квітень/ <i>April</i> |
|---|------|---------------------------|---------------------------|---------------------------|--------------------------|
| фармацевтична продукція <i>pharmaceutical products</i> | 2003 | 100,1 | 100,1 | 100,2 | 100,1 |
| | 2004 | 100,3 | 100,2 | 100,3 | 100,1 |
| | 2005 | 101,3 | 100,9 | 101,0 | 100,8 |
| | 2006 | 99,8 | 100,0 | 99,7 | 99,9 |
| | 2007 | 100,3 | 100,9 | 100,7 | 100,7 |
| | 2008 | 101,4 | 101,6 | 102,2 | 102,6 |
| Амбулаторні послуги <i>Out-patient services</i> | 2003 | 100,5 | 100,6 | 100,4 | 100,8 |
| | 2004 | 101,8 | 102,3 | 101,2 | 100,3 |
| | 2005 | 102,0 | 101,8 | 100,8 | 101,4 |
| | 2006 | 102,0 | 100,8 | 100,7 | 100,5 |
| | 2007 | 101,4 | 101,3 | 100,9 | 100,8 |
| | 2008 | 102,7 | 102,7 | 101,4 | 102,5 |
| медичні послуги <i>medical services</i> | 2003 | 100,2 | 100,8 | 100,4 | 100,8 |
| | 2004 | 101,8 | 102,5 | 101,6 | 100,3 |
| | 2005 | 102,2 | 102,1 | 100,8 | 101,6 |
| | 2006 | 102,6 | 100,6 | 100,8 | 100,6 |
| | 2007 | 101,9 | 101,4 | 100,7 | 101,0 |
| | 2008 | 102,6 | 102,9 | 102,1 | 101,8 |
| стоматологічні послуги <i>dental services</i> | 2003 | 100,8 | 100,4 | 100,4 | 100,8 |
| | 2004 | 101,7 | 101,9 | 100,6 | 100,6 |
| | 2005 | 101,5 | 101,2 | 100,7 | 100,9 |
| | 2006 | 100,7 | 101,2 | 100,6 | 100,6 |
| | 2007 | 100,7 | 100,8 | 101,4 | 100,6 |
| | 2008 | 102,4 | 102,7 | 101,3 | 103,2 |
| парамедичні послуги <i>paramedical services</i> | 2003 | 100,2 | 100,8 | 100,4 | 100,8 |
| | 2004 | 101,8 | 102,5 | 101,6 | 100,3 |
| | 2005 | 102,2 | 102,1 | 100,8 | 101,6 |
| | 2006 | 102,6 | 100,6 | 100,8 | 100,6 |
| | 2007 | 101,9 | 101,8 | 101,0 | 100,9 |
| | 2008 | 102,7 | 102,4 | 101,3 | 102,4 |
| Транспорт <i>Transport</i> | 2003 | 100,1 | 99,9 | 100,1 | 99,9 |
| | 2004 | 100,1 | 100,4 | 100,3 | 100,6 |
| | 2005 | 101,4 | 101,4 | 100,1 | 104,2 |
| | 2006 | 100,3 | 100,2 | 99,9 | 100,5 |
| | 2007 | 100,8 | 99,7 | 100,5 | 100,8 |
| | 2008 | 102,6 | 102,3 | 103,9 | 102,5 |
| Купівля транспортних засобів <i>Purchase of vehicles</i> | 2003 | 100,2 | 100,1 | 100,6 | 100,6 |
| | 2004 | 100,1 | 100,5 | 100,5 | 100,4 |
| | 2005 | 100,0 | 100,2 | 100,2 | 107,3 |
| | 2006 | 100,1 | 100,1 | 100,3 | 100,1 |
| | 2007 | 100,3 | 100,4 | 100,3 | 100,1 |
| | 2008 | 101,4 | 101,5 | 101,0 | 100,7 |

Продовження табл.1.5/
Table 1.5 is continued

| Травень/ May | Червень/ June | Липень/ July | Серпень/ August | Вересень/ September | Жовтень/ October | Листопад/ November | Грудень/ December |
|-----------------|------------------|-----------------|--------------------|------------------------|---------------------|-----------------------|----------------------|
| 100,3 | 99,9 | 100,0 | 99,9 | 99,9 | 100,1 | 99,9 | 100,0 |
| 100,0 | 100,5 | 100,1 | 100,5 | 100,2 | 100,5 | 100,5 | 100,9 |
| 100,6 | 100,9 | 100,0 | 99,8 | 99,8 | 99,3 | 99,9 | 99,9 |
| 100,1 | 100,3 | 100,3 | 100,2 | 100,2 | 100,4 | 100,6 | 100,3 |
| 100,5 | 100,5 | 100,5 | 100,8 | 101,2 | 101,6 | 101,5 | 101,3 |
| 101,6 | 100,7 | 100,1 | 100,1 | 100,3 | 101,6 | 101,4 | 105,9 |
| 100,3 | 100,3 | 100,6 | 100,5 | 101,1 | 100,7 | 100,4 | 100,2 |
| 100,7 | 100,7 | 100,3 | 100,0 | 100,6 | 100,8 | 100,8 | 101,2 |
| 100,2 | 101,5 | 101,1 | 100,4 | 101,5 | 101,9 | 101,1 | 100,7 |
| 100,4 | 100,6 | 100,8 | 101,0 | 102,0 | 101,3 | 101,0 | 100,8 |
| 101,4 | 101,9 | 101,0 | 100,5 | 101,3 | 101,1 | 101,6 | 102,3 |
| 102,0 | 101,5 | 100,8 | 101,1 | 102,0 | 101,7 | 101,6 | 100,9 |
| 100,4 | 100,5 | 100,4 | 100,3 | 101,3 | 100,5 | 100,1 | 100,1 |
| 100,8 | 101,0 | 100,2 | 100,0 | 100,6 | 100,9 | 100,9 | 101,2 |
| 100,2 | 101,0 | 101,5 | 100,3 | 101,7 | 101,6 | 101,2 | 100,7 |
| 100,3 | 100,6 | 100,8 | 101,0 | 101,9 | 101,4 | 101,0 | 100,8 |
| 102,3 | 102,0 | 100,8 | 100,7 | 100,8 | 101,0 | 101,5 | 102,9 |
| 101,4 | 101,9 | 100,4 | 101,0 | 101,8 | 101,2 | 101,7 | 101,3 |
| 100,1 | 100,1 | 101,1 | 100,7 | 100,7 | 101,1 | 100,7 | 100,7 |
| 100,6 | 100,1 | 100,3 | 100,1 | 100,8 | 100,5 | 100,5 | 101,7 |
| 100,1 | 101,8 | 100,6 | 100,5 | 100,8 | 101,7 | 101,3 | 100,7 |
| 100,5 | 100,6 | 100,8 | 101,1 | 102,2 | 100,8 | 101,0 | 100,8 |
| 100,5 | 101,9 | 100,9 | 100,5 | 101,1 | 101,1 | 103,3 | 102,7 |
| 101,9 | 101,3 | 101,0 | 100,8 | 101,5 | 101,6 | 101,9 | 100,7 |
| 100,4 | 100,5 | 100,4 | 100,3 | 101,3 | 100,5 | 100,1 | 100,1 |
| 100,8 | 101,0 | 100,2 | 100,0 | 100,6 | 100,9 | 100,9 | 101,2 |
| 100,2 | 101,0 | 101,5 | 100,3 | 101,7 | 101,6 | 101,2 | 100,7 |
| 100,3 | 100,6 | 100,8 | 101,0 | 101,9 | 101,4 | 101,0 | 100,8 |
| 101,3 | 101,9 | 101,2 | 100,4 | 101,4 | 101,2 | 100,7 | 102,2 |
| 102,3 | 101,5 | 100,7 | 101,3 | 102,4 | 102,0 | 101,4 | 101,0 |
| 99,7 | 100,1 | 100,6 | 100,1 | 101,7 | 100,3 | 99,8 | 100,1 |
| 105,4 | 103,4 | 101,2 | 101,3 | 101,7 | 100,7 | 100,1 | 101,3 |
| 100,6 | 102,0 | 100,9 | 103,6 | 103,2 | 101,2 | 99,7 | 99,9 |
| 101,2 | 103,2 | 102,2 | 104,0 | 101,4 | 99,6 | 98,0 | 99,6 |
| 102,2 | 101,7 | 100,5 | 100,3 | 100,2 | 101,0 | 103,1 | 102,5 |
| 101,9 | 102,3 | 102,1 | 101,3 | 98,9 | 101,0 | 101,9 | 99,9 |
| 101,1 | 101,0 | 101,0 | 101,2 | 100,1 | 99,9 | 100,3 | 100,4 |
| 100,5 | 100,4 | 100,1 | 100,2 | 100,4 | 100,3 | 100,6 | 101,7 |
| 100,7 | 100,1 | 100,0 | 100,1 | 100,3 | 100,3 | 100,1 | 100,0 |
| 100,6 | 100,4 | 101,1 | 100,4 | 100,7 | 100,6 | 100,4 | 100,2 |
| 100,1 | 100,0 | 100,2 | 100,2 | 100,1 | 100,2 | 100,4 | 100,6 |
| 100,2 | 99,9 | 100,0 | 99,9 | 100,2 | 99,9 | 102,3 | 102,9 |

| | | Січень/ <i>January</i> | Лютий/ <i>February</i> | Березень/ <i>March</i> | Квітень/ <i>April</i> |
|---|------|---------------------------|---------------------------|---------------------------|--------------------------|
| Паливо та мастила <i>Fuels and lubricants</i> | 2003 | 99,4 | 98,2 | 100,1 | 98,6 |
| | 2004 | 99,7 | 99,9 | 101,1 | 103,3 |
| | 2005 | 98,7 | 99,7 | 98,9 | 110,4 |
| | 2006 | 100,2 | 100,2 | 98,6 | 101,3 |
| | 2007 | 101,9 | 97,5 | 99,2 | 103,2 |
| | 2008 | 101,2 | 99,5 | 108,2 | 103,0 |
| Транспортні послуги <i>Transport services</i> | 2003 | 100,1 | 100,1 | 100,0 | 100,1 |
| | 2004 | 100,0 | 100,3 | 100,1 | 100,1 |
| | 2005 | 102,8 | 102,5 | 100,5 | 101,7 |
| | 2006 | 100,4 | 100,1 | 100,1 | 100,2 |
| | 2007 | 100,5 | 100,1 | 101,1 | 100,2 |
| | 2008 | 103,7 | 104,3 | 103,5 | 103,0 |
| Залізничний пасажирський транспорт <i>Passenger transport by railway</i> | 2003 | 100,1 | 100,2 | 100,0 | 100,1 |
| | 2004 | 100,4 | 100,0 | 100,1 | 100,0 |
| | 2005 | 100,0 | 100,0 | 100,0 | 100,3 |
| | 2006 | 100,1 | 100,0 | 100,0 | 100,0 |
| | 2007 | 102,3 | 98,1 | 107,5 | 100,0 |
| | 2008 | 106,5 | 100,2 | 100,3 | 100,1 |
| приміський поїзд <i>suburban train service</i> | 2003 | 100,0 | 100,0 | 100,0 | 100,0 |
| | 2004 | 100,0 | 100,0 | 100,0 | 100,0 |
| | 2005 | 100,0 | 100,0 | 100,0 | 100,0 |
| | 2006 | 100,5 | 100,2 | 100,0 | 100,0 |
| | 2007 | 101,0 | 100,0 | 100,1 | 100,0 |
| | 2008 | 106,1 | 103,6 | 103,1 | 100,5 |
| міжміський поїзд <i>inter-city train service</i> | 2003 | 100,1 | 100,2 | 100,0 | 100,1 |
| | 2004 | 100,6 | 100,0 | 100,2 | 100,0 |
| | 2005 | 100,0 | 100,0 | 100,0 | 100,4 |
| | 2006 | 100,0 | 100,0 | 100,0 | 100,0 |
| | 2007 | 102,5 | 97,9 | 108,4 | 100,0 |
| | 2008 | 106,7 | 100,0 | 100,0 | 100,0 |
| Автодорожній пасажирський транспорт <i>Passenger transport by road</i> | 2003 | 100,1 | 100,1 | 100,0 | 100,1 |
| | 2004 | 100,0 | 100,4 | 100,0 | 100,1 |
| | 2005 | 103,1 | 102,9 | 100,6 | 101,9 |
| | 2006 | 100,4 | 100,1 | 100,1 | 100,2 |
| | 2007 | 100,2 | 100,4 | 100,1 | 100,1 |
| | 2008 | 103,3 | 105,1 | 104,2 | 103,5 |
| приміський автобус <i>suburban bus</i> | 2003 | 100,5 | 100,0 | 100,4 | 100,1 |
| | 2004 | 100,0 | 100,0 | 99,9 | 100,3 |
| | 2005 | 100,5 | 101,6 | 100,7 | 100,7 |
| | 2006 | 100,1 | 100,3 | 100,0 | 100,0 |
| | 2007 | 100,7 | 101,6 | 100,2 | 100,0 |
| | 2008 | 102,4 | 104,6 | 103,7 | 105,9 |

Продовження табл.1.5/
Table 1.5 is continued

| Травень/ May | Червень/ June | Липень/ July | Серпень/ August | Вересень/ September | Жовтень/ October | Листопад/ November | Грудень/ December |
|-----------------|------------------|-----------------|--------------------|------------------------|---------------------|-----------------------|----------------------|
| 97,1 | 98,7 | 101,7 | 99,6 | 110,7 | 100,1 | 98,1 | 99,3 |
| 131,5 | 109,1 | 98,8 | 103,0 | 105,6 | 101,6 | 99,7 | 99,5 |
| 99,7 | 101,9 | 101,4 | 111,8 | 107,4 | 99,7 | 97,2 | 96,7 |
| 104,1 | 102,9 | 102,7 | 112,2 | 101,2 | 93,9 | 89,8 | 97,4 |
| 107,9 | 107,0 | 100,0 | 99,4 | 100,0 | 103,0 | 109,1 | 103,8 |
| 105,3 | 104,0 | 103,2 | 99,4 | 94,0 | 96,0 | 86,7 | 93,0 |
| 100,0 | 100,2 | 100,3 | 100,0 | 100,0 | 100,3 | 100,1 | 100,2 |
| 100,4 | 102,4 | 102,8 | 101,0 | 100,5 | 100,3 | 100,1 | 102,1 |
| 100,9 | 103,1 | 100,9 | 101,7 | 102,4 | 102,0 | 100,6 | 101,1 |
| 100,2 | 104,2 | 102,5 | 100,4 | 101,5 | 101,5 | 100,3 | 100,2 |
| 100,9 | 100,3 | 100,9 | 100,5 | 100,2 | 100,3 | 101,8 | 103,1 |
| 101,1 | 102,5 | 102,2 | 102,8 | 101,1 | 103,3 | 110,3 | 101,4 |
| 100,0 | 102,4 | 100,6 | 99,9 | 100,0 | 100,0 | 100,0 | 100,4 |
| 100,1 | 100,4 | 100,1 | 100,2 | 100,0 | 100,0 | 100,0 | 100,0 |
| 100,0 | 100,0 | 100,3 | 100,0 | 100,1 | 100,0 | 100,0 | 100,1 |
| 100,0 | 126,6 | 112,0 | 100,0 | 100,0 | 100,0 | 100,1 | 100,0 |
| 103,3 | 100,4 | 103,5 | 100,0 | 100,1 | 100,0 | 100,0 | 100,0 |
| 100,4 | 104,4 | 100,1 | 103,8 | 100,1 | 103,7 | 101,0 | 102,4 |
| 100,0 | 105,6 | 102,4 | 100,0 | 100,0 | 100,0 | 100,0 | 100,0 |
| 100,3 | 100,9 | 100,5 | 102,1 | 100,1 | 100,0 | 100,0 | 100,0 |
| 100,0 | 100,0 | 100,0 | 100,0 | 100,0 | 100,0 | 100,0 | 100,8 |
| 100,0 | 102,6 | 101,0 | 100,0 | 100,0 | 100,0 | 100,8 | 99,9 |
| 100,1 | 105,8 | 100,9 | 100,7 | 101,7 | 100,0 | 100,0 | 100,6 |
| 100,3 | 104,2 | 101,3 | 102,3 | 100,0 | 100,9 | 102,3 | 100,6 |
| 100,0 | 101,2 | 100,0 | 99,9 | 100,0 | 100,0 | 100,0 | 100,4 |
| 100,0 | 100,2 | 100,0 | 100,0 | 100,0 | 100,0 | 100,0 | 100,0 |
| 100,0 | 100,0 | 100,3 | 100,0 | 100,1 | 100,0 | 100,0 | 100,0 |
| 100,0 | 130,3 | 113,2 | 100,0 | 100,0 | 100,0 | 100,1 | 100,0 |
| 103,7 | 100,0 | 103,7 | 100,0 | 100,0 | 100,0 | 100,0 | 100,0 |
| 100,4 | 104,5 | 100,0 | 103,9 | 100,1 | 104,0 | 100,9 | 102,6 |
| 100,0 | 99,9 | 100,3 | 100,1 | 100,0 | 100,3 | 100,1 | 100,2 |
| 100,5 | 102,8 | 103,1 | 101,0 | 100,6 | 100,3 | 100,2 | 102,3 |
| 101,0 | 103,5 | 101,1 | 101,8 | 102,8 | 102,3 | 100,7 | 101,3 |
| 100,2 | 101,3 | 100,9 | 100,4 | 101,8 | 101,8 | 100,3 | 100,2 |
| 100,4 | 100,3 | 100,5 | 100,7 | 100,3 | 100,3 | 102,3 | 103,6 |
| 101,2 | 102,2 | 102,6 | 102,7 | 101,2 | 103,3 | 113,3 | 101,2 |
| 100,0 | 100,2 | 100,3 | 101,2 | 100,2 | 99,9 | 100,4 | 100,0 |
| 100,2 | 102,7 | 101,2 | 100,2 | 103,4 | 102,1 | 102,7 | 101,4 |
| 106,3 | 103,8 | 100,9 | 102,0 | 102,8 | 108,1 | 100,8 | 101,0 |
| 100,7 | 101,9 | 102,9 | 101,3 | 101,7 | 100,7 | 101,3 | 99,7 |
| 100,3 | 100,3 | 100,5 | 100,4 | 100,3 | 100,4 | 101,7 | 108,6 |
| 100,6 | 105,0 | 101,0 | 101,4 | 100,9 | 102,8 | 100,7 | 100,2 |

| | | Січень/ <i>January</i> | Лютий/ <i>February</i> | Березень/ <i>March</i> | Квітень/ <i>April</i> |
|--|------|---------------------------|---------------------------|---------------------------|--------------------------|
| міжміський автобус <i>inter-city bus</i> | 2003 | 100,1 | 100,1 | 99,9 | 100,1 |
| | 2004 | 100,0 | 100,0 | 100,0 | 100,0 |
| | 2005 | 101,8 | 114,3 | 105,7 | 101,3 |
| | 2006 | 101,9 | 100,8 | 100,4 | 100,1 |
| | 2007 | 100,2 | 100,8 | 100,0 | 100,1 |
| | 2008 | 103,0 | 102,9 | 103,3 | 105,0 |
| міський транспорт <i>urban transport</i> | 2003 | 100,1 | 100,0 | 100,0 | 100,1 |
| | 2004 | 100,0 | 100,5 | 100,1 | 100,1 |
| | 2005 | 103,6 | 101,8 | 100,3 | 102,2 |
| | 2006 | 100,3 | 100,0 | 100,0 | 100,2 |
| | 2007 | 100,2 | 100,4 | 100,0 | 100,1 |
| | 2008 | 103,2 | 106,6 | 104,2 | 103,2 |
| Зв'язок <i>Communications</i> | 2003 | 100,0 | 100,0 | 100,0 | 100,0 |
| | 2004 | 100,0 | 100,0 | 100,0 | 100,0 |
| | 2005 | 100,0 | 100,0 | 100,0 | 100,0 |
| | 2006 | 100,0 | 100,0 | 100,0 | 100,0 |
| | 2007 | 99,9 | 98,8 | 99,2 | 99,9 |
| | 2008 | 100,0 | 99,9 | 99,9 | 100,1 |
| Поштові послуги <i>Postal services</i> | 2003 | 100,0 | 100,0 | 100,0 | 100,0 |
| | 2004 | 100,0 | 100,0 | 100,0 | 100,0 |
| | 2005 | 100,0 | 100,0 | 100,0 | 100,0 |
| | 2006 | 100,0 | 100,0 | 100,0 | 100,0 |
| | 2007 | 100,0 | 100,0 | 100,0 | 100,0 |
| | 2008 | 100,0 | 100,0 | 100,0 | 100,0 |
| Телефонні і телефаксові послуги <i>Telephone and telefax services</i> | 2003 | 100,0 | 100,0 | 100,0 | 100,0 |
| | 2004 | 100,0 | 100,0 | 100,0 | 100,0 |
| | 2005 | 100,0 | 100,0 | 100,0 | 100,0 |
| | 2006 | 100,0 | 100,0 | 100,0 | 100,0 |
| | 2007 | 100,0 | 98,7 | 99,3 | 100,0 |
| | 2008 | 100,0 | 100,0 | 100,0 | 100,0 |
| Відпочинок і культура <i>Recreation and culture</i> | 2003 | 100,4 | 100,3 | 100,3 | 99,8 |
| | 2004 | 100,5 | 100,4 | 100,4 | 100,0 |
| | 2005 | 100,4 | 100,3 | 100,4 | 100,2 |
| | 2006 | 100,5 | 100,3 | 100,3 | 99,9 |
| | 2007 | 100,4 | 100,9 | 100,9 | 99,9 |
| | 2008 | 100,8 | 101,0 | 101,4 | 100,8 |
| Аудіотехніка, фотоапаратура та обладнання для обробки інформації <i>Audiovisual, photographic and information processing equipment</i> | 2003 | 100,2 | 100,1 | 100,2 | 100,0 |
| | 2004 | 100,0 | 100,0 | 99,9 | 99,9 |
| | 2005 | 99,7 | 99,7 | 99,7 | 99,7 |
| | 2006 | 99,8 | 99,8 | 99,7 | 99,6 |
| | 2007 | 99,9 | 99,6 | 99,4 | 99,2 |
| | 2008 | 100,1 | 99,9 | 99,7 | 99,6 |

Продовження табл.1.5/
Table 1.5 is continued

| Травень/ May | Червень/ June | Липень/ July | Серпень/ August | Вересень/ September | Жовтень/ October | Листопад/ November | Грудень/ December |
|-----------------|------------------|-----------------|--------------------|------------------------|---------------------|-----------------------|----------------------|
| 100,0 | 100,0 | 100,1 | 100,1 | 100,0 | 100,0 | 100,0 | 100,0 |
| 100,1 | 102,8 | 101,0 | 100,1 | 100,1 | 101,2 | 100,1 | 100,4 |
| 102,5 | 101,9 | 100,6 | 102,2 | 102,4 | 108,8 | 101,9 | 101,1 |
| 100,5 | 101,0 | 101,8 | 101,7 | 100,9 | 100,3 | 100,3 | 100,8 |
| 100,2 | 100,1 | 100,4 | 100,2 | 100,6 | 100,3 | 102,7 | 105,5 |
| 100,9 | 104,2 | 102,2 | 101,8 | 100,7 | 102,1 | 100,6 | 100,3 |
| 100,0 | 99,9 | 100,3 | 100,0 | 100,0 | 100,3 | 100,1 | 100,1 |
| 100,4 | 102,6 | 103,5 | 101,2 | 100,3 | 100,0 | 100,1 | 102,5 |
| 100,6 | 103,8 | 101,2 | 101,6 | 102,7 | 101,5 | 100,7 | 101,5 |
| 100,1 | 101,3 | 100,7 | 100,1 | 101,7 | 102,1 | 100,2 | 100,2 |
| 100,5 | 100,1 | 100,3 | 100,9 | 100,2 | 100,0 | 101,5 | 103,1 |
| 101,4 | 101,8 | 102,8 | 103,1 | 101,2 | 103,6 | 115,9 | 101,5 |
| 100,0 | 100,0 | 100,0 | 100,0 | 100,0 | 100,0 | 100,0 | 100,0 |
| 100,0 | 100,0 | 100,0 | 100,0 | 100,0 | 100,0 | 100,0 | 100,1 |
| 100,0 | 100,0 | 100,0 | 100,0 | 101,7 | 100,0 | 100,0 | 100,0 |
| 100,0 | 100,0 | 107,0 | 105,3 | 100,0 | 100,0 | 107,4 | 100,0 |
| 100,0 | 99,9 | 99,9 | 99,9 | 100,0 | 99,9 | 99,9 | 99,9 |
| 100,0 | 100,0 | 100,0 | 99,9 | 99,9 | 104,6 | 100,2 | 100,5 |
| 100,0 | 100,0 | 100,0 | 100,0 | 100,0 | 100,0 | 100,0 | 100,0 |
| 100,0 | 100,0 | 100,0 | 100,0 | 100,0 | 100,0 | 100,0 | 100,0 |
| 100,0 | 100,0 | 100,0 | 100,0 | 155,6 | 100,0 | 100,0 | 100,0 |
| 100,0 | 100,0 | 100,0 | 100,0 | 100,0 | 100,0 | 100,0 | 100,0 |
| 100,0 | 100,0 | 100,0 | 100,0 | 100,0 | 100,0 | 100,0 | 100,0 |
| 100,0 | 111,4 | 128,2 | 100,0 | 100,0 | 100,0 | 100,0 | 100,0 |
| 100,0 | 100,0 | 100,0 | 100,0 | 100,0 | 100,0 | 100,0 | 100,0 |
| 100,0 | 100,0 | 100,0 | 100,0 | 100,0 | 100,0 | 100,0 | 100,0 |
| 100,0 | 100,0 | 100,0 | 100,0 | 100,0 | 100,0 | 100,0 | 100,0 |
| 100,0 | 100,0 | 110,1 | 107,4 | 100,0 | 100,0 | 110,0 | 100,0 |
| 100,0 | 100,0 | 100,0 | 100,0 | 100,0 | 100,0 | 100,0 | 100,0 |
| 100,0 | 100,0 | 100,0 | 100,0 | 100,0 | 100,5 | 100,0 | 100,0 |
| 99,9 | 100,2 | 100,2 | 100,0 | 99,9 | 100,2 | 100,4 | 100,3 |
| 100,2 | 100,3 | 100,1 | 100,1 | 100,0 | 100,3 | 100,7 | 101,4 |
| 99,8 | 100,0 | 100,2 | 99,9 | 100,3 | 100,4 | 100,4 | 100,4 |
| 100,2 | 100,1 | 100,3 | 100,1 | 100,6 | 100,6 | 100,5 | 100,2 |
| 100,0 | 100,0 | 100,4 | 100,3 | 100,2 | 100,2 | 100,6 | 100,8 |
| 100,5 | 100,3 | 100,5 | 100,3 | 100,9 | 101,1 | 103,2 | 105,2 |
| 100,1 | 99,9 | 100,0 | 99,9 | 99,9 | 99,9 | 100,0 | 100,0 |
| 100,0 | 99,9 | 100,0 | 99,9 | 100,0 | 100,1 | 100,5 | 102,4 |
| 99,4 | 99,3 | 99,6 | 99,6 | 99,7 | 100,0 | 99,9 | 99,8 |
| 99,7 | 99,6 | 99,7 | 99,7 | 99,8 | 100,0 | 100,1 | 99,9 |
| 99,4 | 99,3 | 99,9 | 99,8 | 99,8 | 100,0 | 100,0 | 99,9 |
| 99,4 | 99,3 | 99,0 | 99,5 | 99,8 | 101,5 | 104,0 | 107,2 |

| | | Січень/ <i>January</i> | Лютий/ <i>February</i> | Березень/ <i>March</i> | Квітень/ <i>April</i> |
|--|------|---------------------------|---------------------------|---------------------------|--------------------------|
| Послуги відпочинку та культури <i>Recreational and cultural services</i> | 2003 | 100,2 | 100,7 | 100,5 | 100,2 |
| | 2004 | 101,5 | 100,4 | 100,4 | 100,5 |
| | 2005 | 101,5 | 100,8 | 100,9 | 101,4 |
| | 2006 | 101,6 | 101,1 | 100,8 | 100,4 |
| | 2007 | 101,0 | 102,8 | 102,3 | 100,4 |
| | 2008 | 101,9 | 101,6 | 102,1 | 101,7 |
| Газети, книжки та канцелярські товари <i>Newspapers, books and stationery</i> | 2003 | 100,5 | 100,1 | 100,2 | 100,1 |
| | 2004 | 101,6 | 101,3 | 100,8 | 100,2 |
| | 2005 | 100,9 | 100,8 | 100,4 | 100,5 |
| | 2006 | 100,6 | 100,4 | 100,3 | 100,4 |
| | 2007 | 100,7 | 100,6 | 100,4 | 100,5 |
| | 2008 | 101,8 | 101,0 | 101,3 | 101,4 |
| Туристичні послуги <i>Package holidays</i> | 2003 | 100,6 | 100,0 | 100,5 | 99,9 |
| | 2004 | 100,2 | 100,4 | 100,3 | 99,9 |
| | 2005 | 100,0 | 100,4 | 100,6 | 101,7 |
| | 2006 | 101,3 | 100,0 | 101,0 | 100,5 |
| | 2007 | 100,2 | 100,9 | 103,6 | 101,2 |
| | 2008 | 98,2 | 102,2 | 104,6 | 104,0 |
| Освіта <i>Education</i> | 2003 | 100,1 | 100,0 | 100,2 | 100,1 |
| | 2004 | 100,3 | 100,1 | 100,2 | 100,1 |
| | 2005 | 100,7 | 100,7 | 100,3 | 100,4 |
| | 2006 | 100,7 | 100,7 | 100,2 | 100,1 |
| | 2007 | 100,5 | 100,4 | 100,2 | 100,2 |
| | 2008 | 100,9 | 100,9 | 100,7 | 100,9 |
| Дошкільна та початкова освіта <i>Pre-primary and primary education</i> | 2003 | 100,1 | 99,9 | 100,6 | 100,5 |
| | 2004 | 101,6 | 100,9 | 101,1 | 100,2 |
| | 2005 | 103,6 | 103,2 | 101,2 | 101,8 |
| | 2006 | 105,2 | 106,1 | 100,9 | 100,8 |
| | 2007 | 103,3 | 102,0 | 101,2 | 101,5 |
| | 2008 | 104,4 | 104,9 | 103,7 | 104,1 |
| Середня освіта <i>Secondary education</i> | 2003 | 100,2 | 100,1 | 100,0 | 100,1 |
| | 2004 | 100,0 | 100,0 | 100,0 | 100,1 |
| | 2005 | 100,1 | 100,3 | 100,1 | 100,0 |
| | 2006 | 100,2 | 100,1 | 100,2 | 100,1 |
| | 2007 | 100,2 | 100,1 | 100,1 | 100,0 |
| | 2008 | 100,3 | 101,0 | 100,1 | 100,4 |
| Вища освіта <i>Tertiary education</i> | 2003 | 100,1 | 100,0 | 100,0 | 100,0 |
| | 2004 | 100,0 | 100,0 | 100,0 | 100,0 |
| | 2005 | 100,1 | 100,0 | 100,0 | 100,0 |
| | 2006 | 100,1 | 100,0 | 100,0 | 100,0 |
| | 2007 | 100,0 | 100,1 | 100,0 | 100,0 |
| | 2008 | 100,1 | 100,0 | 100,0 | 100,0 |

Продовження табл.1.5/
Table 1.5 is continued

| Травень/ May | Червень/ June | Липень/ July | Серпень/ August | Вересень/ September | Жовтень/ October | Листопад/ November | Грудень/ December |
|-----------------|------------------|-----------------|--------------------|------------------------|---------------------|-----------------------|----------------------|
| 100,5 | 100,2 | 100,6 | 100,1 | 101,3 | 100,8 | 100,9 | 100,4 |
| 100,8 | 100,7 | 99,9 | 100,3 | 100,8 | 101,5 | 101,3 | 100,9 |
| 100,3 | 100,5 | 100,3 | 100,3 | 102,8 | 101,8 | 101,4 | 100,8 |
| 100,6 | 100,8 | 100,5 | 100,2 | 104,1 | 103,2 | 100,9 | 100,2 |
| 100,2 | 100,3 | 100,1 | 100,3 | 100,9 | 100,2 | 101,2 | 101,2 |
| 101,0 | 101,1 | 101,2 | 100,8 | 102,5 | 101,6 | 102,6 | 102,9 |
| 100,2 | 100,1 | 100,0 | 100,1 | 100,4 | 100,0 | 100,1 | 100,2 |
| 100,2 | 100,3 | 100,0 | 100,2 | 100,2 | 100,1 | 100,3 | 100,4 |
| 100,2 | 100,4 | 100,2 | 100,4 | 100,5 | 100,5 | 100,5 | 100,4 |
| 100,1 | 100,5 | 100,4 | 100,6 | 100,4 | 100,2 | 100,3 | 100,3 |
| 100,2 | 100,3 | 100,5 | 100,9 | 100,5 | 100,5 | 100,6 | 100,6 |
| 100,8 | 100,5 | 100,5 | 101,3 | 100,7 | 100,7 | 102,2 | 102,4 |
| 100,9 | 103,3 | 103,2 | 100,5 | 96,4 | 99,4 | 100,6 | 100,5 |
| 102,6 | 103,9 | 103,0 | 101,1 | 97,8 | 99,4 | 100,8 | 102,8 |
| 100,7 | 103,5 | 104,6 | 100,6 | 97,7 | 99,5 | 99,7 | 101,8 |
| 105,0 | 102,6 | 104,3 | 101,5 | 98,5 | 100,0 | 100,6 | 100,6 |
| 103,4 | 102,0 | 104,8 | 101,4 | 97,7 | 99,4 | 100,6 | 102,0 |
| 102,4 | 102,8 | 104,6 | 101,0 | 99,4 | 98,0 | 106,5 | 113,9 |
| 100,0 | 100,1 | 100,3 | 101,2 | 104,5 | 100,2 | 100,1 | 100,2 |
| 100,1 | 100,3 | 100,1 | 100,3 | 107,3 | 100,3 | 100,0 | 100,1 |
| 100,1 | 100,2 | 100,3 | 100,2 | 113,5 | 100,3 | 100,6 | 100,1 |
| 100,1 | 100,1 | 100,2 | 100,3 | 112,4 | 100,2 | 100,2 | 100,2 |
| 100,2 | 100,1 | 100,3 | 100,2 | 112,5 | 100,3 | 100,3 | 100,2 |
| 100,4 | 100,5 | 100,6 | 100,3 | 121,2 | 100,5 | 100,4 | 100,3 |
| 100,0 | 100,5 | 101,4 | 100,5 | 100,7 | 99,7 | 100,2 | 100,7 |
| 100,5 | 100,8 | 100,7 | 100,3 | 101,8 | 100,1 | 99,6 | 100,6 |
| 101,2 | 101,1 | 101,4 | 100,4 | 100,0 | 100,5 | 101,1 | 100,5 |
| 100,7 | 100,6 | 101,5 | 100,6 | 100,5 | 99,9 | 101,1 | 100,7 |
| 100,2 | 100,6 | 101,2 | 101,3 | 101,1 | 100,7 | 101,4 | 100,9 |
| 101,5 | 102,7 | 102,0 | 100,8 | 101,8 | 100,9 | 101,2 | 100,5 |
| 100,0 | 100,0 | 100,0 | 100,0 | 106,7 | 101,0 | 100,1 | 100,4 |
| 100,0 | 100,0 | 100,0 | 100,0 | 108,9 | 100,8 | 100,3 | 100,1 |
| 100,0 | 100,0 | 100,0 | 100,0 | 115,7 | 100,7 | 100,1 | 100,0 |
| 100,0 | 100,0 | 100,0 | 100,0 | 113,9 | 100,6 | 100,1 | 100,0 |
| 100,0 | 100,0 | 100,0 | 100,0 | 115,0 | 100,6 | 100,1 | 100,0 |
| 100,0 | 99,9 | 100,0 | 100,1 | 122,5 | 101,3 | 100,2 | 100,0 |
| 100,0 | 100,0 | 100,0 | 102,0 | 104,9 | 100,1 | 100,0 | 100,0 |
| 100,0 | 100,0 | 100,0 | 100,2 | 108,7 | 100,1 | 100,0 | 100,0 |
| 100,0 | 100,0 | 100,0 | 100,0 | 116,3 | 100,0 | 100,7 | 100,0 |
| 100,0 | 100,0 | 100,0 | 100,0 | 115,3 | 100,0 | 100,1 | 100,0 |
| 100,0 | 100,0 | 100,0 | 100,0 | 115,0 | 100,0 | 100,0 | 100,0 |
| 100,0 | 100,0 | 100,1 | 100,0 | 127,5 | 100,0 | 100,0 | 100,0 |

| | | Січень/ <i>January</i> | Лютий/ <i>February</i> | Березень/ <i>March</i> | Квітень/ <i>April</i> |
|---|------|---------------------------|---------------------------|---------------------------|--------------------------|
| Курси | | | | | |
| <i>Education not definable by level</i> | 2003 | 100,2 | 100,2 | 100,6 | 100,2 |
| | 2004 | 101,1 | 100,6 | 100,2 | 100,3 |
| | 2005 | 101,2 | 101,0 | 100,9 | 100,9 |
| | 2006 | 101,4 | 100,8 | 101,1 | 100,4 |
| | 2007 | 102,1 | 101,5 | 100,4 | 100,7 |
| | 2008 | 104,1 | 102,7 | 102,9 | 103,6 |
| Ресторани та готелі | | | | | |
| <i>Restaurants and hotels</i> | 2003 | 100,7 | 100,8 | 101,1 | 101,1 |
| | 2004 | 101,0 | 101,0 | 100,6 | 100,9 |
| | 2005 | 101,8 | 101,3 | 101,7 | 102,1 |
| | 2006 | 101,1 | 102,6 | 101,5 | 100,6 |
| | 2007 | 100,4 | 100,6 | 100,3 | 100,4 |
| | 2008 | 102,0 | 102,7 | 103,9 | 103,8 |
| Харчування поза домом | | | | | |
| <i>Catering</i> | 2003 | 100,9 | 101,0 | 101,4 | 101,1 |
| | 2004 | 100,8 | 101,3 | 100,5 | 100,9 |
| | 2005 | 101,9 | 101,4 | 101,9 | 102,4 |
| | 2006 | 101,1 | 103,0 | 101,7 | 100,7 |
| | 2007 | 100,2 | 100,5 | 100,2 | 100,4 |
| | 2008 | 102,2 | 102,9 | 104,4 | 103,9 |
| Послуги, пов'язані з тимчасовим проживанням | | | | | |
| <i>Accommodation services</i> | 2003 | 100,5 | 100,3 | 100,7 | 101,2 |
| | 2004 | 101,7 | 100,2 | 100,8 | 100,8 |
| | 2005 | 101,3 | 101,0 | 100,7 | 101,2 |
| | 2006 | 101,0 | 101,3 | 100,7 | 100,3 |
| | 2007 | 101,4 | 100,9 | 100,8 | 100,6 |
| | 2008 | 101,2 | 101,7 | 101,3 | 103,4 |
| Різні товари та послуги | | | | | |
| <i>Miscellaneous goods and services</i> | 2003 | 100,2 | 100,3 | 100,3 | 100,1 |
| | 2004 | 101,5 | 101,1 | 100,8 | 100,1 |
| | 2005 | 100,7 | 100,5 | 100,6 | 100,7 |
| | 2006 | 100,4 | 100,6 | 100,4 | 100,4 |
| | 2007 | 100,8 | 101,1 | 100,2 | 100,0 |
| | 2008 | 103,1 | 102,8 | 102,1 | 101,7 |
| Перукарні та заклади по особистому догляду | | | | | |
| <i>Hairdressing salons and personal grooming establishments</i> | 2003 | 100,5 | 100,4 | 100,9 | 103,6 |
| | 2004 | 101,0 | 101,5 | 101,3 | 101,5 |
| | 2005 | 102,0 | 100,8 | 102,1 | 102,6 |
| | 2006 | 101,1 | 101,1 | 101,8 | 102,4 |
| | 2007 | 101,1 | 100,9 | 100,9 | 101,3 |
| | 2008 | 102,5 | 103,4 | 102,7 | 103,4 |
| Інші прилади та товари для особистого догляду | | | | | |
| <i>Appliances, articles and products for personal care</i> | 2003 | 100,1 | 100,1 | 100,2 | 100,3 |
| | 2004 | 101,7 | 100,5 | 100,9 | 100,6 |
| | 2005 | 100,5 | 100,3 | 100,5 | 100,4 |
| | 2006 | 100,1 | 100,3 | 100,3 | 100,2 |
| | 2007 | 100,2 | 100,4 | 100,5 | 100,4 |
| | 2008 | 101,4 | 102,0 | 101,7 | 101,8 |

Продовження табл.1.5/
Table 1.5 is continued

| Травень/ May | Червень/ June | Липень/ July | Серпень/ August | Вересень/ September | Жовтень/ October | Листопад/ November | Грудень/ December |
|-----------------|------------------|-----------------|--------------------|------------------------|---------------------|-----------------------|----------------------|
| 100,3 | 100,0 | 100,1 | 100,1 | 104,0 | 100,7 | 100,1 | 100,1 |
| 100,8 | 102,2 | 100,5 | 100,3 | 105,6 | 101,4 | 100,3 | 100,2 |
| 100,6 | 100,6 | 101,8 | 101,6 | 105,5 | 101,1 | 100,5 | 100,5 |
| 100,7 | 101,3 | 100,6 | 103,3 | 104,6 | 101,4 | 100,1 | 100,8 |
| 101,9 | 100,8 | 101,5 | 101,0 | 105,2 | 102,0 | 101,9 | 100,9 |
| 102,0 | 101,5 | 102,2 | 101,7 | 106,0 | 102,3 | 101,8 | 101,8 |
| 101,0 | 100,8 | 100,6 | 99,5 | 100,7 | 100,3 | 100,8 | 100,3 |
| 100,9 | 101,2 | 100,7 | 100,4 | 101,2 | 101,5 | 101,1 | 101,8 |
| 101,3 | 101,7 | 101,1 | 101,1 | 101,5 | 100,7 | 101,5 | 101,4 |
| 101,4 | 100,6 | 100,3 | 100,2 | 102,2 | 101,2 | 101,3 | 100,9 |
| 101,0 | 101,5 | 100,9 | 101,9 | 102,4 | 102,3 | 102,1 | 101,6 |
| 102,9 | 102,0 | 101,4 | 101,1 | 101,2 | 101,3 | 101,4 | 101,2 |
| 101,0 | 100,6 | 100,2 | 99,0 | 101,0 | 100,4 | 100,4 | 100,5 |
| 101,1 | 101,3 | 100,6 | 100,2 | 100,8 | 101,5 | 101,1 | 102,0 |
| 101,4 | 101,3 | 101,0 | 101,2 | 100,8 | 100,8 | 101,5 | 101,5 |
| 101,2 | 100,1 | 99,9 | 100,0 | 100,9 | 101,2 | 101,2 | 100,5 |
| 100,6 | 101,2 | 100,8 | 102,2 | 102,7 | 102,9 | 102,8 | 101,9 |
| 102,6 | 101,7 | 101,4 | 101,1 | 101,5 | 101,4 | 101,6 | 101,3 |
| 101,0 | 101,7 | 102,2 | 101,1 | 100,2 | 100,0 | 101,8 | 99,8 |
| 100,3 | 101,0 | 101,2 | 101,1 | 102,5 | 101,4 | 100,8 | 100,8 |
| 101,2 | 103,8 | 101,0 | 100,9 | 103,8 | 100,3 | 101,3 | 100,7 |
| 102,1 | 102,6 | 101,8 | 101,1 | 106,5 | 101,2 | 101,8 | 102,1 |
| 102,5 | 103,2 | 101,6 | 100,5 | 100,6 | 99,7 | 99,6 | 100,7 |
| 103,7 | 103,1 | 101,6 | 101,0 | 99,8 | 100,6 | 100,3 | 100,7 |
| 99,8 | 100,1 | 100,2 | 100,2 | 100,1 | 100,2 | 100,3 | 100,5 |
| 100,3 | 100,4 | 100,3 | 100,2 | 100,3 | 100,2 | 100,5 | 101,0 |
| 100,6 | 100,4 | 100,4 | 100,3 | 100,6 | 100,5 | 100,4 | 100,4 |
| 100,6 | 100,5 | 100,7 | 100,4 | 100,5 | 100,8 | 100,8 | 100,5 |
| 100,7 | 100,6 | 100,7 | 100,7 | 100,9 | 101,0 | 102,2 | 102,0 |
| 101,5 | 102,0 | 101,7 | 101,5 | 101,8 | 102,1 | 102,5 | 104,1 |
| 100,5 | 100,3 | 100,1 | 100,4 | 100,3 | 100,9 | 100,4 | 100,7 |
| 100,8 | 101,0 | 101,4 | 100,4 | 100,5 | 100,3 | 101,3 | 101,4 |
| 102,2 | 102,1 | 101,2 | 101,0 | 102,0 | 101,4 | 101,4 | 100,8 |
| 101,7 | 101,0 | 102,1 | 101,0 | 101,7 | 102,4 | 102,4 | 101,4 |
| 100,8 | 100,8 | 100,7 | 100,4 | 101,8 | 101,4 | 102,6 | 103,5 |
| 102,4 | 102,2 | 101,5 | 102,7 | 102,4 | 101,2 | 101,7 | 102,6 |
| 100,1 | 100,0 | 100,3 | 100,1 | 100,1 | 100,2 | 100,2 | 100,1 |
| 100,5 | 100,3 | 100,2 | 100,1 | 100,2 | 100,2 | 100,3 | 100,7 |
| 100,5 | 100,2 | 100,3 | 100,2 | 100,2 | 100,3 | 100,2 | 100,2 |
| 100,3 | 100,1 | 100,3 | 100,2 | 100,1 | 100,4 | 100,2 | 100,1 |
| 100,5 | 100,4 | 100,4 | 100,6 | 100,6 | 100,8 | 101,1 | 101,2 |
| 101,3 | 101,4 | 100,9 | 100,8 | 101,2 | 101,5 | 101,6 | 103,3 |

2.1. Індекси споживчих цін за регіонами

Consumer price indices by region

(грудень до грудня попереднього року; відсотків/
December to December of previous year; percent)

| | 2003 | 2004 | 2005 | 2006 | 2007 | 2008 | |
|---------------------------|--------------|--------------|--------------|--------------|--------------|--------------|--------------------------------------|
| Україна | 108,2 | 112,3 | 110,3 | 111,6 | 116,6 | 122,3 | Ukraine |
| Автономна Республіка Крим | 108,5 | 110,7 | 111,5 | 111,5 | 115,6 | 123,3 | <i>Autonomous Republic of Crimea</i> |
| Вінницька | 109,6 | 111,6 | 110,7 | 111,5 | 117,8 | 119,1 | <i>Vinnitsya</i> |
| Волинська | 105,8 | 112,9 | 109,1 | 109,6 | 115,1 | 121,3 | <i>Volyn</i> |
| Дніпропетровська | 109,3 | 112,7 | 108,0 | 119,8 | 114,4 | 124,4 | <i>Dnipropetrovsk</i> |
| Донецька | 108,8 | 113,5 | 111,9 | 112,1 | 113,9 | 124,0 | <i>Donetsk</i> |
| Житомирська | 108,2 | 113,3 | 110,8 | 110,3 | 113,9 | 120,8 | <i>Zhytomyr</i> |
| Закарпатська | 106,8 | 107,8 | 111,6 | 108,7 | 111,3 | 115,4 | <i>Zakarpattia</i> |
| Запорізька | 109,9 | 112,5 | 111,9 | 110,3 | 115,2 | 123,6 | <i>Zaporizhzhya</i> |
| Івано-Франківська | 106,0 | 109,5 | 110,3 | 106,0 | 114,0 | 121,8 | <i>Ivano-Frankivsk</i> |
| Київська | 108,2 | 112,9 | 112,6 | 111,7 | 114,3 | 125,6 | <i>Kyiv</i> |
| Кіровоградська | 110,4 | 115,5 | 110,0 | 109,1 | 113,4 | 121,4 | <i>Kirovohrad</i> |
| Луганська | 106,3 | 111,7 | 112,0 | 116,1 | 115,4 | 123,3 | <i>Luhansk</i> |
| Львівська | 106,0 | 110,3 | 108,4 | 107,0 | 116,8 | 125,1 | <i>Lviv</i> |
| Миколаївська | 109,5 | 112,5 | 111,5 | 109,1 | 118,1 | 121,8 | <i>Mykolayiv</i> |
| Одеська | 108,6 | 111,7 | 108,8 | 110,0 | 119,2 | 123,7 | <i>Odesa</i> |
| Полтавська | 109,2 | 113,8 | 113,7 | 111,2 | 118,3 | 123,5 | <i>Poltava</i> |
| Рівненська | 110,7 | 112,3 | 110,3 | 109,6 | 116,0 | 122,1 | <i>Rivne</i> |
| Сумська | 108,1 | 114,3 | 112,2 | 113,3 | 115,0 | 121,0 | <i>Sumy</i> |
| Тернопільська | 104,2 | 110,7 | 108,4 | 110,0 | 120,1 | 118,6 | <i>Ternopol</i> |
| Харківська | 109,3 | 112,9 | 108,9 | 112,7 | 119,1 | 123,8 | <i>Kharkiv</i> |
| Херсонська | 110,5 | 112,8 | 109,2 | 109,2 | 118,3 | 121,9 | <i>Kherson</i> |
| Хмельницька | 107,5 | 113,5 | 108,5 | 110,8 | 117,9 | 122,7 | <i>Khmelnyskiy</i> |
| Черкаська | 107,3 | 112,7 | 111,4 | 110,2 | 117,9 | 122,3 | <i>Cherkasy</i> |
| Чернівецька | 107,2 | 109,9 | 111,3 | 109,2 | 117,3 | 119,0 | <i>Chernivtsi</i> |
| Чернігівська | 108,0 | 114,7 | 109,9 | 111,6 | 115,0 | 123,1 | <i>Chernihiv</i> |
| м. Київ | 108,1 | 111,0 | 110,5 | 109,2 | 121,0 | 121,6 | <i>Kyiv city</i> |
| м. Севастополь | 104,8 | 111,4 | 110,0 | 111,7 | 118,2 | 119,5 | <i>Sevastopol city</i> |

2.2. Індекси споживчих цін за регіонами

Consumer price indices by region

(до попереднього року; відсотків/
to previous year; percent)

| | 2003 | 2004 | 2005 | 2006 | 2007 | 2008 | |
|---------------------------------|--------------|--------------|--------------|--------------|--------------|--------------|--|
| Україна | 105,2 | 109,0 | 113,5 | 109,1 | 112,8 | 125,2 | Ukraine |
| Автономна Республіка Крим | 105,7 | 107,5 | 113,2 | 109,6 | 112,3 | 126,0 | <i>Autonomous Republic of Crimea</i> |
| Вінницька | 106,7 | 108,4 | 112,7 | 109,5 | 113,3 | 124,6 | <i>Vinnitsya</i> |
| Волинська | 104,0 | 107,5 | 112,5 | 109,2 | 110,2 | 124,4 | <i>Volyn</i> |
| Дніпропетровська | 107,4 | 108,4 | 112,0 | 110,4 | 117,6 | 125,4 | <i>Dnipropetrovsk</i> |
| Донецька | 104,9 | 110,0 | 115,2 | 110,3 | 111,4 | 124,9 | <i>Donetsk</i> |
| Житомирська | 103,4 | 109,1 | 115,4 | 108,2 | 110,2 | 124,8 | <i>Zhytomyr</i> |
| Закарпатська | 105,1 | 105,5 | 112,3 | 108,7 | 108,6 | 118,1 | <i>Zakarpattia</i> |
| Запорізька | 105,8 | 110,5 | 115,3 | 108,7 | 110,9 | 126,2 | <i>Zaporizhzhya</i> |
| Івано-Франківська | 102,7 | 106,1 | 111,6 | 107,0 | 108,6 | 123,1 | <i>Ivano-Frankivsk</i> |
| Київська | 103,5 | 110,6 | 114,3 | 110,8 | 110,7 | 125,3 | <i>Kyiv</i> |
| Кіровоградська | 105,5 | 112,0 | 115,0 | 107,3 | 110,1 | 123,5 | <i>Kirovohrad</i> |
| Луганська | 103,5 | 107,5 | 114,3 | 110,8 | 116,0 | 125,4 | <i>Luhansk</i> |
| Львівська | 105,0 | 106,6 | 111,6 | 107,4 | 110,4 | 127,0 | <i>Lviv</i> |
| Миколаївська | 110,0 | 109,2 | 113,4 | 108,3 | 111,4 | 127,1 | <i>Mykolayiv</i> |
| Одеська | 106,1 | 108,7 | 111,4 | 108,9 | 112,0 | 128,8 | <i>Odesa</i> |
| Полтавська | 104,2 | 110,5 | 116,1 | 110,4 | 113,0 | 127,8 | <i>Poltava</i> |
| Рівненська | 105,7 | 109,1 | 114,4 | 106,8 | 111,7 | 125,3 | <i>Rivne</i> |
| Сумська | 104,1 | 110,9 | 115,9 | 109,2 | 114,6 | 122,7 | <i>Sumy</i> |
| Тернопільська | 102,1 | 106,6 | 110,8 | 107,5 | 112,8 | 125,1 | <i>Ternopol</i> |
| Харківська | 103,4 | 112,3 | 113,2 | 107,2 | 113,2 | 128,2 | <i>Kharkiv</i> |
| Херсонська | 108,6 | 108,8 | 113,6 | 108,6 | 110,2 | 128,2 | <i>Kherson</i> |
| Хмельницька | 102,8 | 110,5 | 113,3 | 106,4 | 113,7 | 127,4 | <i>Khmelnyskiy</i> |
| Черкаська | 103,6 | 109,9 | 114,8 | 108,4 | 112,8 | 124,8 | <i>Cherkasy</i> |
| Чернівецька | 106,1 | 106,5 | 112,4 | 109,7 | 111,2 | 123,7 | <i>Chernivtsi</i> |
| Чернігівська | 103,7 | 110,6 | 114,1 | 108,9 | 111,6 | 124,1 | <i>Chernihiv</i> |
| м. Київ | 106,2 | 109,5 | 112,9 | 109,1 | 115,3 | 123,8 | <i>Kyiv city</i> |
| м. Севастополь | 104,3 | 106,0 | 112,3 | 110,9 | 111,4 | 125,2 | <i>Sevastopol city</i> |

2.3. Індеси споживчих цін *Consumer price indices*

| | Січень/ <i>January</i> | Лютий/ <i>February</i> | Березень/ <i>March</i> | Квітень/ <i>April</i> | Травень/ <i>May</i> | Червень/ <i>June</i> |
|------------------------------|---------------------------|---------------------------|---------------------------|--------------------------|------------------------|-------------------------|
| 2003 | | | | | | |
| Україна | 101,5 | 101,1 | 101,1 | 100,7 | 100,0 | 100,1 |
| Автономна Республіка Крим | 101,4 | 102,4 | 101,7 | 100,8 | 100,5 | 100,1 |
| Вінницька | 103,2 | 100,7 | 100,7 | 101,4 | 99,6 | 100,8 |
| Волинська | 101,3 | 100,9 | 100,7 | 100,9 | 100,0 | 99,7 |
| Дніпропетровська | 102,2 | 101,0 | 101,6 | 101,0 | 100,3 | 101,1 |
| Донецька | 101,1 | 101,1 | 101,6 | 100,8 | 100,1 | 100,7 |
| Житомирська | 100,4 | 100,5 | 101,0 | 100,6 | 99,9 | 100,1 |
| Закарпатська | 100,7 | 101,7 | 102,2 | 99,8 | 99,5 | 99,7 |
| Запорізька | 101,6 | 101,5 | 100,5 | 100,3 | 99,4 | 101,0 |
| Івано-Франківська | 102,2 | 100,5 | 101,0 | 100,4 | 98,2 | 99,4 |
| Київська | 100,8 | 100,7 | 100,6 | 100,6 | 100,4 | 100,1 |
| Кіровоградська | 101,5 | 100,7 | 101,8 | 100,5 | 100,0 | 100,3 |
| Луганська | 101,3 | 100,6 | 101,5 | 100,9 | 99,9 | 99,9 |
| Львівська | 100,7 | 101,2 | 100,3 | 100,2 | 99,5 | 99,7 |
| Миколаївська | 102,6 | 102,6 | 101,6 | 100,9 | 99,7 | 99,6 |
| Одеська | 102,8 | 101,7 | 101,4 | 100,1 | 99,7 | 100,1 |
| Полтавська | 100,9 | 100,8 | 101,5 | 100,9 | 99,8 | 100,9 |
| Рівненська | 103,7 | 100,7 | 101,0 | 99,5 | 101,2 | 99,8 |
| Сумська | 100,6 | 100,8 | 101,0 | 101,0 | 99,7 | 99,7 |
| Тернопільська | 100,9 | 100,6 | 100,4 | 99,9 | 99,6 | 99,2 |
| Харківська | 100,5 | 100,4 | 100,9 | 100,6 | 100,0 | 99,9 |
| Херсонська | 103,6 | 102,6 | 102,2 | 100,7 | 100,6 | 98,2 |
| Хмельницька | 101,1 | 100,5 | 100,1 | 99,0 | 99,3 | 100,1 |
| Черкаська | 100,8 | 100,4 | 100,5 | 100,6 | 100,2 | 100,3 |
| Чернівецька | 102,9 | 100,5 | 100,9 | 99,9 | 99,9 | 100,2 |
| Чернігівська | 101,0 | 100,6 | 100,7 | 101,2 | 99,7 | 100,1 |
| м. Київ | 101,2 | 100,9 | 100,5 | 101,1 | 100,2 | 100,0 |
| м. Севастополь | 102,4 | 101,8 | 101,5 | 100,5 | 101,1 | 98,1 |

за регіонами
by region(до попереднього місяця; відсотків/
to previous month; percent)

| Липень/ <i>July</i> | Серпень/ <i>August</i> | Вересень/ <i>September</i> | Жовтень/ <i>October</i> | Листопад/ <i>November</i> | Грудень/ <i>December</i> | |
|------------------------|---------------------------|-------------------------------|----------------------------|------------------------------|-----------------------------|--------------------------------------|
| 99,9 | 98,3 | 100,6 | 101,3 | 101,9 | 101,5 | Ukraine |
| 101,0 | 97,9 | 99,7 | 100,3 | 101,2 | 101,3 | <i>Autonomous Republic of Crimea</i> |
| 99,6 | 99,1 | 100,8 | 101,1 | 101,4 | 100,9 | <i>Vinnitsya</i> |
| 99,9 | 98,2 | 100,3 | 101,6 | 101,2 | 101,0 | <i>Volyn</i> |
| 99,5 | 98,1 | 100,1 | 100,7 | 102,5 | 100,9 | <i>Dnipropetrovsk</i> |
| 99,9 | 98,3 | 100,1 | 101,1 | 102,0 | 101,7 | <i>Donetsk</i> |
| 100,0 | 99,3 | 100,5 | 103,2 | 101,0 | 101,5 | <i>Zhytomyr</i> |
| 99,5 | 98,5 | 101,1 | 101,8 | 101,0 | 101,2 | <i>Zakarpattia</i> |
| 100,1 | 98,9 | 100,6 | 100,9 | 102,1 | 102,6 | <i>Zaporizhzhya</i> |
| 101,1 | 98,3 | 100,9 | 101,0 | 101,5 | 101,4 | <i>Ivano-Frankivsk</i> |
| 100,8 | 98,9 | 100,5 | 101,5 | 100,5 | 102,5 | <i>Kyiv</i> |
| 100,7 | 99,5 | 100,8 | 101,4 | 101,5 | 101,3 | <i>Kirovohrad</i> |
| 99,1 | 97,8 | 100,0 | 100,6 | 102,6 | 102,0 | <i>Luhansk</i> |
| 99,8 | 97,9 | 101,1 | 101,9 | 102,0 | 101,6 | <i>Lviv</i> |
| 98,5 | 97,1 | 100,9 | 102,9 | 102,5 | 100,4 | <i>Mykolayiv</i> |
| 99,6 | 97,5 | 99,8 | 102,2 | 101,5 | 102,0 | <i>Odesa</i> |
| 101,0 | 98,9 | 100,2 | 101,6 | 101,3 | 101,1 | <i>Poltava</i> |
| 101,5 | 98,1 | 100,8 | 100,4 | 101,7 | 101,9 | <i>Rivne</i> |
| 100,5 | 98,7 | 101,2 | 101,2 | 102,1 | 101,4 | <i>Sumy</i> |
| 99,5 | 99,6 | 100,8 | 101,9 | 101,3 | 100,5 | <i>Ternopol</i> |
| 100,6 | 98,6 | 101,2 | 102,0 | 103,3 | 101,0 | <i>Kharkiv</i> |
| 98,2 | 97,6 | 101,4 | 100,9 | 102,2 | 102,0 | <i>Kherson</i> |
| 101,0 | 99,2 | 101,0 | 101,9 | 102,9 | 101,2 | <i>Khmelnyskiy</i> |
| 100,1 | 99,7 | 101,2 | 101,2 | 101,2 | 100,9 | <i>Cherkasy</i> |
| 101,1 | 97,7 | 100,6 | 101,3 | 100,9 | 101,2 | <i>Chernivtsi</i> |
| 102,7 | 97,8 | 100,7 | 100,8 | 101,3 | 101,2 | <i>Chernihiv</i> |
| 99,2 | 98,0 | 101,5 | 101,1 | 102,1 | 102,1 | <i>Kyiv city</i> |
| 99,5 | 97,0 | 99,9 | 101,0 | 101,0 | 101,0 | <i>Sevastopol city</i> |

| | Січень/ <i>January</i> | Лютий/ <i>February</i> | Березень/ <i>March</i> | Квітень/ <i>April</i> | Травень/ <i>May</i> | Червень/ <i>June</i> |
|---------------------------|---------------------------|---------------------------|---------------------------|--------------------------|------------------------|-------------------------|
| 2004 | | | | | | |
| Україна | 101,4 | 100,4 | 100,4 | 100,7 | 100,7 | 100,7 |
| Автономна Республіка Крим | 101,1 | 100,4 | 100,6 | 101,0 | 100,8 | 100,3 |
| Вінницька | 100,8 | 100,2 | 101,3 | 100,5 | 101,3 | 100,5 |
| Волинська | 100,8 | 101,1 | 99,8 | 99,7 | 101,3 | 101,4 |
| Дніпропетровська | 104,2 | 99,7 | 100,1 | 98,0 | 100,9 | 100,4 |
| Донецька | 101,3 | 100,4 | 101,0 | 101,3 | 100,4 | 101,1 |
| Житомирська | 100,4 | 100,4 | 100,6 | 99,9 | 99,9 | 100,9 |
| Закарпатська | 101,0 | 100,1 | 99,8 | 100,6 | 100,2 | 100,0 |
| Запорізька | 100,9 | 101,0 | 100,6 | 100,5 | 100,5 | 100,4 |
| Івано-Франківська | 101,3 | 100,2 | 99,9 | 99,8 | 100,2 | 100,8 |
| Київська | 100,9 | 99,9 | 100,7 | 101,2 | 101,4 | 102,4 |
| Кіровоградська | 100,9 | 100,8 | 100,8 | 101,1 | 100,6 | 101,8 |
| Луганська | 101,1 | 100,5 | 100,5 | 100,8 | 100,4 | 99,6 |
| Львівська | 100,8 | 99,9 | 100,0 | 100,5 | 100,0 | 100,4 |
| Миколаївська | 101,2 | 100,7 | 101,7 | 100,8 | 101,0 | 99,8 |
| Одеська | 101,8 | 100,9 | 100,1 | 100,9 | 100,7 | 99,8 |
| Полтавська | 100,8 | 100,4 | 101,0 | 101,0 | 101,4 | 101,4 |
| Рівненська | 101,1 | 99,5 | 99,7 | 101,2 | 101,7 | 101,4 |
| Сумська | 100,6 | 100,3 | 100,6 | 101,6 | 101,5 | 101,1 |
| Тернопільська | 100,6 | 100,7 | 100,0 | 100,0 | 100,4 | 100,8 |
| Харківська | 100,6 | 101,3 | 100,7 | 101,3 | 100,9 | 101,2 |
| Херсонська | 101,4 | 100,5 | 101,1 | 101,4 | 99,5 | 100,8 |
| Хмельницька | 100,8 | 100,7 | 100,9 | 99,7 | 100,9 | 100,4 |
| Черкаська | 100,8 | 100,5 | 100,7 | 100,9 | 101,0 | 101,5 |
| Чернівецька | 101,2 | 99,8 | 100,0 | 100,5 | 101,1 | 101,1 |
| Чернігівська | 101,7 | 100,7 | 100,1 | 101,4 | 100,8 | 101,0 |
| м. Київ | 101,6 | 100,3 | 99,8 | 101,6 | 100,3 | 101,1 |
| м. Севастополь | 101,7 | 100,5 | 100,4 | 100,7 | 100,8 | 101,4 |

Продовження табл.2.3/
Table 2.3 is continued

| Липень/ <i>July</i> | Серпень/ <i>August</i> | Вересень/ <i>September</i> | Жовтень/ <i>October</i> | Листопад/ <i>November</i> | Грудень/ <i>December</i> | |
|------------------------|---------------------------|-------------------------------|----------------------------|------------------------------|-----------------------------|--------------------------------------|
| 100,0 | 99,9 | 101,3 | 102,2 | 101,6 | 102,4 | <i>Ukraine</i> |
| 100,8 | 100,7 | 100,1 | 101,4 | 101,1 | 101,9 | <i>Autonomous Republic of Crimea</i> |
| 99,5 | 99,9 | 102,0 | 101,5 | 101,3 | 102,3 | <i>Vinnitsya</i> |
| 99,7 | 99,6 | 101,9 | 103,6 | 101,4 | 102,0 | <i>Volyn</i> |
| 99,9 | 99,9 | 101,1 | 102,2 | 102,7 | 103,1 | <i>Dnipropetrovsk</i> |
| 99,4 | 100,1 | 101,2 | 102,2 | 102,1 | 102,3 | <i>Donetsk</i> |
| 100,1 | 100,1 | 102,0 | 103,6 | 102,2 | 102,5 | <i>Zhytomyr</i> |
| 99,3 | 100,0 | 100,6 | 102,5 | 101,2 | 102,3 | <i>Zakarpattia</i> |
| 100,0 | 100,8 | 100,8 | 102,3 | 101,3 | 102,8 | <i>Zaporizhzhya</i> |
| 99,8 | 100,0 | 100,7 | 102,6 | 101,6 | 102,3 | <i>Ivano-Frankivsk</i> |
| 100,5 | 99,3 | 101,0 | 101,6 | 101,3 | 102,0 | <i>Kyiv</i> |
| 101,0 | 99,9 | 101,4 | 103,1 | 101,2 | 101,9 | <i>Kirovohrad</i> |
| 99,9 | 99,7 | 101,5 | 102,8 | 101,6 | 102,8 | <i>Luhansk</i> |
| 99,2 | 99,8 | 101,5 | 102,4 | 101,9 | 103,5 | <i>Lviv</i> |
| 99,9 | 99,8 | 101,7 | 102,1 | 100,8 | 102,4 | <i>Mykolayiv</i> |
| 99,9 | 99,9 | 102,2 | 101,4 | 101,6 | 102,0 | <i>Odesa</i> |
| 100,1 | 99,7 | 101,7 | 101,8 | 101,2 | 102,5 | <i>Poltava</i> |
| 99,7 | 101,2 | 101,2 | 101,9 | 99,8 | 103,3 | <i>Rivne</i> |
| 100,6 | 99,5 | 102,3 | 101,5 | 101,2 | 102,7 | <i>Sumy</i> |
| 100,3 | 100,6 | 100,8 | 102,9 | 101,4 | 101,7 | <i>Ternopol</i> |
| 100,7 | 99,5 | 101,0 | 101,6 | 101,4 | 102,0 | <i>Kharkiv</i> |
| 99,6 | 100,4 | 100,9 | 102,8 | 101,0 | 102,8 | <i>Kherson</i> |
| 100,4 | 99,8 | 101,9 | 102,9 | 102,2 | 102,2 | <i>Khmelnyskiy</i> |
| 100,6 | 100,2 | 101,5 | 101,3 | 101,0 | 102,0 | <i>Cherkasy</i> |
| 99,5 | 99,2 | 102,0 | 102,0 | 101,4 | 101,7 | <i>Chernivtsi</i> |
| 100,5 | 99,6 | 101,9 | 102,8 | 101,2 | 102,1 | <i>Chernihiv</i> |
| 100,1 | 99,2 | 101,0 | 101,9 | 101,3 | 102,3 | <i>Kyiv city</i> |
| 99,5 | 100,2 | 100,9 | 102,5 | 100,4 | 101,9 | <i>Sevastopol city</i> |

| | Січень/ <i>January</i> | Лютий/ <i>February</i> | Березень/ <i>March</i> | Квітень/ <i>April</i> | Травень/ <i>May</i> | Червень/ <i>June</i> |
|---------------------------|---------------------------|---------------------------|---------------------------|--------------------------|------------------------|-------------------------|
| 2005 | | | | | | |
| Україна | 101,7 | 101,0 | 101,6 | 100,7 | 100,6 | 100,6 |
| Автономна Республіка Крим | 101,5 | 101,2 | 102,5 | 101,2 | 100,6 | 100,6 |
| Вінницька | 101,0 | 101,5 | 101,4 | 100,2 | 100,9 | 100,1 |
| Волинська | 101,6 | 100,5 | 101,1 | 99,9 | 99,4 | 100,1 |
| Дніпропетровська | 101,9 | 100,8 | 101,5 | 98,9 | 100,3 | 100,1 |
| Донецька | 101,7 | 101,1 | 101,5 | 101,6 | 101,0 | 100,7 |
| Житомирська | 101,3 | 100,4 | 102,2 | 100,3 | 100,0 | 101,1 |
| Закарпатська | 101,3 | 101,3 | 102,2 | 100,6 | 101,2 | 99,8 |
| Запорізька | 102,1 | 101,6 | 101,7 | 100,4 | 100,9 | 100,7 |
| Івано-Франківська | 101,8 | 100,8 | 101,1 | 100,7 | 99,6 | 100,0 |
| Київська | 101,4 | 101,0 | 101,6 | 101,1 | 101,0 | 101,0 |
| Кіровоградська | 101,3 | 101,4 | 102,3 | 100,6 | 100,9 | 100,4 |
| Луганська | 102,0 | 101,4 | 101,7 | 101,1 | 100,3 | 100,3 |
| Львівська | 101,8 | 100,0 | 100,7 | 101,2 | 100,1 | 99,8 |
| Миколаївська | 100,1 | 101,7 | 102,0 | 101,8 | 101,0 | 101,3 |
| Одеська | 101,4 | 101,4 | 101,5 | 99,6 | 100,4 | 100,8 |
| Полтавська | 101,5 | 101,5 | 102,1 | 100,4 | 101,6 | 100,3 |
| Рівненська | 103,3 | 100,2 | 102,7 | 99,8 | 99,8 | 100,2 |
| Сумська | 102,6 | 100,9 | 101,0 | 101,4 | 101,5 | 100,4 |
| Тернопільська | 101,5 | 100,1 | 101,5 | 99,4 | 99,8 | 99,9 |
| Харківська | 101,6 | 100,9 | 101,8 | 100,8 | 101,2 | 100,9 |
| Херсонська | 101,7 | 101,6 | 102,0 | 100,7 | 100,5 | 100,3 |
| Хмельницька | 101,7 | 101,0 | 101,2 | 99,3 | 100,6 | 100,2 |
| Черкаська | 101,4 | 100,9 | 102,3 | 101,3 | 102,0 | 100,5 |
| Чернівецька | 102,6 | 100,5 | 101,2 | 100,5 | 100,5 | 102,0 |
| Чернігівська | 102,1 | 100,1 | 101,6 | 100,6 | 100,3 | 100,9 |
| м. Київ | 102,2 | 100,9 | 101,2 | 101,8 | 100,0 | 101,1 |
| м. Севастополь | 101,4 | 101,2 | 101,6 | 101,0 | 100,8 | 100,3 |

Продовження табл.2.3/
Table 2.3 is continued

| Липень/ <i>July</i> | Серпень/ <i>August</i> | Вересень/ <i>September</i> | Жовтень/ <i>October</i> | Листопад/ <i>November</i> | Грудень/ <i>December</i> | |
|------------------------|---------------------------|-------------------------------|----------------------------|------------------------------|-----------------------------|--------------------------------------|
| 100,3 | 100,0 | 100,4 | 100,9 | 101,2 | 100,9 | <i>Ukraine</i> |
| 101,3 | 99,7 | 99,5 | 100,5 | 101,2 | 101,1 | <i>Autonomous Republic of Crimea</i> |
| 100,9 | 99,8 | 101,7 | 100,8 | 100,8 | 101,1 | <i>Vinnitsya</i> |
| 100,8 | 101,0 | 101,1 | 101,3 | 101,4 | 100,6 | <i>Volyn</i> |
| 100,3 | 99,9 | 100,1 | 101,2 | 101,7 | 101,1 | <i>Dnipropetrovsk</i> |
| 100,5 | 99,7 | 101,0 | 100,7 | 101,1 | 100,7 | <i>Donetsk</i> |
| 101,1 | 100,0 | 100,8 | 101,3 | 101,3 | 100,5 | <i>Zhytomyr</i> |
| 100,1 | 100,7 | 99,9 | 101,6 | 101,7 | 100,7 | <i>Zakarpattia</i> |
| 100,4 | 100,6 | 100,2 | 101,3 | 100,8 | 100,6 | <i>Zaporizhzhya</i> |
| 100,6 | 100,2 | 100,6 | 101,0 | 101,9 | 101,6 | <i>Ivano-Frankivsk</i> |
| 100,7 | 100,6 | 100,6 | 100,5 | 101,3 | 101,1 | <i>Kyiv</i> |
| 100,4 | 99,7 | 99,9 | 100,6 | 101,4 | 100,7 | <i>Kirovohrad</i> |
| 100,0 | 99,3 | 100,2 | 101,1 | 101,9 | 102,1 | <i>Luhansk</i> |
| 99,2 | 100,0 | 100,2 | 101,5 | 102,0 | 101,6 | <i>Lviv</i> |
| 99,6 | 100,2 | 99,6 | 101,4 | 101,2 | 101,1 | <i>Mykolayiv</i> |
| 99,9 | 99,8 | 100,1 | 100,9 | 101,5 | 101,2 | <i>Odesa</i> |
| 101,6 | 101,3 | 99,8 | 101,1 | 100,8 | 100,9 | <i>Poltava</i> |
| 100,7 | 100,6 | 100,7 | 100,9 | 99,8 | 101,2 | <i>Rivne</i> |
| 100,2 | 100,0 | 100,3 | 101,4 | 101,0 | 100,9 | <i>Sumy</i> |
| 100,6 | 101,1 | 101,3 | 101,0 | 100,9 | 101,0 | <i>Ternopol</i> |
| 100,6 | 99,7 | 99,8 | 100,6 | 100,6 | 100,1 | <i>Kharkiv</i> |
| 100,0 | 99,7 | 99,3 | 100,7 | 101,6 | 100,8 | <i>Kherson</i> |
| 100,2 | 100,7 | 100,6 | 100,8 | 101,1 | 100,8 | <i>Khmelnyskiy</i> |
| 101,1 | 100,1 | 99,8 | 100,6 | 100,4 | 100,5 | <i>Cherkasy</i> |
| 99,0 | 99,7 | 100,4 | 101,2 | 100,9 | 102,3 | <i>Chernivtsi</i> |
| 101,2 | 100,3 | 100,3 | 101,7 | 99,6 | 100,8 | <i>Chernihiv</i> |
| 99,5 | 99,9 | 100,8 | 100,7 | 101,1 | 100,9 | <i>Kyiv city</i> |
| 101,0 | 100,6 | 99,2 | 100,4 | 101,7 | 100,4 | <i>Sevastopol city</i> |

| | Січень/ <i>January</i> | Лютий/ <i>February</i> | Березень/ <i>March</i> | Квітень/ <i>April</i> | Травень/ <i>May</i> | Червень/ <i>June</i> |
|------------------------------|---------------------------|---------------------------|---------------------------|--------------------------|------------------------|-------------------------|
| 2006 | | | | | | |
| Україна | 101,2 | 101,8 | 99,7 | 99,6 | 100,5 | 100,1 |
| Автономна Республіка Крим | 101,3 | 102,4 | 99,8 | 99,5 | 101,2 | 99,8 |
| Вінницька | 101,2 | 100,8 | 99,6 | 100,6 | 99,9 | 99,7 |
| Волинська | 101,6 | 100,6 | 99,6 | 100,6 | 99,8 | 99,7 |
| Дніпропетровська | 101,4 | 102,4 | 99,2 | 98,6 | 101,0 | 99,6 |
| Донецька | 101,2 | 102,3 | 99,6 | 99,4 | 101,2 | 100,1 |
| Житомирська | 100,7 | 101,0 | 99,8 | 98,7 | 100,3 | 99,9 |
| Закарпатська | 101,5 | 101,4 | 100,1 | 100,3 | 100,0 | 99,0 |
| Запорізька | 101,3 | 102,2 | 99,3 | 99,0 | 100,3 | 99,9 |
| Івано-Франківська | 101,0 | 101,2 | 99,3 | 99,6 | 100,1 | 99,5 |
| Київська | 100,9 | 101,2 | 100,2 | 99,9 | 100,9 | 100,3 |
| Кіровоградська | 100,9 | 101,7 | 99,9 | 99,0 | 100,5 | 100,4 |
| Луганська | 101,4 | 102,4 | 99,8 | 99,0 | 100,0 | 99,4 |
| Львівська | 101,0 | 101,1 | 99,8 | 100,4 | 100,1 | 100,2 |
| Миколаївська | 101,4 | 103,1 | 99,5 | 99,6 | 98,9 | 99,4 |
| Одеська | 102,0 | 102,6 | 99,5 | 99,5 | 100,2 | 100,2 |
| Полтавська | 100,7 | 101,5 | 99,8 | 99,9 | 100,6 | 100,0 |
| Рівненська | 100,4 | 101,1 | 99,5 | 99,8 | 100,0 | 99,9 |
| Сумська | 100,9 | 100,5 | 99,6 | 100,2 | 100,8 | 99,8 |
| Тернопільська | 101,1 | 100,2 | 98,9 | 100,3 | 98,3 | 101,4 |
| Харківська | 100,5 | 101,3 | 100,1 | 99,8 | 100,3 | 100,2 |
| Херсонська | 102,4 | 102,7 | 99,4 | 98,5 | 100,7 | 99,7 |
| Хмельницька | 100,5 | 100,4 | 99,1 | 99,3 | 100,5 | 99,9 |
| Черкаська | 100,7 | 100,9 | 100,4 | 99,4 | 100,8 | 99,8 |
| Чернівецька | 101,5 | 101,2 | 99,2 | 100,3 | 101,0 | 100,8 |
| Чернігівська | 100,8 | 101,3 | 100,1 | 99,7 | 100,3 | 99,3 |
| м. Київ | 101,6 | 102,0 | 100,2 | 100,0 | 100,8 | 101,0 |
| м. Севастополь | 101,1 | 103,2 | 99,4 | 99,8 | 102,0 | 100,9 |

Продовження табл.2.3/
Table 2.3 is continued

| Липень/ <i>July</i> | Серпень/ <i>August</i> | Вересень/ <i>September</i> | Жовтень/ <i>October</i> | Листопад/ <i>November</i> | Грудень/ <i>December</i> | |
|------------------------|---------------------------|-------------------------------|----------------------------|------------------------------|-----------------------------|--------------------------------------|
| 100,9 | 100,0 | 102,0 | 102,6 | 101,8 | 100,9 | Ukraine |
| 101,0 | 100,0 | 101,8 | 100,9 | 101,9 | 101,4 | <i>Autonomous Republic of Crimea</i> |
| 101,8 | 101,3 | 101,9 | 101,4 | 101,4 | 101,4 | <i>Vinnitsya</i> |
| 102,4 | 99,6 | 102,2 | 102,3 | 100,6 | 100,3 | <i>Volyn</i> |
| 101,2 | 100,2 | 102,7 | 105,2 | 105,8 | 101,2 | <i>Dnipropetrovsk</i> |
| 101,3 | 100,0 | 101,7 | 103,9 | 100,2 | 100,7 | <i>Donetsk</i> |
| 102,0 | 100,9 | 101,2 | 101,3 | 103,6 | 100,5 | <i>Zhytomyr</i> |
| 99,3 | 100,6 | 101,7 | 101,7 | 102,8 | 100,0 | <i>Zakarpattia</i> |
| 101,4 | 99,0 | 104,3 | 102,0 | 100,4 | 100,9 | <i>Zaporizhzhya</i> |
| 99,8 | 99,4 | 100,9 | 102,8 | 101,2 | 101,1 | <i>Ivano-Frankivsk</i> |
| 101,8 | 101,0 | 101,9 | 101,9 | 100,0 | 101,1 | <i>Kyiv</i> |
| 101,3 | 99,5 | 101,8 | 101,3 | 100,4 | 102,1 | <i>Kirovohrad</i> |
| 101,3 | 99,1 | 103,2 | 102,8 | 105,6 | 101,2 | <i>Luhansk</i> |
| 99,8 | 99,2 | 100,3 | 101,5 | 102,0 | 101,4 | <i>Lviv</i> |
| 100,0 | 99,1 | 102,2 | 102,1 | 100,1 | 103,5 | <i>Mykolayiv</i> |
| 99,3 | 100,0 | 101,7 | 101,5 | 102,9 | 100,3 | <i>Odesa</i> |
| 101,0 | 100,2 | 104,4 | 103,1 | 99,6 | 100,0 | <i>Poltava</i> |
| 102,0 | 99,9 | 101,4 | 103,7 | 101,1 | 100,5 | <i>Rivne</i> |
| 101,7 | 100,2 | 102,3 | 102,9 | 103,1 | 100,6 | <i>Sumy</i> |
| 101,4 | 100,6 | 101,5 | 103,6 | 102,3 | 100,1 | <i>Ternopol</i> |
| 101,2 | 99,6 | 102,0 | 104,7 | 102,2 | 100,2 | <i>Kharkiv</i> |
| 101,5 | 99,4 | 103,2 | 101,4 | 100,2 | 99,9 | <i>Kherson</i> |
| 102,7 | 99,3 | 101,6 | 102,5 | 103,0 | 101,6 | <i>Khmelnyskiy</i> |
| 102,6 | 101,2 | 102,8 | 100,6 | 100,2 | 100,4 | <i>Cherkasy</i> |
| 100,2 | 100,6 | 100,8 | 102,2 | 100,8 | 100,3 | <i>Chernivtsi</i> |
| 102,2 | 101,5 | 103,0 | 102,2 | 99,9 | 100,8 | <i>Chernihiv</i> |
| 99,1 | 100,2 | 100,8 | 101,2 | 100,8 | 101,2 | <i>Kyiv city</i> |
| 101,0 | 100,1 | 102,8 | 101,5 | 99,8 | 99,6 | <i>Sevastopol city</i> |

| | Січень/ <i>January</i> | Лютий/ <i>February</i> | Березень/ <i>March</i> | Квітень/ <i>April</i> | Травень/ <i>May</i> | Червень/ <i>June</i> |
|------------------------------|---------------------------|---------------------------|---------------------------|--------------------------|------------------------|-------------------------|
| 2007 | | | | | | |
| Україна | 100,5 | 100,6 | 100,2 | 100,0 | 100,6 | 102,2 |
| Автономна Республіка Крим | 100,2 | 100,1 | 100,4 | 100,3 | 101,9 | 101,3 |
| Вінницька | 100,5 | 100,3 | 99,7 | 100,6 | 100,4 | 102,2 |
| Волинська | 100,4 | 100,2 | 100,1 | 99,9 | 100,1 | 101,4 |
| Дніпропетровська | 100,4 | 99,9 | 99,9 | 99,3 | 101,3 | 102,8 |
| Донецька | 100,2 | 100,2 | 100,4 | 100,1 | 100,7 | 102,7 |
| Житомирська | 100,4 | 99,9 | 100,0 | 98,7 | 99,3 | 101,9 |
| Закарпатська | 100,3 | 100,0 | 100,2 | 100,3 | 100,0 | 101,5 |
| Запорізька | 100,2 | 100,5 | 99,8 | 99,7 | 100,4 | 102,0 |
| Івано-Франківська | 100,8 | 99,7 | 100,3 | 99,5 | 100,1 | 102,1 |
| Київська | 100,2 | 99,9 | 100,0 | 100,4 | 100,3 | 101,8 |
| Кіровоградська | 100,3 | 99,9 | 100,4 | 100,0 | 100,9 | 102,6 |
| Луганська | 100,5 | 100,1 | 100,0 | 100,3 | 100,4 | 103,2 |
| Львівська | 100,6 | 100,3 | 100,4 | 100,4 | 100,5 | 102,7 |
| Миколаївська | 100,6 | 99,9 | 100,5 | 98,3 | 100,8 | 103,5 |
| Одеська | 100,0 | 100,6 | 99,8 | 99,9 | 101,0 | 101,7 |
| Полтавська | 100,5 | 100,3 | 99,9 | 100,5 | 101,6 | 102,0 |
| Рівненська | 100,3 | 99,8 | 100,0 | 100,6 | 99,9 | 102,3 |
| Сумська | 100,7 | 100,1 | 100,5 | 100,3 | 100,6 | 101,4 |
| Тернопільська | 100,6 | 99,7 | 99,8 | 99,0 | 101,0 | 101,3 |
| Харківська | 101,2 | 100,1 | 100,3 | 98,5 | 98,8 | 101,7 |
| Херсонська | 100,4 | 99,6 | 100,3 | 100,6 | 101,4 | 101,6 |
| Хмельницька | 100,3 | 99,9 | 99,5 | 99,1 | 101,5 | 102,0 |
| Черкаська | 100,5 | 100,6 | 100,7 | 100,1 | 101,1 | 102,6 |
| Чернівецька | 100,6 | 100,2 | 100,1 | 100,6 | 101,0 | 102,4 |
| Чернігівська | 100,6 | 99,9 | 100,2 | 100,2 | 99,9 | 101,6 |
| м. Київ | 100,9 | 105,4 | 100,3 | 100,8 | 100,5 | 102,3 |
| м. Севастополь | 100,0 | 100,2 | 100,7 | 100,7 | 100,7 | 104,0 |

Продовження табл.2.3/
Table 2.3 is continued

| Липень/ <i>July</i> | Серпень/ <i>August</i> | Вересень/ <i>September</i> | Жовтень/ <i>October</i> | Листопад/ <i>November</i> | Грудень/ <i>December</i> | |
|------------------------|---------------------------|-------------------------------|----------------------------|------------------------------|-----------------------------|--------------------------------------|
| 101,4 | 100,6 | 102,2 | 102,9 | 102,2 | 102,1 | <i>Ukraine</i> |
| 102,2 | 101,3 | 101,6 | 102,0 | 101,7 | 101,6 | <i>Autonomous Republic of Crimea</i> |
| 101,8 | 101,1 | 103,2 | 102,6 | 102,0 | 102,2 | <i>Vinnitsya</i> |
| 102,0 | 100,9 | 101,9 | 103,4 | 102,4 | 101,5 | <i>Volyn</i> |
| 100,7 | 100,0 | 101,9 | 102,6 | 102,1 | 102,7 | <i>Dnipropetrovsk</i> |
| 100,3 | 100,7 | 102,1 | 102,2 | 101,5 | 102,0 | <i>Donetsk</i> |
| 100,9 | 100,9 | 102,4 | 104,0 | 102,9 | 101,9 | <i>Zhytomyr</i> |
| 100,6 | 100,8 | 101,9 | 102,3 | 101,4 | 101,5 | <i>Zakarpattia</i> |
| 102,4 | 100,0 | 102,3 | 102,6 | 102,2 | 102,2 | <i>Zaporizhzhya</i> |
| 100,9 | 100,9 | 102,3 | 101,7 | 102,0 | 102,9 | <i>Ivano-Frankivsk</i> |
| 101,1 | 101,2 | 101,9 | 102,7 | 101,9 | 102,1 | <i>Kyiv</i> |
| 100,1 | 100,7 | 101,7 | 102,3 | 102,1 | 101,7 | <i>Kirovohrad</i> |
| 100,7 | 99,7 | 102,3 | 103,6 | 101,5 | 102,2 | <i>Luhansk</i> |
| 100,2 | 100,1 | 102,4 | 104,0 | 101,9 | 102,2 | <i>Lviv</i> |
| 102,0 | 100,9 | 101,8 | 102,3 | 103,4 | 102,9 | <i>Mykolayiv</i> |
| 104,8 | 100,9 | 102,0 | 102,6 | 101,9 | 102,6 | <i>Odesa</i> |
| 101,4 | 100,6 | 102,3 | 103,4 | 102,7 | 101,8 | <i>Poltava</i> |
| 101,3 | 101,5 | 102,3 | 102,9 | 102,2 | 101,9 | <i>Rivne</i> |
| 101,9 | 100,7 | 102,2 | 103,0 | 101,4 | 101,3 | <i>Sumy</i> |
| 101,7 | 101,2 | 103,0 | 105,5 | 103,7 | 102,1 | <i>Ternopol</i> |
| 101,5 | 101,5 | 102,8 | 105,2 | 103,8 | 102,4 | <i>Kharkiv</i> |
| 102,4 | 100,8 | 102,2 | 102,2 | 103,1 | 102,4 | <i>Kherson</i> |
| 101,7 | 101,5 | 102,5 | 104,2 | 102,0 | 102,5 | <i>Khmelnyskiy</i> |
| 101,5 | 101,3 | 102,0 | 102,5 | 101,8 | 101,9 | <i>Cherkasy</i> |
| 101,2 | 100,4 | 102,9 | 103,0 | 101,8 | 101,9 | <i>Chernivtsi</i> |
| 101,4 | 101,2 | 102,4 | 102,9 | 102,2 | 101,6 | <i>Chernihiv</i> |
| 101,2 | 99,8 | 101,7 | 102,2 | 102,3 | 101,9 | <i>Kyiv city</i> |
| 101,4 | 99,5 | 102,5 | 102,5 | 103,0 | 101,7 | <i>Sevastopol city</i> |

| | Січень/ <i>January</i> | Лютий/ <i>February</i> | Березень/ <i>March</i> | Квітень/ <i>April</i> | Травень/ <i>May</i> | Червень/ <i>June</i> |
|------------------------------|---------------------------|---------------------------|---------------------------|--------------------------|------------------------|-------------------------|
| 2008 | | | | | | |
| Україна | 102,9 | 102,7 | 103,8 | 103,1 | 101,3 | 100,8 |
| Автономна Республіка Крим | 103,4 | 102,5 | 104,1 | 105,1 | 101,3 | 99,8 |
| Вінницька | 103,1 | 102,4 | 104,9 | 101,7 | 100,4 | 100,4 |
| Волинська | 102,1 | 102,8 | 104,8 | 102,7 | 100,9 | 100,9 |
| Дніпропетровська | 103,4 | 103,0 | 102,8 | 103,0 | 101,9 | 100,6 |
| Донецька | 102,9 | 103,2 | 103,4 | 102,9 | 102,2 | 101,5 |
| Житомирська | 102,9 | 102,9 | 104,8 | 102,0 | 100,5 | 101,1 |
| Закарпатська | 102,2 | 102,5 | 103,2 | 103,0 | 101,0 | 99,9 |
| Запорізька | 103,7 | 102,6 | 103,5 | 103,0 | 101,9 | 100,7 |
| Івано-Франківська | 103,1 | 102,5 | 103,4 | 103,1 | 100,4 | 101,3 |
| Київська | 102,5 | 102,5 | 103,4 | 103,6 | 101,5 | 101,8 |
| Кіровоградська | 102,9 | 102,9 | 104,1 | 103,5 | 101,5 | 100,2 |
| Луганська | 102,8 | 102,9 | 103,6 | 103,4 | 101,8 | 101,7 |
| Львівська | 103,6 | 102,8 | 103,9 | 103,8 | 100,6 | 101,1 |
| Миколаївська | 103,7 | 102,6 | 104,1 | 103,1 | 100,2 | 100,0 |
| Одеська | 103,2 | 103,0 | 104,6 | 104,4 | 101,6 | 99,6 |
| Полтавська | 102,4 | 103,2 | 104,9 | 102,3 | 101,5 | 101,9 |
| Рівненська | 102,2 | 102,9 | 104,0 | 103,2 | 101,4 | 100,5 |
| Сумська | 102,0 | 102,7 | 103,9 | 103,3 | 102,5 | 99,4 |
| Тернопільська | 102,9 | 102,9 | 103,3 | 100,8 | 98,9 | 100,3 |
| Харківська | 103,4 | 102,5 | 103,6 | 101,0 | 101,3 | 100,7 |
| Херсонська | 103,5 | 103,4 | 103,7 | 104,3 | 100,8 | 100,5 |
| Хмельницька | 102,3 | 102,5 | 104,7 | 102,2 | 101,2 | 101,5 |
| Черкаська | 102,9 | 102,3 | 104,1 | 103,7 | 100,8 | 100,5 |
| Чернівецька | 102,2 | 103,5 | 103,2 | 104,7 | 99,4 | 99,9 |
| Чернігівська | 102,1 | 102,6 | 104,0 | 102,7 | 101,2 | 100,7 |
| м. Київ | 102,6 | 102,0 | 103,6 | 103,3 | 102,3 | 101,8 |
| м. Севастополь | 103,1 | 102,8 | 103,2 | 104,5 | 101,0 | 100,3 |

Продовження табл.2.3/
Table 2.3 is continued

| Липень/ <i>July</i> | Серпень/ <i>August</i> | Вересень/ <i>September</i> | Жовтень/ <i>October</i> | Листопад/ <i>November</i> | Грудень/ <i>December</i> | |
|------------------------|---------------------------|-------------------------------|----------------------------|------------------------------|-----------------------------|--------------------------------------|
| 99,5 | 99,9 | 101,1 | 101,7 | 101,5 | 102,1 | Ukraine |
| 99,3 | 101,1 | 101,5 | 101,4 | 100,4 | 101,4 | <i>Autonomous Republic of Crimea</i> |
| 99,2 | 99,7 | 101,7 | 101,4 | 101,0 | 101,8 | <i>Vinnitsya</i> |
| 100,2 | 99,8 | 100,9 | 101,2 | 101,2 | 102,1 | <i>Volyn</i> |
| 99,7 | 100,1 | 101,4 | 101,6 | 102,3 | 102,3 | <i>Dnipropetrovsk</i> |
| 99,6 | 100,3 | 101,0 | 102,6 | 100,7 | 101,5 | <i>Donetsk</i> |
| 100,3 | 98,3 | 101,0 | 101,0 | 102,1 | 102,3 | <i>Zhytomyr</i> |
| 98,6 | 99,2 | 100,6 | 101,3 | 100,7 | 102,3 | <i>Zakarpattia</i> |
| 99,8 | 100,1 | 102,0 | 100,9 | 101,1 | 102,2 | <i>Zaporizhzhya</i> |
| 98,9 | 99,6 | 100,9 | 101,8 | 101,1 | 103,9 | <i>Ivano-Frankivsk</i> |
| 100,2 | 99,6 | 101,0 | 102,1 | 102,1 | 102,8 | <i>Kyiv</i> |
| 99,1 | 99,9 | 101,2 | 101,6 | 101,0 | 101,8 | <i>Kirovohrad</i> |
| 98,7 | 99,7 | 101,2 | 101,9 | 101,7 | 101,8 | <i>Luhansk</i> |
| 99,4 | 100,0 | 101,8 | 101,3 | 101,4 | 103,0 | <i>Lviv</i> |
| 99,5 | 100,5 | 101,0 | 101,4 | 102,0 | 101,9 | <i>Mykolayiv</i> |
| 98,9 | 99,8 | 101,0 | 102,6 | 101,1 | 101,8 | <i>Odesa</i> |
| 100,1 | 100,9 | 100,9 | 100,8 | 100,0 | 102,5 | <i>Poltava</i> |
| 100,1 | 100,0 | 101,1 | 101,2 | 101,5 | 102,1 | <i>Rivne</i> |
| 99,5 | 99,8 | 101,4 | 101,4 | 101,0 | 102,4 | <i>Sumy</i> |
| 100,1 | 99,4 | 101,5 | 101,3 | 102,1 | 103,8 | <i>Ternopol</i> |
| 99,8 | 100,7 | 101,2 | 102,2 | 103,1 | 102,1 | <i>Kharkiv</i> |
| 99,4 | 99,9 | 101,2 | 101,6 | 100,5 | 101,3 | <i>Kherson</i> |
| 100,5 | 99,2 | 101,6 | 102,1 | 100,7 | 102,2 | <i>Khmelnyskiy</i> |
| 99,2 | 99,9 | 101,2 | 101,6 | 101,7 | 102,5 | <i>Cherkasy</i> |
| 99,7 | 99,7 | 101,1 | 101,3 | 100,5 | 102,5 | <i>Chernivtsi</i> |
| 100,3 | 100,3 | 101,2 | 102,0 | 101,3 | 102,6 | <i>Chernihiv</i> |
| 99,5 | 99,2 | 100,1 | 101,3 | 102,7 | 101,4 | <i>Kyiv city</i> |
| 97,8 | 101,3 | 100,3 | 101,6 | 100,1 | 102,1 | <i>Sevastopol city</i> |

2.4. Індекси споживчих цін

Consumer price indices

| | Січень/ <i>January</i> | Лютий/ <i>February</i> | Березень/ <i>March</i> | Квітень/ <i>April</i> | Травень/ <i>May</i> | Червень/ <i>June</i> |
|------------------------------|---------------------------|---------------------------|---------------------------|--------------------------|------------------------|-------------------------|
| 2003 | | | | | | |
| Україна | 101,5 | 102,6 | 103,7 | 104,5 | 104,5 | 104,6 |
| Автономна Республіка Крим | 101,4 | 103,8 | 105,6 | 106,4 | 107,0 | 107,1 |
| Вінницька | 103,2 | 103,9 | 104,6 | 106,1 | 105,7 | 106,5 |
| Волинська | 101,3 | 102,2 | 102,9 | 103,9 | 103,9 | 103,5 |
| Дніпропетровська | 102,2 | 103,2 | 104,9 | 105,9 | 106,2 | 107,4 |
| Донецька | 101,1 | 102,2 | 103,8 | 104,7 | 104,8 | 105,5 |
| Житомирська | 100,4 | 100,9 | 101,9 | 102,5 | 102,4 | 102,5 |
| Закарпатська | 100,7 | 102,4 | 104,7 | 104,5 | 103,9 | 103,6 |
| Запорізька | 101,6 | 103,1 | 103,6 | 104,0 | 103,3 | 104,4 |
| Івано-Франківська | 102,2 | 102,7 | 103,7 | 104,2 | 102,3 | 101,7 |
| Київська | 100,8 | 101,5 | 102,1 | 102,7 | 103,1 | 103,2 |
| Кіровоградська | 101,5 | 102,2 | 104,1 | 104,6 | 104,6 | 104,9 |
| Луганська | 101,3 | 101,9 | 103,4 | 104,4 | 104,3 | 104,2 |
| Львівська | 100,7 | 101,9 | 102,2 | 102,4 | 101,9 | 101,6 |
| Миколаївська | 102,6 | 105,3 | 107,0 | 107,9 | 107,6 | 107,2 |
| Одеська | 102,8 | 104,5 | 106,0 | 106,1 | 105,8 | 105,9 |
| Полтавська | 100,9 | 101,7 | 103,2 | 104,2 | 104,0 | 104,9 |
| Рівненська | 103,7 | 104,4 | 105,5 | 104,9 | 106,2 | 106,0 |
| Сумська | 100,6 | 101,4 | 102,4 | 103,4 | 103,1 | 102,8 |
| Тернопільська | 100,9 | 101,5 | 101,9 | 101,8 | 101,4 | 100,6 |
| Харківська | 100,5 | 100,9 | 101,8 | 102,4 | 102,4 | 102,3 |
| Херсонська | 103,6 | 106,3 | 108,6 | 109,4 | 110,0 | 108,1 |
| Хмельницька | 101,1 | 101,6 | 101,7 | 100,7 | 100,0 | 100,1 |
| Черкаська | 100,8 | 101,2 | 101,7 | 102,3 | 102,5 | 102,8 |
| Чернівецька | 102,9 | 103,4 | 104,3 | 104,2 | 104,1 | 104,3 |
| Чернігівська | 101,0 | 101,6 | 102,3 | 103,5 | 103,2 | 103,3 |
| м. Київ | 101,2 | 102,1 | 102,6 | 103,8 | 104,0 | 104,0 |
| м. Севастополь | 102,4 | 104,2 | 105,8 | 106,3 | 107,5 | 105,5 |

за регіонами
by region(до грудня попереднього року; відсотків/
to December of previous year; percent)

| Липень/ <i>July</i> | Серпень/ <i>August</i> | Вересень/ <i>September</i> | Жовтень/ <i>October</i> | Листопад/ <i>November</i> | Грудень/ <i>December</i> | |
|------------------------|---------------------------|-------------------------------|----------------------------|------------------------------|-----------------------------|--------------------------------------|
| 104,5 | 102,7 | 103,3 | 104,7 | 106,6 | 108,2 | Ukraine |
| 108,2 | 105,9 | 105,6 | 105,9 | 107,2 | 108,5 | <i>Autonomous Republic of Crimea</i> |
| 106,1 | 105,2 | 106,0 | 107,2 | 108,7 | 109,6 | <i>Vinnitsya</i> |
| 103,4 | 101,6 | 101,9 | 103,5 | 104,8 | 105,8 | <i>Volyn</i> |
| 106,9 | 104,8 | 104,9 | 105,7 | 108,3 | 109,3 | <i>Dnipropetrovsk</i> |
| 105,4 | 103,6 | 103,7 | 104,9 | 107,0 | 108,8 | <i>Donetsk</i> |
| 102,5 | 101,8 | 102,3 | 105,6 | 106,6 | 108,2 | <i>Zhytomyr</i> |
| 103,1 | 101,6 | 102,7 | 104,5 | 105,6 | 106,8 | <i>Zakarpattia</i> |
| 104,5 | 103,3 | 103,9 | 104,9 | 107,1 | 109,9 | <i>Zaporizhzhya</i> |
| 102,8 | 101,0 | 101,9 | 103,0 | 104,5 | 106,0 | <i>Ivano-Frankivsk</i> |
| 104,1 | 102,9 | 103,4 | 105,0 | 105,5 | 108,2 | <i>Kyiv</i> |
| 105,6 | 105,1 | 105,9 | 107,4 | 109,0 | 110,4 | <i>Kirovohrad</i> |
| 103,2 | 101,0 | 101,0 | 101,6 | 104,2 | 106,3 | <i>Luhansk</i> |
| 101,4 | 99,3 | 100,4 | 102,3 | 104,3 | 106,0 | <i>Lviv</i> |
| 105,6 | 102,5 | 103,4 | 106,4 | 109,1 | 109,5 | <i>Mykolayiv</i> |
| 105,5 | 102,8 | 102,6 | 104,9 | 106,5 | 108,6 | <i>Odesa</i> |
| 105,9 | 104,8 | 105,0 | 106,7 | 108,0 | 109,2 | <i>Poltava</i> |
| 107,6 | 105,5 | 106,4 | 106,8 | 108,6 | 110,7 | <i>Rivne</i> |
| 103,3 | 102,0 | 103,2 | 104,5 | 106,7 | 108,1 | <i>Sumy</i> |
| 100,1 | 99,7 | 100,5 | 102,4 | 103,7 | 104,2 | <i>Ternopol</i> |
| 102,9 | 101,5 | 102,7 | 104,8 | 108,2 | 109,3 | <i>Kharkiv</i> |
| 106,1 | 103,6 | 105,0 | 106,0 | 108,3 | 110,5 | <i>Kherson</i> |
| 101,1 | 100,3 | 101,3 | 103,2 | 106,2 | 107,5 | <i>Khmelnyskiy</i> |
| 102,9 | 102,6 | 103,9 | 105,1 | 106,4 | 107,3 | <i>Cherkasy</i> |
| 105,5 | 103,1 | 103,7 | 105,0 | 106,0 | 107,2 | <i>Chernivtsi</i> |
| 106,1 | 103,8 | 104,5 | 105,4 | 106,7 | 108,0 | <i>Chernihiv</i> |
| 103,1 | 101,1 | 102,6 | 103,7 | 105,9 | 108,1 | <i>Kyiv city</i> |
| 104,9 | 101,8 | 101,7 | 102,7 | 103,7 | 104,8 | <i>Sevastopol city</i> |

| | Січень/ <i>January</i> | Лютий/ <i>February</i> | Березень/ <i>March</i> | Квітень/ <i>April</i> | Травень/ <i>May</i> | Червень/ <i>June</i> |
|------------------------------|---------------------------|---------------------------|---------------------------|--------------------------|------------------------|-------------------------|
| 2004 | | | | | | |
| Україна | 101,4 | 101,8 | 102,2 | 102,9 | 103,6 | 104,4 |
| Автономна Республіка Крим | 101,1 | 101,5 | 102,1 | 103,1 | 104,0 | 104,3 |
| Вінницька | 100,8 | 101,0 | 102,3 | 102,8 | 104,2 | 104,7 |
| Волинська | 100,8 | 101,9 | 101,7 | 101,4 | 102,7 | 104,2 |
| Дніпропетровська | 104,2 | 103,9 | 104,0 | 101,9 | 102,8 | 103,2 |
| Донецька | 101,3 | 101,7 | 102,7 | 104,1 | 104,5 | 105,6 |
| Житомирська | 100,4 | 100,8 | 101,4 | 101,3 | 101,2 | 102,1 |
| Закарпатська | 101,0 | 101,1 | 100,9 | 101,5 | 101,7 | 101,7 |
| Запорізька | 100,9 | 101,9 | 102,5 | 103,0 | 103,5 | 104,0 |
| Івано-Франківська | 101,3 | 101,5 | 101,4 | 101,2 | 101,4 | 102,2 |
| Київська | 100,9 | 100,8 | 101,5 | 102,7 | 104,2 | 106,7 |
| Кіровоградська | 100,9 | 101,7 | 102,5 | 103,6 | 104,3 | 106,1 |
| Луганська | 101,1 | 101,6 | 102,1 | 102,9 | 103,3 | 102,9 |
| Львівська | 100,8 | 100,7 | 100,7 | 101,2 | 101,2 | 101,6 |
| Миколаївська | 101,2 | 101,9 | 103,6 | 104,5 | 105,5 | 105,3 |
| Одеська | 101,8 | 102,7 | 102,8 | 103,7 | 104,5 | 104,3 |
| Полтавська | 100,8 | 101,2 | 102,2 | 103,2 | 104,7 | 106,1 |
| Рівненська | 101,1 | 100,6 | 100,3 | 101,5 | 103,2 | 104,7 |
| Сумська | 100,6 | 100,9 | 101,5 | 103,1 | 104,7 | 105,8 |
| Тернопільська | 100,6 | 101,3 | 101,3 | 101,3 | 101,7 | 102,5 |
| Харківська | 100,6 | 101,9 | 102,6 | 104,0 | 104,9 | 106,1 |
| Херсонська | 101,4 | 101,9 | 103,0 | 104,5 | 103,9 | 104,8 |
| Хмельницька | 100,8 | 101,5 | 102,4 | 102,1 | 103,0 | 103,4 |
| Черкаська | 100,8 | 101,3 | 102,0 | 102,9 | 104,0 | 105,5 |
| Чернівецька | 101,2 | 101,0 | 101,0 | 101,5 | 102,6 | 103,7 |
| Чернігівська | 101,7 | 102,4 | 102,5 | 103,9 | 104,8 | 105,8 |
| м. Київ | 101,6 | 101,9 | 101,7 | 103,3 | 103,6 | 104,8 |
| м. Севастополь | 101,7 | 102,2 | 102,6 | 103,3 | 104,2 | 105,6 |

Продовження табл.2.4/
Table 2.4 is continued

| Липень/ <i>July</i> | Серпень/ <i>August</i> | Вересень/ <i>September</i> | Жовтень/ <i>October</i> | Листопад/ <i>November</i> | Грудень/ <i>December</i> | |
|------------------------|---------------------------|-------------------------------|----------------------------|------------------------------|-----------------------------|--------------------------------------|
| 104,4 | 104,3 | 105,6 | 107,9 | 109,7 | 112,3 | Ukraine |
| 105,1 | 105,8 | 105,9 | 107,4 | 108,6 | 110,7 | <i>Autonomous Republic of Crimea</i> |
| 104,2 | 104,1 | 106,1 | 107,7 | 109,1 | 111,6 | <i>Vinnitsya</i> |
| 103,8 | 103,4 | 105,4 | 109,2 | 110,7 | 112,9 | <i>Volyn</i> |
| 103,1 | 103,0 | 104,2 | 106,5 | 109,3 | 112,7 | <i>Dnipropetrovsk</i> |
| 105,0 | 105,1 | 106,4 | 108,7 | 111,0 | 113,5 | <i>Donetsk</i> |
| 102,2 | 102,3 | 104,4 | 108,1 | 110,5 | 113,3 | <i>Zhytomyr</i> |
| 101,0 | 101,0 | 101,6 | 104,1 | 105,4 | 107,8 | <i>Zakarpattia</i> |
| 104,0 | 104,8 | 105,6 | 108,1 | 109,5 | 112,5 | <i>Zaporizhzhya</i> |
| 102,0 | 102,0 | 102,7 | 105,4 | 107,1 | 109,5 | <i>Ivano-Frankivsk</i> |
| 107,2 | 106,4 | 107,5 | 109,2 | 110,6 | 112,9 | <i>Kyiv</i> |
| 107,2 | 107,1 | 108,6 | 112,0 | 113,3 | 115,5 | <i>Kirovohrad</i> |
| 102,8 | 102,5 | 104,1 | 107,0 | 108,7 | 111,7 | <i>Luhansk</i> |
| 100,8 | 100,6 | 102,1 | 104,6 | 106,5 | 110,3 | <i>Lviv</i> |
| 105,2 | 105,0 | 106,8 | 109,0 | 109,9 | 112,5 | <i>Mykolayiv</i> |
| 104,2 | 104,1 | 106,3 | 107,8 | 109,6 | 111,7 | <i>Odesa</i> |
| 106,3 | 105,9 | 107,7 | 109,7 | 111,0 | 113,8 | <i>Poltava</i> |
| 104,4 | 105,6 | 106,9 | 108,9 | 108,7 | 112,3 | <i>Rivne</i> |
| 106,5 | 105,9 | 108,4 | 110,0 | 111,3 | 114,3 | <i>Sumy</i> |
| 102,8 | 103,4 | 104,3 | 107,3 | 108,8 | 110,7 | <i>Ternopol</i> |
| 106,9 | 106,4 | 107,4 | 109,1 | 110,7 | 112,9 | <i>Kharkiv</i> |
| 104,4 | 104,8 | 105,7 | 108,7 | 109,8 | 112,8 | <i>Kherson</i> |
| 103,9 | 103,6 | 105,6 | 108,7 | 111,1 | 113,5 | <i>Khmelnyskiy</i> |
| 106,2 | 106,4 | 108,0 | 109,4 | 110,5 | 112,7 | <i>Cherkasy</i> |
| 103,2 | 102,4 | 104,5 | 106,5 | 108,0 | 109,9 | <i>Chernivtsi</i> |
| 106,4 | 105,9 | 107,9 | 111,0 | 112,3 | 114,7 | <i>Chernihiv</i> |
| 104,9 | 104,0 | 105,1 | 107,1 | 108,5 | 111,0 | <i>Kyiv city</i> |
| 105,1 | 105,3 | 106,3 | 108,9 | 109,3 | 111,4 | <i>Sevastopol city</i> |

| | Січень/ <i>January</i> | Лютий/ <i>February</i> | Березень/ <i>March</i> | Квітень/ <i>April</i> | Травень/ <i>May</i> | Червень/ <i>June</i> |
|------------------------------|---------------------------|---------------------------|---------------------------|--------------------------|------------------------|-------------------------|
| 2005 | | | | | | |
| Україна | 101,7 | 102,7 | 104,4 | 105,1 | 105,7 | 106,4 |
| Автономна Республіка Крим | 101,5 | 102,7 | 105,3 | 106,5 | 107,2 | 107,8 |
| Вінницька | 101,0 | 102,5 | 104,0 | 104,2 | 105,1 | 105,2 |
| Волинська | 101,6 | 102,1 | 103,2 | 103,1 | 102,5 | 102,6 |
| Дніпропетровська | 101,9 | 102,7 | 104,3 | 103,1 | 103,4 | 103,5 |
| Донецька | 101,7 | 102,8 | 104,4 | 106,0 | 107,1 | 107,8 |
| Житомирська | 101,3 | 101,7 | 103,9 | 104,3 | 104,3 | 105,4 |
| Закарпатська | 101,3 | 102,6 | 104,9 | 105,5 | 106,8 | 106,6 |
| Запорізька | 102,1 | 103,7 | 105,5 | 105,9 | 106,9 | 107,6 |
| Івано-Франківська | 101,8 | 102,6 | 103,7 | 104,5 | 104,1 | 104,1 |
| Київська | 101,4 | 102,4 | 104,1 | 105,2 | 106,2 | 107,3 |
| Кіровоградська | 101,3 | 102,7 | 105,1 | 105,7 | 106,7 | 107,1 |
| Луганська | 102,0 | 103,4 | 105,2 | 106,3 | 106,7 | 107,0 |
| Львівська | 101,8 | 101,8 | 102,5 | 103,7 | 103,8 | 103,6 |
| Миколаївська | 100,1 | 101,8 | 103,8 | 105,7 | 106,8 | 108,2 |
| Одеська | 101,4 | 102,8 | 104,4 | 103,9 | 104,4 | 105,2 |
| Полтавська | 101,5 | 103,0 | 105,2 | 105,6 | 107,3 | 107,6 |
| Рівненська | 103,3 | 103,5 | 106,3 | 106,1 | 105,9 | 106,1 |
| Сумська | 102,6 | 103,5 | 104,6 | 106,0 | 107,6 | 108,0 |
| Тернопільська | 101,5 | 101,6 | 103,1 | 102,5 | 102,3 | 102,2 |
| Харківська | 101,6 | 102,5 | 104,4 | 105,2 | 106,5 | 107,4 |
| Херсонська | 101,7 | 103,3 | 105,4 | 106,1 | 106,7 | 107,0 |
| Хмельницька | 101,7 | 102,7 | 103,9 | 103,2 | 103,8 | 104,0 |
| Черкаська | 101,4 | 102,3 | 104,7 | 106,0 | 108,1 | 108,7 |
| Чернівецька | 102,6 | 103,1 | 104,4 | 104,9 | 105,4 | 107,5 |
| Чернігівська | 102,1 | 102,2 | 103,8 | 104,5 | 104,8 | 105,7 |
| м. Київ | 102,2 | 103,1 | 104,4 | 106,2 | 106,2 | 107,4 |
| м. Севастополь | 101,4 | 102,6 | 104,3 | 105,3 | 106,1 | 106,5 |

Продовження табл.2.4/
Table 2.4 is continued

| Липень/ <i>July</i> | Серпень/ <i>August</i> | Вересень/ <i>September</i> | Жовтень/ <i>October</i> | Листопад/ <i>November</i> | Грудень/ <i>December</i> | |
|------------------------|---------------------------|-------------------------------|----------------------------|------------------------------|-----------------------------|--------------------------------------|
| 106,7 | 106,7 | 107,1 | 108,1 | 109,4 | 110,3 | Ukraine |
| 109,2 | 108,9 | 108,4 | 108,9 | 110,2 | 111,5 | <i>Autonomous Republic of Crimea</i> |
| 106,1 | 105,9 | 107,7 | 108,6 | 109,5 | 110,7 | <i>Vinnitsya</i> |
| 103,4 | 104,5 | 105,6 | 107,0 | 108,5 | 109,1 | <i>Volyn</i> |
| 103,8 | 103,7 | 103,8 | 105,1 | 106,9 | 108,0 | <i>Dnipropetrovsk</i> |
| 108,4 | 108,1 | 109,1 | 109,9 | 111,1 | 111,9 | <i>Donetsk</i> |
| 106,6 | 106,6 | 107,4 | 108,8 | 110,2 | 110,8 | <i>Zhytomyr</i> |
| 106,7 | 107,4 | 107,3 | 109,0 | 110,9 | 111,6 | <i>Zakarpattia</i> |
| 108,1 | 108,7 | 108,9 | 110,3 | 111,2 | 111,9 | <i>Zaporizhzhya</i> |
| 104,7 | 104,9 | 105,5 | 106,6 | 108,6 | 110,3 | <i>Ivano-Frankivsk</i> |
| 108,1 | 108,7 | 109,4 | 109,9 | 111,3 | 112,6 | <i>Kyiv</i> |
| 107,5 | 107,2 | 107,1 | 107,7 | 109,2 | 110,0 | <i>Kirovohrad</i> |
| 107,0 | 106,2 | 106,4 | 107,6 | 109,7 | 112,0 | <i>Luhansk</i> |
| 102,8 | 102,8 | 103,0 | 104,6 | 106,7 | 108,4 | <i>Lviv</i> |
| 107,7 | 107,9 | 107,5 | 109,0 | 110,3 | 111,5 | <i>Mykolayiv</i> |
| 105,1 | 104,9 | 105,0 | 105,9 | 107,5 | 108,8 | <i>Odesa</i> |
| 109,3 | 110,8 | 110,5 | 111,8 | 112,7 | 113,7 | <i>Poltava</i> |
| 106,8 | 107,5 | 108,2 | 109,2 | 109,0 | 110,3 | <i>Rivne</i> |
| 108,3 | 108,3 | 108,6 | 110,1 | 111,2 | 112,2 | <i>Sumy</i> |
| 102,8 | 103,9 | 105,3 | 106,3 | 107,3 | 108,4 | <i>Ternopol</i> |
| 108,1 | 107,7 | 107,5 | 108,2 | 108,8 | 108,9 | <i>Kharkiv</i> |
| 107,0 | 106,7 | 105,9 | 106,7 | 108,4 | 109,2 | <i>Kherson</i> |
| 104,3 | 105,0 | 105,6 | 106,5 | 107,6 | 108,5 | <i>Khmelnyskiy</i> |
| 109,9 | 110,0 | 109,8 | 110,4 | 110,9 | 111,4 | <i>Cherkasy</i> |
| 106,4 | 106,1 | 106,5 | 107,8 | 108,8 | 111,3 | <i>Chernivtsi</i> |
| 107,0 | 107,3 | 107,6 | 109,5 | 109,0 | 109,9 | <i>Chernihiv</i> |
| 106,9 | 106,8 | 107,6 | 108,4 | 109,6 | 110,5 | <i>Kyiv city</i> |
| 107,5 | 108,2 | 107,3 | 107,7 | 109,6 | 110,0 | <i>Sevastopol city</i> |

| | Січень/ <i>January</i> | Лютий/ <i>February</i> | Березень/ <i>March</i> | Квітень/ <i>April</i> | Травень/ <i>May</i> | Червень/ <i>June</i> |
|---------------------------|---------------------------|---------------------------|---------------------------|--------------------------|------------------------|-------------------------|
| 2006 | | | | | | |
| Україна | 101,2 | 103,0 | 102,7 | 102,3 | 102,8 | 102,9 |
| Автономна Республіка Крим | 101,3 | 103,7 | 103,5 | 103,0 | 104,2 | 104,0 |
| Вінницька | 101,2 | 102,0 | 101,6 | 102,2 | 102,1 | 101,8 |
| Волинська | 101,6 | 102,2 | 101,8 | 102,4 | 102,2 | 101,9 |
| Дніпропетровська | 101,4 | 103,8 | 103,0 | 101,6 | 102,6 | 102,2 |
| Донецька | 101,2 | 103,5 | 103,1 | 102,5 | 103,7 | 103,8 |
| Житомирська | 100,7 | 101,7 | 101,5 | 100,2 | 100,5 | 100,4 |
| Закарпатська | 101,5 | 102,9 | 103,0 | 103,3 | 103,3 | 102,3 |
| Запорізька | 101,3 | 103,5 | 102,8 | 101,8 | 102,1 | 102,0 |
| Івано-Франківська | 101,0 | 102,2 | 101,5 | 101,1 | 101,2 | 100,7 |
| Київська | 100,9 | 102,1 | 102,3 | 102,2 | 103,1 | 103,4 |
| Кіровоградська | 100,9 | 102,6 | 102,5 | 101,5 | 102,0 | 102,4 |
| Луганська | 101,4 | 103,8 | 103,6 | 102,6 | 102,6 | 102,0 |
| Львівська | 101,0 | 102,1 | 101,9 | 102,3 | 102,4 | 102,6 |
| Миколаївська | 101,4 | 104,5 | 104,0 | 103,6 | 102,5 | 101,9 |
| Одеська | 102,0 | 104,7 | 104,1 | 103,6 | 103,8 | 104,0 |
| Полтавська | 100,7 | 102,2 | 102,0 | 101,9 | 102,5 | 102,5 |
| Рівненська | 100,4 | 101,5 | 101,0 | 100,8 | 100,8 | 100,7 |
| Сумська | 100,9 | 101,4 | 101,0 | 101,2 | 102,0 | 101,8 |
| Тернопільська | 101,1 | 101,3 | 100,2 | 100,5 | 98,8 | 100,2 |
| Харківська | 100,5 | 101,8 | 101,9 | 101,7 | 102,0 | 102,2 |
| Херсонська | 102,4 | 105,2 | 104,5 | 103,0 | 103,7 | 103,4 |
| Хмельницька | 100,5 | 100,9 | 100,0 | 99,3 | 99,8 | 99,7 |
| Черкаська | 100,7 | 101,6 | 102,0 | 101,4 | 102,2 | 102,0 |
| Чернівецька | 101,5 | 102,7 | 101,9 | 102,2 | 103,2 | 104,0 |
| Чернігівська | 100,8 | 102,1 | 102,2 | 101,9 | 102,2 | 101,5 |
| м. Київ | 101,6 | 103,6 | 103,8 | 103,8 | 104,7 | 105,7 |
| м. Севастополь | 101,1 | 104,3 | 103,7 | 103,5 | 105,6 | 106,5 |

Продовження табл.2.4/
Table 2.4 is continued

| Липень/ <i>July</i> | Серпень/ <i>August</i> | Вересень/ <i>September</i> | Жовтень/ <i>October</i> | Листопад/ <i>November</i> | Грудень/ <i>December</i> | |
|------------------------|---------------------------|-------------------------------|----------------------------|------------------------------|-----------------------------|--------------------------------------|
| 103,8 | 103,8 | 105,9 | 108,7 | 110,6 | 111,6 | <i>Ukraine</i> |
| 105,1 | 105,1 | 107,0 | 107,9 | 110,0 | 111,5 | <i>Autonomous Republic of Crimea</i> |
| 103,6 | 105,0 | 107,0 | 108,5 | 110,0 | 111,5 | <i>Vinnitsya</i> |
| 104,3 | 103,9 | 106,2 | 108,7 | 109,3 | 109,6 | <i>Volyn</i> |
| 103,4 | 103,6 | 106,4 | 111,9 | 118,4 | 119,8 | <i>Dnipropetrovsk</i> |
| 105,2 | 105,2 | 107,0 | 111,1 | 111,4 | 112,1 | <i>Donetsk</i> |
| 102,4 | 103,3 | 104,6 | 105,9 | 109,7 | 110,3 | <i>Zhytomyr</i> |
| 101,6 | 102,2 | 103,9 | 105,7 | 108,7 | 108,7 | <i>Zakarpattia</i> |
| 103,4 | 102,4 | 106,8 | 108,9 | 109,3 | 110,3 | <i>Zaporizhzhya</i> |
| 100,5 | 99,9 | 100,8 | 103,6 | 104,8 | 106,0 | <i>Ivano-Frankivsk</i> |
| 105,3 | 106,4 | 108,4 | 110,4 | 110,4 | 111,7 | <i>Kyiv</i> |
| 103,7 | 103,2 | 105,1 | 106,4 | 106,9 | 109,1 | <i>Kirovohrad</i> |
| 103,3 | 102,4 | 105,6 | 108,6 | 114,7 | 116,1 | <i>Luhansk</i> |
| 102,4 | 101,6 | 101,9 | 103,4 | 105,5 | 107,0 | <i>Lviv</i> |
| 101,9 | 100,9 | 103,2 | 105,3 | 105,4 | 109,1 | <i>Mykolayiv</i> |
| 103,3 | 103,3 | 105,1 | 106,6 | 109,7 | 110,0 | <i>Odesa</i> |
| 103,5 | 103,7 | 108,3 | 111,7 | 111,2 | 111,2 | <i>Poltava</i> |
| 102,7 | 102,6 | 104,0 | 107,9 | 109,1 | 109,6 | <i>Rivne</i> |
| 103,5 | 103,7 | 106,1 | 109,2 | 112,6 | 113,3 | <i>Sumy</i> |
| 101,6 | 102,2 | 103,7 | 107,4 | 109,9 | 110,0 | <i>Ternopol</i> |
| 103,4 | 103,0 | 105,1 | 110,0 | 112,4 | 112,7 | <i>Kharkiv</i> |
| 104,9 | 104,3 | 107,6 | 109,1 | 109,4 | 109,2 | <i>Kherson</i> |
| 102,4 | 101,7 | 103,3 | 105,9 | 109,1 | 110,8 | <i>Khmelnyskiy</i> |
| 104,7 | 105,9 | 108,9 | 109,5 | 109,8 | 110,2 | <i>Cherkasy</i> |
| 104,3 | 104,9 | 105,7 | 108,0 | 108,9 | 109,2 | <i>Chernivtsi</i> |
| 103,7 | 105,3 | 108,4 | 110,8 | 110,7 | 111,6 | <i>Chernihiv</i> |
| 104,8 | 105,0 | 105,8 | 107,1 | 107,9 | 109,2 | <i>Kyiv city</i> |
| 107,6 | 107,7 | 110,7 | 112,4 | 112,1 | 111,7 | <i>Sevastopol city</i> |

| | Січень/ <i>January</i> | Лютий/ <i>February</i> | Березень/ <i>March</i> | Квітень/ <i>April</i> | Травень/ <i>May</i> | Червень/ <i>June</i> |
|------------------------------|---------------------------|---------------------------|---------------------------|--------------------------|------------------------|-------------------------|
| 2007 | | | | | | |
| Україна | 100,5 | 101,1 | 101,3 | 101,3 | 101,9 | 104,2 |
| Автономна Республіка Крим | 100,2 | 100,3 | 100,7 | 101,0 | 102,9 | 104,3 |
| Вінницька | 100,5 | 100,8 | 100,5 | 101,1 | 101,5 | 103,7 |
| Волинська | 100,4 | 100,6 | 100,7 | 100,6 | 100,7 | 102,1 |
| Дніпропетровська | 100,4 | 100,3 | 100,2 | 99,5 | 100,8 | 103,6 |
| Донецька | 100,2 | 100,4 | 100,8 | 100,9 | 101,6 | 104,4 |
| Житомирська | 100,4 | 100,3 | 100,3 | 99,0 | 98,3 | 100,2 |
| Закарпатська | 100,3 | 100,3 | 100,5 | 100,8 | 100,8 | 102,3 |
| Запорізька | 100,2 | 100,7 | 100,5 | 100,2 | 100,6 | 102,6 |
| Івано-Франківська | 100,8 | 100,5 | 100,8 | 100,3 | 100,4 | 102,5 |
| Київська | 100,2 | 100,1 | 100,1 | 100,5 | 100,8 | 102,6 |
| Кіровоградська | 100,3 | 100,2 | 100,6 | 100,6 | 101,5 | 104,1 |
| Луганська | 100,5 | 100,6 | 100,6 | 100,9 | 101,3 | 104,5 |
| Львівська | 100,6 | 100,9 | 101,3 | 101,7 | 102,2 | 105,0 |
| Миколаївська | 100,6 | 100,5 | 101,0 | 99,3 | 100,1 | 103,6 |
| Одеська | 100,0 | 100,6 | 100,4 | 100,3 | 101,3 | 103,0 |
| Полтавська | 100,5 | 100,8 | 100,7 | 101,2 | 102,8 | 104,9 |
| Рівненська | 100,3 | 100,1 | 100,1 | 100,7 | 100,6 | 102,9 |
| Сумська | 100,7 | 100,8 | 101,3 | 101,6 | 102,2 | 103,6 |
| Тернопільська | 100,6 | 100,3 | 100,1 | 99,1 | 100,1 | 101,4 |
| Харківська | 101,2 | 101,3 | 101,6 | 100,1 | 98,9 | 100,6 |
| Херсонська | 100,4 | 100,0 | 100,3 | 100,9 | 102,3 | 103,9 |
| Хмельницька | 100,3 | 100,2 | 99,7 | 98,8 | 100,3 | 102,3 |
| Черкаська | 100,5 | 101,1 | 101,8 | 101,9 | 103,0 | 105,7 |
| Чернівецька | 100,6 | 100,8 | 100,9 | 101,5 | 102,5 | 105,0 |
| Чернігівська | 100,6 | 100,5 | 100,7 | 100,9 | 100,8 | 102,4 |
| м. Київ | 100,9 | 106,3 | 106,7 | 107,5 | 108,1 | 110,5 |
| м. Севастополь | 100,0 | 100,2 | 100,9 | 101,6 | 102,3 | 106,4 |

Продовження табл.2.4/
Table 2.4 is continued

| Липень/ <i>July</i> | Серпень/ <i>August</i> | Вересень/ <i>September</i> | Жовтень/ <i>October</i> | Листопад/ <i>November</i> | Грудень/ <i>December</i> | |
|------------------------|---------------------------|-------------------------------|----------------------------|------------------------------|-----------------------------|--------------------------------------|
| 105,6 | 106,2 | 108,6 | 111,7 | 114,2 | 116,6 | Ukraine |
| 106,6 | 107,9 | 109,7 | 111,9 | 113,8 | 115,6 | <i>Autonomous Republic of Crimea</i> |
| 105,6 | 106,8 | 110,2 | 113,1 | 115,3 | 117,8 | <i>Vinnitsya</i> |
| 104,2 | 105,1 | 107,1 | 110,7 | 113,4 | 115,1 | <i>Volyn</i> |
| 104,3 | 104,3 | 106,3 | 109,1 | 111,4 | 114,4 | <i>Dnipropetrovsk</i> |
| 104,7 | 105,4 | 107,6 | 110,0 | 111,6 | 113,9 | <i>Donetsk</i> |
| 101,1 | 102,0 | 104,4 | 108,6 | 111,8 | 113,9 | <i>Zhytomyr</i> |
| 102,9 | 103,8 | 105,7 | 108,2 | 109,7 | 111,3 | <i>Zakarpattia</i> |
| 105,1 | 105,1 | 107,5 | 110,3 | 112,7 | 115,2 | <i>Zaporizhzhya</i> |
| 103,4 | 104,4 | 106,8 | 108,6 | 110,7 | 114,0 | <i>Ivano-Frankivsk</i> |
| 103,7 | 105,0 | 107,0 | 109,9 | 112,0 | 114,3 | <i>Kyiv</i> |
| 104,2 | 105,0 | 106,8 | 109,2 | 111,5 | 113,4 | <i>Kirovohrad</i> |
| 105,3 | 105,0 | 107,4 | 111,2 | 112,9 | 115,4 | <i>Luhansk</i> |
| 105,2 | 105,3 | 107,8 | 112,1 | 114,3 | 116,8 | <i>Lviv</i> |
| 105,7 | 106,6 | 108,5 | 111,0 | 114,8 | 118,1 | <i>Mykolayiv</i> |
| 108,0 | 108,9 | 111,1 | 114,0 | 116,2 | 119,2 | <i>Odesa</i> |
| 106,3 | 107,0 | 109,4 | 113,2 | 116,2 | 118,3 | <i>Poltava</i> |
| 104,3 | 105,8 | 108,2 | 111,4 | 113,8 | 116,0 | <i>Rivne</i> |
| 105,6 | 106,4 | 108,7 | 112,0 | 113,5 | 115,0 | <i>Sumy</i> |
| 103,1 | 104,3 | 107,5 | 113,4 | 117,6 | 120,1 | <i>Ternopol</i> |
| 102,1 | 103,6 | 106,5 | 112,0 | 116,3 | 119,1 | <i>Kharkiv</i> |
| 106,4 | 107,3 | 109,7 | 112,1 | 115,5 | 118,3 | <i>Kherson</i> |
| 104,0 | 105,6 | 108,2 | 112,8 | 115,0 | 117,9 | <i>Khmelnyskiy</i> |
| 107,3 | 108,7 | 110,9 | 113,6 | 115,7 | 117,9 | <i>Cherkasy</i> |
| 106,2 | 106,7 | 109,8 | 113,1 | 115,1 | 117,3 | <i>Chernivtsi</i> |
| 103,8 | 105,1 | 107,6 | 110,7 | 113,2 | 115,0 | <i>Chernihiv</i> |
| 111,9 | 111,6 | 113,5 | 116,0 | 118,7 | 121,0 | <i>Kyiv city</i> |
| 107,9 | 107,4 | 110,0 | 112,8 | 116,2 | 118,2 | <i>Sevastopol city</i> |

| | Січень/ <i>January</i> | Лютий/ <i>February</i> | Березень/ <i>March</i> | Квітень/ <i>April</i> | Травень/ <i>May</i> | Червень/ <i>June</i> |
|---------------------------|---------------------------|---------------------------|---------------------------|--------------------------|------------------------|-------------------------|
| 2008 | | | | | | |
| Україна | 102,9 | 105,7 | 109,7 | 113,1 | 114,6 | 115,5 |
| Автономна Республіка Крим | 103,4 | 106,0 | 110,3 | 116,0 | 117,5 | 117,2 |
| Вінницька | 103,1 | 105,6 | 110,7 | 112,6 | 113,1 | 113,5 |
| Волинська | 102,1 | 105,0 | 110,0 | 113,0 | 114,0 | 115,0 |
| Дніпропетровська | 103,4 | 106,5 | 109,5 | 112,8 | 114,9 | 115,6 |
| Донецька | 102,9 | 106,2 | 109,8 | 113,0 | 115,5 | 117,2 |
| Житомирська | 102,9 | 105,9 | 111,0 | 113,2 | 113,8 | 115,0 |
| Закарпатська | 102,2 | 104,8 | 108,1 | 111,4 | 112,5 | 112,4 |
| Запорізька | 103,7 | 106,4 | 110,1 | 113,4 | 115,6 | 116,4 |
| Івано-Франківська | 103,1 | 105,7 | 109,3 | 112,7 | 113,1 | 114,6 |
| Київська | 102,5 | 105,1 | 108,6 | 112,5 | 114,2 | 116,3 |
| Кіровоградська | 102,9 | 105,9 | 110,2 | 114,1 | 115,8 | 116,0 |
| Луганська | 102,8 | 105,8 | 109,6 | 113,3 | 115,4 | 117,3 |
| Львівська | 103,6 | 106,5 | 110,7 | 114,9 | 115,5 | 116,8 |
| Миколаївська | 103,7 | 106,4 | 110,8 | 114,2 | 114,4 | 114,4 |
| Одеська | 103,2 | 106,3 | 111,2 | 116,1 | 117,9 | 117,5 |
| Полтавська | 102,4 | 105,7 | 110,9 | 113,4 | 115,1 | 117,3 |
| Рівненська | 102,2 | 105,2 | 109,4 | 112,9 | 114,5 | 115,0 |
| Сумська | 102,0 | 104,8 | 108,8 | 112,4 | 115,2 | 114,6 |
| Тернопільська | 102,9 | 105,9 | 109,4 | 110,3 | 109,0 | 109,4 |
| Харківська | 103,4 | 106,0 | 109,8 | 110,9 | 112,3 | 113,1 |
| Херсонська | 103,5 | 107,0 | 111,0 | 115,8 | 116,7 | 117,3 |
| Хмельницька | 102,3 | 104,9 | 109,8 | 112,2 | 113,5 | 115,3 |
| Черкаська | 102,9 | 105,3 | 109,6 | 113,6 | 114,5 | 115,1 |
| Чернівецька | 102,2 | 105,8 | 109,2 | 114,3 | 113,6 | 113,5 |
| Чернігівська | 102,1 | 104,8 | 108,9 | 111,9 | 113,2 | 114,0 |
| м. Київ | 102,6 | 104,7 | 108,4 | 112,0 | 114,6 | 116,6 |
| м. Севастополь | 103,1 | 106,0 | 109,4 | 114,3 | 115,4 | 115,8 |

Продовження табл.2.4/
Table 2.4 is continued

| Липень/ <i>July</i> | Серпень/ <i>August</i> | Вересень/ <i>September</i> | Жовтень/ <i>October</i> | Листопад/ <i>November</i> | Грудень/ <i>December</i> | |
|------------------------|---------------------------|-------------------------------|----------------------------|------------------------------|-----------------------------|--------------------------------------|
| 114,9 | 114,8 | 116,1 | 118,0 | 119,8 | 122,3 | Ukraine |
| 116,4 | 117,7 | 119,5 | 121,1 | 121,6 | 123,3 | <i>Autonomous Republic of Crimea</i> |
| 112,6 | 112,3 | 114,2 | 115,8 | 117,0 | 119,1 | <i>Vinnitsya</i> |
| 115,2 | 115,0 | 116,0 | 117,4 | 118,8 | 121,3 | <i>Volyn</i> |
| 115,3 | 115,4 | 117,0 | 118,9 | 121,6 | 124,4 | <i>Dnipropetrovsk</i> |
| 116,7 | 117,1 | 118,3 | 121,3 | 122,2 | 124,0 | <i>Donetsk</i> |
| 115,3 | 113,4 | 114,5 | 115,7 | 118,1 | 120,8 | <i>Zhytomyr</i> |
| 110,8 | 109,9 | 110,6 | 112,0 | 112,8 | 115,4 | <i>Zakarpattia</i> |
| 116,2 | 116,3 | 118,6 | 119,7 | 121,0 | 123,6 | <i>Zaporizhzhya</i> |
| 113,3 | 112,9 | 113,9 | 115,9 | 117,2 | 121,8 | <i>Ivano-Frankivsk</i> |
| 116,5 | 116,1 | 117,2 | 119,7 | 122,2 | 125,6 | <i>Kyiv</i> |
| 115,0 | 114,9 | 116,2 | 118,1 | 119,3 | 121,4 | <i>Kirovohrad</i> |
| 115,8 | 115,4 | 116,8 | 119,0 | 121,1 | 123,3 | <i>Luhansk</i> |
| 116,1 | 116,1 | 118,2 | 119,7 | 121,4 | 125,1 | <i>Lviv</i> |
| 113,8 | 114,4 | 115,6 | 117,2 | 119,5 | 121,8 | <i>Mykolayiv</i> |
| 116,2 | 115,9 | 117,1 | 120,1 | 121,5 | 123,7 | <i>Odesa</i> |
| 117,4 | 118,5 | 119,5 | 120,5 | 120,5 | 123,5 | <i>Poltava</i> |
| 115,1 | 115,1 | 116,4 | 117,8 | 119,6 | 122,1 | <i>Rivne</i> |
| 114,0 | 113,7 | 115,3 | 117,0 | 118,1 | 121,0 | <i>Sumy</i> |
| 109,5 | 108,8 | 110,5 | 111,9 | 114,2 | 118,6 | <i>Ternopol</i> |
| 112,9 | 113,7 | 115,1 | 117,6 | 121,2 | 123,8 | <i>Kharkiv</i> |
| 116,6 | 116,4 | 117,8 | 119,7 | 120,3 | 121,9 | <i>Kherson</i> |
| 115,8 | 114,9 | 116,7 | 119,2 | 120,0 | 122,7 | <i>Khmelnyskiy</i> |
| 114,2 | 114,1 | 115,5 | 117,3 | 119,3 | 122,3 | <i>Cherkasy</i> |
| 113,2 | 112,8 | 114,1 | 115,5 | 116,1 | 119,0 | <i>Chernivtsi</i> |
| 114,4 | 114,7 | 116,1 | 118,4 | 119,9 | 123,1 | <i>Chernihiv</i> |
| 116,1 | 115,1 | 115,2 | 116,7 | 119,9 | 121,6 | <i>Kyiv city</i> |
| 113,2 | 114,7 | 115,1 | 116,9 | 117,0 | 119,5 | <i>Sevastopol city</i> |

2.5. Індеси споживчих цін на товари

Consumer price indices for goods

| | Продукти харчування та безалкогольні напої/ <i>Food and non-alcoholic beverages</i> | Алкогільні напої, тютюнові вироби/ <i>Alcoholic beverages, tobacco</i> | Одяг і взуття/ <i>Clothing and footwear</i> | Житло, вода, електроенергія, газ та інші види палива/ <i>Housing, water, electricity, gas and other fuels</i> | Предмети домашнього вжитку, побутова техніка та поточне утримання житла/ <i>Furnishings, household equipment and routine maintenance of the house</i> |
|---------------------------|--|---|--|--|--|
| 2007 | | | | | |
| Україна | 123,7 | 109,5 | 101,9 | 112,3 | 102,9 |
| Автономна Республіка Крим | 122,6 | 108,1 | 100,2 | 107,3 | 102,1 |
| Вінницька | 127,4 | 108,4 | 101,9 | 106,2 | 103,1 |
| Волинська | 122,8 | 109,7 | 102,7 | 102,9 | 102,3 |
| Дніпропетровська | 122,6 | 106,4 | 101,4 | 105,7 | 101,9 |
| Донецька | 120,8 | 108,7 | 100,4 | 104,5 | 102,1 |
| Житомирська | 120,6 | 108,7 | 104,8 | 106,1 | 102,0 |
| Закарпатська | 117,7 | 107,6 | 99,0 | 104,1 | 101,1 |
| Запорізька | 122,1 | 109,7 | 101,6 | 106,5 | 103,9 |
| Івано-Франківська | 121,8 | 109,2 | 99,4 | 104,3 | 104,6 |
| Київська | 122,1 | 109,8 | 106,1 | 104,0 | 102,9 |
| Кіровоградська | 118,1 | 108,1 | 100,6 | 109,5 | 103,3 |
| Луганська | 123,0 | 110,8 | 103,4 | 104,2 | 102,3 |
| Львівська | 125,8 | 111,8 | 102,0 | 104,6 | 102,8 |
| Миколаївська | 127,0 | 111,1 | 100,2 | 109,6 | 102,3 |
| Одеська | 130,2 | 109,5 | 100,6 | 103,3 | 105,4 |
| Полтавська | 127,9 | 109,1 | 102,6 | 103,0 | 102,7 |
| Рівненська | 123,6 | 110,1 | 103,9 | 104,7 | 104,4 |
| Сумська | 121,9 | 108,7 | 100,1 | 104,0 | 103,9 |
| Тернопільська | 124,8 | 112,0 | 100,6 | 135,3 | 101,3 |
| Харківська | 127,0 | 112,2 | 103,3 | 112,3 | 104,4 |
| Херсонська | 124,6 | 110,9 | 102,3 | 115,2 | 101,1 |
| Хмельницька | 126,5 | 111,2 | 108,5 | 108,3 | 105,5 |
| Черкаська | 127,5 | 109,1 | 100,2 | 114,0 | 101,6 |
| Чернівецька | 127,4 | 108,8 | 102,8 | 102,5 | 105,2 |
| Чернігівська | 122,3 | 110,9 | 100,5 | 103,9 | 105,7 |
| м. Київ | 124,1 | 109,2 | 101,7 | 159,7 | 102,9 |
| м. Севастополь | 123,3 | 104,3 | 101,4 | 120,9 | 101,6 |

та послуги за регіонами
and services by region

(грудень до грудня попереднього року; відсотків/
December to December of previous year; percent)

| Охорона здоров'я/ <i>Health</i> | Транспорт/ <i>Transport</i> | Зв'язок/ <i>Communi- cation</i> | Відпочинок і культура/ <i>Recreation and culture</i> | Освіта/ <i>Education</i> | Ресторани та готелі/ <i>Restaurants and hotels</i> | Різні товари та послуги/ <i>Miscellaneous goods and services</i> | |
|---------------------------------------|--------------------------------|--|--|-----------------------------|--|---|--|
| 113,2 | 114,1 | 97,2 | 104,7 | 115,8 | 116,5 | 111,4 | Ukraine |
| 113,2 | 117,2 | 98,6 | 102,6 | 113,9 | 113,1 | 108,3 | <i>Autonomous Republic of Crimea</i> |
| 110,7 | 116,4 | 96,1 | 100,7 | 113,9 | 114,8 | 118,4 | <i>Vinnytsya</i> |
| 115,3 | 118,3 | 97,6 | 105,5 | 118,3 | 114,7 | 112,8 | <i>Volyn</i> |
| 108,8 | 111,8 | 97,4 | 107,1 | 109,7 | 111,6 | 110,1 | <i>Dnipropetrovsk</i> |
| 111,7 | 109,4 | 97,0 | 105,4 | 115,4 | 122,4 | 109,6 | <i>Donetsk</i> |
| 113,5 | 115,0 | 97,7 | 102,8 | 121,0 | 112,4 | 111,6 | <i>Zhytomyr</i> |
| 107,2 | 108,1 | 96,5 | 102,1 | 119,7 | 110,2 | 105,3 | <i>Zakarpattia</i> |
| 114,3 | 113,4 | 98,3 | 110,5 | 117,0 | 120,2 | 112,1 | <i>Zaporizhzhya</i> |
| 114,3 | 110,5 | 95,6 | 100,6 | 115,5 | 114,9 | 111,4 | <i>Ivano-Frankivsk</i> |
| 109,5 | 115,5 | 99,3 | 105,3 | 116,4 | 115,7 | 112,6 | <i>Kyiv</i> |
| 116,3 | 110,4 | 97,1 | 104,6 | 126,1 | 113,4 | 109,6 | <i>Kirovohrad</i> |
| 113,7 | 110,2 | 97,2 | 105,0 | 120,6 | 114,1 | 113,3 | <i>Luhansk</i> |
| 114,4 | 115,9 | 96,9 | 104,9 | 110,6 | 116,3 | 118,6 | <i>Lviv</i> |
| 110,1 | 119,9 | 98,0 | 101,3 | 110,0 | 119,6 | 109,0 | <i>Mykolayiv</i> |
| 112,3 | 111,5 | 97,3 | 101,5 | 117,0 | 119,6 | 111,9 | <i>Odesa</i> |
| 118,1 | 125,5 | 95,5 | 106,3 | 116,0 | 119,0 | 116,9 | <i>Poltava</i> |
| 117,7 | 115,6 | 95,4 | 101,4 | 119,1 | 118,4 | 114,9 | <i>Rivne</i> |
| 117,4 | 116,4 | 97,5 | 105,8 | 127,7 | 116,7 | 109,4 | <i>Sumy</i> |
| 114,6 | 114,4 | 96,7 | 101,0 | 117,2 | 116,1 | 109,0 | <i>Ternopol</i> |
| 118,0 | 119,5 | 96,3 | 98,1 | 116,5 | 116,6 | 118,3 | <i>Kharkiv</i> |
| 117,6 | 118,3 | 97,7 | 104,7 | 117,7 | 122,3 | 116,8 | <i>Kherson</i> |
| 116,3 | 120,0 | 94,8 | 101,6 | 116,3 | 117,2 | 108,5 | <i>Khmelnyskiy</i> |
| 114,6 | 110,0 | 97,2 | 104,8 | 111,0 | 120,4 | 106,3 | <i>Cherkasy</i> |
| 110,4 | 114,2 | 97,0 | 103,1 | 120,1 | 113,6 | 110,7 | <i>Chernivtsi</i> |
| 116,4 | 115,4 | 96,9 | 103,9 | 122,7 | 117,3 | 111,5 | <i>Chernihiv</i> |
| 112,2 | 111,1 | 99,3 | 110,1 | 113,0 | 114,7 | 105,9 | <i>Kyiv city</i> |
| 115,2 | 117,4 | 96,1 | 119,0 | 117,1 | 117,1 | 112,0 | <i>Sevastopol city</i> |

| | Продукти харчування та безалкогольні напої/ <i>Food and non-alcoholic beverages</i> | Алкогільні напої, тютюнові вироби/ <i>Alcoholic beverages, tobacco</i> | Одяг і взуття/ <i>Clothing and footwear</i> | Житло, вода, електро-енергія, газ та інші види палива/ <i>Housing, water, electricity, gas and other fuels</i> | Предмети домашнього вжитку, побутова техніка та поточне утримання житла/ <i>Furnishings, household equipment and routine maintenance of the house</i> |
|---------------------------|--|---|--|---|--|
| 2008 | | | | | |
| Україна | 124,5 | 122,7 | 104,6 | 128,2 | 116,2 |
| Автономна Республіка Крим | 125,4 | 120,9 | 101,7 | 133,0 | 117,2 |
| Вінницька | 122,0 | 125,7 | 96,2 | 125,0 | 110,8 |
| Волинська | 124,5 | 116,8 | 102,4 | 127,8 | 110,4 |
| Дніпропетровська | 127,2 | 123,4 | 106,9 | 130,7 | 114,1 |
| Донецька | 125,7 | 121,5 | 102,0 | 129,1 | 115,1 |
| Житомирська | 121,3 | 122,8 | 110,3 | 129,3 | 110,2 |
| Закарпатська | 117,2 | 113,9 | 107,2 | 117,7 | 111,7 |
| Запорізька | 124,9 | 121,2 | 107,4 | 130,5 | 120,8 |
| Івано-Франківська | 123,7 | 119,5 | 104,7 | 126,4 | 121,2 |
| Київська | 129,0 | 121,0 | 111,8 | 144,5 | 112,7 |
| Кіровоградська | 121,4 | 122,1 | 101,6 | 132,5 | 118,1 |
| Луганська | 125,8 | 123,5 | 106,8 | 127,3 | 118,3 |
| Львівська | 127,0 | 124,4 | 104,9 | 140,7 | 113,9 |
| Миколаївська | 123,4 | 123,0 | 105,4 | 123,2 | 119,0 |
| Одеська | 123,8 | 128,2 | 107,1 | 136,8 | 118,6 |
| Полтавська | 123,4 | 122,2 | 104,5 | 138,3 | 117,6 |
| Рівненська | 124,2 | 120,9 | 103,9 | 129,6 | 118,0 |
| Сумська | 119,2 | 128,6 | 104,4 | 132,2 | 119,5 |
| Тернопільська | 123,2 | 124,5 | 105,6 | 106,5 | 116,3 |
| Харківська | 124,6 | 123,9 | 103,1 | 134,4 | 118,8 |
| Херсонська | 122,9 | 125,9 | 107,1 | 130,0 | 110,3 |
| Хмельницька | 124,4 | 124,5 | 112,9 | 121,3 | 115,8 |
| Черкаська | 123,8 | 126,5 | 102,4 | 138,0 | 119,0 |
| Чернівецька | 120,5 | 117,7 | 105,4 | 123,9 | 115,6 |
| Чернігівська | 125,2 | 121,8 | 104,5 | 126,2 | 128,4 |
| м. Київ | 124,3 | 121,0 | 102,8 | 109,1 | 114,4 |
| м. Севастополь | 122,3 | 118,5 | 104,4 | 114,1 | 123,4 |

Продовження табл. 2.5/
Table 2.5 is continued

| Охорона здоров'я/ <i>Health</i> | Транспорт/ <i>Transport</i> | Зв'язок/ <i>Communi- cation</i> | Відпочинок і культура/ <i>Recreation and culture</i> | Освіта/ <i>Education</i> | Ресторани та готелі/ <i>Restaurants and hotels</i> | Різні товари та послуги/ <i>Miscellaneous goods and services</i> | |
|---------------------------------------|--------------------------------|--|--|-----------------------------|--|---|--|
| 121,9 | 122,5 | 105,0 | 117,1 | 129,2 | 127,9 | 130,4 | Ukraine |
| 125,0 | 114,1 | 104,8 | 113,9 | 131,1 | 125,1 | 129,9 | <i>Autonomous Republic of Crimea</i> |
| 113,6 | 112,7 | 103,0 | 114,2 | 129,1 | 119,8 | 121,7 | <i>Vinnytsya</i> |
| 119,1 | 119,9 | 104,6 | 111,4 | 130,1 | 121,8 | 126,5 | <i>Volyn</i> |
| 120,6 | 111,4 | 104,9 | 120,3 | 124,1 | 132,3 | 131,9 | <i>Dnipropetrovsk</i> |
| 126,0 | 126,0 | 105,5 | 120,2 | 128,6 | 130,1 | 148,7 | <i>Donetsk</i> |
| 118,0 | 115,6 | 104,3 | 111,6 | 137,1 | 135,2 | 134,5 | <i>Zhytomyr</i> |
| 113,3 | 113,5 | 106,3 | 113,5 | 121,6 | 119,3 | 114,1 | <i>Zakarpattia</i> |
| 128,4 | 115,8 | 106,0 | 127,8 | 124,9 | 129,4 | 127,6 | <i>Zaporizhzhya</i> |
| 127,4 | 126,1 | 104,4 | 115,5 | 116,5 | 130,8 | 130,4 | <i>Ivano-Frankivsk</i> |
| 125,9 | 105,9 | 105,4 | 116,2 | 121,7 | 123,9 | 135,2 | <i>Kyiv</i> |
| 126,8 | 123,4 | 105,5 | 116,7 | 132,9 | 119,1 | 126,9 | <i>Kirovohrad</i> |
| 125,4 | 117,5 | 104,6 | 120,0 | 122,9 | 126,4 | 126,8 | <i>Luhansk</i> |
| 122,5 | 124,3 | 104,4 | 115,7 | 139,2 | 129,6 | 124,9 | <i>Lviv</i> |
| 123,4 | 113,8 | 105,3 | 115,2 | 128,0 | 129,0 | 133,7 | <i>Mykolayiv</i> |
| 122,4 | 113,5 | 104,2 | 113,1 | 128,3 | 130,3 | 124,5 | <i>Odesa</i> |
| 122,1 | 117,2 | 106,5 | 117,1 | 129,3 | 131,1 | 127,3 | <i>Poltava</i> |
| 114,8 | 112,0 | 102,6 | 121,6 | 132,7 | 125,4 | 138,2 | <i>Rivne</i> |
| 120,6 | 118,1 | 107,4 | 117,5 | 133,5 | 130,2 | 134,7 | <i>Sumy</i> |
| 123,2 | 118,1 | 104,2 | 118,8 | 122,8 | 128,7 | 130,4 | <i>Ternopol</i> |
| 124,5 | 121,2 | 104,3 | 115,2 | 135,9 | 128,7 | 143,1 | <i>Kharkiv</i> |
| 118,6 | 114,7 | 104,2 | 111,5 | 134,3 | 130,5 | 135,8 | <i>Kherson</i> |
| 123,8 | 125,4 | 104,6 | 119,1 | 134,1 | 129,2 | 132,0 | <i>Khmelnyskiy</i> |
| 124,3 | 109,5 | 103,6 | 116,1 | 137,6 | 123,6 | 130,4 | <i>Cherkasy</i> |
| 115,9 | 118,7 | 103,9 | 117,8 | 123,3 | 125,6 | 116,4 | <i>Chernivtsi</i> |
| 125,2 | 116,5 | 105,3 | 127,5 | 138,1 | 124,9 | 129,0 | <i>Chernihiv</i> |
| 114,1 | 168,5 | 106,1 | 115,3 | 126,8 | 126,7 | 116,8 | <i>Kyiv city</i> |
| 121,9 | 112,2 | 105,6 | 121,7 | 122,4 | 126,1 | 127,3 | <i>Sevastopol city</i> |

3.1. Середні споживчі Average consumer

| | Січень/ <i>January</i> | Лютий/ <i>February</i> | Березень/ <i>March</i> | Квітень/ <i>April</i> | Травень/ <i>May</i> | Червень/ <i>June</i> |
|------------------------------|---------------------------|---------------------------|---------------------------|--------------------------|------------------------|-------------------------|
| Україна | 3,92 | 4,54 | 5,13 | 5,96 | 7,38 | 9,15 |
| Автономна Республіка Крим | 3,87 | 4,35 | 4,88 | 5,83 | 6,89 | 8,53 |
| Вінницька | 3,86 | 4,51 | 5,22 | 5,99 | 7,12 | 8,71 |
| Волинська | 3,71 | 4,21 | 4,90 | 6,04 | 7,14 | 8,61 |
| Дніпропетровська | 3,79 | 4,20 | 4,82 | 5,42 | 7,06 | 8,68 |
| Донецька | 4,42 | 5,28 | 5,59 | 6,50 | 8,13 | 10,01 |
| Житомирська | 3,91 | 4,56 | 5,05 | 6,30 | 7,19 | 8,78 |
| Закарпатська | 3,72 | 4,39 | 4,98 | 6,64 | 7,64 | 9,24 |
| Запорізька | 3,86 | 4,23 | 4,77 | 5,50 | 7,25 | 8,96 |
| Івано-Франківська | 4,12 | 4,60 | 5,37 | 5,90 | 7,14 | 9,36 |
| Київська | 4,06 | 4,40 | 5,04 | 6,24 | 7,25 | 9,02 |
| Кіровоградська | 3,73 | 4,27 | 5,02 | 5,72 | 7,24 | 9,15 |
| Луганська | 4,00 | 4,62 | 5,16 | 6,12 | 7,35 | 9,39 |
| Львівська | 3,86 | 4,42 | 5,37 | 5,72 | 7,18 | 9,83 |
| Миколаївська | 3,72 | 4,29 | 4,66 | 5,93 | 7,59 | 8,72 |
| Одеська | 3,97 | 4,80 | 5,31 | 6,21 | 8,26 | 9,32 |
| Полтавська | 3,92 | 4,53 | 5,03 | 6,13 | 7,18 | 8,30 |
| Рівненська | 3,78 | 4,45 | 5,16 | 6,01 | 7,34 | 8,83 |
| Сумська | 3,77 | 4,68 | 5,02 | 6,04 | 7,38 | 8,50 |
| Тернопільська | 3,94 | 4,72 | 5,29 | 5,59 | 7,24 | 9,17 |
| Харківська | 3,52 | 4,36 | 4,73 | 5,65 | 7,36 | 8,74 |
| Херсонська | 3,75 | 4,10 | 4,61 | 5,33 | 6,80 | 9,26 |
| Хмельницька | 4,07 | 4,71 | 5,21 | 6,10 | 7,34 | 8,99 |
| Черкаська | 4,12 | 4,49 | 5,50 | 6,10 | 7,01 | 8,84 |
| Чернівецька | 3,61 | 4,79 | 4,97 | 5,51 | 6,18 | 8,36 |
| Чернігівська | 3,70 | 4,41 | 5,09 | 6,00 | 7,87 | 9,54 |
| м. Київ | 4,11 | 4,56 | 5,65 | 6,07 | 7,60 | 9,62 |
| м. Севастополь | 3,78 | 4,37 | 4,76 | 5,53 | 7,23 | 8,50 |

¹ Тут і надалі (табл. 3.1-3.23) наведені середні ціни призначені лише для розрахунків індексів цін на споживчі
Here and elsewhere (table 3.1-3.23) the average prices are given that are ment only for compilation of price indices

ціни на рис у 2008 році¹
prices for rice in 2008 year

(грн. за кг/
 UAH for kg)

| Липень/ July | Серпень/ August | Вересень/ September | Жовтень/ October | Листопад/ November | Грудень/ December | |
|-----------------|--------------------|------------------------|---------------------|-----------------------|----------------------|-------------------------------------|
| 10,36 | 10,79 | 10,83 | 10,64 | 10,35 | 10,13 | Ukraine |
| 9,89 | 10,56 | 10,71 | 10,52 | 10,38 | 10,02 | Autonomous Republic of Crimea |
| 9,94 | 10,10 | 10,11 | 10,22 | 9,72 | 9,56 | Vinnytsya |
| 9,90 | 10,60 | 10,60 | 10,20 | 9,96 | 9,77 | Volyn |
| 9,89 | 10,24 | 10,24 | 9,99 | 9,91 | 9,92 | Dnipropetrovsk |
| 11,18 | 11,84 | 11,70 | 11,68 | 11,35 | 11,34 | Donetsk |
| 9,05 | 9,26 | 9,48 | 9,39 | 9,35 | 9,17 | Zhytomyr |
| 10,15 | 10,45 | 10,40 | 10,28 | 10,13 | 9,68 | Zakarpattia |
| 9,93 | 10,07 | 10,23 | 9,80 | 9,52 | 9,28 | Zaporizhzhya |
| 11,23 | 11,84 | 11,97 | 11,71 | 11,53 | 11,07 | Ivano-Frankivsk |
| 10,52 | 10,98 | 11,25 | 11,43 | 11,38 | 11,12 | Kyiv |
| 10,78 | 10,48 | 10,49 | 10,51 | 9,98 | 9,55 | Kirovohrad |
| 10,31 | 10,60 | 10,81 | 10,56 | 10,30 | 9,99 | Luhansk |
| 10,62 | 11,31 | 11,66 | 11,52 | 11,22 | 10,83 | Lviv |
| 9,27 | 9,98 | 10,06 | 10,13 | 9,96 | 9,94 | Mykolayiv |
| 10,01 | 10,76 | 10,92 | 10,60 | 10,28 | 10,04 | Odesa |
| 10,10 | 10,54 | 10,47 | 10,24 | 9,57 | 9,62 | Poltava |
| 10,34 | 10,71 | 10,80 | 10,78 | 10,67 | 9,87 | Rivne |
| 9,69 | 10,49 | 10,40 | 10,16 | 9,85 | 9,47 | Sumy |
| 10,51 | 10,91 | 11,04 | 11,32 | 10,51 | 10,24 | Ternopol |
| 9,86 | 9,71 | 9,57 | 9,25 | 9,00 | 8,74 | Kharkiv |
| 10,62 | 11,39 | 11,61 | 11,53 | 11,47 | 10,77 | Kherson |
| 10,87 | 11,28 | 11,25 | 11,10 | 10,80 | 10,56 | Khmelnyskiy |
| 10,07 | 10,66 | 10,39 | 9,85 | 9,63 | 9,57 | Cherkasy |
| 10,29 | 10,50 | 10,61 | 10,58 | 9,90 | 9,51 | Chernivtsi |
| 10,34 | 10,88 | 10,72 | 10,54 | 9,84 | 9,65 | Chernihiv |
| 11,21 | 11,52 | 11,32 | 10,92 | 10,52 | 10,40 | Kyiv city |
| 9,65 | 10,35 | 11,01 | 10,50 | 10,12 | 10,37 | Sevastopol city |

товари та послуги і не можуть використовуватися для проведення зіставлень за регіонами країни.
 for consumer goods and services. They cannot be used to make comparisons by the country's regions.

3.2. Середні споживчі ціни

Average consumer prices

| | Січень/ <i>January</i> | Лютий/ <i>February</i> | Березень/ <i>March</i> | Квітень/ <i>April</i> | Травень/ <i>May</i> | Червень/ <i>June</i> |
|------------------------------|---------------------------|---------------------------|---------------------------|--------------------------|------------------------|-------------------------|
| Україна | 2,92 | 3,03 | 3,13 | 3,19 | 3,24 | 3,28 |
| Автономна Республіка Крим | 3,32 | 3,40 | 3,52 | 3,65 | 3,67 | 3,68 |
| Вінницька | 2,50 | 2,52 | 2,59 | 2,51 | 2,55 | 2,63 |
| Волинська | 2,41 | 2,67 | 2,99 | 3,07 | 3,10 | 3,12 |
| Дніпропетровська | 3,06 | 3,12 | 3,29 | 3,38 | 3,39 | 3,46 |
| Донецька | 3,38 | 3,55 | 3,56 | 3,66 | 3,75 | 3,82 |
| Житомирська | 2,98 | 3,05 | 3,20 | 3,20 | 3,23 | 3,26 |
| Закарпатська | 3,09 | 3,20 | 3,32 | 3,44 | 3,51 | 3,54 |
| Запорізька | 3,04 | 3,11 | 3,27 | 3,41 | 3,46 | 3,58 |
| Івано-Франківська | 2,64 | 2,77 | 2,92 | 3,12 | 3,14 | 3,35 |
| Київська | 2,58 | 2,64 | 2,64 | 2,60 | 2,72 | 3,16 |
| Кіровоградська | 2,57 | 2,77 | 2,95 | 2,98 | 3,17 | 3,15 |
| Луганська | 3,06 | 3,21 | 3,37 | 3,49 | 3,61 | 3,62 |
| Львівська | 2,87 | 2,95 | 3,09 | 3,14 | 3,12 | 3,12 |
| Миколаївська | 2,78 | 2,78 | 2,98 | 3,10 | 3,17 | 3,18 |
| Одеська | 2,50 | 2,54 | 2,73 | 2,80 | 2,83 | 2,98 |
| Полтавська | 3,36 | 3,45 | 3,48 | 3,48 | 3,47 | 3,49 |
| Рівненська | 2,82 | 3,13 | 3,17 | 3,35 | 3,16 | 3,16 |
| Сумська | 2,89 | 3,05 | 3,14 | 3,22 | 3,22 | 3,24 |
| Тернопільська | 3,01 | 3,25 | 3,49 | 3,50 | 3,52 | 3,52 |
| Харківська | 3,44 | 3,43 | 3,43 | 3,45 | 3,52 | 3,53 |
| Херсонська | 3,46 | 3,54 | 3,69 | 3,79 | 3,83 | 3,88 |
| Хмельницька | 2,40 | 2,59 | 2,72 | 2,72 | 2,72 | 2,84 |
| Черкаська | 2,97 | 2,97 | 3,02 | 3,06 | 2,86 | 2,85 |
| Чернівецька | 2,63 | 2,97 | 2,99 | 3,13 | 3,30 | 3,41 |
| Чернігівська | 2,44 | 2,73 | 2,76 | 2,83 | 2,91 | 2,91 |
| м. Київ | 2,33 | 2,33 | 2,34 | 2,34 | 2,55 | 2,55 |
| м. Севастополь | 2,87 | 3,04 | 3,06 | 3,16 | 3,16 | 3,16 |

¹ Див. виноску до табл. 3.1.
See footnote for table 3.1

на хліб житній, житньо-пшеничний у 2008 році¹
for rye bread, rye-wheat bread in 2008 year

(грн. за кг/
UAH for kg)

| Липень/ July | Серпень/ August | Вересень/ September | Жовтень/ October | Листопад/ November | Грудень/ December | |
|-----------------|--------------------|------------------------|---------------------|-----------------------|----------------------|--------------------------------------|
| 3,38 | 3,48 | 3,53 | 3,57 | 3,59 | 3,61 | Ukraine |
| 3,68 | 3,69 | 3,67 | 3,68 | 3,61 | 3,62 | <i>Autonomous Republic of Crimea</i> |
| 2,64 | 2,82 | 2,94 | 3,02 | 3,12 | 3,12 | <i>Vinnitsya</i> |
| 3,13 | 3,14 | 3,15 | 3,19 | 3,19 | 3,19 | <i>Volyn</i> |
| 3,48 | 3,54 | 3,59 | 3,60 | 3,65 | 3,72 | <i>Dnipropetrovsk</i> |
| 3,84 | 3,94 | 4,02 | 4,20 | 4,19 | 4,25 | <i>Donetsk</i> |
| 3,29 | 3,39 | 3,41 | 3,42 | 3,42 | 3,42 | <i>Zhytomyr</i> |
| 3,59 | 3,53 | 3,61 | 3,64 | 3,68 | 3,70 | <i>Zakarpattya</i> |
| 3,62 | 3,65 | 3,75 | 3,75 | 3,84 | 3,79 | <i>Zaporizhzhya</i> |
| 3,29 | 3,30 | 3,29 | 3,33 | 3,35 | 3,38 | <i>Ivano-Frankivsk</i> |
| 3,34 | 3,69 | 3,64 | 3,65 | 3,66 | 3,66 | <i>Kyiv</i> |
| 3,22 | 3,24 | 3,31 | 3,38 | 3,43 | 3,48 | <i>Kirovohrad</i> |
| 3,64 | 3,72 | 3,80 | 3,91 | 3,93 | 3,99 | <i>Luhansk</i> |
| 3,16 | 3,15 | 3,15 | 3,15 | 3,32 | 3,35 | <i>Lviv</i> |
| 3,34 | 3,39 | 3,48 | 3,55 | 3,54 | 3,56 | <i>Mykolayiv</i> |
| 2,99 | 3,00 | 3,00 | 3,02 | 3,02 | 3,03 | <i>Odesa</i> |
| 3,52 | 3,58 | 3,63 | 3,63 | 3,75 | 3,85 | <i>Poltava</i> |
| 3,18 | 3,18 | 3,24 | 3,23 | 3,23 | 3,23 | <i>Rivne</i> |
| 3,27 | 3,35 | 3,38 | 3,39 | 3,39 | 3,40 | <i>Sumy</i> |
| 3,52 | 3,55 | 3,55 | 3,55 | 3,55 | 3,55 | <i>Ternopol</i> |
| 3,54 | 3,61 | 3,71 | 3,71 | 3,71 | 3,71 | <i>Kharkiv</i> |
| 3,88 | 3,89 | 3,98 | 3,98 | 3,98 | 4,03 | <i>Kherson</i> |
| 2,88 | 2,90 | 3,08 | 3,08 | 3,07 | 3,05 | <i>Khmelnyskiy</i> |
| 2,85 | 2,98 | 3,16 | 3,11 | 3,13 | 3,14 | <i>Cherkasy</i> |
| 3,41 | 3,41 | 3,41 | 3,42 | 3,46 | 3,47 | <i>Chernivtsi</i> |
| 2,93 | 3,07 | 3,13 | 3,18 | 3,14 | 3,14 | <i>Chernihiv</i> |
| 3,29 | 3,76 | 3,76 | 3,76 | 3,76 | 3,76 | <i>Kyiv city</i> |
| 3,05 | 3,22 | 3,30 | 3,30 | 3,28 | 3,31 | <i>Sevastopol city</i> |

3.3. Середні споживчі ціни

Average consumer prices

| | Січень/ <i>January</i> | Лютий/ <i>February</i> | Березень/ <i>March</i> | Квітень/ <i>April</i> | Травень/ <i>May</i> | Червень/ <i>June</i> |
|------------------------------|---------------------------|---------------------------|---------------------------|--------------------------|------------------------|-------------------------|
| Україна | 2,26 | 2,33 | 2,43 | 2,48 | 2,49 | 2,49 |
| Автономна Республіка Крим | 2,46 | 2,50 | 2,55 | 2,62 | 2,61 | 2,62 |
| Вінницька | 2,19 | 2,21 | 2,30 | 2,35 | 2,35 | 2,35 |
| Волинська | 2,53 | 2,64 | 2,76 | 2,76 | 2,80 | 2,81 |
| Дніпропетровська | 2,38 | 2,43 | 2,56 | 2,59 | 2,60 | 2,64 |
| Донецька | 2,35 | 2,41 | 2,55 | 2,63 | 2,65 | 2,69 |
| Житомирська | 2,37 | 2,42 | 2,57 | 2,61 | 2,65 | 2,67 |
| Закарпатська | 2,19 | 2,33 | 2,46 | 2,53 | 2,55 | 2,80 |
| Запорізька | 2,65 | 2,69 | 2,75 | 2,91 | 3,02 | 3,07 |
| Івано-Франківська | 2,16 | 2,35 | 2,39 | 2,50 | 2,57 | 2,59 |
| Київська | 1,71 | 1,78 | 1,78 | 1,79 | 1,78 | 2,05 |
| Кіровоградська | 2,03 | 2,08 | 2,35 | 2,38 | 2,41 | 2,41 |
| Луганська | 2,24 | 2,32 | 2,58 | 2,62 | 2,61 | 2,66 |
| Львівська | 2,26 | 2,33 | 2,38 | 2,46 | 2,40 | 2,43 |
| Миколаївська | 1,89 | 1,90 | 1,99 | 2,05 | 2,09 | 2,09 |
| Одеська | 2,82 | 2,91 | 3,30 | 3,50 | 3,38 | 3,20 |
| Полтавська | 2,42 | 2,51 | 2,56 | 2,58 | 2,58 | 2,59 |
| Рівненська | 2,19 | 2,31 | 2,35 | 2,43 | 2,47 | 2,52 |
| Сумська | 2,33 | 2,50 | 2,55 | 2,61 | 2,61 | 2,61 |
| Тернопільська | 2,22 | 2,41 | 2,55 | 2,55 | 2,55 | 2,55 |
| Харківська | 2,58 | 2,58 | 2,61 | 2,61 | 2,62 | 2,64 |
| Херсонська | 2,33 | 2,41 | 2,48 | 2,52 | 2,52 | 2,61 |
| Хмельницька | 2,09 | 2,21 | 2,29 | 2,19 | 2,17 | 2,17 |
| Черкаська | 2,02 | 2,08 | 2,10 | 2,21 | 2,27 | 2,26 |
| Чернівецька | 2,20 | 2,40 | 2,40 | 2,43 | 2,63 | 2,73 |
| Чернігівська | 2,14 | 2,20 | 2,23 | 2,23 | 2,23 | 2,23 |
| м. Київ | 1,43 | 1,43 | 1,43 | 1,43 | 1,43 | 1,51 |
| м. Севастополь | 2,40 | 2,51 | 2,51 | 2,52 | 2,55 | 2,55 |

¹ Див. виноску до табл. 3.1.
See footnote for table 3.1

на батон у 2008 році¹
for long loaf in 2008 year

(грн. за 500г/
 UAH for 500g)

| Липень/ July | Серпень/ August | Вересень/ September | Жовтень/ October | Листопад/ November | Грудень/ December | |
|-----------------|--------------------|------------------------|---------------------|-----------------------|----------------------|--------------------------------------|
| 2,56 | 2,66 | 2,68 | 2,69 | 2,72 | 2,74 | Ukraine |
| 2,57 | 2,59 | 2,61 | 2,61 | 2,57 | 2,57 | <i>Autonomous Republic of Crimea</i> |
| 2,35 | 2,36 | 2,36 | 2,37 | 2,46 | 2,47 | <i>Vinnitsya</i> |
| 2,81 | 2,82 | 2,81 | 2,81 | 2,82 | 3,01 | <i>Volyn</i> |
| 2,66 | 2,67 | 2,71 | 2,72 | 2,70 | 2,76 | <i>Dnipropetrovsk</i> |
| 2,71 | 2,74 | 2,75 | 2,81 | 2,86 | 2,89 | <i>Donetsk</i> |
| 2,67 | 2,67 | 2,68 | 2,68 | 2,69 | 2,71 | <i>Zhytomyr</i> |
| 2,85 | 2,87 | 2,60 | 2,59 | 2,59 | 2,55 | <i>Zakarpattya</i> |
| 3,08 | 3,08 | 3,12 | 3,12 | 3,16 | 3,20 | <i>Zaporizhzhya</i> |
| 2,62 | 2,63 | 2,62 | 2,64 | 2,66 | 2,67 | <i>Ivano-Frankivsk</i> |
| 2,27 | 2,53 | 2,58 | 2,55 | 2,57 | 2,59 | <i>Kyiv</i> |
| 2,42 | 2,41 | 2,44 | 2,51 | 2,57 | 2,57 | <i>Kirovohrad</i> |
| 2,70 | 2,75 | 2,84 | 2,85 | 2,85 | 2,91 | <i>Luhansk</i> |
| 2,44 | 2,42 | 2,42 | 2,41 | 2,50 | 2,51 | <i>Lviv</i> |
| 2,11 | 2,12 | 2,16 | 2,16 | 2,19 | 2,19 | <i>Mykolayiv</i> |
| 3,25 | 3,33 | 3,43 | 3,43 | 3,56 | 3,57 | <i>Odesa</i> |
| 2,60 | 2,69 | 2,75 | 2,75 | 2,82 | 2,84 | <i>Poltava</i> |
| 2,59 | 2,74 | 2,74 | 2,76 | 2,80 | 2,78 | <i>Rivne</i> |
| 2,65 | 2,65 | 2,68 | 2,67 | 2,67 | 2,68 | <i>Sumy</i> |
| 2,55 | 2,58 | 2,58 | 2,58 | 2,58 | 2,58 | <i>Ternopol</i> |
| 2,64 | 2,80 | 2,85 | 2,88 | 2,91 | 2,91 | <i>Kharkiv</i> |
| 2,62 | 2,63 | 2,64 | 2,66 | 2,66 | 2,74 | <i>Kherson</i> |
| 2,19 | 2,24 | 2,52 | 2,62 | 2,64 | 2,63 | <i>Khmelnyskiy</i> |
| 2,29 | 2,40 | 2,40 | 2,40 | 2,45 | 2,46 | <i>Cherkasy</i> |
| 2,73 | 2,73 | 2,74 | 2,74 | 2,75 | 2,75 | <i>Chernivtsi</i> |
| 2,28 | 2,41 | 2,43 | 2,46 | 2,46 | 2,46 | <i>Chernihiv</i> |
| 2,00 | 2,56 | 2,56 | 2,56 | 2,56 | 2,56 | <i>Kyiv city</i> |
| 2,58 | 2,58 | 2,58 | 2,58 | 2,59 | 2,61 | <i>Sevastopol city</i> |

3.4. Середні споживчі ціни

Average consumer prices

| | Січень/ <i>January</i> | Лютий/ <i>February</i> | Березень/ <i>March</i> | Квітень/ <i>April</i> | Травень/ <i>May</i> | Червень/ <i>June</i> |
|------------------------------|---------------------------|---------------------------|---------------------------|--------------------------|------------------------|-------------------------|
| Україна | 2,82 | 2,90 | 2,99 | 3,06 | 3,10 | 3,14 |
| Автономна Республіка Крим | 2,68 | 2,80 | 2,88 | 2,93 | 2,92 | 2,94 |
| Вінницька | 2,73 | 2,75 | 2,90 | 2,94 | 2,99 | 2,95 |
| Волинська | 2,74 | 2,81 | 2,93 | 3,00 | 3,04 | 3,06 |
| Дніпропетровська | 2,79 | 2,92 | 3,06 | 3,09 | 3,10 | 3,07 |
| Донецька | 2,90 | 2,96 | 2,99 | 3,12 | 3,13 | 3,14 |
| Житомирська | 2,89 | 2,95 | 2,99 | 3,01 | 3,04 | 3,04 |
| Закарпатська | 2,70 | 2,74 | 2,88 | 2,90 | 3,11 | 3,13 |
| Запорізька | 2,66 | 2,77 | 2,85 | 2,91 | 2,95 | 3,00 |
| Івано-Франківська | 2,93 | 3,00 | 3,14 | 3,26 | 3,36 | 3,39 |
| Київська | 3,14 | 3,16 | 3,33 | 3,38 | 3,43 | 3,50 |
| Кіровоградська | 2,61 | 2,71 | 2,87 | 2,86 | 2,95 | 2,99 |
| Луганська | 2,49 | 2,57 | 2,69 | 2,73 | 2,72 | 2,74 |
| Львівська | 2,80 | 2,93 | 3,06 | 3,10 | 3,16 | 3,17 |
| Миколаївська | 2,56 | 2,64 | 2,73 | 2,82 | 2,81 | 2,82 |
| Одеська | 2,93 | 2,98 | 3,06 | 3,21 | 3,28 | 3,27 |
| Полтавська | 2,99 | 3,02 | 3,09 | 3,13 | 3,10 | 3,11 |
| Рівненська | 2,72 | 2,81 | 2,91 | 3,10 | 3,12 | 3,13 |
| Сумська | 2,59 | 2,78 | 2,78 | 2,84 | 2,81 | 2,79 |
| Тернопільська | 2,70 | 2,78 | 2,91 | 2,97 | 3,06 | 3,07 |
| Харківська | 2,79 | 2,80 | 2,83 | 2,90 | 2,90 | 2,85 |
| Херсонська | 2,92 | 2,98 | 2,99 | 3,16 | 3,19 | 3,20 |
| Хмельницька | 2,80 | 2,85 | 2,93 | 2,98 | 3,02 | 3,12 |
| Черкаська | 3,10 | 3,25 | 3,35 | 3,47 | 3,46 | 3,46 |
| Чернівецька | 2,56 | 2,69 | 2,76 | 2,78 | 2,83 | 2,89 |
| Чернігівська | 2,63 | 2,71 | 2,86 | 2,87 | 2,98 | 2,94 |
| м. Київ | 3,39 | 3,42 | 3,54 | 3,55 | 3,61 | 3,64 |
| м. Севастополь | 2,86 | 2,91 | 3,08 | 3,09 | 3,24 | 3,22 |

¹ Див. виноски до табл. 3.1.
See footnote for table 3.1

на борошно пшеничне у 2008 році¹
for wheat flour in 2008 year

(грн. за кг/
 UAH for kg)

| Липень/ July | Серпень/ August | Вересень/ September | Жовтень/ October | Листопад/ November | Грудень/ December | |
|-----------------|--------------------|------------------------|---------------------|-----------------------|----------------------|-------------------------------------|
| 3,15 | 3,17 | 3,17 | 3,18 | 3,18 | 3,17 | Ukraine |
| 2,95 | 2,97 | 2,98 | 3,00 | 3,00 | 2,96 | Autonomous Republic of Crimea |
| 2,96 | 2,99 | 3,05 | 3,09 | 3,07 | 3,02 | Vinnitsya |
| 3,08 | 3,10 | 3,11 | 3,15 | 3,14 | 3,15 | Volyn |
| 3,09 | 3,10 | 3,10 | 3,18 | 3,14 | 3,07 | Dnipropetrovsk |
| 3,19 | 3,23 | 3,22 | 3,19 | 3,23 | 3,23 | Donetsk |
| 3,04 | 3,04 | 3,04 | 3,07 | 3,07 | 3,07 | Zhytomyr |
| 3,19 | 3,11 | 3,15 | 3,16 | 3,16 | 3,15 | Zakarpattya |
| 3,00 | 3,01 | 3,00 | 2,97 | 3,00 | 3,00 | Zaporizhzhya |
| 3,36 | 3,40 | 3,43 | 3,44 | 3,43 | 3,40 | Ivano-Frankivsk |
| 3,53 | 3,55 | 3,58 | 3,75 | 3,73 | 3,72 | Kyiv |
| 2,99 | 2,97 | 3,01 | 3,04 | 2,95 | 2,95 | Kirovohrad |
| 2,73 | 2,74 | 2,73 | 2,73 | 2,72 | 2,73 | Luhansk |
| 3,20 | 3,24 | 3,26 | 3,25 | 3,24 | 3,24 | Lviv |
| 2,83 | 2,84 | 2,83 | 2,83 | 2,82 | 2,85 | Mykolayiv |
| 3,29 | 3,29 | 3,28 | 3,29 | 3,31 | 3,30 | Odesa |
| 3,11 | 3,16 | 3,10 | 3,08 | 3,08 | 3,11 | Poltava |
| 3,12 | 3,05 | 3,11 | 3,12 | 3,10 | 3,10 | Rivne |
| 2,77 | 2,77 | 2,77 | 2,78 | 2,77 | 2,74 | Sumy |
| 3,11 | 3,13 | 3,17 | 3,18 | 3,24 | 3,24 | Ternopol |
| 2,84 | 2,87 | 2,83 | 2,82 | 2,81 | 2,80 | Kharkiv |
| 3,21 | 3,22 | 3,19 | 3,23 | 3,22 | 3,22 | Kherson |
| 3,14 | 3,19 | 3,21 | 3,23 | 3,19 | 3,18 | Khmelnyskiy |
| 3,41 | 3,38 | 3,38 | 3,39 | 3,41 | 3,37 | Cherkasy |
| 2,91 | 2,93 | 2,93 | 3,02 | 3,05 | 3,05 | Chernivtsi |
| 2,95 | 2,94 | 2,91 | 2,87 | 2,87 | 2,80 | Chernihiv |
| 3,66 | 3,66 | 3,66 | 3,67 | 3,67 | 3,67 | Kyiv city |
| 3,23 | 3,34 | 3,32 | 3,36 | 3,40 | 3,53 | Sevastopol city |

3.5. Середні споживчі ціни

Average consumer prices

| | Січень/ <i>January</i> | Лютий/ <i>February</i> | Березень/ <i>March</i> | Квітень/ <i>April</i> | Травень/ <i>May</i> | Червень/ <i>June</i> |
|------------------------------|---------------------------|---------------------------|---------------------------|--------------------------|------------------------|-------------------------|
| Україна | 5,32 | 5,47 | 5,57 | 5,63 | 5,65 | 5,70 |
| Автономна Республіка Крим | 5,42 | 5,63 | 5,74 | 5,71 | 5,65 | 5,67 |
| Вінницька | 5,32 | 5,32 | 5,43 | 5,50 | 5,62 | 5,62 |
| Волинська | 5,09 | 5,26 | 5,37 | 5,57 | 5,54 | 5,68 |
| Дніпропетровська | 5,03 | 5,24 | 5,38 | 5,51 | 5,58 | 5,54 |
| Донецька | 5,59 | 5,94 | 5,95 | 5,99 | 5,98 | 6,07 |
| Житомирська | 5,37 | 5,55 | 5,60 | 5,68 | 5,72 | 5,78 |
| Закарпатська | 5,56 | 5,59 | 5,66 | 5,88 | 5,82 | 5,81 |
| Запорізька | 5,17 | 5,33 | 5,38 | 5,50 | 5,64 | 5,65 |
| Івано-Франківська | 5,51 | 5,61 | 5,83 | 5,89 | 5,95 | 6,00 |
| Київська | 5,49 | 5,45 | 5,64 | 5,71 | 5,78 | 5,78 |
| Кіровоградська | 5,16 | 5,20 | 5,34 | 5,34 | 5,44 | 5,52 |
| Луганська | 5,10 | 5,32 | 5,39 | 5,39 | 5,37 | 5,42 |
| Львівська | 5,54 | 5,68 | 5,75 | 5,84 | 5,77 | 5,83 |
| Миколаївська | 5,08 | 5,13 | 5,23 | 5,30 | 5,36 | 5,34 |
| Одеська | 5,55 | 5,72 | 5,87 | 5,92 | 5,69 | 5,62 |
| Полтавська | 5,18 | 5,25 | 5,35 | 5,36 | 5,45 | 5,42 |
| Рівненська | 5,13 | 5,28 | 5,34 | 5,37 | 5,49 | 5,62 |
| Сумська | 5,07 | 5,22 | 5,30 | 5,34 | 5,39 | 5,28 |
| Тернопільська | 5,17 | 5,32 | 5,21 | 5,26 | 5,54 | 5,44 |
| Харківська | 4,80 | 4,89 | 4,95 | 4,98 | 4,99 | 5,03 |
| Херсонська | 5,59 | 5,72 | 5,81 | 5,82 | 5,87 | 5,89 |
| Хмельницька | 5,10 | 5,27 | 5,44 | 5,69 | 5,78 | 5,78 |
| Черкаська | 5,75 | 5,84 | 5,89 | 6,09 | 5,83 | 5,82 |
| Чернівецька | 5,17 | 5,20 | 5,25 | 5,30 | 5,35 | 5,43 |
| Чернігівська | 5,22 | 5,34 | 5,58 | 5,56 | 5,67 | 5,60 |
| м. Київ | 5,66 | 5,87 | 6,00 | 5,97 | 6,00 | 6,10 |
| м. Севастополь | 5,71 | 5,76 | 6,04 | 5,96 | 5,81 | 5,85 |

¹ Див. виноску до табл. 3.1.
See footnote for table 3.1

на крупі гречані у 2008 році¹
for buckwheat in 2008 year

(грн. за кг/
UAH for kg)

| Липень/ <i>July</i> | Серпень/ <i>August</i> | Вересень/ <i>September</i> | Жовтень/ <i>October</i> | Листопад/ <i>November</i> | Грудень/ <i>December</i> | |
|------------------------|---------------------------|-------------------------------|----------------------------|------------------------------|-----------------------------|--------------------------------------|
| 5,70 | 5,61 | 5,42 | 5,11 | 4,92 | 4,74 | <i>Ukraine</i> |
| 5,69 | 5,50 | 5,38 | 5,14 | 4,96 | 4,80 | <i>Autonomous Republic of Crimea</i> |
| 5,69 | 5,50 | 5,43 | 5,27 | 4,91 | 4,71 | <i>Vinnitsya</i> |
| 5,71 | 5,61 | 5,51 | 5,20 | 5,04 | 4,83 | <i>Volyn</i> |
| 5,47 | 5,33 | 5,09 | 4,78 | 4,70 | 4,62 | <i>Dnipropetrovsk</i> |
| 6,12 | 6,28 | 6,06 | 5,65 | 5,31 | 5,14 | <i>Donetsk</i> |
| 5,66 | 5,55 | 5,41 | 5,25 | 5,09 | 4,84 | <i>Zhytomyr</i> |
| 5,80 | 5,69 | 5,48 | 5,14 | 4,91 | 4,71 | <i>Zakarpattia</i> |
| 5,60 | 5,32 | 5,08 | 4,66 | 4,56 | 4,50 | <i>Zaporizhzhya</i> |
| 6,00 | 5,83 | 5,48 | 5,05 | 4,71 | 4,62 | <i>Ivano-Frankivsk</i> |
| 5,81 | 5,80 | 5,97 | 5,72 | 5,67 | 5,45 | <i>Kyiv</i> |
| 5,46 | 5,56 | 5,22 | 5,01 | 4,77 | 4,59 | <i>Kirovohrad</i> |
| 5,36 | 5,31 | 5,25 | 4,94 | 4,74 | 4,65 | <i>Luhansk</i> |
| 5,89 | 5,94 | 5,80 | 5,68 | 5,46 | 4,94 | <i>Lviv</i> |
| 5,29 | 5,19 | 5,02 | 4,79 | 4,72 | 4,52 | <i>Mykolayiv</i> |
| 5,71 | 5,55 | 5,34 | 5,14 | 4,98 | 4,74 | <i>Odesa</i> |
| 5,31 | 5,17 | 5,03 | 4,78 | 4,72 | 4,38 | <i>Poltava</i> |
| 5,85 | 5,62 | 5,57 | 5,09 | 4,78 | 4,69 | <i>Rivne</i> |
| 5,30 | 5,22 | 5,15 | 4,79 | 4,43 | 4,29 | <i>Sumy</i> |
| 5,48 | 5,50 | 5,48 | 4,61 | 4,46 | 4,19 | <i>Ternopol</i> |
| 5,00 | 4,85 | 4,76 | 4,25 | 4,14 | 4,07 | <i>Kharkiv</i> |
| 5,85 | 5,72 | 5,60 | 5,46 | 5,05 | 4,87 | <i>Kherson</i> |
| 5,80 | 5,79 | 5,64 | 5,31 | 5,11 | 4,86 | <i>Khmelnyskiy</i> |
| 5,81 | 5,72 | 5,36 | 5,05 | 4,86 | 4,67 | <i>Cherkasy</i> |
| 5,33 | 5,35 | 5,25 | 5,14 | 4,87 | 4,73 | <i>Chernivtsi</i> |
| 5,56 | 5,40 | 5,20 | 4,95 | 4,74 | 4,72 | <i>Chernihiv</i> |
| 6,08 | 5,87 | 5,43 | 5,13 | 5,07 | 4,95 | <i>Kyiv city</i> |
| 5,74 | 5,68 | 5,44 | 5,22 | 5,11 | 4,94 | <i>Sevastopol city</i> |

3.6. Середні споживчі ціни

Average consumer prices

| | Січень/ <i>January</i> | Лютий/ <i>February</i> | Березень/ <i>March</i> | Квітень/ <i>April</i> | Травень/ <i>May</i> | Червень/ <i>June</i> |
|------------------------------|---------------------------|---------------------------|---------------------------|--------------------------|------------------------|-------------------------|
| Україна | 27,68 | 29,40 | 31,51 | 34,71 | 35,74 | 36,30 |
| Автономна Республіка Крим | 27,44 | 30,32 | 32,49 | 36,40 | 35,91 | 35,38 |
| Вінницька | 25,81 | 27,23 | 29,43 | 30,63 | 31,20 | 31,98 |
| Волинська | 24,84 | 25,24 | 26,27 | 29,77 | 30,65 | 33,34 |
| Дніпропетровська | 28,47 | 30,28 | 32,22 | 36,34 | 37,71 | 36,91 |
| Донецька | 25,85 | 29,50 | 32,17 | 34,93 | 37,35 | 37,09 |
| Житомирська | 27,58 | 28,81 | 32,17 | 36,20 | 37,41 | 38,94 |
| Закарпатська | 22,62 | 24,63 | 27,44 | 28,40 | 29,03 | 29,63 |
| Запорізька | 26,52 | 29,04 | 30,66 | 32,78 | 34,14 | 34,64 |
| Івано-Франківська | 29,37 | 29,61 | 30,13 | 31,38 | 32,24 | 32,98 |
| Київська | 28,41 | 30,43 | 32,94 | 38,93 | 39,40 | 40,24 |
| Кіровоградська | 25,64 | 27,40 | 30,68 | 35,32 | 36,98 | 36,94 |
| Луганська | 25,36 | 26,55 | 28,50 | 31,85 | 32,55 | 31,51 |
| Львівська | 32,42 | 32,82 | 33,25 | 36,72 | 37,95 | 38,61 |
| Миколаївська | 26,58 | 29,11 | 31,68 | 36,26 | 34,47 | 34,20 |
| Одеська | 28,86 | 31,16 | 33,94 | 37,48 | 38,03 | 37,11 |
| Полтавська | 23,27 | 25,37 | 30,45 | 32,24 | 33,50 | 34,69 |
| Рівненська | 29,75 | 30,16 | 31,09 | 32,80 | 33,80 | 34,03 |
| Сумська | 25,83 | 28,00 | 30,64 | 34,83 | 36,24 | 33,31 |
| Тернопільська | 33,11 | 33,64 | 33,51 | 35,23 | 35,39 | 36,52 |
| Харківська | 29,71 | 30,04 | 32,45 | 36,51 | 37,47 | 36,67 |
| Херсонська | 24,97 | 28,01 | 29,60 | 32,60 | 32,82 | 32,21 |
| Хмельницька | 27,68 | 28,19 | 30,04 | 33,50 | 34,96 | 38,25 |
| Черкаська | 29,91 | 31,62 | 34,50 | 36,87 | 38,48 | 38,55 |
| Чернівецька | 26,28 | 29,63 | 30,00 | 30,49 | 30,94 | 33,06 |
| Чернігівська | 25,89 | 26,90 | 27,12 | 31,51 | 31,69 | 30,82 |
| м. Київ | 32,01 | 32,99 | 35,33 | 38,93 | 41,09 | 42,73 |
| м. Севастополь | 21,77 | 23,79 | 29,12 | 31,08 | 31,90 | 31,44 |

¹ Задня частина, лопатка, грудинка, ошийок. Див. також виноску до табл. 3.1
Rear end, shoulder, brisket, neck end. Also see footnote for table 3.1

на яловичину у 2008 році¹
for beef in 2008 year

(грн. за кг/
 UAH for kg)

| Липень/ July | Серпень/ August | Вересень/ September | Жовтень/ October | Листопад/ November | Грудень/ December | |
|-----------------|--------------------|------------------------|---------------------|-----------------------|----------------------|--------------------------------------|
| 36,88 | 37,36 | 37,89 | 38,24 | 37,86 | 38,04 | Ukraine |
| 35,57 | 36,65 | 37,94 | 38,44 | 38,85 | 38,82 | <i>Autonomous Republic of Crimea</i> |
| 32,81 | 33,61 | 34,14 | 34,55 | 34,68 | 34,86 | <i>Vinnitsya</i> |
| 34,50 | 35,32 | 35,92 | 37,25 | 37,43 | 37,77 | <i>Volyn</i> |
| 37,16 | 37,43 | 38,23 | 37,79 | 36,90 | 37,48 | <i>Dnipropetrovsk</i> |
| 38,16 | 38,76 | 39,03 | 39,17 | 38,40 | 37,60 | <i>Donetsk</i> |
| 36,40 | 36,40 | 36,67 | 37,13 | 36,82 | 37,45 | <i>Zhytomyr</i> |
| 30,74 | 33,03 | 34,04 | 35,29 | 35,62 | 36,39 | <i>Zakarpattia</i> |
| 36,45 | 36,60 | 37,27 | 37,37 | 36,11 | 36,43 | <i>Zaporizhzhya</i> |
| 33,37 | 34,09 | 35,29 | 35,51 | 35,10 | 35,23 | <i>Ivano-Frankivsk</i> |
| 41,08 | 41,02 | 40,83 | 42,00 | 41,85 | 42,66 | <i>Kyiv</i> |
| 37,94 | 39,10 | 39,57 | 39,83 | 39,67 | 39,64 | <i>Kirovohrad</i> |
| 31,46 | 31,83 | 32,22 | 32,36 | 32,37 | 32,63 | <i>Luhansk</i> |
| 38,61 | 38,92 | 39,16 | 39,68 | 39,65 | 39,85 | <i>Lviv</i> |
| 35,84 | 36,23 | 36,21 | 36,18 | 33,95 | 33,60 | <i>Mykolayiv</i> |
| 38,11 | 37,85 | 37,71 | 37,79 | 37,16 | 37,40 | <i>Odesa</i> |
| 35,84 | 35,79 | 35,57 | 35,86 | 34,79 | 35,17 | <i>Poltava</i> |
| 34,71 | 35,29 | 36,12 | 38,10 | 37,99 | 38,03 | <i>Rivne</i> |
| 33,23 | 34,70 | 36,09 | 36,32 | 36,58 | 36,90 | <i>Sumy</i> |
| 37,86 | 36,82 | 40,07 | 42,19 | 42,96 | 43,12 | <i>Ternopol</i> |
| 37,08 | 37,64 | 38,20 | 38,71 | 38,65 | 38,56 | <i>Kharkiv</i> |
| 33,85 | 33,82 | 34,99 | 34,59 | 34,08 | 33,83 | <i>Kherson</i> |
| 37,34 | 38,55 | 40,63 | 39,59 | 38,51 | 39,81 | <i>Khmelnyskiy</i> |
| 38,46 | 39,00 | 37,81 | 37,87 | 38,01 | 38,17 | <i>Cherkasy</i> |
| 34,50 | 34,57 | 34,84 | 36,11 | 36,56 | 37,00 | <i>Chernivtsi</i> |
| 32,87 | 33,13 | 34,29 | 34,26 | 34,47 | 35,22 | <i>Chernihiv</i> |
| 42,91 | 43,44 | 43,52 | 43,94 | 43,35 | 43,61 | <i>Kyiv city</i> |
| 32,59 | 33,77 | 33,99 | 33,77 | 32,66 | 34,10 | <i>Sevastopol city</i> |

3.7. Середні споживчі ціни

Average consumer prices

| | Січень/ <i>January</i> | Лютий/ <i>February</i> | Березень/ <i>March</i> | Квітень/ <i>April</i> | Травень/ <i>May</i> | Червень/ <i>June</i> |
|------------------------------|---------------------------|---------------------------|---------------------------|--------------------------|------------------------|-------------------------|
| Україна | 27,63 | 28,85 | 33,27 | 38,86 | 40,56 | 41,00 |
| Автономна Республіка Крим | 26,34 | 28,27 | 31,73 | 39,07 | 41,33 | 38,82 |
| Вінницька | 26,28 | 27,07 | 32,77 | 35,80 | 37,68 | 38,79 |
| Волинська | 24,47 | 24,93 | 29,40 | 35,47 | 36,86 | 37,85 |
| Дніпропетровська | 29,50 | 30,97 | 33,51 | 39,97 | 41,67 | 41,27 |
| Донецька | 26,82 | 28,41 | 31,79 | 36,62 | 40,35 | 40,85 |
| Житомирська | 27,78 | 28,56 | 34,22 | 40,26 | 42,15 | 42,93 |
| Закарпатська | 27,06 | 28,40 | 33,06 | 35,47 | 35,48 | 36,38 |
| Запорізька | 26,85 | 28,43 | 32,90 | 38,46 | 39,47 | 41,06 |
| Івано-Франківська | 29,09 | 29,01 | 29,52 | 35,83 | 36,02 | 36,97 |
| Київська | 28,37 | 29,03 | 34,24 | 45,03 | 46,00 | 45,95 |
| Кіровоградська | 26,54 | 28,15 | 33,04 | 38,00 | 38,89 | 40,10 |
| Луганська | 28,83 | 30,70 | 32,37 | 37,09 | 38,51 | 37,57 |
| Львівська | 27,87 | 27,96 | 33,33 | 37,77 | 39,60 | 39,13 |
| Миколаївська | 25,61 | 27,74 | 32,93 | 38,46 | 38,29 | 38,58 |
| Одеська | 28,18 | 31,00 | 37,60 | 42,98 | 43,43 | 42,89 |
| Полтавська | 26,44 | 28,00 | 34,14 | 38,26 | 40,16 | 41,96 |
| Рівненська | 24,89 | 25,16 | 30,16 | 35,86 | 37,16 | 36,80 |
| Сумська | 25,82 | 28,04 | 35,28 | 40,69 | 43,27 | 39,97 |
| Тернопільська | 25,85 | 25,72 | 28,67 | 32,93 | 33,88 | 36,01 |
| Харківська | 28,24 | 29,34 | 33,11 | 39,15 | 43,24 | 42,16 |
| Херсонська | 25,76 | 26,56 | 29,85 | 35,80 | 37,21 | 36,06 |
| Хмельницька | 26,91 | 27,96 | 34,88 | 39,22 | 41,64 | 41,79 |
| Черкаська | 27,85 | 28,74 | 35,35 | 42,36 | 41,60 | 43,29 |
| Чернівецька | 28,29 | 28,89 | 32,86 | 37,41 | 36,89 | 38,09 |
| Чернігівська | 28,74 | 29,40 | 35,71 | 41,75 | 42,24 | 40,72 |
| м. Київ | 32,08 | 33,42 | 38,20 | 45,02 | 47,39 | 48,70 |
| м. Севастополь | 25,02 | 24,74 | 27,25 | 31,99 | 33,34 | 34,26 |

¹ Задня частина, лопатка, ребро, ошийок. Див. також виноску до табл. 3.1
Rear end, shoulder, rib, neck end. Also see footnote for table 3.1.

на свинину у 2008 році¹
for pork in 2008 year

(грн. за кг/
 UAH for kg)

| Липень/ July | Серпень/ August | Вересень/ September | Жовтень/ October | Листопад/ November | Грудень/ December | |
|-----------------|--------------------|------------------------|---------------------|-----------------------|----------------------|--------------------------------------|
| 41,79 | 42,40 | 42,42 | 41,82 | 40,75 | 40,97 | Ukraine |
| 40,15 | 41,20 | 40,38 | 39,63 | 39,48 | 39,70 | <i>Autonomous Republic of Crimea</i> |
| 39,69 | 40,03 | 40,79 | 41,02 | 40,91 | 41,65 | <i>Vinnitsya</i> |
| 37,30 | 37,31 | 37,55 | 37,40 | 36,40 | 37,23 | <i>Volyn</i> |
| 41,80 | 42,36 | 43,07 | 42,52 | 40,99 | 41,17 | <i>Dnipropetrovsk</i> |
| 41,76 | 43,33 | 44,21 | 43,55 | 41,76 | 40,43 | <i>Donetsk</i> |
| 40,17 | 39,97 | 39,99 | 38,55 | 38,51 | 39,28 | <i>Zhytomyr</i> |
| 37,69 | 37,79 | 38,61 | 38,74 | 39,53 | 41,17 | <i>Zakarpattia</i> |
| 43,58 | 43,79 | 43,55 | 42,09 | 39,57 | 40,35 | <i>Zaporizhzhya</i> |
| 36,76 | 37,70 | 38,70 | 37,96 | 37,09 | 37,60 | <i>Ivano-Frankivsk</i> |
| 48,30 | 48,62 | 46,94 | 46,43 | 46,21 | 46,95 | <i>Kyiv</i> |
| 41,23 | 43,08 | 43,54 | 42,59 | 42,32 | 42,39 | <i>Kirovohrad</i> |
| 37,49 | 39,16 | 40,08 | 39,12 | 38,66 | 38,74 | <i>Luhansk</i> |
| 39,03 | 39,21 | 39,31 | 38,27 | 36,85 | 37,80 | <i>Lviv</i> |
| 41,38 | 43,12 | 42,00 | 40,75 | 39,28 | 38,87 | <i>Mykolayiv</i> |
| 44,19 | 43,37 | 42,25 | 41,78 | 41,11 | 41,44 | <i>Odesa</i> |
| 44,51 | 45,24 | 45,08 | 44,09 | 41,73 | 42,80 | <i>Poltava</i> |
| 36,04 | 35,44 | 35,06 | 35,07 | 34,54 | 34,51 | <i>Rivne</i> |
| 40,17 | 42,27 | 42,82 | 42,57 | 40,85 | 41,05 | <i>Sumy</i> |
| 35,45 | 35,37 | 35,92 | 35,48 | 35,14 | 36,66 | <i>Ternopol</i> |
| 43,31 | 45,25 | 45,13 | 44,23 | 42,92 | 43,81 | <i>Kharkiv</i> |
| 37,98 | 39,82 | 39,62 | 38,21 | 36,83 | 36,72 | <i>Kherson</i> |
| 41,30 | 41,61 | 39,79 | 39,84 | 38,71 | 39,40 | <i>Khmelnyskiy</i> |
| 42,95 | 42,38 | 41,98 | 41,80 | 40,88 | 41,43 | <i>Cherkasy</i> |
| 39,38 | 39,64 | 40,32 | 42,74 | 42,95 | 43,23 | <i>Chernivtsi</i> |
| 40,84 | 40,45 | 40,45 | 39,17 | 37,86 | 39,05 | <i>Chernihiv</i> |
| 49,88 | 49,52 | 49,43 | 49,00 | 47,58 | 46,80 | <i>Kyiv city</i> |
| 34,00 | 36,55 | 35,33 | 34,44 | 32,66 | 32,78 | <i>Sevastopol city</i> |

3.8. Середні споживчі ціни

Average consumer prices

| | Січень/ <i>January</i> | Лютий/ <i>February</i> | Березень/ <i>March</i> | Квітень/ <i>April</i> | Травень/ <i>May</i> | Червень/ <i>June</i> |
|------------------------------|---------------------------|---------------------------|---------------------------|--------------------------|------------------------|-------------------------|
| Україна | 14,78 | 15,39 | 16,88 | 17,99 | 18,62 | 19,37 |
| Автономна Республіка Крим | 14,57 | 14,92 | 16,11 | 17,22 | 18,47 | 19,28 |
| Вінницька | 13,85 | 14,09 | 16,40 | 16,71 | 17,38 | 18,19 |
| Волинська | 14,56 | 14,47 | 16,50 | 17,41 | 17,59 | 18,46 |
| Дніпропетровська | 13,98 | 14,67 | 15,75 | 16,60 | 17,49 | 18,20 |
| Донецька | 15,31 | 15,92 | 17,16 | 18,33 | 19,71 | 20,20 |
| Житомирська | 14,16 | 14,56 | 16,71 | 17,51 | 18,31 | 18,75 |
| Закарпатська | 13,93 | 15,15 | 16,06 | 17,20 | 17,75 | 18,51 |
| Запорізька | 14,39 | 14,78 | 16,22 | 16,94 | 17,92 | 18,82 |
| Івано-Франківська | 15,58 | 16,28 | 17,34 | 18,85 | 18,85 | 19,79 |
| Київська | 15,00 | 15,72 | 17,04 | 18,40 | 19,38 | 20,34 |
| Кіровоградська | 14,98 | 16,26 | 17,43 | 18,51 | 18,80 | 19,88 |
| Луганська | 14,79 | 15,30 | 17,04 | 17,85 | 18,82 | 19,04 |
| Львівська | 15,42 | 15,84 | 16,75 | 18,57 | 19,14 | 19,94 |
| Миколаївська | 14,57 | 14,94 | 16,74 | 17,56 | 17,59 | 18,39 |
| Одеська | 13,76 | 14,25 | 16,34 | 17,62 | 18,18 | 19,05 |
| Полтавська | 13,93 | 14,58 | 15,94 | 16,77 | 17,89 | 18,61 |
| Рівненська | 13,71 | 14,11 | 15,41 | 16,62 | 17,18 | 17,77 |
| Сумська | 14,91 | 15,37 | 17,54 | 18,81 | 20,33 | 19,84 |
| Тернопільська | 13,27 | 13,46 | 14,91 | 15,42 | 15,94 | 17,07 |
| Харківська | 14,44 | 15,23 | 17,09 | 18,55 | 19,78 | 20,39 |
| Херсонська | 14,20 | 14,82 | 15,87 | 17,67 | 18,67 | 19,89 |
| Хмельницька | 17,18 | 18,51 | 20,43 | 21,23 | 20,30 | 20,78 |
| Черкаська | 14,50 | 14,86 | 16,64 | 19,42 | 18,65 | 20,06 |
| Чернівецька | 14,58 | 15,41 | 17,03 | 17,97 | 18,58 | 19,11 |
| Чернігівська | 15,40 | 15,76 | 16,97 | 18,67 | 18,66 | 18,78 |
| м. Київ | 17,37 | 18,53 | 20,01 | 20,35 | 19,47 | 20,14 |
| м. Севастополь | 14,30 | 14,53 | 15,74 | 16,63 | 17,55 | 18,96 |

¹ Див. виноски до табл. 3.1.
See footnote for table 3.1

на птицю у 2008 році¹
for poultry in 2008 year

(грн. за кг/
 UAH for kg)

| Липень/ July | Серпень/ August | Вересень/ September | Жовтень/ October | Листопад/ November | Грудень/ December | |
|-----------------|--------------------|------------------------|---------------------|-----------------------|----------------------|-------------------------------------|
| 19,49 | 18,95 | 18,27 | 17,73 | 17,22 | 17,24 | Ukraine |
| 19,53 | 18,89 | 18,27 | 17,60 | 16,60 | 16,97 | Autonomous Republic of Crimea |
| 18,46 | 17,62 | 17,28 | 16,63 | 15,92 | 16,05 | Vinnitsya |
| 18,45 | 18,22 | 18,02 | 17,30 | 16,97 | 16,58 | Volyn |
| 18,44 | 17,65 | 17,25 | 16,15 | 15,91 | 16,62 | Dnipropetrovsk |
| 20,49 | 20,11 | 19,51 | 18,68 | 17,98 | 18,59 | Donetsk |
| 18,84 | 18,18 | 17,87 | 16,95 | 16,25 | 16,70 | Zhytomyr |
| 18,73 | 18,03 | 18,09 | 16,86 | 16,44 | 16,48 | Zakarpattya |
| 18,79 | 18,12 | 16,97 | 15,86 | 15,67 | 16,20 | Zaporizhzhya |
| 18,82 | 18,19 | 17,38 | 16,84 | 16,43 | 16,30 | Ivano-Frankivsk |
| 20,49 | 20,27 | 20,16 | 19,76 | 19,83 | 19,43 | Kyiv |
| 20,27 | 19,57 | 19,08 | 18,90 | 18,79 | 19,06 | Kirovohrad |
| 19,23 | 19,06 | 18,56 | 18,15 | 17,69 | 17,46 | Luhansk |
| 20,05 | 19,72 | 18,99 | 18,57 | 17,92 | 17,88 | Lviv |
| 18,77 | 18,57 | 17,98 | 17,33 | 17,01 | 16,95 | Mykolayiv |
| 19,21 | 18,73 | 18,08 | 17,20 | 16,47 | 16,35 | Odesa |
| 18,61 | 18,44 | 18,06 | 16,98 | 16,46 | 16,24 | Poltava |
| 17,97 | 17,60 | 17,21 | 16,60 | 16,41 | 15,66 | Rivne |
| 19,86 | 18,85 | 18,52 | 17,89 | 16,73 | 16,85 | Sumy |
| 17,10 | 17,00 | 16,69 | 16,23 | 15,87 | 15,44 | Ternopyl |
| 19,83 | 18,58 | 18,27 | 17,46 | 16,10 | 16,28 | Kharkiv |
| 19,96 | 19,28 | 18,52 | 18,43 | 17,99 | 18,02 | Kherson |
| 21,13 | 20,69 | 20,52 | 20,80 | 20,39 | 19,96 | Khmelnyskiy |
| 19,72 | 19,33 | 18,63 | 18,11 | 17,39 | 17,58 | Cherkasy |
| 19,30 | 18,48 | 18,13 | 17,81 | 17,55 | 17,55 | Chernivtsi |
| 19,15 | 19,50 | 19,02 | 18,98 | 18,69 | 18,12 | Chernihiv |
| 20,58 | 19,99 | 17,73 | 18,41 | 18,37 | 17,54 | Kyiv city |
| 18,97 | 18,48 | 17,23 | 16,60 | 16,02 | 16,17 | Sevastopol city |

3.9. Середні споживчі ціни

Average consumer prices

| | Січень/ <i>January</i> | Лютий/ <i>February</i> | Березень/ <i>March</i> | Квітень/ <i>April</i> | Травень/ <i>May</i> | Червень/ <i>June</i> |
|------------------------------|---------------------------|---------------------------|---------------------------|--------------------------|------------------------|-------------------------|
| Україна | 26,04 | 27,20 | 28,87 | 30,48 | 31,45 | 31,83 |
| Автономна Республіка Крим | 26,54 | 27,61 | 30,18 | 32,99 | 31,82 | 31,72 |
| Вінницька | 25,54 | 26,25 | 28,48 | 28,31 | 28,51 | 27,30 |
| Волинська | 24,03 | 25,38 | 27,51 | 29,02 | 30,29 | 30,61 |
| Дніпропетровська | 24,68 | 26,73 | 28,03 | 29,36 | 29,51 | 29,07 |
| Донецька | 30,38 | 31,21 | 33,82 | 34,56 | 36,72 | 35,68 |
| Житомирська | 22,82 | 24,02 | 24,75 | 26,39 | 27,16 | 27,91 |
| Закарпатська | 21,86 | 24,10 | 25,07 | 25,34 | 26,84 | 27,11 |
| Запорізька | 25,30 | 28,22 | 28,55 | 30,32 | 31,23 | 31,49 |
| Івано-Франківська | 24,23 | 24,79 | 26,63 | 27,70 | 29,68 | 29,85 |
| Київська | 28,15 | 28,59 | 29,83 | 31,84 | 33,09 | 33,29 |
| Кіровоградська | 23,78 | 25,01 | 25,92 | 27,85 | 29,83 | 28,64 |
| Луганська | 23,22 | 24,62 | 26,47 | 27,79 | 28,50 | 28,86 |
| Львівська | 24,62 | 26,19 | 27,67 | 29,91 | 30,63 | 30,02 |
| Миколаївська | 25,34 | 26,30 | 28,24 | 30,04 | 30,94 | 32,04 |
| Одеська | 26,73 | 26,95 | 28,30 | 31,43 | 32,85 | 32,88 |
| Полтавська | 23,58 | 24,37 | 26,77 | 28,48 | 31,26 | 31,42 |
| Рівненська | 23,85 | 23,59 | 25,76 | 27,16 | 27,71 | 27,85 |
| Сумська | 24,94 | 26,15 | 28,66 | 28,98 | 30,47 | 30,52 |
| Тернопільська | 23,79 | 25,54 | 26,17 | 27,35 | 27,59 | 27,20 |
| Харківська | 26,95 | 28,54 | 29,84 | 32,85 | 33,56 | 33,61 |
| Херсонська | 25,96 | 26,85 | 28,16 | 30,28 | 30,65 | 30,88 |
| Хмельницька | 22,84 | 23,74 | 26,09 | 27,52 | 28,07 | 27,58 |
| Черкаська | 25,89 | 27,47 | 28,98 | 32,70 | 33,24 | 31,86 |
| Чернівецька | 22,73 | 23,81 | 24,93 | 26,13 | 26,71 | 27,00 |
| Чернігівська | 25,04 | 25,88 | 27,72 | 28,54 | 28,80 | 29,04 |
| м. Київ | 35,19 | 35,67 | 37,05 | 37,82 | 39,23 | 39,88 |
| м. Севастополь | 25,59 | 27,57 | 29,85 | 32,71 | 33,66 | 33,58 |

¹ Див. виноски до табл. 3.1.
See footnote for table 3.1

на ковбасу варену у 2008 році¹
for boiled sausage in 2008 year

(грн. за кг/
 UAH for kg)

| Липень/ July | Серпень/ August | Вересень/ September | Жовтень/ October | Листопад/ November | Грудень/ December | |
|-----------------|--------------------|------------------------|---------------------|-----------------------|----------------------|--------------------------------------|
| 32,00 | 32,27 | 32,49 | 32,74 | 33,21 | 33,73 | Ukraine |
| 31,99 | 32,64 | 32,82 | 32,92 | 32,68 | 33,11 | <i>Autonomous Republic of Crimea</i> |
| 28,65 | 30,04 | 30,20 | 30,42 | 30,90 | 30,73 | <i>Vinnitsya</i> |
| 30,44 | 30,88 | 31,31 | 31,51 | 33,30 | 33,82 | <i>Volyn</i> |
| 29,36 | 30,39 | 30,39 | 30,39 | 31,08 | 31,53 | <i>Dnipropetrovsk</i> |
| 35,82 | 35,87 | 36,29 | 36,23 | 37,13 | 37,11 | <i>Donetsk</i> |
| 28,57 | 28,51 | 28,59 | 29,02 | 29,41 | 29,76 | <i>Zhytomyr</i> |
| 27,85 | 27,25 | 27,50 | 28,72 | 27,84 | 28,94 | <i>Zakarpattya</i> |
| 31,91 | 32,82 | 34,27 | 33,83 | 33,38 | 33,88 | <i>Zaporizhzhya</i> |
| 30,06 | 29,98 | 30,29 | 30,73 | 31,43 | 32,30 | <i>Ivano-Frankivsk</i> |
| 33,41 | 33,52 | 34,41 | 35,25 | 36,47 | 37,71 | <i>Kyiv</i> |
| 29,87 | 29,54 | 30,42 | 28,63 | 27,49 | 28,72 | <i>Kirovohrad</i> |
| 29,35 | 29,41 | 29,89 | 30,05 | 30,86 | 31,57 | <i>Luhansk</i> |
| 30,06 | 30,22 | 30,20 | 30,60 | 30,74 | 31,44 | <i>Lviv</i> |
| 31,76 | 31,75 | 32,27 | 33,40 | 33,63 | 34,80 | <i>Mykolayiv</i> |
| 33,14 | 33,41 | 32,66 | 32,80 | 33,15 | 34,03 | <i>Odesa</i> |
| 31,60 | 32,02 | 32,37 | 32,68 | 32,59 | 32,90 | <i>Poltava</i> |
| 28,13 | 28,41 | 28,45 | 29,17 | 29,44 | 30,28 | <i>Rivne</i> |
| 31,04 | 31,30 | 31,81 | 32,23 | 32,77 | 32,96 | <i>Sumy</i> |
| 27,78 | 28,32 | 28,33 | 28,33 | 29,43 | 31,99 | <i>Ternopol</i> |
| 33,54 | 33,31 | 33,13 | 33,46 | 33,66 | 33,83 | <i>Kharkiv</i> |
| 30,75 | 30,90 | 31,94 | 32,14 | 32,20 | 32,54 | <i>Kherson</i> |
| 27,93 | 27,92 | 28,38 | 29,27 | 29,08 | 29,19 | <i>Khmelnyskiy</i> |
| 31,03 | 31,29 | 30,04 | 28,93 | 29,99 | 30,59 | <i>Cherkasy</i> |
| 26,88 | 26,90 | 27,11 | 27,70 | 28,12 | 28,27 | <i>Chernivtsi</i> |
| 28,59 | 29,25 | 29,54 | 30,46 | 30,90 | 32,24 | <i>Chernihiv</i> |
| 39,44 | 39,48 | 39,92 | 40,45 | 41,70 | 41,76 | <i>Kyiv city</i> |
| 34,83 | 36,16 | 34,04 | 33,92 | 33,36 | 34,36 | <i>Sevastopol city</i> |

3.10. Середні споживчі ціни

Average consumer prices

| | Січень/ <i>January</i> | Лютий/ <i>February</i> | Березень/ <i>March</i> | Квітень/ <i>April</i> | Травень/ <i>May</i> | Червень/ <i>June</i> |
|------------------------------|---------------------------|---------------------------|---------------------------|--------------------------|------------------------|-------------------------|
| Україна | 23,45 | 24,30 | 25,88 | 27,41 | 28,15 | 28,48 |
| Автономна Республіка Крим | 24,90 | 26,37 | 28,13 | 30,15 | 30,85 | 30,80 |
| Вінницька | 22,58 | 23,10 | 25,37 | 25,84 | 26,45 | 24,33 |
| Волинська | 22,74 | 24,03 | 25,23 | 26,92 | 27,75 | 27,95 |
| Дніпропетровська | 23,47 | 24,48 | 25,63 | 26,66 | 26,88 | 26,76 |
| Донецька | 27,31 | 26,95 | 29,27 | 30,45 | 31,10 | 31,47 |
| Житомирська | 19,40 | 20,56 | 21,16 | 23,20 | 23,74 | 24,70 |
| Закарпатська | 19,11 | 20,71 | 23,21 | 23,51 | 24,06 | 24,65 |
| Запорізька | 22,77 | 24,46 | 25,01 | 26,17 | 27,05 | 27,87 |
| Івано-Франківська | 22,90 | 23,84 | 25,67 | 27,15 | 28,40 | 28,62 |
| Київська | 22,77 | 23,49 | 24,62 | 25,85 | 26,93 | 27,27 |
| Кіровоградська | 17,21 | 18,90 | 19,80 | 22,00 | 22,99 | 21,11 |
| Луганська | 21,58 | 22,36 | 24,35 | 26,14 | 26,90 | 27,34 |
| Львівська | 19,36 | 20,07 | 22,82 | 24,63 | 25,06 | 24,45 |
| Миколаївська | 22,42 | 23,72 | 25,58 | 26,37 | 27,86 | 27,60 |
| Одеська | 25,23 | 25,27 | 26,89 | 29,20 | 30,34 | 30,85 |
| Полтавська | 22,38 | 22,93 | 25,12 | 26,57 | 28,81 | 30,62 |
| Рівненська | 21,80 | 21,88 | 22,52 | 24,10 | 25,57 | 26,06 |
| Сумська | 21,08 | 22,18 | 23,56 | 23,98 | 25,22 | 25,11 |
| Тернопільська | 20,55 | 22,10 | 22,90 | 24,13 | 26,49 | 26,06 |
| Харківська | 28,93 | 30,67 | 30,89 | 32,04 | 32,06 | 32,08 |
| Херсонська | 23,10 | 23,99 | 25,29 | 26,73 | 27,26 | 27,26 |
| Хмельницька | 21,65 | 22,73 | 25,37 | 26,38 | 26,45 | 26,64 |
| Черкаська | 23,62 | 25,07 | 27,17 | 30,90 | 30,88 | 29,87 |
| Чернівецька | 23,41 | 24,02 | 24,75 | 28,12 | 28,23 | 28,20 |
| Чернігівська | 22,32 | 23,00 | 25,09 | 28,19 | 28,56 | 28,52 |
| м. Київ | 27,72 | 28,09 | 29,20 | 30,88 | 31,64 | 31,82 |
| м. Севастополь | 25,62 | 27,11 | 29,57 | 30,97 | 30,97 | 31,39 |

¹ Див. виноски до табл. 3.1.
See footnote for table 3.1

на сосиски, сардельки у 2008 році¹
for sausages, wieners in 2008 year

(грн. за кг/
UAH for kg)

| Липень/ July | Серпень/ August | Вересень/ September | Жовтень/ October | Листопад/ November | Грудень/ December | |
|-----------------|--------------------|------------------------|---------------------|-----------------------|----------------------|--------------------------------------|
| 28,74 | 28,96 | 29,08 | 29,28 | 29,61 | 29,70 | Ukraine |
| 31,45 | 32,38 | 32,31 | 32,25 | 31,99 | 32,32 | <i>Autonomous Republic of Crimea</i> |
| 23,99 | 24,08 | 24,42 | 25,10 | 25,34 | 25,51 | <i>Vinnitsya</i> |
| 28,48 | 28,70 | 28,81 | 29,38 | 30,00 | 30,28 | <i>Volyn</i> |
| 26,72 | 26,80 | 26,82 | 27,09 | 27,25 | 27,42 | <i>Dnipropetrovsk</i> |
| 33,33 | 33,54 | 33,95 | 34,13 | 34,52 | 33,54 | <i>Donetsk</i> |
| 25,25 | 25,25 | 25,25 | 25,45 | 26,12 | 26,27 | <i>Zhytomyr</i> |
| 24,33 | 24,57 | 24,26 | 24,63 | 25,64 | 25,68 | <i>Zakarpattya</i> |
| 28,22 | 28,82 | 29,45 | 29,19 | 28,60 | 28,54 | <i>Zaporizhzhya</i> |
| 28,52 | 28,76 | 29,08 | 29,11 | 29,29 | 29,86 | <i>Ivano-Frankivsk</i> |
| 27,47 | 27,47 | 27,67 | 27,76 | 27,96 | 28,63 | <i>Kyiv</i> |
| 22,66 | 22,28 | 22,87 | 22,19 | 23,82 | 23,06 | <i>Kirovohrad</i> |
| 27,72 | 28,03 | 28,99 | 29,84 | 29,84 | 30,02 | <i>Luhansk</i> |
| 24,32 | 24,40 | 24,40 | 24,44 | 25,17 | 25,66 | <i>Lviv</i> |
| 27,57 | 28,82 | 29,37 | 29,47 | 29,85 | 29,96 | <i>Mykolayiv</i> |
| 30,80 | 31,11 | 30,77 | 30,97 | 31,28 | 31,64 | <i>Odesa</i> |
| 30,55 | 31,06 | 31,46 | 31,68 | 31,72 | 32,00 | <i>Poltava</i> |
| 26,34 | 26,82 | 26,48 | 27,02 | 26,95 | 27,52 | <i>Rivne</i> |
| 24,97 | 24,98 | 25,88 | 26,14 | 26,44 | 27,14 | <i>Sumy</i> |
| 26,55 | 26,55 | 27,77 | 25,58 | 25,83 | 26,21 | <i>Ternopol</i> |
| 31,88 | 31,70 | 30,26 | 30,96 | 31,16 | 31,21 | <i>Kharkiv</i> |
| 27,19 | 27,48 | 27,62 | 27,87 | 28,05 | 28,32 | <i>Kherson</i> |
| 27,79 | 28,24 | 28,37 | 28,96 | 29,19 | 29,39 | <i>Khmelnyskiy</i> |
| 29,21 | 29,15 | 28,97 | 29,35 | 29,97 | 30,51 | <i>Cherkasy</i> |
| 28,20 | 28,24 | 28,60 | 29,12 | 29,52 | 29,63 | <i>Chernivtsi</i> |
| 29,11 | 29,22 | 28,07 | 28,08 | 28,08 | 28,66 | <i>Chernihiv</i> |
| 31,50 | 31,52 | 31,87 | 32,26 | 32,88 | 32,75 | <i>Kyiv city</i> |
| 31,07 | 32,14 | 31,63 | 31,67 | 32,70 | 32,85 | <i>Sevastopol city</i> |

3.11. Середні споживчі ціни

Average consumer prices

| | Січень/ <i>January</i> | Лютий/ <i>February</i> | Березень/ <i>March</i> | Квітень/ <i>April</i> | Травень/ <i>May</i> | Червень/ <i>June</i> |
|------------------------------|---------------------------|---------------------------|---------------------------|--------------------------|------------------------|-------------------------|
| Україна | 15,77 | 16,13 | 16,77 | 17,52 | 18,05 | 18,67 |
| Автономна Республіка Крим | 16,20 | 16,42 | 16,85 | 17,48 | 18,38 | 19,32 |
| Вінницька | 15,83 | 16,10 | 16,72 | 17,77 | 18,20 | 18,62 |
| Волинська | 15,79 | 15,93 | 17,07 | 18,46 | 18,88 | 19,24 |
| Дніпропетровська | 16,33 | 16,72 | 16,86 | 17,14 | 17,71 | 18,07 |
| Донецька | 16,12 | 16,40 | 16,89 | 17,74 | 18,13 | 18,51 |
| Житомирська | 15,39 | 15,91 | 16,91 | 17,39 | 18,08 | 18,33 |
| Закарпатська | 15,67 | 16,08 | 17,29 | 17,69 | 18,22 | 18,82 |
| Запорізька | 16,31 | 17,07 | 17,33 | 18,38 | 18,53 | 19,73 |
| Івано-Франківська | 14,96 | 15,26 | 15,82 | 16,66 | 17,84 | 18,44 |
| Київська | 15,53 | 15,73 | 16,32 | 17,05 | 17,65 | 18,11 |
| Кіровоградська | 15,81 | 16,10 | 16,81 | 17,61 | 18,19 | 19,52 |
| Луганська | 15,01 | 15,76 | 16,60 | 17,02 | 17,41 | 17,85 |
| Львівська | 14,87 | 15,43 | 16,28 | 17,13 | 17,93 | 18,65 |
| Миколаївська | 15,60 | 15,73 | 16,37 | 17,39 | 18,00 | 18,48 |
| Одеська | 16,14 | 16,21 | 17,36 | 17,75 | 18,17 | 18,79 |
| Полтавська | 16,17 | 16,37 | 16,93 | 17,63 | 18,37 | 18,85 |
| Рівненська | 16,78 | 16,89 | 17,13 | 17,60 | 17,51 | 17,78 |
| Сумська | 15,33 | 15,72 | 16,42 | 17,49 | 17,72 | 18,16 |
| Тернопільська | 13,70 | 13,92 | 14,38 | 15,46 | 16,22 | 16,72 |
| Харківська | 15,76 | 15,84 | 16,41 | 17,25 | 17,79 | 18,06 |
| Херсонська | 16,47 | 16,96 | 17,65 | 18,28 | 19,11 | 20,13 |
| Хмельницька | 15,18 | 15,73 | 16,19 | 17,12 | 17,83 | 18,46 |
| Черкаська | 16,41 | 16,52 | 17,31 | 18,43 | 18,66 | 18,97 |
| Чернівецька | 15,45 | 15,67 | 16,50 | 16,75 | 17,31 | 18,11 |
| Чернігівська | 15,03 | 15,85 | 16,72 | 17,34 | 17,91 | 17,99 |
| м. Київ | 16,41 | 17,17 | 17,80 | 18,85 | 19,12 | 19,89 |
| м. Севастополь | 15,21 | 15,33 | 16,05 | 16,78 | 17,38 | 18,71 |

¹ Див. виноски до табл. 3.1.
See footnote for table 3.1

на рибу морожену у 2008 році¹
for frozen fish in 2008 year

(грн. за кг/
 UAH for kg)

| Липень/ July | Серпень/ August | Вересень/ September | Жовтень/ October | Листопад/ November | Грудень/ December | |
|-----------------|--------------------|------------------------|---------------------|-----------------------|----------------------|--------------------------------------|
| 19,09 | 19,34 | 19,44 | 19,88 | 20,34 | 21,67 | Ukraine |
| 19,65 | 20,60 | 21,04 | 21,25 | 21,57 | 22,96 | <i>Autonomous Republic of Crimea</i> |
| 18,70 | 18,98 | 19,20 | 19,48 | 19,66 | 21,08 | <i>Vinnitsya</i> |
| 19,65 | 20,01 | 20,15 | 20,68 | 21,54 | 22,90 | <i>Volyn</i> |
| 18,98 | 19,30 | 19,40 | 19,88 | 21,17 | 22,13 | <i>Dnipropetrovsk</i> |
| 19,26 | 19,89 | 20,46 | 20,60 | 21,08 | 22,08 | <i>Donetsk</i> |
| 18,40 | 18,34 | 18,34 | 18,64 | 18,94 | 19,92 | <i>Zhytomyr</i> |
| 18,91 | 19,04 | 16,35 | 19,05 | 19,88 | 20,76 | <i>Zakarpattya</i> |
| 20,08 | 19,94 | 20,80 | 22,27 | 21,46 | 23,22 | <i>Zaporizhzhya</i> |
| 18,46 | 17,94 | 17,85 | 17,89 | 18,07 | 19,49 | <i>Ivano-Frankivsk</i> |
| 18,31 | 18,33 | 19,30 | 19,55 | 20,30 | 21,29 | <i>Kyiv</i> |
| 19,49 | 19,58 | 20,41 | 20,42 | 20,63 | 21,55 | <i>Kirovohrad</i> |
| 18,16 | 18,38 | 18,47 | 18,82 | 19,18 | 20,38 | <i>Luhansk</i> |
| 18,82 | 19,32 | 19,64 | 19,52 | 20,04 | 21,47 | <i>Lviv</i> |
| 19,29 | 19,37 | 19,62 | 19,64 | 20,44 | 20,97 | <i>Mykolayiv</i> |
| 19,12 | 19,13 | 18,45 | 18,82 | 19,17 | 20,83 | <i>Odesa</i> |
| 19,01 | 18,95 | 18,91 | 19,32 | 19,83 | 20,66 | <i>Poltava</i> |
| 18,66 | 18,50 | 18,63 | 19,13 | 19,92 | 20,62 | <i>Rivne</i> |
| 18,68 | 19,13 | 19,04 | 19,37 | 19,57 | 21,31 | <i>Sumy</i> |
| 17,31 | 17,86 | 18,81 | 19,12 | 19,25 | 21,35 | <i>Ternopyl</i> |
| 18,46 | 18,36 | 18,21 | 18,31 | 19,11 | 20,33 | <i>Kharkiv</i> |
| 20,50 | 21,26 | 21,64 | 22,00 | 22,37 | 23,69 | <i>Kherson</i> |
| 18,92 | 18,78 | 18,31 | 19,18 | 19,32 | 20,41 | <i>Khmelnyskiy</i> |
| 19,53 | 19,87 | 20,41 | 20,50 | 20,89 | 22,06 | <i>Cherkasy</i> |
| 19,23 | 19,22 | 19,32 | 19,33 | 19,80 | 20,19 | <i>Chernivtsi</i> |
| 18,34 | 18,48 | 18,56 | 19,41 | 20,20 | 21,59 | <i>Chernihiv</i> |
| 20,17 | 20,32 | 20,23 | 21,07 | 21,43 | 23,80 | <i>Kyiv city</i> |
| 19,62 | 21,76 | 21,13 | 21,48 | 20,80 | 22,98 | <i>Sevastopol city</i> |

3.12. Середні споживчі ціни

Average consumer prices

| | Січень/ <i>January</i> | Лютий/ <i>February</i> | Березень/ <i>March</i> | Квітень/ <i>April</i> | Травень/ <i>May</i> | Червень/ <i>June</i> |
|------------------------------|---------------------------|---------------------------|---------------------------|--------------------------|------------------------|-------------------------|
| Україна | 4,03 | 4,10 | 4,07 | 4,01 | 3,86 | 3,82 |
| Автономна Республіка Крим | 4,76 | 4,78 | 4,66 | 4,52 | 4,24 | 4,32 |
| Вінницька | 3,42 | 3,46 | 3,35 | 3,28 | 3,17 | 3,11 |
| Волинська | 3,13 | 3,12 | 3,12 | 3,09 | 3,02 | 2,96 |
| Дніпропетровська | 3,93 | 4,04 | 3,96 | 3,94 | 3,86 | 3,78 |
| Донецька | 4,48 | 4,69 | 4,74 | 4,65 | 4,57 | 4,33 |
| Житомирська | 3,82 | 3,83 | 3,84 | 3,64 | 3,20 | 3,17 |
| Закарпатська | 3,52 | 3,57 | 3,56 | 3,49 | 3,40 | 3,34 |
| Запорізька | 4,12 | 4,31 | 4,26 | 4,08 | 3,83 | 3,69 |
| Івано-Франківська | 3,34 | 3,46 | 3,45 | 3,46 | 3,32 | 3,19 |
| Київська | 4,06 | 4,22 | 4,29 | 4,35 | 4,26 | 4,25 |
| Кіровоградська | 3,94 | 3,94 | 4,01 | 4,02 | 3,87 | 3,79 |
| Луганська | 4,61 | 4,67 | 4,56 | 4,44 | 4,16 | 4,15 |
| Львівська | 3,35 | 3,38 | 3,32 | 3,30 | 3,22 | 3,16 |
| Миколаївська | 3,90 | 3,88 | 3,82 | 3,72 | 3,46 | 3,50 |
| Одеська | 4,44 | 4,43 | 4,42 | 4,32 | 4,07 | 4,01 |
| Полтавська | 4,18 | 4,24 | 4,20 | 4,13 | 4,10 | 4,04 |
| Рівненська | 3,22 | 3,32 | 3,18 | 3,14 | 3,09 | 3,03 |
| Сумська | 3,56 | 3,61 | 3,60 | 3,59 | 3,50 | 3,40 |
| Тернопільська | 3,22 | 3,31 | 3,25 | 3,26 | 3,22 | 3,19 |
| Харківська | 4,60 | 4,61 | 4,57 | 4,53 | 4,43 | 4,17 |
| Херсонська | 4,38 | 4,41 | 4,35 | 4,27 | 4,07 | 4,04 |
| Хмельницька | 3,30 | 3,22 | 3,14 | 3,08 | 2,96 | 2,94 |
| Черкаська | 4,08 | 4,17 | 4,23 | 4,14 | 4,04 | 3,88 |
| Чернівецька | 3,31 | 3,43 | 3,35 | 3,43 | 3,26 | 3,06 |
| Чернігівська | 3,89 | 3,88 | 3,83 | 3,74 | 3,57 | 3,55 |
| м. Київ | 4,69 | 4,74 | 4,79 | 4,73 | 4,58 | 4,46 |
| м. Севастополь | 4,27 | 4,82 | 4,82 | 4,80 | 4,64 | 4,50 |

¹ Див. виноску до табл. 3.1.
See footnote for table 3.1

на молоко у 2008 році¹
for milk in 2008 year

(грн. за 1000г/
 UAH for 1000g)

| Липень/ July | Серпень/ August | Вересень/ September | Жовтень/ October | Листопад/ November | Грудень/ December | |
|-----------------|--------------------|------------------------|---------------------|-----------------------|----------------------|-------------------------------------|
| 3,83 | 3,86 | 3,95 | 4,16 | 4,36 | 4,54 | Ukraine |
| 4,42 | 4,60 | 4,68 | 4,77 | 5,04 | 5,29 | Autonomous Republic of Crimea |
| 3,10 | 3,12 | 3,24 | 3,37 | 3,50 | 3,62 | Vinnitsya |
| 3,02 | 3,13 | 3,17 | 3,37 | 3,56 | 3,78 | Volyn |
| 3,73 | 3,76 | 3,89 | 4,19 | 4,45 | 4,84 | Dnipropetrovsk |
| 4,38 | 4,41 | 4,49 | 4,73 | 5,05 | 5,27 | Donetsk |
| 3,05 | 3,05 | 3,11 | 3,38 | 3,64 | 3,84 | Zhytomyr |
| 3,35 | 3,36 | 3,36 | 3,60 | 3,65 | 3,83 | Zakarpattia |
| 3,77 | 3,85 | 3,96 | 4,13 | 4,45 | 4,66 | Zaporizhzhya |
| 3,15 | 3,17 | 3,17 | 3,41 | 3,64 | 3,82 | Ivano-Frankivsk |
| 4,22 | 4,24 | 4,27 | 4,68 | 4,83 | 4,92 | Kyiv |
| 3,60 | 3,70 | 3,75 | 4,06 | 4,27 | 4,36 | Kirovohrad |
| 4,15 | 4,29 | 4,37 | 4,66 | 4,87 | 5,13 | Luhansk |
| 3,14 | 3,21 | 3,38 | 3,47 | 3,67 | 3,91 | Lviv |
| 3,50 | 3,50 | 3,63 | 3,77 | 3,94 | 4,08 | Mykolayiv |
| 3,94 | 3,96 | 4,10 | 4,28 | 4,41 | 4,48 | Odesa |
| 4,05 | 4,12 | 4,20 | 4,31 | 4,42 | 4,46 | Poltava |
| 3,02 | 3,02 | 3,08 | 3,26 | 3,56 | 3,68 | Rivne |
| 3,35 | 3,36 | 3,48 | 3,68 | 3,85 | 3,93 | Sumy |
| 3,19 | 3,19 | 3,12 | 3,42 | 3,46 | 3,73 | Ternopol |
| 4,22 | 4,21 | 4,39 | 4,60 | 4,85 | 4,84 | Kharkiv |
| 4,09 | 4,04 | 4,19 | 4,30 | 4,51 | 4,67 | Kherson |
| 2,95 | 2,94 | 3,03 | 3,26 | 3,62 | 3,71 | Khmelnyskiy |
| 3,80 | 3,83 | 3,83 | 4,00 | 4,08 | 4,17 | Cherkasy |
| 3,12 | 3,18 | 3,21 | 3,56 | 3,78 | 3,96 | Chernivtsi |
| 3,56 | 3,50 | 3,53 | 3,84 | 4,12 | 4,24 | Chernihiv |
| 4,59 | 4,57 | 4,62 | 4,79 | 4,86 | 5,03 | Kyiv city |
| 4,34 | 4,64 | 4,89 | 4,94 | 4,96 | 5,22 | Sevastopol city |

3.13. Середні споживчі ціни

Average consumer prices

| | Січень/ <i>January</i> | Лютий/ <i>February</i> | Березень/ <i>March</i> | Квітень/ <i>April</i> | Травень/ <i>May</i> | Червень/ <i>June</i> |
|------------------------------|---------------------------|---------------------------|---------------------------|--------------------------|------------------------|-------------------------|
| Україна | 12,86 | 13,17 | 13,12 | 13,08 | 12,69 | 12,65 |
| Автономна Республіка Крим | 13,70 | 13,77 | 13,61 | 13,45 | 13,05 | 12,90 |
| Вінницька | 11,03 | 11,29 | 10,96 | 10,77 | 10,17 | 10,17 |
| Волинська | 11,67 | 12,28 | 11,90 | 11,99 | 11,74 | 11,52 |
| Дніпропетровська | 12,34 | 12,50 | 12,51 | 12,75 | 12,29 | 12,22 |
| Донецька | 14,07 | 14,71 | 15,27 | 15,15 | 14,75 | 14,59 |
| Житомирська | 12,26 | 12,53 | 12,52 | 12,63 | 12,15 | 11,98 |
| Закарпатська | 10,70 | 10,84 | 11,07 | 10,94 | 10,89 | 10,79 |
| Запорізька | 16,17 | 17,29 | 16,95 | 16,61 | 15,40 | 15,37 |
| Івано-Франківська | 10,22 | 10,91 | 10,88 | 10,62 | 10,43 | 10,09 |
| Київська | 14,07 | 14,31 | 14,55 | 14,94 | 14,79 | 14,71 |
| Кіровоградська | 14,21 | 14,52 | 14,17 | 14,19 | 14,56 | 13,89 |
| Луганська | 13,66 | 14,41 | 14,30 | 14,40 | 14,26 | 14,16 |
| Львівська | 10,83 | 11,06 | 11,23 | 11,30 | 11,15 | 10,89 |
| Миколаївська | 13,72 | 13,77 | 14,00 | 13,66 | 12,98 | 12,76 |
| Одеська | 13,17 | 12,56 | 12,23 | 12,27 | 12,13 | 11,79 |
| Полтавська | 11,80 | 11,88 | 11,90 | 11,89 | 11,69 | 11,57 |
| Рівненська | 12,62 | 12,48 | 12,06 | 11,88 | 11,50 | 11,45 |
| Сумська | 13,37 | 13,79 | 13,42 | 13,49 | 13,35 | 13,28 |
| Тернопільська | 11,61 | 12,39 | 11,97 | 11,90 | 11,23 | 11,22 |
| Харківська | 12,20 | 12,71 | 12,31 | 11,84 | 11,57 | 11,17 |
| Херсонська | 14,59 | 14,66 | 14,50 | 14,28 | 13,45 | 13,45 |
| Хмельницька | 13,07 | 12,38 | 11,91 | 11,45 | 10,48 | 10,72 |
| Черкаська | 11,93 | 11,95 | 12,01 | 11,88 | 11,73 | 11,91 |
| Чернівецька | 11,45 | 11,65 | 11,50 | 11,73 | 11,19 | 11,18 |
| Чернігівська | 11,85 | 12,10 | 12,14 | 12,10 | 11,99 | 12,36 |
| м. Київ | 14,31 | 15,03 | 15,24 | 15,68 | 14,80 | 14,73 |
| м. Севастополь | 12,43 | 12,51 | 12,43 | 11,99 | 11,85 | 11,70 |

¹ Див. виноску до табл. 3.1.
See footnote for table 3.1

на сметану у 2008 році¹
for sour cream in 2008 year

(грн. за кг/
 UAH for kg)

| Липень/ July | Серпень/ August | Вересень/ September | Жовтень/ October | Листопад/ November | Грудень/ December | |
|-----------------|--------------------|------------------------|---------------------|-----------------------|----------------------|--------------------------------------|
| 12,68 | 12,72 | 12,87 | 13,25 | 13,60 | 13,89 | Ukraine |
| 12,87 | 12,97 | 12,87 | 13,08 | 13,19 | 13,52 | <i>Autonomous Republic of Crimea</i> |
| 10,49 | 10,69 | 11,18 | 11,66 | 11,74 | 12,17 | <i>Vinnitsya</i> |
| 11,45 | 11,49 | 11,76 | 12,29 | 12,92 | 13,27 | <i>Volyn</i> |
| 12,28 | 12,29 | 12,75 | 13,19 | 13,83 | 14,12 | <i>Dnipropetrovsk</i> |
| 14,66 | 14,89 | 14,87 | 15,38 | 15,67 | 15,62 | <i>Donetsk</i> |
| 11,54 | 11,48 | 11,69 | 11,91 | 12,22 | 12,44 | <i>Zhytomyr</i> |
| 10,96 | 10,87 | 10,98 | 11,10 | 11,16 | 11,62 | <i>Zakarpattya</i> |
| 15,70 | 16,20 | 16,20 | 17,55 | 18,42 | 18,92 | <i>Zaporizhzhya</i> |
| 10,21 | 10,26 | 10,34 | 10,74 | 11,03 | 11,88 | <i>Ivano-Frankivsk</i> |
| 14,30 | 14,26 | 14,40 | 15,23 | 15,20 | 15,59 | <i>Kyiv</i> |
| 13,81 | 13,51 | 13,49 | 13,94 | 15,22 | 15,75 | <i>Kirovohrad</i> |
| 14,14 | 14,41 | 14,38 | 14,78 | 15,02 | 15,40 | <i>Luhansk</i> |
| 10,90 | 11,08 | 11,34 | 11,47 | 11,77 | 12,33 | <i>Lviv</i> |
| 12,53 | 12,60 | 12,66 | 13,04 | 13,54 | 13,95 | <i>Mykolayiv</i> |
| 11,65 | 11,52 | 11,94 | 12,32 | 12,24 | 12,24 | <i>Odesa</i> |
| 11,54 | 11,40 | 11,64 | 11,80 | 11,83 | 12,13 | <i>Poltava</i> |
| 11,48 | 11,46 | 11,76 | 11,99 | 12,40 | 13,16 | <i>Rivne</i> |
| 13,28 | 13,01 | 13,34 | 13,52 | 13,89 | 14,40 | <i>Sumy</i> |
| 11,20 | 11,24 | 12,27 | 12,79 | 12,91 | 13,57 | <i>Ternopol</i> |
| 11,30 | 11,45 | 11,47 | 11,74 | 11,91 | 11,96 | <i>Kharkiv</i> |
| 13,30 | 13,40 | 13,46 | 13,62 | 14,19 | 14,96 | <i>Kherson</i> |
| 11,72 | 11,54 | 11,94 | 12,28 | 13,41 | 13,99 | <i>Khmelnyskiy</i> |
| 12,07 | 11,88 | 11,97 | 12,48 | 13,09 | 13,35 | <i>Cherkasy</i> |
| 11,17 | 11,43 | 11,43 | 11,86 | 12,50 | 12,63 | <i>Chernivtsi</i> |
| 12,55 | 12,64 | 12,85 | 12,92 | 13,60 | 13,60 | <i>Chernihiv</i> |
| 14,59 | 14,35 | 14,24 | 14,39 | 14,76 | 14,75 | <i>Kyiv city</i> |
| 12,15 | 12,22 | 12,69 | 12,78 | 12,90 | 13,31 | <i>Sevastopol city</i> |

3.14. Середні споживчі ціни

Average consumer prices

| | Січень/ <i>January</i> | Лютий/ <i>February</i> | Березень/ <i>March</i> | Квітень/ <i>April</i> | Травень/ <i>May</i> | Червень/ <i>June</i> |
|------------------------------|---------------------------|---------------------------|---------------------------|--------------------------|------------------------|-------------------------|
| Україна | 38,13 | 38,72 | 39,17 | 39,20 | 39,16 | 38,87 |
| Автономна Республіка Крим | 38,79 | 39,56 | 40,78 | 41,21 | 41,20 | 40,37 |
| Вінницька | 37,68 | 37,92 | 38,10 | 38,92 | 38,19 | 37,47 |
| Волинська | 37,19 | 38,19 | 38,51 | 39,66 | 39,37 | 39,37 |
| Дніпропетровська | 38,49 | 39,49 | 40,40 | 41,11 | 41,61 | 41,14 |
| Донецька | 39,48 | 40,46 | 41,78 | 41,57 | 41,34 | 40,34 |
| Житомирська | 36,26 | 37,71 | 38,36 | 38,31 | 37,93 | 37,66 |
| Закарпатська | 37,05 | 38,20 | 39,05 | 38,78 | 39,79 | 39,31 |
| Запорізька | 40,43 | 40,57 | 39,78 | 39,49 | 39,03 | 38,35 |
| Івано-Франківська | 36,73 | 37,30 | 37,89 | 38,72 | 38,31 | 37,93 |
| Київська | 36,19 | 37,20 | 37,70 | 38,50 | 38,97 | 38,59 |
| Кіровоградська | 36,34 | 37,81 | 36,95 | 35,01 | 34,80 | 34,37 |
| Луганська | 35,92 | 35,87 | 36,48 | 36,59 | 36,68 | 35,98 |
| Львівська | 34,62 | 35,03 | 35,48 | 35,66 | 35,95 | 35,69 |
| Миколаївська | 38,05 | 38,11 | 38,16 | 38,16 | 38,26 | 38,62 |
| Одеська | 39,08 | 39,27 | 39,27 | 38,74 | 38,46 | 38,25 |
| Полтавська | 38,55 | 38,74 | 38,90 | 39,00 | 39,34 | 38,65 |
| Рівненська | 37,24 | 37,66 | 37,68 | 37,77 | 37,93 | 37,13 |
| Сумська | 39,66 | 40,36 | 41,12 | 40,76 | 40,25 | 39,59 |
| Тернопільська | 38,48 | 39,26 | 39,70 | 38,92 | 38,70 | 37,69 |
| Харківська | 37,34 | 37,38 | 37,85 | 37,82 | 38,01 | 36,56 |
| Херсонська | 37,96 | 38,01 | 37,87 | 37,99 | 37,86 | 36,86 |
| Хмельницька | 36,65 | 36,29 | 36,48 | 36,57 | 36,23 | 36,29 |
| Черкаська | 38,42 | 39,54 | 39,38 | 39,66 | 38,89 | 38,90 |
| Чернівецька | 38,36 | 39,34 | 40,00 | 40,50 | 40,50 | 40,54 |
| Чернігівська | 37,74 | 38,85 | 39,95 | 39,09 | 39,64 | 39,27 |
| м. Київ | 42,93 | 43,43 | 43,57 | 43,00 | 42,91 | 42,47 |
| м. Севастополь | 42,18 | 42,18 | 42,08 | 41,93 | 41,37 | 41,79 |

¹ Див. виноски до табл. 3.1.
See footnote for table 3.1

на сир твердий у 2008 році¹
for cheese in 2008 year

(грн. за кг/
 UAH for kg)

| Липень/ July | Серпень/ August | Вересень/ September | Жовтень/ October | Листопад/ November | Грудень/ December | |
|-----------------|--------------------|------------------------|---------------------|-----------------------|----------------------|--------------------------------------|
| 38,45 | 38,38 | 38,35 | 38,83 | 39,48 | 40,01 | Ukraine |
| 39,88 | 40,05 | 39,58 | 39,61 | 40,66 | 40,97 | <i>Autonomous Republic of Crimea</i> |
| 36,57 | 37,31 | 37,83 | 38,98 | 39,47 | 39,46 | <i>Vinnitsya</i> |
| 38,99 | 38,01 | 38,13 | 38,74 | 39,59 | 39,74 | <i>Volyn</i> |
| 40,40 | 40,11 | 40,41 | 40,81 | 42,40 | 43,48 | <i>Dnipropetrovsk</i> |
| 39,97 | 40,04 | 39,99 | 40,07 | 40,32 | 40,92 | <i>Donetsk</i> |
| 37,67 | 37,38 | 37,42 | 37,76 | 38,20 | 38,51 | <i>Zhytomyr</i> |
| 38,71 | 38,35 | 37,81 | 38,06 | 38,38 | 38,90 | <i>Zakarpattya</i> |
| 38,07 | 38,18 | 37,69 | 38,63 | 39,58 | 40,43 | <i>Zaporizhzhya</i> |
| 37,01 | 37,34 | 37,85 | 39,65 | 40,29 | 39,83 | <i>Ivano-Frankivsk</i> |
| 38,55 | 38,45 | 38,35 | 39,27 | 40,03 | 40,68 | <i>Kyiv</i> |
| 34,28 | 35,30 | 34,70 | 34,50 | 35,93 | 35,37 | <i>Kirovohrad</i> |
| 35,23 | 35,17 | 35,28 | 36,26 | 36,54 | 36,99 | <i>Luhansk</i> |
| 35,64 | 35,32 | 35,08 | 35,76 | 36,75 | 36,71 | <i>Lviv</i> |
| 38,28 | 38,17 | 37,49 | 38,95 | 39,44 | 39,74 | <i>Mykolayiv</i> |
| 38,24 | 38,09 | 36,34 | 36,62 | 37,58 | 38,35 | <i>Odesa</i> |
| 37,12 | 37,20 | 37,33 | 39,01 | 40,14 | 40,76 | <i>Poltava</i> |
| 37,21 | 36,38 | 36,56 | 36,16 | 36,55 | 37,66 | <i>Rivne</i> |
| 38,68 | 38,48 | 38,82 | 39,30 | 40,17 | 40,79 | <i>Sumy</i> |
| 37,50 | 37,61 | 38,97 | 39,37 | 39,70 | 40,90 | <i>Ternopol</i> |
| 35,49 | 35,37 | 36,14 | 37,33 | 38,43 | 38,61 | <i>Kharkiv</i> |
| 36,50 | 36,38 | 37,04 | 37,47 | 38,11 | 38,74 | <i>Kherson</i> |
| 36,18 | 35,72 | 36,86 | 37,10 | 37,73 | 37,75 | <i>Khmelnyskiy</i> |
| 38,75 | 38,31 | 37,40 | 37,05 | 37,55 | 37,69 | <i>Cherkasy</i> |
| 39,75 | 39,74 | 39,31 | 37,99 | 37,89 | 37,79 | <i>Chernivtsi</i> |
| 38,72 | 38,22 | 38,04 | 38,24 | 37,83 | 39,38 | <i>Chernihiv</i> |
| 42,60 | 42,49 | 42,43 | 42,59 | 42,66 | 43,68 | <i>Kyiv city</i> |
| 40,86 | 43,07 | 43,94 | 44,06 | 43,60 | 45,08 | <i>Sevastopol city</i> |

3.15. Середні споживчі ціни

Average consumer prices

| | Січень/ <i>January</i> | Лютий/ <i>February</i> | Березень/ <i>March</i> | Квітень/ <i>April</i> | Травень/ <i>May</i> | Червень/ <i>June</i> |
|------------------------------|---------------------------|---------------------------|---------------------------|--------------------------|------------------------|-------------------------|
| Україна | 6,89 | 6,79 | 6,36 | 6,02 | 5,18 | 4,53 |
| Автономна Республіка Крим | 6,17 | 6,19 | 5,94 | 5,48 | 4,91 | 3,86 |
| Вінницька | 6,72 | 6,45 | 5,93 | 5,55 | 4,90 | 3,94 |
| Волинська | 6,83 | 6,47 | 6,23 | 5,98 | 5,19 | 4,49 |
| Дніпропетровська | 6,47 | 6,54 | 6,16 | 5,94 | 5,16 | 4,47 |
| Донецька | 6,32 | 6,49 | 6,05 | 5,75 | 4,96 | 4,31 |
| Житомирська | 6,48 | 6,62 | 6,28 | 6,02 | 5,20 | 4,31 |
| Закарпатська | 6,33 | 6,64 | 6,18 | 5,84 | 4,91 | 4,35 |
| Запорізька | 6,92 | 6,89 | 6,36 | 5,82 | 5,23 | 4,50 |
| Івано-Франківська | 7,53 | 6,79 | 6,29 | 6,08 | 5,14 | 4,23 |
| Київська | 6,79 | 6,94 | 6,51 | 6,29 | 5,34 | 4,78 |
| Кіровоградська | 5,96 | 5,96 | 5,56 | 5,23 | 4,11 | 3,32 |
| Луганська | 6,42 | 6,49 | 6,03 | 5,79 | 4,58 | 3,91 |
| Львівська | 7,83 | 7,07 | 6,60 | 6,32 | 5,53 | 4,69 |
| Миколаївська | 6,50 | 6,39 | 6,08 | 5,85 | 5,05 | 4,30 |
| Одеська | 6,69 | 6,62 | 6,31 | 5,87 | 4,78 | 4,13 |
| Полтавська | 6,58 | 6,64 | 6,26 | 5,90 | 5,13 | 4,55 |
| Рівненська | 7,09 | 6,82 | 6,17 | 6,19 | 5,63 | 4,44 |
| Сумська | 6,34 | 6,25 | 5,99 | 5,74 | 4,90 | 4,00 |
| Тернопільська | 6,78 | 6,67 | 5,72 | 5,36 | 4,76 | 4,21 |
| Харківська | 7,20 | 7,32 | 7,15 | 6,41 | 5,41 | 5,08 |
| Херсонська | 7,07 | 6,86 | 6,44 | 5,97 | 5,09 | 4,46 |
| Хмельницька | 7,96 | 6,70 | 5,70 | 5,51 | 4,75 | 3,98 |
| Черкаська | 6,87 | 6,68 | 6,36 | 6,12 | 5,26 | 4,44 |
| Чернівецька | 8,04 | 6,79 | 5,91 | 5,62 | 4,76 | 3,89 |
| Чернігівська | 6,60 | 6,61 | 6,20 | 5,87 | 5,02 | 4,37 |
| м. Київ | 8,67 | 8,99 | 8,65 | 8,14 | 7,26 | 6,32 |
| м. Севастополь | 6,24 | 6,29 | 6,00 | 5,79 | 5,10 | 4,08 |

¹ Див. виноску до табл. 3.1.
See footnote for table 3.1

на яйця у 2008 році¹
for eggs in 2008 year

(грн. за 10 шт./
 UAH for 10 pcs)

| Липень/ July | Серпень/ August | Вересень/ September | Жовтень/ October | Листопад/ November | Грудень/ December | |
|-----------------|--------------------|------------------------|---------------------|-----------------------|----------------------|-------------------------------------|
| 4,67 | 5,67 | 6,48 | 7,54 | 8,27 | 8,77 | Ukraine |
| 4,41 | 5,56 | 6,24 | 6,95 | 7,44 | 7,88 | Autonomous Republic of Crimea |
| 4,06 | 5,30 | 6,33 | 7,82 | 8,26 | 8,60 | Vinnitsya |
| 4,57 | 5,44 | 6,21 | 7,54 | 8,58 | 9,02 | Volyn |
| 4,56 | 5,43 | 6,39 | 7,27 | 8,03 | 8,70 | Dnipropetrovsk |
| 4,35 | 5,48 | 6,10 | 6,95 | 7,81 | 8,13 | Donetsk |
| 4,43 | 5,28 | 6,22 | 7,19 | 7,89 | 8,44 | Zhytomyr |
| 4,72 | 5,55 | 6,12 | 8,01 | 8,20 | 8,57 | Zakarpattia |
| 4,84 | 5,79 | 6,59 | 7,25 | 7,95 | 8,60 | Zaporizhzhya |
| 4,36 | 5,41 | 6,74 | 8,40 | 8,96 | 9,67 | Ivano-Frankivsk |
| 5,00 | 5,79 | 6,66 | 8,56 | 9,89 | 10,15 | Kyiv |
| 3,52 | 4,79 | 5,60 | 6,75 | 7,15 | 7,83 | Kirovohrad |
| 4,09 | 5,34 | 5,95 | 6,85 | 7,32 | 8,02 | Luhansk |
| 4,75 | 5,71 | 6,84 | 8,37 | 9,56 | 10,43 | Lviv |
| 4,44 | 5,19 | 5,80 | 6,75 | 7,29 | 7,96 | Mykolayiv |
| 4,34 | 5,06 | 5,54 | 6,72 | 7,37 | 7,80 | Odesa |
| 4,55 | 5,97 | 6,42 | 7,43 | 7,86 | 8,34 | Poltava |
| 4,14 | 4,86 | 6,19 | 7,20 | 7,99 | 8,28 | Rivne |
| 4,23 | 5,60 | 6,20 | 7,08 | 7,54 | 8,03 | Sumy |
| 4,12 | 5,08 | 6,01 | 7,15 | 7,60 | 8,07 | Ternopol |
| 5,03 | 6,18 | 6,91 | 7,49 | 8,06 | 8,69 | Kharkiv |
| 4,53 | 5,65 | 6,24 | 6,85 | 7,71 | 8,36 | Kherson |
| 4,29 | 5,41 | 6,54 | 8,47 | 9,05 | 9,57 | Khmelnyskiy |
| 4,61 | 5,57 | 6,46 | 7,39 | 8,36 | 8,94 | Cherkasy |
| 4,39 | 5,72 | 6,85 | 8,13 | 8,12 | 8,77 | Chernivtsi |
| 4,71 | 5,80 | 6,76 | 7,80 | 8,70 | 9,70 | Chernihiv |
| 6,39 | 7,09 | 7,86 | 8,70 | 9,81 | 9,91 | Kyiv city |
| 4,44 | 5,40 | 6,54 | 7,37 | 7,85 | 8,11 | Sevastopol city |

3.16. Середні споживчі ціни

Average consumer prices

| | Січень/ <i>January</i> | Лютий/ <i>February</i> | Березень/ <i>March</i> | Квітень/ <i>April</i> | Травень/ <i>May</i> | Червень/ <i>June</i> |
|------------------------------|---------------------------|---------------------------|---------------------------|--------------------------|------------------------|-------------------------|
| Україна | 26,73 | 27,15 | 27,30 | 27,49 | 27,19 | 27,10 |
| Автономна Республіка Крим | 28,73 | 30,05 | 29,92 | 30,54 | 28,20 | 28,21 |
| Вінницька | 27,62 | 27,75 | 27,54 | 26,48 | 26,18 | 26,07 |
| Волинська | 24,73 | 26,12 | 26,11 | 26,17 | 25,70 | 25,72 |
| Дніпропетровська | 27,68 | 27,72 | 28,00 | 27,70 | 27,64 | 27,75 |
| Донецька | 23,86 | 25,50 | 26,06 | 27,48 | 28,15 | 27,97 |
| Житомирська | 27,92 | 27,98 | 27,91 | 27,78 | 27,69 | 27,65 |
| Закарпатська | 24,21 | 24,50 | 24,16 | 23,62 | 24,07 | 24,43 |
| Запорізька | 27,55 | 28,71 | 28,81 | 28,99 | 28,45 | 28,48 |
| Івано-Франківська | 24,79 | 25,31 | 25,41 | 26,02 | 27,07 | 27,03 |
| Київська | 24,00 | 24,23 | 26,88 | 27,73 | 25,47 | 25,38 |
| Кіровоградська | 25,94 | 27,13 | 27,10 | 26,02 | 26,10 | 24,29 |
| Луганська | 23,30 | 23,59 | 23,70 | 24,11 | 23,99 | 24,12 |
| Львівська | 23,25 | 23,52 | 24,23 | 24,99 | 24,82 | 24,22 |
| Миколаївська | 26,65 | 26,55 | 26,45 | 26,72 | 26,26 | 26,05 |
| Одеська | 30,26 | 30,08 | 30,15 | 30,41 | 28,65 | 27,73 |
| Полтавська | 29,86 | 29,87 | 29,83 | 30,21 | 30,14 | 29,66 |
| Рівненська | 25,42 | 25,73 | 26,48 | 26,50 | 26,28 | 25,89 |
| Сумська | 31,31 | 31,26 | 30,60 | 30,32 | 29,48 | 29,07 |
| Тернопільська | 22,07 | 22,22 | 22,24 | 22,15 | 22,42 | 23,68 |
| Харківська | 31,90 | 31,93 | 31,75 | 30,59 | 30,95 | 30,13 |
| Херсонська | 29,36 | 29,28 | 29,50 | 29,40 | 27,36 | 26,54 |
| Хмельницька | 25,00 | 25,26 | 25,24 | 24,72 | 24,23 | 25,36 |
| Черкаська | 28,39 | 29,34 | 28,86 | 29,69 | 30,11 | 28,85 |
| Чернівецька | 23,16 | 23,24 | 23,51 | 23,74 | 23,58 | 23,38 |
| Чернігівська | 26,66 | 27,09 | 27,03 | 26,99 | 26,76 | 27,13 |
| м. Київ | 28,73 | 28,50 | 27,72 | 28,63 | 28,63 | 28,63 |
| м. Севастополь | 27,86 | 28,17 | 28,01 | 27,80 | 27,81 | 28,07 |

¹ Див. виноску до табл. 3.1.
See footnote for table 3.1

на масло у 2008 році¹
for butter in 2008 year

(грн. за кг/
 UAH for kg)

| Липень/ July | Серпень/ August | Вересень/ September | Жовтень/ October | Листопад/ November | Грудень/ December | |
|-----------------|--------------------|------------------------|---------------------|-----------------------|----------------------|--------------------------------------|
| 27,02 | 27,15 | 27,49 | 28,06 | 28,97 | 30,30 | Ukraine |
| 27,45 | 27,77 | 27,86 | 28,38 | 28,06 | 28,84 | <i>Autonomous Republic of Crimea</i> |
| 25,01 | 25,46 | 26,14 | 26,84 | 27,53 | 28,50 | <i>Vinnitsya</i> |
| 25,48 | 25,55 | 26,13 | 26,93 | 27,85 | 28,79 | <i>Volyn</i> |
| 27,66 | 27,73 | 28,05 | 28,46 | 29,73 | 30,78 | <i>Dnipropetrovsk</i> |
| 28,08 | 27,94 | 28,39 | 29,21 | 30,63 | 32,00 | <i>Donetsk</i> |
| 27,50 | 27,37 | 27,55 | 27,81 | 28,71 | 29,72 | <i>Zhytomyr</i> |
| 24,79 | 25,26 | 25,22 | 25,74 | 25,91 | 27,75 | <i>Zakarpattya</i> |
| 27,67 | 28,40 | 29,63 | 29,75 | 30,82 | 32,01 | <i>Zaporizhzhya</i> |
| 26,85 | 26,99 | 26,59 | 28,07 | 28,84 | 31,35 | <i>Ivano-Frankivsk</i> |
| 25,38 | 25,23 | 26,44 | 28,03 | 30,25 | 31,42 | <i>Kyiv</i> |
| 24,58 | 24,65 | 25,63 | 28,23 | 29,33 | 31,34 | <i>Kirovohrad</i> |
| 23,89 | 24,05 | 24,42 | 25,47 | 26,40 | 28,40 | <i>Luhansk</i> |
| 24,10 | 24,07 | 24,41 | 25,04 | 25,58 | 27,50 | <i>Lviv</i> |
| 26,40 | 26,59 | 27,15 | 28,54 | 30,53 | 32,46 | <i>Mykolayiv</i> |
| 28,08 | 28,09 | 28,25 | 28,89 | 29,29 | 29,84 | <i>Odesa</i> |
| 30,16 | 30,23 | 30,55 | 30,48 | 30,90 | 32,62 | <i>Poltava</i> |
| 26,32 | 26,41 | 26,30 | 25,07 | 25,69 | 26,25 | <i>Rivne</i> |
| 28,92 | 28,96 | 30,41 | 30,34 | 31,14 | 33,09 | <i>Sumy</i> |
| 23,67 | 23,77 | 24,72 | 24,63 | 25,84 | 29,52 | <i>Ternopol</i> |
| 29,85 | 30,23 | 29,69 | 30,23 | 32,16 | 33,60 | <i>Kharkiv</i> |
| 26,37 | 26,88 | 27,46 | 27,99 | 29,45 | 29,81 | <i>Kherson</i> |
| 25,00 | 25,01 | 25,78 | 26,45 | 28,19 | 29,15 | <i>Khmelnyskiy</i> |
| 27,92 | 27,56 | 26,90 | 26,74 | 27,63 | 28,51 | <i>Cherkasy</i> |
| 23,32 | 23,27 | 23,30 | 24,86 | 25,29 | 25,63 | <i>Chernivtsi</i> |
| 27,92 | 28,70 | 28,67 | 28,85 | 30,42 | 32,62 | <i>Chernihiv</i> |
| 28,76 | 28,84 | 28,97 | 29,08 | 29,17 | 29,97 | <i>Kyiv city</i> |
| 29,04 | 29,55 | 32,30 | 32,91 | 31,05 | 33,53 | <i>Sevastopol city</i> |

3.17. Середні споживчі ціни

Average consumer prices

| | Січень/ <i>January</i> | Лютий/ <i>February</i> | Березень/ <i>March</i> | Квітень/ <i>April</i> | Травень/ <i>May</i> | Червень/ <i>June</i> |
|------------------------------|---------------------------|---------------------------|---------------------------|--------------------------|------------------------|-------------------------|
| Україна | 10,16 | 11,11 | 12,41 | 12,50 | 12,19 | 12,09 |
| Автономна Республіка Крим | 10,30 | 11,06 | 12,62 | 12,86 | 12,34 | 12,24 |
| Вінницька | 10,08 | 10,67 | 12,33 | 11,88 | 11,31 | 11,10 |
| Волинська | 10,02 | 10,83 | 12,36 | 12,47 | 11,87 | 11,59 |
| Дніпропетровська | 9,55 | 10,47 | 11,47 | 11,82 | 11,87 | 11,83 |
| Донецька | 11,06 | 12,05 | 13,16 | 13,58 | 13,76 | 13,54 |
| Житомирська | 10,35 | 11,20 | 12,95 | 12,81 | 12,43 | 12,49 |
| Закарпатська | 10,49 | 11,48 | 12,76 | 12,51 | 12,38 | 12,36 |
| Запорізька | 9,64 | 10,41 | 11,53 | 11,52 | 11,17 | 11,22 |
| Івано-Франківська | 10,80 | 11,98 | 13,21 | 13,54 | 12,64 | 12,45 |
| Київська | 10,28 | 11,28 | 12,15 | 12,47 | 12,27 | 12,35 |
| Кіровоградська | 9,32 | 10,43 | 11,84 | 12,38 | 12,01 | 11,62 |
| Луганська | 10,08 | 11,35 | 12,46 | 12,34 | 12,15 | 12,13 |
| Львівська | 10,20 | 11,39 | 12,76 | 13,00 | 12,39 | 12,22 |
| Миколаївська | 9,71 | 10,32 | 11,76 | 11,78 | 11,60 | 11,56 |
| Одеська | 10,13 | 10,95 | 12,00 | 12,33 | 11,90 | 11,63 |
| Полтавська | 10,03 | 11,16 | 12,27 | 12,38 | 12,35 | 12,12 |
| Рівненська | 10,18 | 11,33 | 12,36 | 12,42 | 12,17 | 11,90 |
| Сумська | 10,37 | 11,50 | 12,54 | 12,51 | 12,18 | 12,19 |
| Тернопільська | 10,20 | 11,14 | 12,15 | 12,14 | 11,68 | 11,45 |
| Харківська | 9,65 | 10,99 | 12,31 | 12,44 | 11,77 | 11,91 |
| Херсонська | 10,21 | 11,09 | 12,52 | 12,68 | 12,35 | 12,14 |
| Хмельницька | 10,53 | 11,17 | 12,61 | 12,39 | 12,07 | 11,94 |
| Черкаська | 10,22 | 11,15 | 12,38 | 12,75 | 11,72 | 11,54 |
| Чернівецька | 10,14 | 11,03 | 12,45 | 12,48 | 12,51 | 12,38 |
| Чернігівська | 9,99 | 10,81 | 12,80 | 12,44 | 12,15 | 12,22 |
| м. Київ | 10,03 | 10,74 | 12,66 | 12,05 | 11,95 | 11,87 |
| м. Севастополь | 9,97 | 10,60 | 12,32 | 11,97 | 11,26 | 10,90 |

¹ Див. виноску до табл. 3.1.
See footnote for table 3.1

на олію у 2008 році¹
for edible oil in 2008 year

(грн. за 1л/
 UAH for 1L)

| Липень/ July | Серпень/ August | Вересень/ September | Жовтень/ October | Листопад/ November | Грудень/ December | |
|-----------------|--------------------|------------------------|---------------------|-----------------------|----------------------|--------------------------------------|
| 12,15 | 12,27 | 11,93 | 11,26 | 10,35 | 9,62 | Ukraine |
| 12,25 | 12,42 | 12,23 | 11,66 | 10,94 | 10,44 | <i>Autonomous Republic of Crimea</i> |
| 11,07 | 11,52 | 11,38 | 10,61 | 9,51 | 8,89 | <i>Vinnitsya</i> |
| 11,74 | 11,79 | 11,49 | 10,71 | 10,17 | 9,52 | <i>Volyn</i> |
| 11,70 | 11,75 | 11,65 | 11,03 | 9,98 | 8,95 | <i>Dnipropetrovsk</i> |
| 13,63 | 13,59 | 13,40 | 12,82 | 11,66 | 10,84 | <i>Donetsk</i> |
| 12,34 | 12,35 | 11,95 | 11,42 | 10,34 | 9,78 | <i>Zhytomyr</i> |
| 12,49 | 12,49 | 12,07 | 11,18 | 10,26 | 9,80 | <i>Zakarpattia</i> |
| 11,22 | 11,63 | 11,49 | 10,55 | 9,35 | 8,17 | <i>Zaporizhzhya</i> |
| 12,38 | 12,41 | 12,08 | 11,55 | 10,91 | 9,98 | <i>Ivano-Frankivsk</i> |
| 12,40 | 12,47 | 12,35 | 12,06 | 11,74 | 10,70 | <i>Kyiv</i> |
| 11,67 | 11,80 | 11,46 | 10,89 | 9,95 | 9,13 | <i>Kirovohrad</i> |
| 12,16 | 12,17 | 11,85 | 11,29 | 10,42 | 9,25 | <i>Luhansk</i> |
| 12,33 | 12,34 | 12,12 | 11,32 | 10,47 | 10,04 | <i>Lviv</i> |
| 11,64 | 12,01 | 11,39 | 10,87 | 9,36 | 8,69 | <i>Mykolayiv</i> |
| 11,72 | 11,79 | 11,47 | 10,84 | 9,72 | 9,34 | <i>Odesa</i> |
| 12,18 | 12,19 | 11,89 | 11,39 | 10,76 | 10,05 | <i>Poltava</i> |
| 11,79 | 12,00 | 11,64 | 10,83 | 10,10 | 9,50 | <i>Rivne</i> |
| 12,23 | 11,87 | 11,42 | 10,51 | 9,85 | 9,38 | <i>Sumy</i> |
| 11,78 | 12,18 | 11,41 | 10,89 | 10,16 | 9,35 | <i>Ternopol</i> |
| 12,16 | 12,30 | 11,80 | 10,83 | 9,98 | 9,29 | <i>Kharkiv</i> |
| 12,10 | 12,27 | 11,45 | 10,90 | 9,93 | 9,33 | <i>Kherson</i> |
| 12,01 | 12,03 | 11,51 | 10,56 | 9,81 | 9,26 | <i>Khmelnyskiy</i> |
| 11,60 | 11,78 | 11,50 | 10,88 | 10,43 | 9,70 | <i>Cherkasy</i> |
| 12,40 | 12,45 | 12,07 | 11,43 | 10,63 | 9,67 | <i>Chernivtsi</i> |
| 12,32 | 12,38 | 11,76 | 11,45 | 10,65 | 9,48 | <i>Chernihiv</i> |
| 12,03 | 12,33 | 11,78 | 11,01 | 10,04 | 9,38 | <i>Kyiv city</i> |
| 10,96 | 11,45 | 11,00 | 10,31 | 9,97 | 9,45 | <i>Sevastopol city</i> |

3.18. Середні споживчі ціни

Average consumer prices

| | Січень/ <i>January</i> | Лютий/ <i>February</i> | Березень/ <i>March</i> | Квітень/ <i>April</i> | Травень/ <i>May</i> | Червень/ <i>June</i> |
|------------------------------|---------------------------|---------------------------|---------------------------|--------------------------|------------------------|-------------------------|
| Україна | 12,32 | 13,04 | 15,04 | 17,62 | 18,38 | 19,49 |
| Автономна Республіка Крим | 9,58 | 10,66 | 12,57 | 15,81 | 15,69 | 15,79 |
| Вінницька | 11,29 | 12,36 | 17,00 | 17,32 | 17,87 | 18,58 |
| Волинська | 11,85 | 12,44 | 16,02 | 16,84 | 17,26 | 17,90 |
| Дніпропетровська | 11,19 | 11,73 | 13,37 | 16,61 | 18,98 | 19,16 |
| Донецька | 15,75 | 16,01 | 17,80 | 21,13 | 22,67 | 23,16 |
| Житомирська | 13,02 | 13,73 | 17,12 | 18,67 | 19,66 | 21,36 |
| Закарпатська | 11,79 | 11,95 | 13,21 | 14,47 | 14,78 | 15,64 |
| Запорізька | 11,84 | 12,81 | 14,50 | 17,62 | 17,91 | 17,32 |
| Івано-Франківська | 13,29 | 13,19 | 14,91 | 16,70 | 16,16 | 16,63 |
| Київська | 13,86 | 14,68 | 16,80 | 19,29 | 21,21 | 25,24 |
| Кіровоградська | 11,06 | 11,96 | 14,15 | 16,58 | 18,29 | 18,54 |
| Луганська | 14,78 | 15,23 | 17,12 | 19,37 | 20,12 | 20,06 |
| Львівська | 10,59 | 11,03 | 11,88 | 13,09 | 13,05 | 13,18 |
| Миколаївська | 10,41 | 12,44 | 15,60 | 18,23 | 17,72 | 17,68 |
| Одеська | 9,51 | 11,36 | 14,40 | 17,23 | 16,79 | 15,24 |
| Полтавська | 12,03 | 12,25 | 14,81 | 16,82 | 17,74 | 19,68 |
| Рівненська | 12,48 | 11,98 | 15,22 | 16,69 | 16,76 | 16,76 |
| Сумська | 12,50 | 13,40 | 15,37 | 18,47 | 19,67 | 18,45 |
| Тернопільська | 10,76 | 10,32 | 11,32 | 13,46 | 14,64 | 15,83 |
| Харківська | 13,05 | 14,32 | 15,29 | 20,00 | 20,13 | 22,32 |
| Херсонська | 9,17 | 11,49 | 14,10 | 17,66 | 18,75 | 18,52 |
| Хмельницька | 10,82 | 11,88 | 13,96 | 15,16 | 15,41 | 16,81 |
| Черкаська | 13,17 | 14,21 | 16,70 | 19,27 | 20,94 | 22,55 |
| Чернівецька | 9,74 | 9,99 | 10,75 | 13,31 | 13,12 | 12,94 |
| Чернігівська | 13,08 | 13,71 | 14,20 | 16,12 | 18,29 | 21,01 |
| м. Київ | 14,96 | 15,35 | 17,00 | 21,07 | 21,57 | 26,07 |
| м. Севастополь | 11,91 | 12,35 | 12,69 | 13,60 | 14,14 | 14,11 |

¹ Див. виноску до табл. 3.1.
See footnote for table 3.1

на сало у 2008 році¹
for lard in 2008 year

(грн. за кг/
 UAH for kg)

| Липень/ July | Серпень/ August | Вересень/ September | Жовтень/ October | Листопад/ November | Грудень/ December | |
|-----------------|--------------------|------------------------|---------------------|-----------------------|----------------------|--------------------------------------|
| 20,65 | 21,99 | 23,46 | 25,13 | 25,98 | 25,48 | Ukraine |
| 15,94 | 17,23 | 18,19 | 19,31 | 20,28 | 20,97 | <i>Autonomous Republic of Crimea</i> |
| 20,83 | 21,52 | 22,16 | 23,59 | 25,67 | 25,01 | <i>Vinnitsya</i> |
| 19,70 | 23,04 | 23,58 | 25,10 | 26,07 | 25,30 | <i>Volyn</i> |
| 21,59 | 23,28 | 25,38 | 27,69 | 28,08 | 26,86 | <i>Dnipropetrovsk</i> |
| 23,34 | 24,36 | 27,34 | 30,74 | 31,23 | 30,34 | <i>Donetsk</i> |
| 21,82 | 21,71 | 22,12 | 22,81 | 23,10 | 23,10 | <i>Zhytomyr</i> |
| 15,50 | 16,47 | 15,56 | 17,63 | 20,32 | 21,52 | <i>Zakarpattya</i> |
| 17,98 | 19,00 | 19,41 | 20,60 | 20,68 | 20,71 | <i>Zaporizhzhya</i> |
| 16,71 | 17,78 | 20,15 | 21,72 | 23,62 | 25,00 | <i>Ivano-Frankivsk</i> |
| 29,57 | 31,67 | 32,34 | 33,13 | 32,75 | 31,61 | <i>Kyiv</i> |
| 19,70 | 21,14 | 23,77 | 24,03 | 25,19 | 24,39 | <i>Kirovohrad</i> |
| 20,10 | 21,87 | 23,82 | 26,54 | 27,10 | 26,94 | <i>Luhansk</i> |
| 13,21 | 13,22 | 13,96 | 15,33 | 18,76 | 20,50 | <i>Lviv</i> |
| 19,41 | 21,65 | 22,38 | 22,85 | 22,93 | 21,97 | <i>Mykolayiv</i> |
| 16,65 | 20,68 | 22,38 | 23,33 | 23,99 | 22,71 | <i>Odesa</i> |
| 21,25 | 22,96 | 23,40 | 24,75 | 24,74 | 24,39 | <i>Poltava</i> |
| 18,35 | 19,67 | 20,77 | 22,54 | 23,69 | 23,58 | <i>Rivne</i> |
| 22,05 | 22,38 | 22,93 | 24,64 | 24,92 | 24,74 | <i>Sumy</i> |
| 16,41 | 18,15 | 20,32 | 21,55 | 20,96 | 21,51 | <i>Ternopol</i> |
| 24,11 | 26,17 | 27,92 | 28,83 | 28,00 | 25,61 | <i>Kharkiv</i> |
| 18,64 | 21,24 | 23,01 | 25,11 | 24,57 | 22,81 | <i>Kherson</i> |
| 19,45 | 20,23 | 21,56 | 22,95 | 24,27 | 21,18 | <i>Khmelnyskiy</i> |
| 24,70 | 26,03 | 27,17 | 28,01 | 27,75 | 26,32 | <i>Cherkasy</i> |
| 13,12 | 13,13 | 13,27 | 15,05 | 17,62 | 19,20 | <i>Chernivtsi</i> |
| 24,31 | 25,06 | 26,08 | 26,89 | 30,45 | 29,97 | <i>Chernihiv</i> |
| 26,66 | 27,20 | 29,55 | 31,59 | 32,82 | 32,07 | <i>Kyiv city</i> |
| 14,79 | 14,85 | 15,07 | 16,22 | 17,10 | 17,55 | <i>Sevastopol city</i> |

3.19. Середні споживчі ціни

Average consumer prices

| | Січень/ <i>January</i> | Лютий/ <i>February</i> | Березень/ <i>March</i> | Квітень/ <i>April</i> | Травень/ <i>May</i> | Червень/ <i>June</i> |
|------------------------------|---------------------------|---------------------------|---------------------------|--------------------------|------------------------|-------------------------|
| Україна | 6,16 | 6,91 | 7,64 | 8,55 | 10,49 | 11,72 |
| Автономна Республіка Крим | 6,74 | 7,31 | 8,11 | 9,34 | 10,31 | 11,80 |
| Вінницька | 4,50 | 5,34 | 6,23 | 7,23 | 8,26 | 8,71 |
| Волинська | 5,11 | 5,78 | 7,09 | 7,79 | 9,12 | 10,99 |
| Дніпропетровська | 6,71 | 7,35 | 7,99 | 8,86 | 12,79 | 13,81 |
| Донецька | 6,17 | 7,33 | 8,56 | 9,22 | 12,84 | 15,20 |
| Житомирська | 6,44 | 6,79 | 7,29 | 7,96 | 8,64 | 9,25 |
| Закарпатська | 8,37 | 8,86 | 8,94 | 10,44 | 15,14 | 15,19 |
| Запорізька | 5,92 | 7,05 | 8,31 | 8,81 | 11,03 | 10,45 |
| Івано-Франківська | 5,78 | 6,29 | 7,04 | 7,80 | 10,36 | 11,57 |
| Київська | 6,07 | 6,55 | 7,19 | 8,24 | 11,24 | 12,00 |
| Кіровоградська | 6,49 | 7,21 | 7,86 | 8,05 | 8,45 | 8,51 |
| Луганська | 6,37 | 7,23 | 7,78 | 8,74 | 10,39 | 12,91 |
| Львівська | 7,16 | 7,52 | 8,02 | 9,16 | 11,00 | 10,91 |
| Миколаївська | 5,68 | 6,26 | 6,85 | 7,48 | 8,01 | 7,96 |
| Одеська | 5,51 | 6,50 | 7,38 | 8,24 | 8,57 | 8,55 |
| Полтавська | 6,40 | 7,38 | 8,15 | 8,53 | 9,00 | 10,78 |
| Рівненська | 5,76 | 6,43 | 7,02 | 7,56 | 8,91 | 9,88 |
| Сумська | 6,58 | 7,47 | 8,18 | 9,23 | 14,60 | 14,04 |
| Тернопільська | 4,87 | 5,87 | 6,08 | 7,89 | 9,00 | 8,25 |
| Харківська | 6,25 | 7,20 | 7,59 | 8,09 | 9,66 | 13,31 |
| Херсонська | 6,85 | 7,64 | 8,12 | 8,77 | 9,83 | 10,45 |
| Хмельницька | 5,36 | 5,92 | 6,09 | 7,56 | 8,44 | 8,82 |
| Черкаська | 5,74 | 6,52 | 7,00 | 7,94 | 9,21 | 11,08 |
| Чернівецька | 5,16 | 5,84 | 6,26 | 8,48 | 8,43 | 10,30 |
| Чернігівська | 5,75 | 6,72 | 7,41 | 8,66 | 9,60 | 11,45 |
| м. Київ | 6,33 | 6,72 | 7,83 | 9,07 | 10,51 | 12,07 |
| м. Севастополь | 6,51 | 6,94 | 8,32 | 9,54 | 14,36 | 14,36 |

¹ Див. виноски до табл. 3.1.
See footnote for table 3.1

на яблука у 2008 році¹
for apples in 2008 year

(грн. за кг/
UAH for kg)

| Липень/ <i>July</i> | Серпень/ <i>August</i> | Вересень/ <i>September</i> | Жовтень/ <i>October</i> | Листопад/ <i>November</i> | Грудень/ <i>December</i> | |
|------------------------|---------------------------|-------------------------------|----------------------------|------------------------------|-----------------------------|--------------------------------------|
| 11,85 | 7,80 | 6,68 | 6,54 | 6,34 | 6,25 | <i>Ukraine</i> |
| 11,22 | 7,83 | 7,27 | 6,89 | 6,90 | 6,56 | <i>Autonomous Republic of Crimea</i> |
| 8,30 | 4,62 | 5,22 | 5,31 | 5,14 | 5,16 | <i>Vinnitsya</i> |
| 13,57 | 9,52 | 7,20 | 5,91 | 5,95 | 5,90 | <i>Volyn</i> |
| 13,94 | 6,76 | 6,43 | 6,15 | 6,08 | 5,97 | <i>Dnipropetrovsk</i> |
| 15,81 | 7,50 | 7,22 | 7,08 | 6,49 | 6,02 | <i>Donetsk</i> |
| 9,25 | 6,34 | 5,92 | 5,57 | 5,76 | 5,74 | <i>Zhytomyr</i> |
| 13,59 | 9,91 | 7,93 | 7,77 | 7,42 | 7,96 | <i>Zakarpattya</i> |
| 11,14 | 7,48 | 6,16 | 6,49 | 6,35 | 6,31 | <i>Zaporizhzhya</i> |
| 12,01 | 10,11 | 9,32 | 7,92 | 6,73 | 6,79 | <i>Ivano-Frankivsk</i> |
| 12,47 | 9,09 | 7,11 | 7,04 | 7,00 | 7,10 | <i>Kyiv</i> |
| 9,87 | 6,34 | 5,77 | 5,93 | 5,75 | 5,75 | <i>Kirovohrad</i> |
| 5,87 | 7,12 | 7,05 | 7,20 | 7,20 | 6,99 | <i>Luhansk</i> |
| 11,77 | 9,25 | 7,60 | 7,18 | 6,72 | 6,73 | <i>Lviv</i> |
| 7,81 | 5,31 | 4,74 | 4,75 | 4,75 | 4,83 | <i>Mykolayiv</i> |
| 7,33 | 5,62 | 4,94 | 4,92 | 4,90 | 4,91 | <i>Odesa</i> |
| 12,12 | 8,24 | 7,71 | 7,12 | 6,87 | 6,81 | <i>Poltava</i> |
| 10,09 | 9,86 | 7,72 | 5,62 | 5,33 | 5,34 | <i>Rivne</i> |
| 13,05 | 10,00 | 8,67 | 9,00 | 8,02 | 7,27 | <i>Sumy</i> |
| 6,81 | 4,63 | 4,62 | 4,43 | 4,40 | 4,32 | <i>Ternopol</i> |
| 15,27 | 9,45 | 6,46 | 5,76 | 5,68 | 5,63 | <i>Kharkiv</i> |
| 9,20 | 7,20 | 6,46 | 6,20 | 5,94 | 5,61 | <i>Kherson</i> |
| 11,50 | 3,85 | 4,58 | 4,32 | 4,17 | 4,73 | <i>Khmelnyskiy</i> |
| 12,69 | 5,40 | 4,51 | 7,29 | 8,45 | 9,07 | <i>Cherkasy</i> |
| 10,45 | 5,73 | 7,26 | 8,91 | 8,79 | 8,52 | <i>Chernivtsi</i> |
| 14,21 | 10,97 | 8,95 | 7,84 | 7,83 | 7,10 | <i>Chernihiv</i> |
| 12,77 | 9,38 | 6,76 | 6,94 | 6,57 | 6,52 | <i>Kyiv city</i> |
| 15,74 | 15,15 | 6,10 | 6,30 | 6,47 | 6,43 | <i>Sevastopol city</i> |

3.20. Середні споживчі ціни

Average consumer prices

| | Січень/ <i>January</i> | Лютий/ <i>February</i> | Березень/ <i>March</i> | Квітень/ <i>April</i> | Травень/ <i>May</i> | Червень/ <i>June</i> |
|------------------------------|---------------------------|---------------------------|---------------------------|--------------------------|------------------------|-------------------------|
| Україна | 3,90 | 4,51 | 4,97 | 8,37 | 7,26 | 4,95 |
| Автономна Республіка Крим | 3,72 | 4,18 | 4,46 | 8,49 | 7,64 | 4,39 |
| Вінницька | 4,20 | 4,72 | 5,34 | 8,49 | 7,22 | 4,74 |
| Волинська | 3,14 | 3,89 | 4,91 | 8,95 | 7,17 | 5,29 |
| Дніпропетровська | 4,30 | 4,99 | 5,33 | 9,06 | 8,12 | 4,86 |
| Донецька | 4,26 | 5,06 | 5,22 | 8,47 | 7,72 | 4,89 |
| Житомирська | 3,67 | 4,43 | 5,10 | 8,38 | 6,03 | 5,27 |
| Закарпатська | 3,75 | 4,30 | 5,15 | 9,39 | 4,22 | 3,91 |
| Запорізька | 4,11 | 4,50 | 4,92 | 8,55 | 8,02 | 4,73 |
| Івано-Франківська | 3,80 | 4,32 | 5,02 | 8,49 | 6,41 | 5,26 |
| Київська | 3,89 | 4,68 | 4,92 | 7,63 | 7,26 | 5,73 |
| Кіровоградська | 3,87 | 4,70 | 4,90 | 8,19 | 7,55 | 4,74 |
| Луганська | 3,73 | 4,70 | 5,07 | 7,46 | 7,36 | 5,14 |
| Львівська | 3,69 | 4,16 | 4,78 | 8,22 | 5,44 | 5,28 |
| Миколаївська | 4,02 | 4,46 | 4,89 | 8,26 | 7,33 | 4,43 |
| Одеська | 3,73 | 4,10 | 4,55 | 7,68 | 7,02 | 4,34 |
| Полтавська | 4,31 | 4,84 | 5,29 | 9,49 | 8,60 | 4,67 |
| Рівненська | 3,66 | 4,12 | 5,02 | 8,38 | 8,22 | 5,23 |
| Сумська | 3,53 | 4,24 | 4,61 | 7,60 | 7,51 | 5,36 |
| Тернопільська | 3,23 | 4,01 | 4,70 | 8,04 | 5,32 | 3,30 |
| Харківська | 4,22 | 4,70 | 5,01 | 8,59 | 8,18 | 4,90 |
| Херсонська | 3,38 | 4,03 | 4,54 | 8,30 | 6,96 | 4,11 |
| Хмельницька | 3,92 | 4,11 | 5,06 | 8,48 | 6,73 | 4,87 |
| Черкаська | 3,76 | 4,45 | 4,66 | 8,31 | 7,55 | 4,53 |
| Чернівецька | 3,10 | 3,84 | 5,01 | 8,33 | 5,64 | 4,14 |
| Чернігівська | 3,65 | 4,35 | 4,73 | 8,12 | 7,73 | 5,60 |
| м. Київ | 4,16 | 4,80 | 5,05 | 8,08 | 7,85 | 6,22 |
| м. Севастополь | 3,85 | 4,44 | 4,74 | 8,91 | 7,95 | 4,74 |

¹ Див. виноски до табл. 3.1.
See footnote for table 3.1

на капусту у 2008 році¹
for cabbage in 2008 year

(грн. за кг/
 UAH for kg)

| Липень/ <i>July</i> | Серпень/ <i>August</i> | Вересень/ <i>September</i> | Жовтень/ <i>October</i> | Листопад/ <i>November</i> | Грудень/ <i>December</i> | |
|------------------------|---------------------------|-------------------------------|----------------------------|------------------------------|-----------------------------|--------------------------------------|
| 1,87 | 1,35 | 1,54 | 1,64 | 1,45 | 1,38 | <i>Ukraine</i> |
| 1,73 | 1,45 | 1,68 | 1,70 | 1,40 | 1,26 | <i>Autonomous Republic of Crimea</i> |
| 1,51 | 1,29 | 1,27 | 1,23 | 1,06 | 1,02 | <i>Vinnitsya</i> |
| 2,29 | 1,14 | 1,19 | 1,21 | 0,99 | 1,00 | <i>Volyn</i> |
| 1,64 | 1,16 | 1,64 | 1,63 | 1,44 | 1,39 | <i>Dnipropetrovsk</i> |
| 2,05 | 1,34 | 1,80 | 1,98 | 1,74 | 1,57 | <i>Donetsk</i> |
| 2,31 | 1,37 | 1,46 | 1,46 | 1,19 | 1,12 | <i>Zhytomyr</i> |
| 1,77 | 1,34 | 1,49 | 1,60 | 1,10 | 1,18 | <i>Zakarpattya</i> |
| 1,54 | 1,17 | 1,51 | 1,58 | 1,34 | 1,35 | <i>Zaporizhzhya</i> |
| 2,16 | 1,32 | 1,47 | 1,47 | 1,15 | 1,14 | <i>Ivano-Frankivsk</i> |
| 2,83 | 1,81 | 1,85 | 1,93 | 1,80 | 1,77 | <i>Kyiv</i> |
| 1,45 | 1,31 | 1,50 | 1,54 | 1,36 | 1,33 | <i>Kirovohrad</i> |
| 1,72 | 1,28 | 1,49 | 1,58 | 1,52 | 1,52 | <i>Luhansk</i> |
| 1,66 | 1,07 | 1,17 | 1,35 | 1,02 | 0,88 | <i>Lviv</i> |
| 1,69 | 1,06 | 1,21 | 1,29 | 1,17 | 1,04 | <i>Mykolayiv</i> |
| 1,84 | 1,51 | 1,68 | 1,72 | 1,52 | 1,51 | <i>Odesa</i> |
| 1,47 | 1,32 | 1,45 | 1,53 | 1,34 | 1,52 | <i>Poltava</i> |
| 1,82 | 1,10 | 1,31 | 1,35 | 1,19 | 1,10 | <i>Rivne</i> |
| 2,07 | 1,20 | 1,54 | 1,69 | 1,50 | 1,55 | <i>Sumy</i> |
| 1,25 | 0,80 | 0,95 | 1,02 | 0,79 | 0,85 | <i>Ternopyl</i> |
| 1,54 | 1,16 | 1,53 | 1,58 | 1,52 | 1,43 | <i>Kharkiv</i> |
| 1,35 | 0,92 | 1,05 | 1,12 | 0,98 | 1,00 | <i>Kherson</i> |
| 1,86 | 1,30 | 1,53 | 1,53 | 1,17 | 1,15 | <i>Khmelnyskiy</i> |
| 1,44 | 1,20 | 1,51 | 1,52 | 1,29 | 1,18 | <i>Cherkasy</i> |
| 1,41 | 1,25 | 1,32 | 1,42 | 1,38 | 1,30 | <i>Chernivtsi</i> |
| 2,06 | 1,37 | 1,52 | 1,43 | 1,29 | 1,26 | <i>Chernihiv</i> |
| 2,59 | 2,03 | 1,89 | 2,26 | 2,22 | 1,98 | <i>Kyiv city</i> |
| 1,75 | 1,57 | 1,78 | 1,84 | 1,77 | 1,66 | <i>Sevastopol city</i> |

3.21. Середні споживчі ціни

Average consumer prices

| | Січень/ <i>January</i> | Лютий/ <i>February</i> | Березень/ <i>March</i> | Квітень/ <i>April</i> | Травень/ <i>May</i> | Червень/ <i>June</i> |
|------------------------------|---------------------------|---------------------------|---------------------------|--------------------------|------------------------|-------------------------|
| Україна | 3,80 | 4,41 | 4,61 | 5,30 | 6,41 | 6,29 |
| Автономна Республіка Крим | 3,94 | 4,37 | 4,44 | 5,62 | 6,07 | 5,84 |
| Вінницька | 4,07 | 4,54 | 4,73 | 5,56 | 6,28 | 6,27 |
| Волинська | 3,71 | 4,41 | 4,60 | 5,31 | 6,43 | 6,30 |
| Дніпропетровська | 3,66 | 4,29 | 4,66 | 5,62 | 6,84 | 6,54 |
| Донецька | 3,94 | 4,55 | 4,64 | 5,42 | 6,66 | 6,54 |
| Житомирська | 3,33 | 4,27 | 4,61 | 4,94 | 5,84 | 6,04 |
| Закарпатська | 3,73 | 4,76 | 4,83 | 6,10 | 6,47 | 6,36 |
| Запорізька | 3,65 | 4,00 | 4,28 | 4,72 | 6,07 | 5,91 |
| Івано-Франківська | 3,95 | 4,55 | 4,85 | 5,71 | 6,64 | 6,64 |
| Київська | 3,54 | 4,42 | 4,66 | 5,18 | 6,72 | 6,58 |
| Кіровоградська | 3,79 | 4,51 | 4,63 | 5,46 | 6,60 | 6,75 |
| Луганська | 3,63 | 4,19 | 4,22 | 4,59 | 5,74 | 5,96 |
| Львівська | 4,11 | 4,56 | 4,75 | 5,63 | 6,59 | 6,05 |
| Миколаївська | 3,42 | 4,10 | 4,48 | 5,29 | 6,29 | 5,87 |
| Одеська | 3,59 | 4,15 | 4,54 | 5,16 | 5,97 | 5,53 |
| Полтавська | 3,86 | 4,55 | 4,82 | 5,28 | 6,65 | 6,30 |
| Рівненська | 4,01 | 4,49 | 4,81 | 5,36 | 6,41 | 6,49 |
| Сумська | 3,97 | 4,61 | 4,75 | 5,11 | 6,70 | 6,69 |
| Тернопільська | 4,06 | 4,41 | 4,53 | 5,13 | 6,28 | 5,97 |
| Харківська | 3,93 | 4,47 | 4,49 | 4,94 | 6,10 | 6,09 |
| Херсонська | 3,45 | 4,15 | 4,40 | 4,92 | 6,08 | 6,04 |
| Хмельницька | 4,06 | 4,39 | 4,63 | 5,59 | 6,74 | 6,28 |
| Черкаська | 3,90 | 4,35 | 4,52 | 5,19 | 6,30 | 6,08 |
| Чернівецька | 3,47 | 4,23 | 4,39 | 5,31 | 6,13 | 5,85 |
| Чернігівська | 3,56 | 4,48 | 4,71 | 4,86 | 6,14 | 6,59 |
| м. Київ | 3,94 | 4,62 | 4,93 | 5,53 | 6,97 | 6,94 |
| м. Севастополь | 3,91 | 4,67 | 4,77 | 5,31 | 6,57 | 6,25 |

¹ Див. виноску до табл. 3.1.
See footnote for table 3.1

на цибулю ріпчасту у 2008 році¹
for onion in 2008 year

(грн. за кг/
 UAH for kg)

| Липень/ July | Серпень/ August | Вересень/ September | Жовтень/ October | Листопад/ November | Грудень/ December | |
|-----------------|--------------------|------------------------|---------------------|-----------------------|----------------------|-------------------------------------|
| 4,40 | 2,92 | 2,34 | 2,25 | 2,11 | 2,03 | Ukraine |
| 3,80 | 2,66 | 2,34 | 2,33 | 2,07 | 1,91 | Autonomous Republic of Crimea |
| 3,69 | 2,73 | 2,41 | 2,37 | 2,12 | 2,03 | Vinnitsya |
| 5,12 | 3,18 | 2,69 | 2,38 | 2,07 | 1,91 | Volyn |
| 4,41 | 2,67 | 2,29 | 2,19 | 2,08 | 1,97 | Dnipropetrovsk |
| 4,47 | 3,08 | 2,38 | 2,31 | 2,22 | 2,21 | Donetsk |
| 4,73 | 2,61 | 1,91 | 1,91 | 1,73 | 1,68 | Zhytomyr |
| 5,10 | 3,27 | 2,64 | 2,25 | 2,16 | 2,09 | Zakarpattya |
| 3,42 | 2,45 | 2,00 | 2,14 | 1,87 | 1,77 | Zaporizhzhya |
| 5,03 | 3,18 | 2,32 | 2,24 | 1,97 | 1,96 | Ivano-Frankivsk |
| 4,87 | 3,31 | 2,62 | 2,34 | 2,26 | 2,23 | Kyiv |
| 3,75 | 2,68 | 2,34 | 2,32 | 2,22 | 2,14 | Kirovohrad |
| 4,23 | 2,94 | 2,24 | 2,20 | 2,16 | 2,11 | Luhansk |
| 4,93 | 2,89 | 2,39 | 2,21 | 1,93 | 1,75 | Lviv |
| 3,57 | 2,34 | 2,10 | 2,10 | 1,77 | 1,73 | Mykolayiv |
| 3,62 | 2,33 | 2,16 | 2,14 | 2,05 | 1,99 | Odesa |
| 4,08 | 2,65 | 2,31 | 2,02 | 2,01 | 2,04 | Poltava |
| 5,17 | 3,27 | 2,47 | 2,37 | 2,29 | 2,15 | Rivne |
| 4,27 | 3,01 | 2,29 | 2,05 | 1,97 | 2,03 | Sumy |
| 4,44 | 3,16 | 2,71 | 2,22 | 2,00 | 1,84 | Ternopol |
| 3,82 | 2,68 | 2,20 | 2,10 | 1,93 | 1,85 | Kharkiv |
| 3,88 | 2,46 | 2,10 | 2,06 | 1,77 | 1,73 | Kherson |
| 4,14 | 2,63 | 2,13 | 2,06 | 1,88 | 1,88 | Khmelnyskiy |
| 4,06 | 2,74 | 2,26 | 2,18 | 1,93 | 1,88 | Cherkasy |
| 4,41 | 3,12 | 2,60 | 2,45 | 2,35 | 2,31 | Chernivtsi |
| 5,31 | 3,25 | 2,32 | 2,16 | 2,03 | 1,93 | Chernihiv |
| 5,41 | 3,80 | 2,55 | 2,56 | 2,63 | 2,47 | Kyiv city |
| 3,84 | 2,43 | 2,36 | 2,46 | 2,33 | 2,10 | Sevastopol city |

3.22. Середні споживчі ціни

Average consumer prices

| | Січень/ <i>January</i> | Лютий/ <i>February</i> | Березень/ <i>March</i> | Квітень/ <i>April</i> | Травень/ <i>May</i> | Червень/ <i>June</i> |
|------------------------------|---------------------------|---------------------------|---------------------------|--------------------------|------------------------|-------------------------|
| Україна | 2,48 | 2,58 | 2,60 | 2,72 | 2,96 | 3,87 |
| Автономна Республіка Крим | 3,23 | 3,38 | 3,35 | 3,50 | 3,77 | 4,10 |
| Вінницька | 2,21 | 2,22 | 2,25 | 2,36 | 2,36 | 3,40 |
| Волинська | 1,69 | 1,84 | 1,94 | 2,06 | 2,13 | 3,01 |
| Дніпропетровська | 2,82 | 2,71 | 2,89 | 3,11 | 3,38 | 4,23 |
| Донецька | 2,90 | 3,20 | 3,18 | 3,30 | 3,56 | 4,34 |
| Житомирська | 1,83 | 1,90 | 1,92 | 1,90 | 2,03 | 3,02 |
| Закарпатська | 1,99 | 2,02 | 2,19 | 2,46 | 3,50 | 4,90 |
| Запорізька | 2,99 | 3,10 | 3,07 | 3,10 | 3,36 | 4,02 |
| Івано-Франківська | 1,87 | 1,97 | 2,04 | 2,11 | 2,79 | 3,99 |
| Київська | 2,46 | 2,60 | 2,62 | 2,81 | 3,09 | 4,18 |
| Кіровоградська | 2,65 | 2,77 | 2,69 | 2,74 | 2,89 | 3,30 |
| Луганська | 2,93 | 3,25 | 3,18 | 3,28 | 3,56 | 4,10 |
| Львівська | 2,11 | 2,17 | 2,18 | 2,42 | 2,53 | 4,04 |
| Миколаївська | 2,49 | 2,59 | 2,52 | 2,56 | 2,76 | 3,00 |
| Одеська | 2,80 | 2,82 | 2,77 | 2,92 | 3,23 | 3,50 |
| Полтавська | 2,40 | 2,46 | 2,65 | 2,53 | 2,50 | 3,48 |
| Рівненська | 1,75 | 1,73 | 1,79 | 1,88 | 1,92 | 3,23 |
| Сумська | 1,87 | 2,06 | 2,13 | 2,15 | 2,34 | 2,57 |
| Тернопільська | 1,74 | 1,82 | 1,85 | 2,08 | 1,96 | 2,56 |
| Харківська | 2,58 | 2,51 | 2,45 | 2,46 | 2,86 | 3,79 |
| Херсонська | 2,56 | 2,81 | 2,72 | 2,88 | 3,06 | 3,67 |
| Хмельницька | 1,92 | 1,97 | 1,93 | 2,12 | 1,97 | 2,69 |
| Черкаська | 2,51 | 2,55 | 2,63 | 2,98 | 3,00 | 4,19 |
| Чернівецька | 1,96 | 2,06 | 2,07 | 2,25 | 2,28 | 2,62 |
| Чернігівська | 1,86 | 1,97 | 1,98 | 2,16 | 2,07 | 3,10 |
| м. Київ | 2,87 | 2,95 | 3,00 | 3,08 | 3,59 | 4,78 |
| м. Севастополь | 2,60 | 2,64 | 2,71 | 3,16 | 3,50 | 4,30 |

¹ Див. виноски до табл. 3.1.
See footnote for table 3.1

на картоплю у 2008 році¹
for potatoes in 2008 year

(грн. за кг/
UAH for kg)

| Липень/ <i>July</i> | Серпень/ <i>August</i> | Вересень/ <i>September</i> | Жовтень/ <i>October</i> | Листопад/ <i>November</i> | Грудень/ <i>December</i> | |
|------------------------|---------------------------|-------------------------------|----------------------------|------------------------------|-----------------------------|--|
| 3,38 | 2,76 | 2,63 | 2,59 | 2,54 | 2,57 | <i>Ukraine</i> |
| 3,28 | 3,08 | 3,00 | 3,19 | 3,20 | 3,11 | <i>Autonomous Republic of Crimea</i> |
| 3,15 | 2,50 | 2,45 | 2,38 | 2,24 | 2,29 | <i>Vinnitsya</i> |
| 2,74 | 2,14 | 1,93 | 1,90 | 1,86 | 1,91 | <i>Volyn</i> |
| 3,31 | 2,71 | 2,65 | 2,63 | 2,60 | 2,62 | <i>Dnipropetrovsk</i> |
| 3,62 | 3,19 | 3,20 | 3,09 | 3,04 | 3,04 | <i>Donetsk</i> |
| 3,51 | 2,20 | 1,96 | 1,87 | 1,80 | 1,86 | <i>Zhytomyr</i> |
| 3,56 | 2,67 | 2,50 | 2,52 | 2,51 | 2,49 | <i>Zakarpattya</i> |
| 3,30 | 2,67 | 2,64 | 2,70 | 2,65 | 2,74 | <i>Zaporizhzhya</i> |
| 3,49 | 2,94 | 2,58 | 2,44 | 2,35 | 2,34 | <i>Ivano-Frankivsk</i> |
| 3,92 | 2,95 | 2,71 | 2,50 | 2,50 | 2,48 | <i>Kyiv</i> |
| 2,96 | 2,69 | 2,52 | 2,44 | 2,33 | 2,36 | <i>Kirovohrad</i> |
| 3,51 | 3,04 | 2,90 | 2,76 | 2,77 | 2,86 | <i>Luhansk</i> |
| 3,33 | 2,85 | 2,36 | 2,39 | 2,34 | 2,34 | <i>Lviv</i> |
| 2,71 | 2,41 | 2,43 | 2,47 | 2,41 | 2,46 | <i>Mykolayiv</i> |
| 2,98 | 2,50 | 2,80 | 2,77 | 2,80 | 2,83 | <i>Odesa</i> |
| 3,40 | 2,50 | 2,26 | 2,14 | 2,05 | 2,19 | <i>Poltava</i> |
| 3,26 | 2,43 | 2,21 | 2,08 | 1,94 | 1,96 | <i>Rivne</i> |
| 2,84 | 2,33 | 2,22 | 2,10 | 2,00 | 2,08 | <i>Sumy</i> |
| 2,58 | 1,98 | 2,00 | 2,14 | 2,01 | 2,05 | <i>Ternopyl</i> |
| 3,51 | 2,76 | 2,62 | 2,48 | 2,43 | 2,53 | <i>Kharkiv</i> |
| 2,87 | 2,47 | 2,51 | 2,53 | 2,42 | 2,41 | <i>Kherson</i> |
| 3,58 | 2,45 | 2,12 | 2,29 | 2,16 | 2,17 | <i>Khmelnyskiy</i> |
| 3,12 | 2,38 | 2,17 | 2,18 | 2,13 | 2,17 | <i>Cherkasy</i> |
| 2,83 | 2,82 | 2,77 | 2,70 | 2,60 | 2,54 | <i>Chernivtsi</i> |
| 2,85 | 2,40 | 1,94 | 1,75 | 1,67 | 1,71 | <i>Chernihiv</i> |
| 4,20 | 3,21 | 2,98 | 3,00 | 2,98 | 3,02 | <i>Kyiv city</i> |
| 2,90 | 2,89 | 2,71 | 2,82 | 2,86 | 2,96 | <i>Sevastopol city</i> |

3.23. Середні споживчі ціни

Average consumer prices

| | Січень/ <i>January</i> | Лютий/ <i>February</i> | Березень/ <i>March</i> | Квітень/ <i>April</i> | Травень/ <i>May</i> | Червень/ <i>June</i> |
|------------------------------|---------------------------|---------------------------|---------------------------|--------------------------|------------------------|-------------------------|
| Україна | 3,61 | 3,64 | 3,88 | 4,01 | 3,92 | 3,85 |
| Автономна Республіка Крим | 3,68 | 3,69 | 3,93 | 4,08 | 3,96 | 3,77 |
| Вінницька | 3,49 | 3,48 | 3,72 | 3,67 | 3,65 | 3,63 |
| Волинська | 3,39 | 3,52 | 3,76 | 4,08 | 4,00 | 3,96 |
| Дніпропетровська | 3,61 | 3,63 | 3,92 | 3,99 | 3,93 | 3,89 |
| Донецька | 3,81 | 3,84 | 4,18 | 4,27 | 4,04 | 3,90 |
| Житомирська | 3,58 | 3,62 | 3,91 | 4,12 | 3,85 | 3,83 |
| Закарпатська | 3,71 | 3,78 | 3,93 | 4,11 | 4,17 | 4,13 |
| Запорізька | 3,63 | 3,64 | 4,04 | 3,96 | 4,00 | 3,90 |
| Івано-Франківська | 3,65 | 3,69 | 3,86 | 4,11 | 4,03 | 3,94 |
| Київська | 3,71 | 3,74 | 4,00 | 4,27 | 4,32 | 4,19 |
| Кіровоградська | 3,45 | 3,51 | 3,72 | 3,83 | 3,60 | 3,52 |
| Луганська | 3,60 | 3,57 | 3,89 | 3,98 | 3,80 | 3,69 |
| Львівська | 3,62 | 3,69 | 3,94 | 4,17 | 4,12 | 4,11 |
| Миколаївська | 3,60 | 3,58 | 3,81 | 3,92 | 3,63 | 3,53 |
| Одеська | 3,63 | 3,61 | 3,78 | 3,84 | 3,62 | 3,58 |
| Полтавська | 3,62 | 3,60 | 4,05 | 4,01 | 4,00 | 3,92 |
| Рівненська | 3,52 | 3,55 | 3,75 | 4,03 | 4,07 | 4,00 |
| Сумська | 3,48 | 3,47 | 3,71 | 4,03 | 3,89 | 3,78 |
| Тернопільська | 3,44 | 3,44 | 3,41 | 3,63 | 3,69 | 3,59 |
| Харківська | 3,35 | 3,52 | 3,64 | 3,78 | 3,67 | 3,53 |
| Херсонська | 3,64 | 3,62 | 3,85 | 4,05 | 3,79 | 3,76 |
| Хмельницька | 3,56 | 3,62 | 3,84 | 3,90 | 3,90 | 3,75 |
| Черкаська | 3,55 | 3,55 | 3,80 | 3,98 | 3,84 | 3,70 |
| Чернівецька | 3,46 | 3,57 | 3,69 | 3,93 | 3,93 | 3,89 |
| Чернігівська | 3,44 | 3,48 | 3,75 | 4,04 | 3,84 | 3,74 |
| м. Київ | 3,94 | 4,01 | 3,99 | 4,15 | 4,21 | 4,15 |
| м. Севастополь | 3,42 | 3,43 | 3,63 | 3,60 | 3,48 | 3,44 |

¹ Див. виноски до табл. 3.1.
See footnote for table 3.1

ціни на цукор у 2008 році¹
for sugar in 2008 year

(грн. за кг/
 UAH for kg)

| Липень/ July | Серпень/ August | Вересень/ September | Жовтень/ October | Листопад/ November | Грудень/ December | |
|-----------------|--------------------|------------------------|---------------------|-----------------------|----------------------|-------------------------------------|
| 3,90 | 3,97 | 3,99 | 4,02 | 3,96 | 3,89 | Ukraine |
| 3,83 | 3,88 | 3,90 | 3,97 | 3,87 | 3,79 | Autonomous Republic of Crimea |
| 3,64 | 3,75 | 3,84 | 3,88 | 3,77 | 3,65 | Vinnitsya |
| 3,96 | 3,92 | 3,95 | 3,93 | 3,95 | 3,94 | Volyn |
| 3,96 | 4,05 | 4,06 | 4,06 | 3,98 | 3,94 | Dnipropetrovsk |
| 4,00 | 4,03 | 4,08 | 4,07 | 4,01 | 3,95 | Donetsk |
| 3,80 | 3,83 | 3,81 | 3,83 | 3,70 | 3,65 | Zhytomyr |
| 4,14 | 4,10 | 4,10 | 4,06 | 4,04 | 3,98 | Zakarpattya |
| 4,01 | 4,04 | 4,12 | 4,14 | 3,91 | 4,01 | Zaporizhzhya |
| 3,88 | 3,95 | 4,00 | 4,01 | 3,91 | 3,91 | Ivano-Frankivsk |
| 4,30 | 4,29 | 4,34 | 4,40 | 4,46 | 4,32 | Kyiv |
| 3,61 | 3,74 | 3,76 | 3,86 | 3,77 | 3,67 | Kirovohrad |
| 3,76 | 3,92 | 3,90 | 3,90 | 3,81 | 3,77 | Luhansk |
| 4,09 | 4,06 | 4,08 | 4,10 | 4,09 | 4,06 | Lviv |
| 3,63 | 3,71 | 3,73 | 3,75 | 3,68 | 3,56 | Mykolayiv |
| 3,63 | 3,76 | 3,70 | 3,83 | 3,84 | 3,78 | Odesa |
| 3,87 | 4,01 | 4,01 | 3,99 | 3,90 | 3,78 | Poltava |
| 3,99 | 3,95 | 4,01 | 3,99 | 3,89 | 3,87 | Rivne |
| 3,78 | 3,85 | 3,91 | 3,89 | 3,84 | 3,72 | Sumy |
| 3,58 | 3,61 | 3,64 | 3,71 | 3,67 | 3,54 | Ternopyl |
| 3,62 | 3,80 | 3,83 | 3,90 | 3,86 | 3,60 | Kharkiv |
| 3,84 | 3,93 | 3,92 | 3,92 | 3,84 | 3,73 | Kherson |
| 3,78 | 3,84 | 3,84 | 3,86 | 3,81 | 3,73 | Khmelnyskiy |
| 3,74 | 3,82 | 3,82 | 3,86 | 3,72 | 3,72 | Cherkasy |
| 3,80 | 3,86 | 3,85 | 3,94 | 3,97 | 3,89 | Chernivtsi |
| 3,89 | 3,87 | 3,89 | 3,90 | 3,79 | 3,78 | Chernihiv |
| 4,19 | 4,38 | 4,41 | 4,43 | 4,41 | 4,32 | Kyiv city |
| 3,66 | 3,77 | 3,63 | 3,79 | 3,95 | 3,66 | Sevastopol city |

**4.1. Індекси споживчих цін та цін виробників
промислової продукції**
Consumer price and Producer price indices

| | Індекси споживчих цін/ <i>Consumer price indices</i> | Індекси цін виробників/ <i>Producer price indices</i> | Співвідно- шення ІСЦ до ІЦВ/ <i>Correlation of CPI to PPI</i> | Індекси споживчих цін/ <i>Consumer price indices</i> | Індекси цін виробників/ <i>Producer price indices</i> | Співвідно- шення ІСЦ до ІЦВ/ <i>Correlation of CPI to PPI</i> |
|------|---|---|--|--|---|--|
| | грудень до грудня попереднього року; відсотків / <i>December to December of previous year; percent</i> | | | грудень до грудня 1990 року; разів/ <i>December to December 1990; times</i> | | |
| 1991 | 390,0 | 263,4 | 148,1 | 3,9 | 2,6 | 1,5 |
| 1992 | 2100,0 | 4228,5 | 49,7 | 81,9 | 111,4 | 0,7 |
| 1993 | 10256,0 | 9767,5 | 105,0 | 8399,7 | 10878,9 | 0,8 |
| 1994 | 501,0 | 874,0 | 57,3 | 42082,3 | 95081,7 | 0,4 |
| 1995 | 281,7 | 272,1 | 103,5 | 118545,9 | 258717,3 | 0,5 |
| 1996 | 139,7 | 117,3 | 119,1 | 165608,6 | 303475,4 | 0,5 |
| 1997 | 110,1 | 105,0 | 104,9 | 182335,1 | 318649,2 | 0,6 |
| 1998 | 120,0 | 135,3 | 88,7 | 218802,1 | 431132,3 | 0,5 |
| 1999 | 119,2 | 115,7 | 103,0 | 260812,1 | 498820,1 | 0,5 |
| 2000 | 125,8 | 120,8 | 104,1 | 328101,6 | 602574,7 | 0,5 |
| 2001 | 106,1 | 100,9 | 105,2 | 348115,8 | 607997,9 | 0,6 |
| 2002 | 99,4 | 105,7 | 94,0 | 346027,1 | 642653,8 | 0,5 |
| 2003 | 108,2 | 111,1 | 97,4 | 374401,3 | 713988,3 | 0,5 |
| 2004 | 112,3 | 124,1 | 90,5 | 420452,7 | 886059,5 | 0,5 |
| 2005 | 110,3 | 109,5 | 100,7 | 463759,3 | 970235,2 | 0,5 |
| 2006 | 111,6 | 114,1 | 97,8 | 517555,4 | 1107038,3 | 0,5 |
| 2007 | 116,6 | 123,3 | 94,6 | 603469,6 | 1364978,3 | 0,4 |
| 2008 | 122,3 | 123,0 | 99,4 | 738043,3 | 1678923,3 | 0,4 |

4.2. Індекси споживчих цін, заробітної плати та доходів населення***Consumer price indices, wages and household income indices***(до попереднього року; відсотків/
to previous year; percent)

| | Індекси споживчих цін/ <i>Consumer price indices</i> | Індекси номінальної заробітної плати/ <i>Indices nominal wages</i> | Індекси реальної заробітної плати/ <i>Indices real wages</i> | Індекси номінальних доходів населення/ <i>Household nominal income indices</i> | Індекси реальних нааявних доходів населення/ <i>Household real disposable income indices</i> |
|------|---|--|--|--|--|
| 2002 | 100,8 | 121,0 | 118,2 | 117,1 | 118,0 |
| 2003 | 105,2 | 122,8 | 115,2 | 116,5 | 109,1 |
| 2004 | 109,0 | 127,5 | 123,8 | 127,2 | 119,6 |
| 2005 | 113,5 | 136,7 | 120,3 | 139,1 | 123,9 |
| 2006 | 109,1 | 129,2 | 118,3 | 123,8 | 111,8 |
| 2007 | 112,8 | 129,7 | 112,5 | 132,0 | 114,8 |
| 2008 | 125,2 | 133,7 | 106,3 | ... | ... |

4.3. Індекси споживчих цін та заробітної плати у 2008 році***Consumer price indices and wages in 2008***(до попереднього місяця; відсотків/
to previous month; percent)

| | Індекси споживчих цін/ <i>Consumer price indices</i> | Індекси номінальної заробітної плати/ <i>Indices nominal wages</i> | Індекси реальної заробітної плати/ <i>Indices real wages</i> | |
|----------|---|--|--|------------------|
| Січень | 102,9 | 90,8 | 88,6 | <i>January</i> |
| Лютий | 102,7 | 107,3 | 104,5 | <i>February</i> |
| Березень | 103,8 | 104,2 | 100,3 | <i>March</i> |
| Квітень | 103,1 | 101,9 | 98,2 | <i>April</i> |
| Травень | 101,3 | 102,2 | 100,9 | <i>May</i> |
| Червень | 100,8 | 106,1 | 105,2 | <i>June</i> |
| Липень | 99,5 | 102,5 | 103,0 | <i>July</i> |
| Серпень | 99,9 | 97,0 | 97,2 | <i>August</i> |
| Вересень | 101,1 | 102,4 | 101,1 | <i>September</i> |
| Жовтень | 101,7 | 100,0 | 98,3 | <i>October</i> |
| Листопад | 101,5 | 95,1 | 93,8 | <i>November</i> |
| Грудень | 102,1 | 109,8 | 107,4 | <i>December</i> |

4.4. Індекси споживчих цін у країнах СНД
Consumer price indices in the CIS countries

(Відсотків/
percent)

| | 2003 | 2004 | 2005 | 2006 | 2007 | 2008 | |
|---|--------------|--------------|--------------|--------------|--------------|--------------|----------------|
| Грудень до грудня попереднього року/ December to December of previous year | | | | | | | |
| Україна | 108,2 | 112,3 | 110,3 | 111,6 | 116,6 | 122,3 | Ukraine |
| Азербайджан | 103,6 | 110,4 | 105,4 | 111,4 | 119,6 | 115,4 | Azerbaijan |
| Білорусь | 125,4 | 114,4 | 108,0 | 106,6 | 112,1 | 113,3 | Belarus |
| Вірменія | 108,6 | 102,0 | 99,8 | 105,2 | 106,6 | 105,2 | Armenia |
| Грузія | 107,0 | 107,5 | 106,2 | 108,8 | 111,0 | 105,5 | Georgia |
| Казахстан | 106,8 | 106,7 | 107,5 | 108,4 | 118,8 | 109,5 | Kazakhstan |
| Киргизстан | 105,6 | 102,8 | 104,9 | 105,1 | 120,1 | 120,0 | Kyrgyzstan |
| Молдова | 115,7 | 112,5 | 110,0 | 114,1 | 113,1 | 107,3 | Moldova |
| Російська Федерація | 112,0 | 111,7 | 110,9 | 109,0 | 111,9 | 113,3 | Russia |
| Таджикистан | 113,7 | 105,7 | 107,1 | 112,5 | 119,7 | 111,8 | Tajikistan |
| До попереднього року/ to previous year | | | | | | | |
| Україна | 105,2 | 109,0 | 113,5 | 109,1 | 112,8 | 125,2 | Ukraine |
| Азербайджан | 102,1 | 106,7 | 109,6 | 108,2 | 116,7 | 120,8 | Azerbaijan |
| Білорусь | 128,5 | 118,3 | 110,4 | 107,0 | 108,4 | 114,8 | Belarus |
| Вірменія | 104,7 | 106,9 | 100,6 | 102,9 | 104,4 | 109,0 | Armenia |
| Грузія | 104,8 | 105,7 | 108,2 | 109,0 | 109,2 | 110,0 | Georgia |
| Казахстан | 106,4 | 106,9 | 107,6 | 108,6 | 110,8 | 117,0 | Kazakhstan |
| Киргизстан | 103,0 | 104,1 | 104,4 | 105,5 | 110,2 | 124,5 | Kyrgyzstan |
| Молдова | 111,8 | 112,5 | 112,0 | 113,0 | 112,3 | 112,7 | Moldova |
| Російська Федерація | 113,7 | 110,9 | 112,7 | 109,7 | 109,0 | 114,1 | Russia |
| Таджикистан | 116,3 | 107,2 | 107,2 | 110,0 | 121,5 | 120,4 | Tajikistan |

4.5. Індеси споживчих цін у окремих країнах Європи
Consumer price indices in some European countries

(до попереднього року; відсотків/
to previous year; percent)

| | 2003 | 2004 | 2005 | 2006 | 2007 | 2008 ¹ | |
|-------------------|--------------|--------------|--------------|--------------|--------------|-------------------|-----------------------|
| Україна | 105,2 | 109,0 | 113,5 | 109,1 | 112,8 | 125,2 | <i>Ukraine</i> |
| Австрія | 101,4 | 102,0 | 102,3 | 101,4 | 102,2 | 103,2 | <i>Austria</i> |
| Бельгія | 101,6 | 102,1 | 102,8 | 101,8 | 101,8 | 104,5 | <i>Belgium</i> |
| Великобританія | 102,9 | 103,0 | 102,8 | 103,2 | 104,3 | ... | <i>United Kingdom</i> |
| Греція | 103,5 | 102,9 | 103,6 | 103,2 | 102,9 | 104,2 | <i>Greece</i> |
| Данія | 102,1 | 101,2 | 101,8 | 101,9 | 101,7 | 103,6 | <i>Denmark</i> |
| Естонія | 101,3 | 103,0 | 104,1 | 104,4 | 106,6 | 110,6 | <i>Estonia</i> |
| Іспанія | 103,0 | 103,0 | 103,4 | 103,5 | 102,8 | 104,1 | <i>Spain</i> |
| Італія | 102,7 | 102,2 | 102,0 | 102,1 | 101,8 | 103,5 | <i>Italy</i> |
| Латвія | 102,9 | 106,2 | 106,8 | 106,5 | 110,1 | 115,3 | <i>Latvia</i> |
| Литва | 98,8 | 101,2 | 102,7 | 103,8 | 105,7 | 111,1 | <i>Lithuania</i> |
| Нідерланди | 102,1 | 101,2 | 101,7 | 101,1 | ... | 102,2 | <i>Netherlands</i> |
| Німеччина | 101,0 | 101,7 | 102,0 | 101,7 | 102,1 | 102,8 | <i>Germany</i> |
| Польща | 100,8 | 103,6 | 102,1 | 101,1 | 102,4 | 104,2 | <i>Poland</i> |
| Португалія | 103,3 | 102,4 | 102,3 | 102,7 | 102,8 | 102,7 | <i>Portugal</i> |
| Словаччина | 108,6 | 107,6 | 102,7 | 104,5 | 102,8 | 103,9 | <i>Slovakia</i> |
| Угорщина | 104,4 | 106,8 | 103,6 | 103,9 | 107,9 | 106,0 | <i>Hungary</i> |
| Фінляндія | 100,9 | 100,2 | 100,9 | 101,6 | 102,5 | 103,9 | <i>Finland</i> |
| Франція | 102,1 | 102,1 | 101,7 | 101,7 | 101,6 | 103,2 | <i>France</i> |
| Чеська Республіка | 100,1 | 102,8 | 101,8 | 102,5 | 102,9 | 106,3 | <i>Czech Republic</i> |
| Швеція | 101,9 | 100,4 | 100,4 | 101,4 | 102,2 | 103,3 | <i>Sweden</i> |

¹ Гармонізовані індекси споживчих цін за даними, розміщеними на веб-сайті Євростату.
Harmonised Indices of Consumer Price located on the Eurostat website.

4.6. Індекси споживчих цін
Consumer price indices

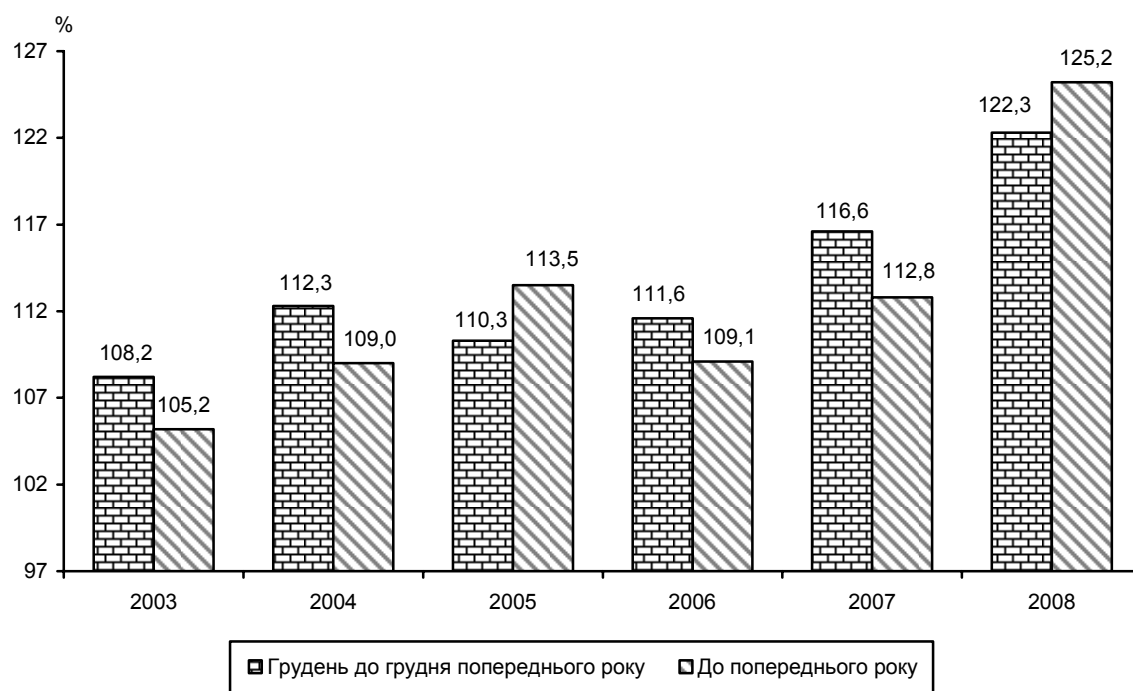
| | Січень/ <i>January</i> | Лютий/ <i>February</i> | Березень/ <i>March</i> | Квітень/ <i>April</i> | Травень/ <i>May</i> | Червень/ <i>June</i> |
|---------------------|---------------------------|---------------------------|---------------------------|--------------------------|------------------------|-------------------------|
| Україна | 102,9 | 102,7 | 103,8 | 103,1 | 101,3 | 100,8 |
| Австрія | ... | 100,3 | 100,9 | 100,3 | 100,5 | 100,3 |
| Бельгія | ... | 102,5 | 100,7 | 100,2 | 100,9 | 100,7 |
| Болгарія | 101,5 | 101,0 | 100,9 | 100,7 | 100,9 | 100,5 |
| Великобританія | 99,3 | 100,7 | 100,4 | 100,8 | 100,6 | 100,7 |
| Данія | 100,3 | 101,0 | 100,5 | 100,4 | 100,4 | 100,4 |
| Естонія | 102,2 | 100,4 | 100,8 | 101,0 | 100,6 | 100,7 |
| Іспанія | 99,4 | 100,1 | 100,9 | 101,1 | 100,7 | 100,6 |
| Італія | 99,2 | 100,1 | 101,6 | 100,6 | 100,6 | 100,5 |
| Латвія | 102,8 | 101,3 | 101,4 | 101,6 | 101,0 | 100,7 |
| Литва | 101,7 | 101,2 | 101,1 | 101,3 | 100,8 | 100,6 |
| Нідерланди | 100,0 | 100,9 | 101,2 | 100,4 | 100,4 | 99,7 |
| Німеччина | 99,6 | 100,6 | 100,5 | 99,7 | 100,7 | 100,4 |
| Польща | 100,5 | 100,5 | 100,4 | 100,4 | 100,6 | 100,2 |
| Угорщина | 101,7 | 100,2 | 100,6 | 100,6 | 100,9 | 100,1 |
| Франція | 100,0 | 100,2 | 100,8 | 100,4 | 100,6 | 100,4 |
| Чеська Республіка | 103,3 | 100,1 | 99,8 | 100,4 | 100,4 | 100,1 |
| Швеція | 100,0 | 100,4 | 100,9 | 100,5 | 100,5 | 100,4 |
| Білорусь | 102,5 | 100,7 | 100,8 | 101,1 | 101,3 | 100,6 |
| Російська Федерація | 102,3 | 101,2 | 101,2 | 101,4 | 101,4 | 101,0 |

у окремих країнах Європи у 2008 році
in some European countries in 2008

(до попереднього місяця; відсотків/
to previous month; percent)

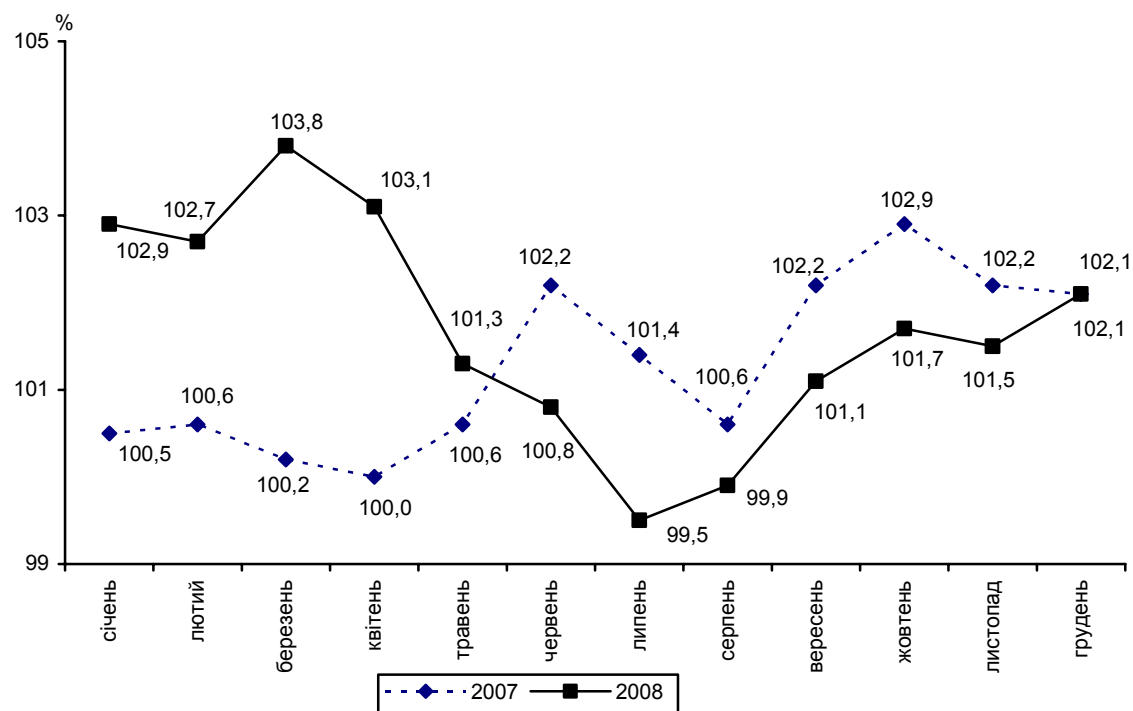
| Липень/ <i>July</i> | Серпень/ <i>August</i> | Вересень/ <i>September</i> | Жовтень/ <i>October</i> | Листопад/ <i>November</i> | Грудень/ <i>December</i> | |
|------------------------|---------------------------|-------------------------------|----------------------------|------------------------------|-----------------------------|-----------------------|
| 99,5 | 99,9 | 101,1 | 101,7 | 101,5 | 102,1 | <i>Ukraine</i> |
| 99,7 | 99,8 | 100,4 | 100,0 | 99,7 | 99,8 | <i>Austria</i> |
| 99,1 | 101,1 | 99,9 | 99,8 | 99,3 | 99,9 | <i>Belgium</i> |
| 101,4 | 99,9 | 100,9 | 100,1 | 99,6 | 99,6 | <i>Bulgaria</i> |
| 100,0 | 100,6 | 100,5 | 99,8 | 99,9 | 99,6 | <i>United Kingdom</i> |
| 99,7 | 100,2 | 100,5 | 99,8 | 99,7 | 99,5 | <i>Denmark</i> |
| 100,7 | 100,3 | 100,8 | 100,4 | 99,8 | 99,8 | <i>Estonia</i> |
| 99,5 | 99,8 | 100,0 | 100,3 | 99,6 | 99,5 | <i>Spain</i> |
| 99,4 | 100,0 | 100,5 | 100,5 | 99,5 | 99,9 | <i>Italy</i> |
| 100,4 | 99,6 | 101,1 | 101,0 | 99,5 | 99,5 | <i>Latvia</i> |
| 100,4 | 100,2 | 100,5 | 100,9 | 99,7 | 99,8 | <i>Lithuania</i> |
| 99,9 | 100,1 | 100,5 | 99,8 | 99,6 | 99,2 | <i>Netherlands</i> |
| 100,7 | 99,6 | 99,9 | 99,7 | 99,4 | 100,4 | <i>Germany</i> |
| 100,0 | 99,8 | 100,4 | 100,4 | 100,2 | 100,0 | <i>Poland</i> |
| 100,3 | 99,4 | 99,9 | 100,4 | 99,5 | 99,6 | <i>Hungary</i> |
| 99,7 | 99,9 | 100,0 | 99,9 | 99,5 | 99,7 | <i>France</i> |
| 100,5 | 99,7 | 99,8 | 100,1 | 99,3 | 99,7 | <i>Czech Republic</i> |
| 99,5 | 100,1 | 101,0 | 99,8 | 99,5 | 99,8 | <i>Sweden</i> |
| 100,8 | 100,2 | 101,0 | 101,0 | 101,3 | 101,2 | <i>Belarus</i> |
| 100,5 | 100,4 | 100,8 | 100,9 | 100,8 | 100,7 | <i>Russia</i> |

Індекси споживчих цін у 2003–2008 роках

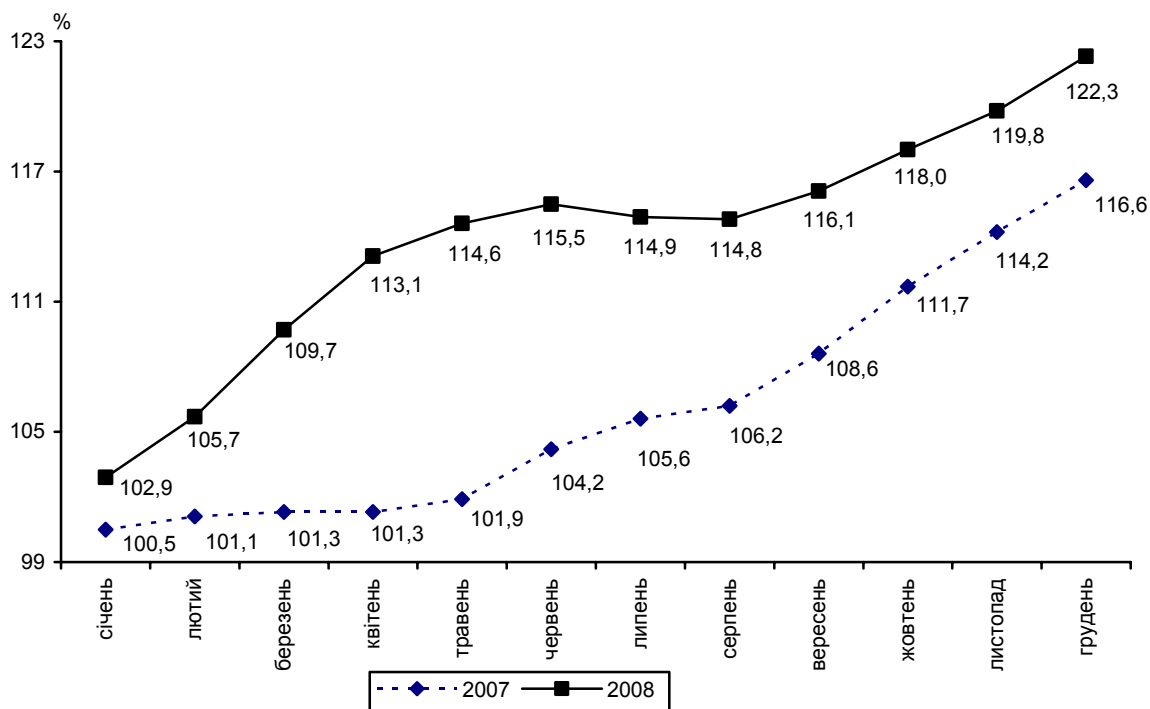


Індекси споживчих цін у 2007–2008 роках

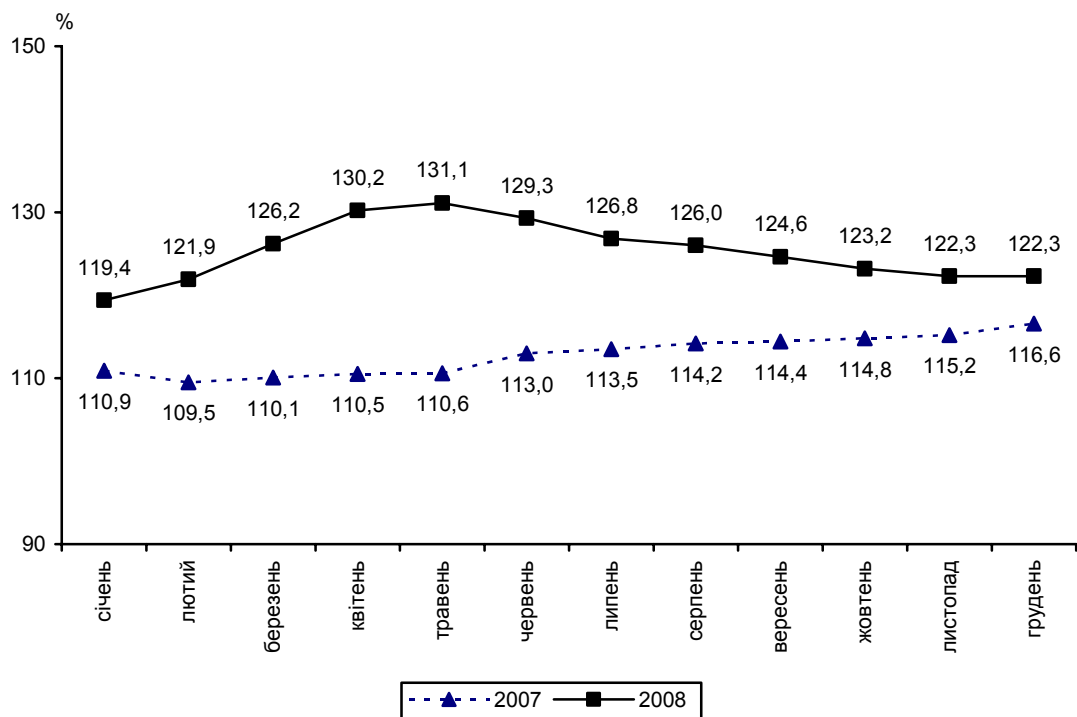
(до попереднього місяця)



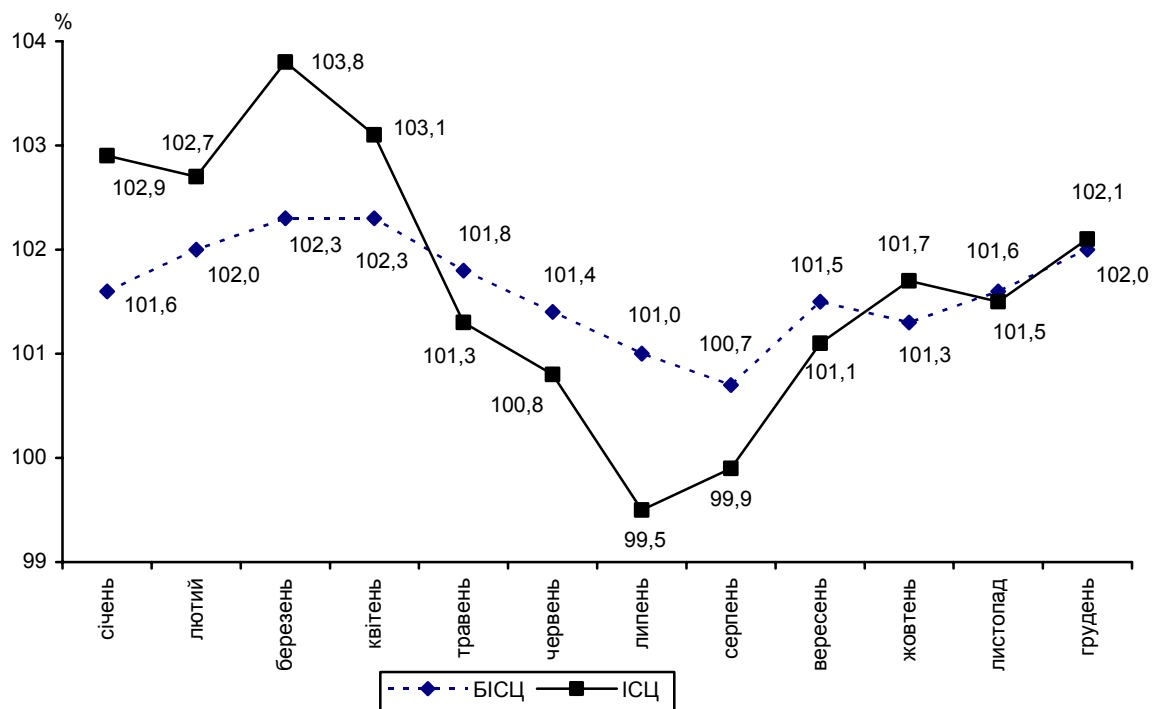
Індекси споживчих цін у 2007–2008 роках (до грудня попереднього року)



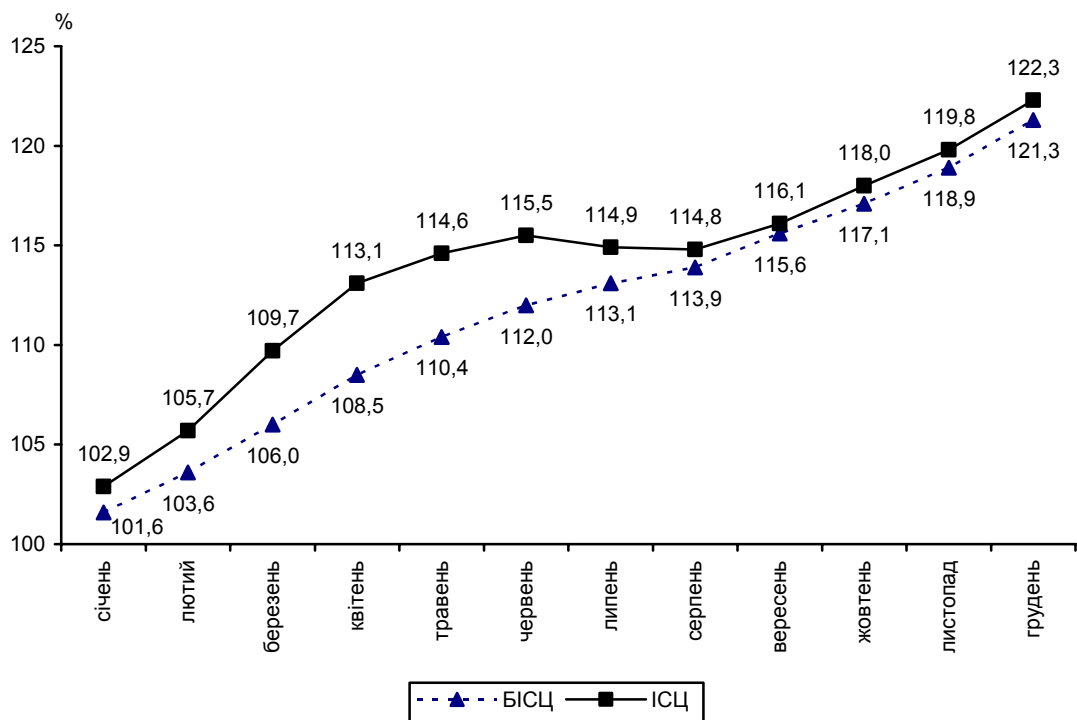
Індекси споживчих цін у 2007–2008 роках (до відповідного місяця попереднього року)



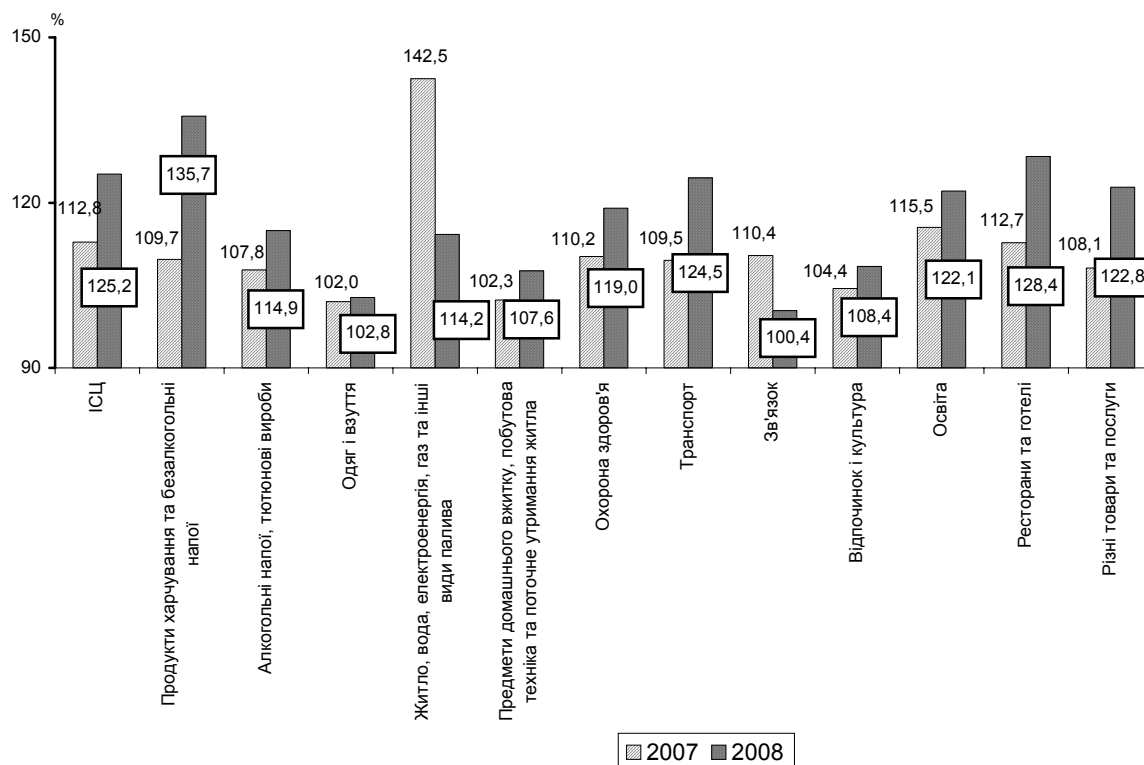
Індекс споживчих цін та базовий індекс споживчих цін у 2008 році (до попереднього місяця)



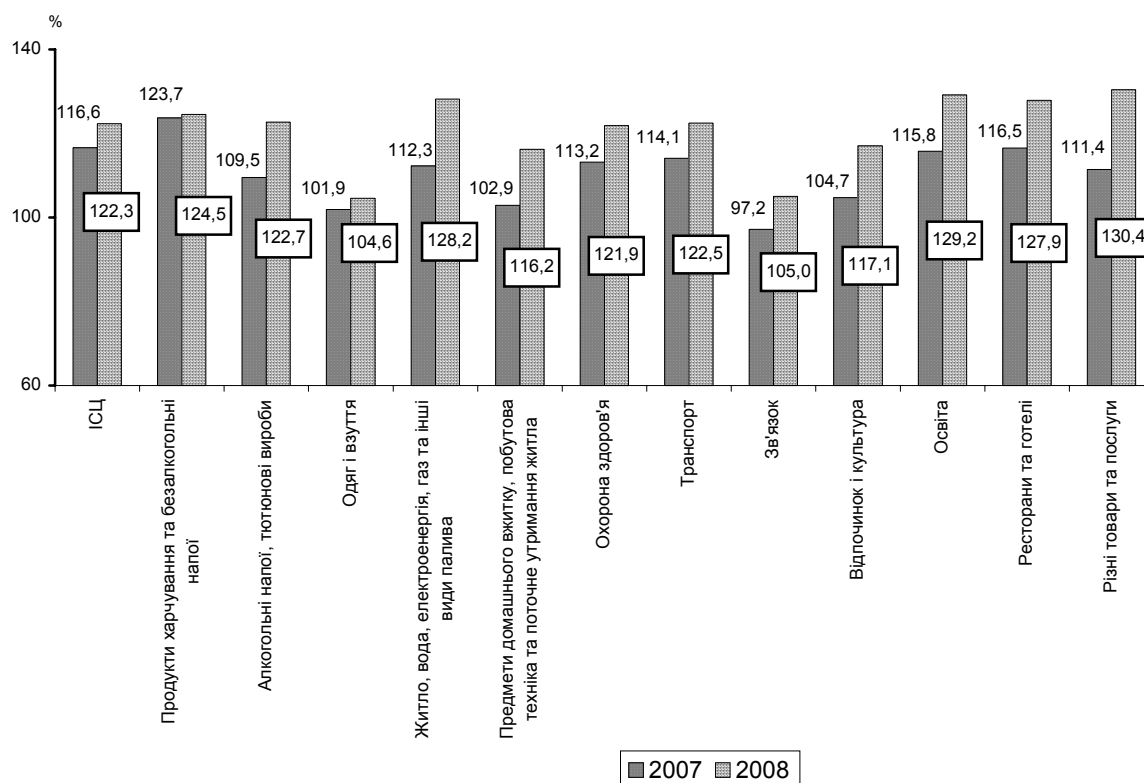
Індекс споживчих цін та базовий індекс споживчих цін у 2008 році (до грудня попереднього року)



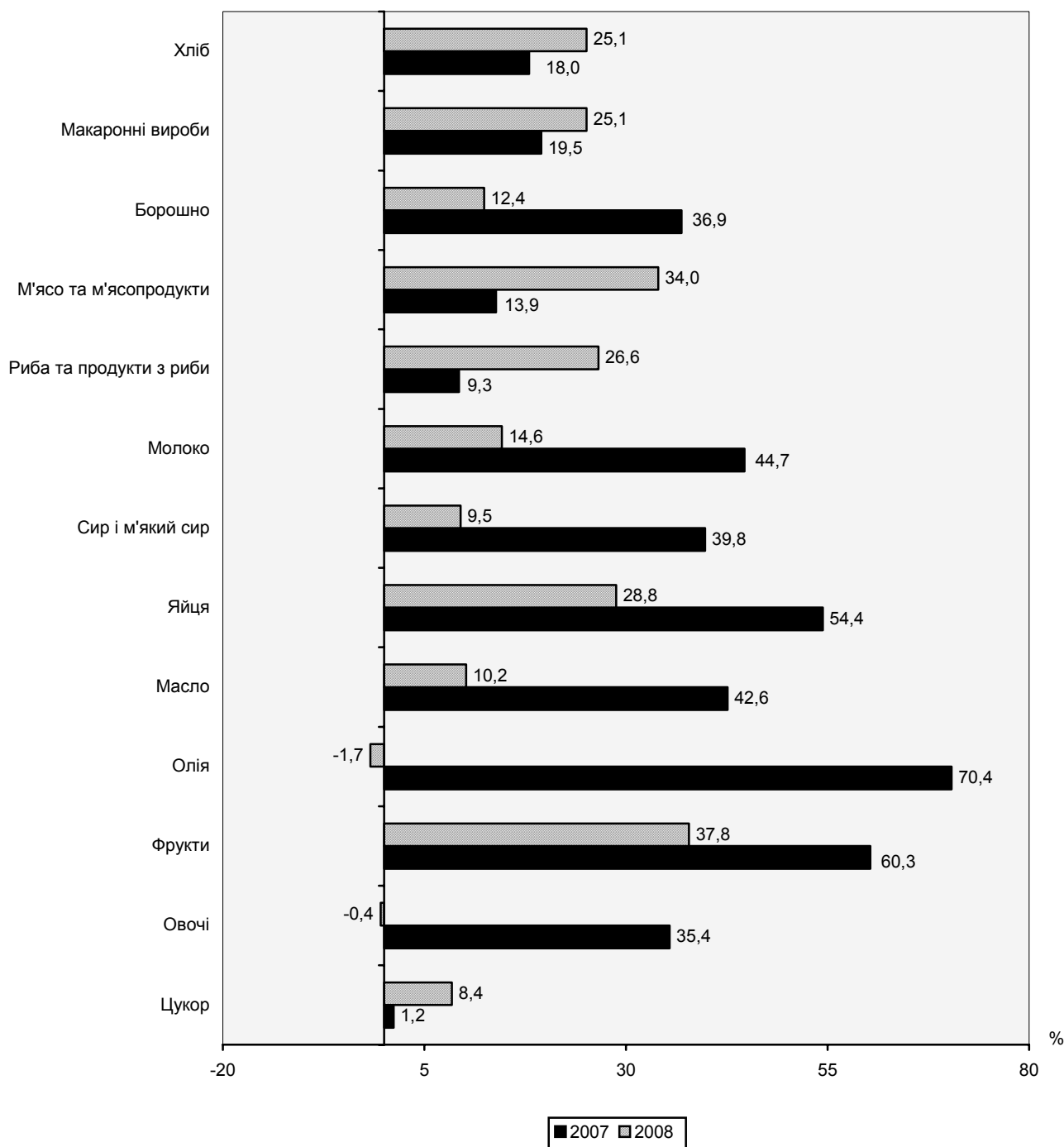
Індекси споживчих цін (до попереднього року)



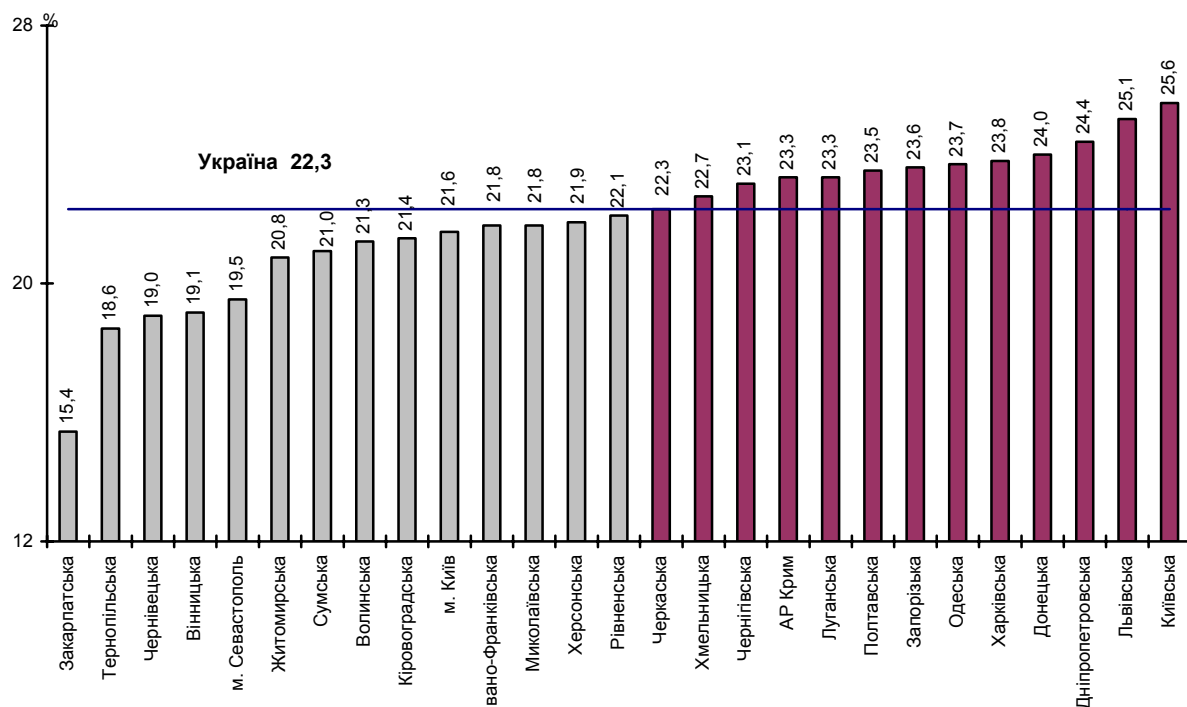
Індекси споживчих цін (грудень до грудня попереднього року)



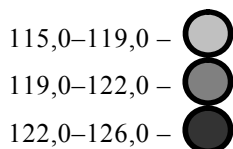
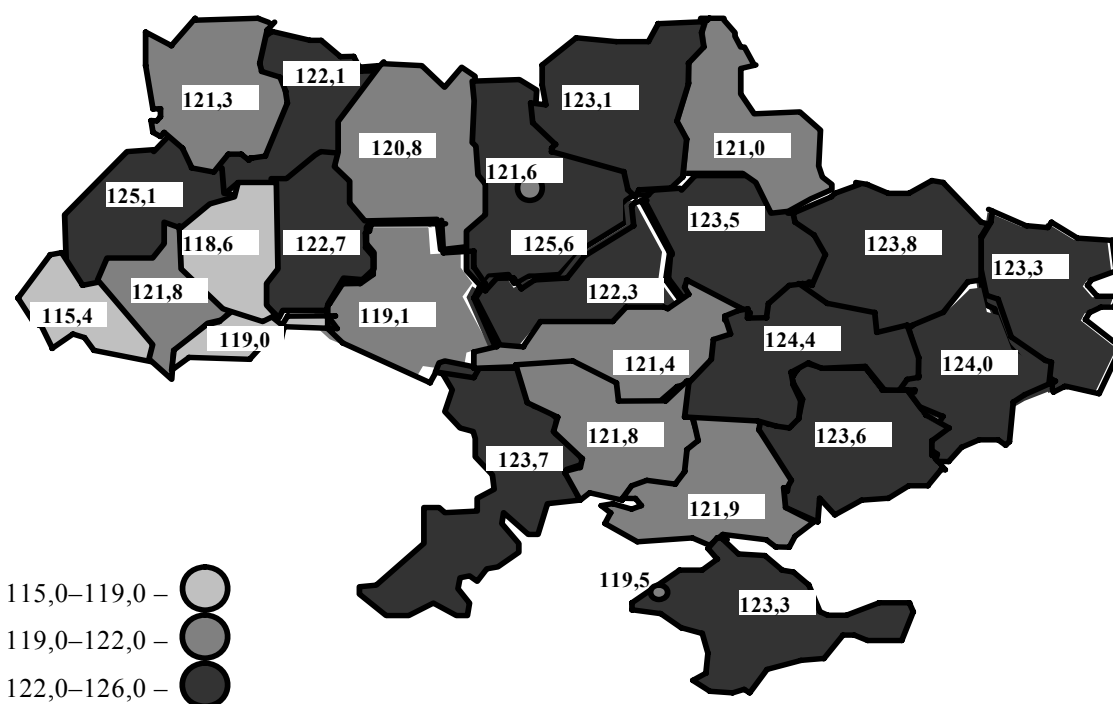
Темпи приросту (зниження) цін на продукти харчування у 2007-2008 роках
(грудень до грудня попереднього року)



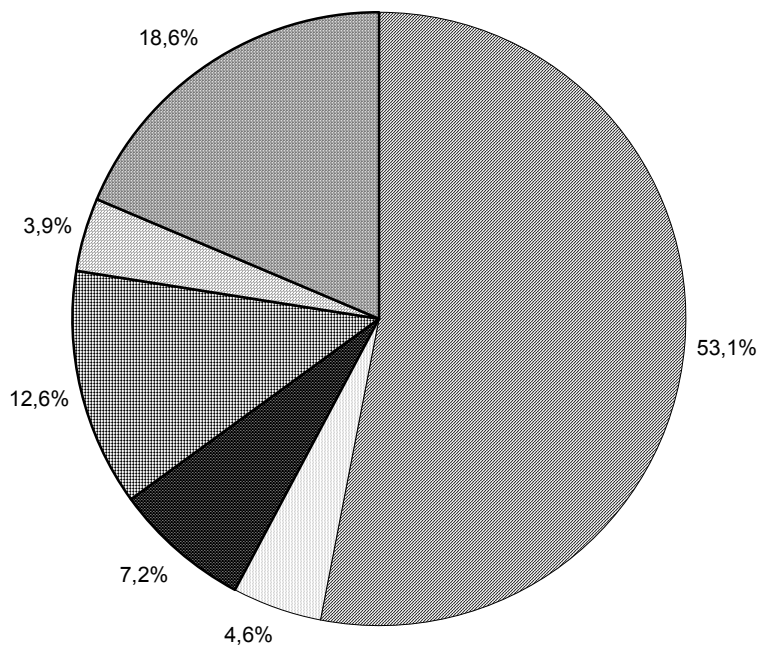
Темпи приросту споживчих цін за регіонами у 2008 році (грудень до грудня попереднього року)



Індекси споживчих цін за регіонами у 2008 році (грудень до грудня попереднього року; відсотків)



Структура споживчих грошових витрат домогосподарств у розрахунках ІСЦ (в середньому по Україні) у 2007 році



- Продукти харчування та безалкогольні напої
- Алкогольні напої, тютюнові вироби
- Одяг і взуття
- Житло, вода, електроенергія, газ та інші види палива
- Транспорт
- Інші

6.1. Методологічні пояснення

базуються на "Методологічних положеннях щодо організації статистичного спостереження за змінами цін (тарифів) на споживчі товари (послуги) і розрахунку індексу споживчих цін", затверджених наказом Держкомстату від 14.11.2006 №519.

Загальні положення

Індекс споживчих цін (ІСЦ) характеризує зміни у часі загального рівня цін на товари та послуги, які купує населення для невиробничого споживання. Він є показником зміни вартості фіксованого набору споживчих товарів та послуг у поточному періоді порівняно з базисним

ІСЦ є найважливішим показником, який характеризує рівень інфляції і використовується для вирішення багатьох питань державної політики, аналізу і прогнозу цінових процесів в економіці, перегляду розмірів грошових доходів населення, рішення правових спорів, перерахунку показників системи національних рахунків у постійні ціни.

Статистичне спостереження за змінами споживчих цін і тарифів проводиться на вибірковій основі. Побудова ІСЦ складається з таких основних етапів:

- формування споживчого набору товарів (послуг) - представників;
- відбір територій;
- відбір базових підприємств;
- визначення порядку збору інформації про ціни і тарифи;
- формування вагової структури;
- розрахунок середніх цін (тарифів) та індивідуальних індексів цін (тарифів) на товари (послуги);
- розрахунок індексу споживчих цін.

Розрахунок ІСЦ проводиться на основі даних щодо змін цін (тарифів), одержаних шляхом щомісячної реєстрації цін (тарифів) на споживчому ринку, та даних про структуру фактичних споживчих грошових

витрат домогосподарств - основного джерела інформації для формування вагової структури.

Словник термінів

При визначенні ІСЦ використовується така термінологія.

Базисний період вагової структури – період часу, до якого відноситься розрахована вагова структура.

Базисний період індексу – період часу, для якого значення індексу приймається за 1,0 або 100%.

Базове підприємство – підприємства торгівлі, сфери послуг, ринки, де здійснюється реєстрація цін (тарифів) на споживчі товари (послуги).

Базовий індекс споживчих цін (БІСЦ) – показник, який характеризує інфляцію, яка спричинена тиском з боку попиту, тобто відображає ефекти від зміни реальних монетарних умов, фіскальної політики, а також непередбачених шоків попиту.

Вагова структура (вагові коефіцієнти) – частка споживчих витрат на купівлю товарів (послуг)-представників, яка визначена на основі фактичних споживчих грошових витрат домогосподарств.

Вибірка – група чи частина одиниць досліджуваної сукупності, які відібрали, вважаючи, що вона буде репрезентативною (представницькою) для всієї цієї сукупності.

Вид товару, його властивості – повна, докладна характеристика товарів (послуг), що відібрані для спостереження.

Група товарів (послуг) – сукупність товарів (послуг)-представників, які об'єднані за споживчим призначенням та походженням.

Груповий індекс – індекс для групи товарів (послуг), який є середньозваженим індивідуальних індексів товарів (послуг)-представників.

Дефляція – вилучення з обігу надлишкової грошової маси, випущеної у період інфляції, що супроводжується загальним зниженням цін на товари і послуги.

Домогосподарство – сукупність осіб, які спільно проживають в одному житловому приміщенні або його частині, забезпечують себе всім необхідним для життя, ведуть спільне господарство, повністю або частково об'єднують та витрачають кошти. Домогосподарство може складатися з однієї особи.

Економічний район – угруповання регіонів, запропоноване Радою по вивченню продуктивних сил у рамках програми "Україна 2010".

Зважування – метод індексних розрахунків для одержання зведених показників з індивідуальних елементів, кожному з яких надається визначене значення, або вага, у загальній їх сукупності.

Індекс цін – відносний показник, виражений у коефіцієнтах або відсотках, що характеризує зміну цін у часі (індекс динаміки) або у просторі (територіальний індекс).

Індекс цін довгостроковий – індекс цін товару (послуги) – представника поточного або попереднього періоду порівняно з базисним.

Індекс цін короткостроковий – індекс цін товару (послуги) – представника звітнього періоду порівняно з попереднім.

Індивідуальний індекс – індекс, отриманий на основі середніх цін товару (послуги)-представника у звітному та попередньому місяцях.

Інфляція – знецінювання грошей і безготівкових коштів, що супроводжується ростом цін на товари і послуги.

Міські поселення – міста Київ, Сімферополь, Севастополь, обласні центри, райцентри та інші міста.

Порівнянна ціна (тариф) – ціна (тариф) на товар (послугу) з конкретними споживчими властивостями, зареєстрована в звітному і попередньому місяцях в одному і тому ж базовому підприємстві.

Поточна (звітна) ціна – ціна в означений період часу в базовому підприємстві на момент її реєстрації.

Регіони – Автономна Республіка Крим, 24 області, міста Київ та Севастополь.

Реєстрація цін – метод збору інформації щодо цін (тарифів) на товари (послуги), що включені до споживчого набору, на відібраній сукупності базових підприємств шляхом їх відвідування.

Ринкова ціна – ціна, сформована під впливом попиту та пропозиції на товар в умовах конкурентного ринку.

Сезонність – поняття, що характеризує зміну явищ у динаміці, які повторюються і можуть бути викликані різними причинами, у тому числі змінами пори року, явищами природи, врожайністю, а також звичаями, традиціями, святами і т.ін.

Середня ціна по регіону – середньозважена ціна, розрахована на основі середніх цін на товар (послугу)-представник, зареєстрованих в міських поселеннях.

Середня ціна (тариф) товару (послуги) - представника – середній рівень ціни розрахований на базі зареєстрованих цін (тарифів) на конкретні товари (послуги) в базових підприємствах.

Споживча ціна (тариф) – фактична ціна (тариф) на товар (послугу), реалізовані у вільному продажу в базових підприємствах з урахуванням ПДВ, акцизу та інших непрямих податків.

Споживчі грошові витрати домогосподарств – грошові витрати домогосподарств на купівлю продуктів харчування, алкогольних та тютюнових виробів, товарів та послуг (одягу та взуття, оплату житла, води, газу, електроенергії та інших видів палива; меблів, предметів домашнього вжитку, побутової техніки та товарів для щоденного обслуговування житла; витрати на охорону здоров'я, транспорт, зв'язок, відпочинок та культуру, освіту тощо).

Споживчі товари (послуги) – товари (послуги), що використовуються

населенням, для особистого або загальносімейного споживання.

Споживчий набір товарів (послуг) – представників (набір) – єдиний для всіх регіонів країни репрезентативно відібраний перелік товарів та послуг, що найчастіше споживаються населенням.

Товар (послуга) - представник – це сукупність видів товарів (послуг), які є однорідними за своїми споживчими властивостями та призначенням і мають однакові тенденції щодо зміни цін.

Ціна – грошове відображення вартості товару (послуги) за його кількісну одиницю.

Принципи формування споживчого набору товарів (послуг) - представників

Споживчий набір товарів (послуг) – представників, на підставі якого здійснюються спостереження за змінами цін (тарифів) і розраховується ІСЦ, є єдиним для всіх регіонів країни. Набір визначається централізовано Держкомстатом України з урахуванням пропозицій територіальних органів державної статистики, узгоджується із зацікавленими економічними відомствами, профспілками, науковими установами, залишається незмінним протягом певного часу і є відправним пунктом для відбору конкретних товарів та послуг для реєстрації цін у регіонах.

У набір включені товари і послуги масового споживчого попиту, незалежно від того регулюються (встановлюються) ціни (тарифи) на них, чи носять вільний (ринковий) характер, а також окремі товари і послуги, які відносяться до непершочергових потреб (легкові автомобілі, ювелірні вироби з золота, делікатесні продукти тощо). Включення товарів (послуг)-представників до набору проводиться на основі даних щодо споживчих грошових витрат всіх (міських та сільських) домогосподарств.

Товари (послуги), які купуються з метою нагромадження (предмети старовини, витвори мистецтва, антикварні ювелірні вироби тощо), інвестицій (придбання житла, землі та інших матеріальних та не матеріальних активів), заощадження, сплата прямих податків, внески

до Пенсійного фонду, страхування життя, штрафи не є споживчими товарами (послугами) і не включаються до споживчого набору.

В основу побудови споживчого набору покладені такі основні принципи:

- необхідність реального відображення структури споживчих грошових витрат домогосподарств;
- можливість оптимальної організації процесу реєстрації цін.

Керуючись першим принципом товари та послуги, які є небажаними з соціальної точки зору, але складають суттєві статті витрат домогосподарств (наприклад, тютюн, алкоголь), включаються до набору. Водночас окремі послуги (наприклад, оренда житла, послуги репетиторів), на які дуже проблематично чітко визначити ціни, зокрема, через низьку прозорість у відповідних сферах, не включаються до набору, оскільки не відповідають другому принципу побудови набору.

Набір переглядається зазвичай один раз у п'ять років з урахуванням змін на споживчому ринку регіонів та у структурі споживчих грошових витрат домогосподарств.

Відбір товарів (послуг) для реєстрації цін (тарифів) здійснюється поетапно методом спрямованої вибірки.

Спочатку централізовано визначається перелік товарів (послуг) - представників та загальний опис їх споживчих якостей. Цей опис не містить детальних характеристик товарів (послуг).

Надалі фахівці територіальних органів державної статистики в кожному міському поселенні, де проводиться спостереження за змінами споживчих цін (тарифів), самостійно відбирають конкретні товари (послуги) з урахуванням особливостей стану споживчого ринку регіону. При цьому використовуються такі критерії відбору:

- значний попит населення на ці товари (послуги);

- регулярна наявність їх у базовому підприємстві протягом певного часу.

Принципи відбору територій

Спостереження за змінами цін (тарифів) проводиться у міських поселеннях всіх регіонів країни. Відбір міських поселень, в яких проводиться спостереження за змінами споживчих цін (тарифів) на товари (послуги), здійснюється на центральному рівні і є репрезентативним для розрахунку ІСЦ для кожного з 27 регіонів країни.

Інформація про ціни (тарифи) збирається в обласних центрах, містах Києві, Сімферополі, Севастополі та містах і районних центрах, які відібрані на основі процедури стратифікованого багато-ступеневого відбору з елементами методу імовірності, пропорційній розміру. Цей метод передбачає відбір одиниць з генеральної сукупності шляхом надання кожній одиниці імовірність включення у вибірку, яка пропорційна певній допоміжній змінній, а саме чисельності населення.

Принципи відбору базових підприємств

Спостереження за змінами цін (тарифів) на товари (послуги) здійснюється за вибіркоким колом базових підприємств.

Відбір базових підприємств проводять спеціалісти органів державної статистики на місцях. Структура відібраних базових підприємств переглядається щорічно.

Для відбору базових підприємств використовуються дані статистики торгівлі і послуг щодо розподілу обсягів роздрібного товарообороту і послуг за формами господарювання та обстеження умов життя домогосподарств щодо грошових витрат на купівлю товарів за місцем придбання.

При формуванні сукупності базових підприємств керуються таким:

- спостереження за змінами цін (тарифів) проводиться в підприємствах роздрібної торгівлі, ресторанного господарства і сфери послуг усіх форм господарювання, а також на продовольчих, речових і змішаних ринках;

- у кожному міському поселенні відбираються великі, середні і малі підприємства торгівлі і сфери послуг, розташовані як у центральній частині міського поселення, так і віддалені від центру, тобто з різними умовами торгівлі (обслуговування).

Відібрана сукупність базових підприємств повинна відповідати таким вимогам:

- регулярність продажу товарів і реалізації послуг, відібраних для спостереження;
- фірмові магазини, магазини-салони включаються в спостереження за умови, що в них реалізуються товари, які за споживчими властивостями і рівнем цін розраховані на масового споживача;
- не включаються підприємства торгівлі, в яких реалізуються товари, рівень цін на які багаторазово перевищує середній рівень цін на аналогічні товари.
- не включаються підприємства торгівлі, в яких реалізуються незначні партії товарів, які надходять до продажу нерегулярно (стокові магазини), або такі, що спеціалізуються на продажу товарів, які були у користуванні (second hand).

Порядок збору інформації про ціни (тарифи)

Збір інформації щодо споживчих цін (тарифів) проводиться щомісячно фахівцями територіальних органів державної статистики шляхом відвідування базових підприємств і реєстрації цін (тарифів) на товари (послуги), які входять у споживчий набір.

Реєстрації підлягає фактична ціна конкретного товару (послуги), що реалізується на споживчому ринку з урахуванням податків, які сплачує населення (ПДВ, акциз та інші непрямі податки).

Реєстрація цін (тарифів) проводиться щомісячно:

- в обласних центрах, містах Києві, Сімферополі, Севастополі – з 1 по 25 число;
- в райцентрах та інших містах – з 1 по 20 число.

За окремими товарами реєстрація цін проводиться протягом повного місяця. Це товари зі значною часткою витрат на їх придбання в загальних споживчих витратах домогосподарств та ціни на які зазнають суттєвих коливань впродовж місяця.

По кожному товару-представнику в обласному центрі, містах Києві, Сімферополі та Севастополі реєструється не менше 9-10 цін, у райцентрах та інших містах – не менше 5-6 цін, послугах – відповідно 7-8 та 4-5 цін. Виняток складають окремі види послуг (електроенергія, газ, послуги зв'язку тощо), на які діють єдині тарифи, що контролюються (встановлюються) відповідними органами виконавчої влади.

Ціни на товари (послуги) реєструються рівномірно протягом періоду реєстрації. Реєстрація цін одного й того самого конкретного товару (послуги) у звітному місяці на одному й тому ж базовому підприємстві проводиться у ті ж числа, що і у попередньому місяці. Відхилення може становити не більше 1 – 2 днів. Реєстрація цін свіжих продуктів на ринку (наприклад, овочів, фруктів, молока та молочної продукції, риби і т.ін.) проводиться в тій частині дня, коли здійснюється найбільша кількість покупок.

Формування вагової структури

Основою інформаційної бази для формування вагової структури (вагових коефіцієнтів) є дані, отримані за результатами обстежень умов життя домогосподарств (ОУЖД).

Вагові коефіцієнти відображають відносну значимість товарів (послуг), яка вимірюється їх часткою у споживанні домогосподарств, і віддзеркалюють ступінь впливу зміни цін (тарифів) кожного товару (послуги) на величину загального ІСЦ. За допомогою вагових коефіцієнтів здійснюється агрегація індексів з найнижчого рівня до найвищого.

Перегляд вагової структури здійснюється щорічно. Процедури перегляду та переходу на нові вагові коефіцієнти відповідають міжнародним стандартам, що дозволяє розраховувати ІСЦ за різні періоди з використанням різних базисних років.

Для визначення вагової структури використовуються споживчі грошові витрати всіх (міських і сільських) домогосподарств.

Основним принципом формування вагової структури для розрахунку ІСЦ є максимальне охоплення даних щодо споживчих грошових витрат домогосподарств.

Вагові коефіцієнти розраховуються як частка споживчих грошових витрат на кожний товар (послугу) у загальних споживчих грошових витратах домогосподарств за рік, при цьому кожний товар (послуга) має свою питому вагу у розрахунку ІСЦ, яка визначається з точністю до 0,00001.

Для розрахунку індексів споживчих цін за регіонами використовуються вагові коефіцієнти, розраховані на рівні 8 економічних районів. Методологічні принципи формування системи вагових коефіцієнтів є єдиними для всіх економічних районів. Вагові коефіцієнти за економічними районами використовуються для розрахунку ІСЦ по кожному регіону, що входить у відповідний економічний район.

Розрахунок вагових коефіцієнтів проводиться поетапно.

Основними етапами розрахунку є:

- встановлення відповідності між статтями витрат ОУЖД та товарами (послугами) - представниками зі споживчого набору;
- дезагрегація та перерозподіл статей витрат ОУЖД відповідно до споживчого набору і визначення детальної схеми розподілу статей витрат домогосподарств за позиціями споживчого набору;

- коригування окремих статей витрат ОУЖД з використанням додаткових джерел даних.

Розрахунки середніх цін та індивідуальних індексів цін на регіональному рівні

Розрахунки середніх цін та індивідуальних індексів цін на регіональному рівні складаються з двох етапів.

Перший етап включає розрахунки середніх цін на кожний товар (послугу) у кожному міському поселенні за звітний та попередній місяці на основі порівнянних цін, зареєстрованих в одному й тому ж базовому підприємстві на один і той же за якістю товар.

Середня ціна розраховується за формулою:

$$\bar{p} = \sum p / n,$$

де:

$\sum p$ – сума порівнянних цін;

n – кількість порівнянних цін.

На основі розрахованих середніх цін розраховується індивідуальний індекс цін на кожний товар (послугу) - представник (з точністю до 0,0001) за формулою :

$$i_p = \bar{p}_t / \bar{p}_{t-1},$$

де:

\bar{p}_t – середня ціна звітнього місяця;

\bar{p}_{t-1} – середня ціна попереднього місяця.

Середні ціни по кожному міському поселенню на кожний товар (послугу)-представник та їх індивідуальні індекси передаються до головних управлінь статистики в АР Крим, областях, м.Києві та Управління статистики в м.Севастополі.

На другому етапі визначаються середні ціни за регіонами за звітний та попередній місяці на основі середніх цін на кожний товар (послугу)-представник, одержаних від міських поселень, як середньоарифметичні зважені. За базу зважування приймається питома вага середньорічної чисельності наявного населення районів та міст, де проводиться

реєстрація, у загальній чисельності наявного населення регіону.

Таким чином, середня ціна по регіону на кожний товар (послугу)-представник визначається за формулою:

$$\bar{p}_i = \frac{\sum p_i \times d_i}{\sum d_i},$$

де:

p_i – ціна товару (послуги) у міському поселенні;

d_i - питома вага чисельності населення району, міста в загальній чисельності регіону.

Розрахунки індексів споживчих цін по Україні та регіонах

Розрахунки ІСЦ здійснюються відповідно до модифікованої формули Ласпейреса :

$$I_{t/t-1} = \sum [W_{j,o} \times \frac{i_{j,t/0}}{i_{j,t-1/0}}],$$

де:

$I_{t/t-1}$ – індекс цін звітнього місяця до попереднього;

$W_{j,0}$ – питома вага витрат на товар (послугу) – представник (j) у базисному періоді (o);

$i_{j,t/0}$ – довгостроковий індекс цін товару (послуги) – представника (j) звітнього періоду (t) порівняно з базисним (o);

$i_{j,t-1/0}$ – довгостроковий індекс цін товару (послуги) - представника (j) попереднього періоду (t) порівняно з базисним (o).

Ця формула є більш універсальною порівняно зі стандартною формулою Ласпейреса, оскільки в ній використовується безперервний ланцюг розрахунків.

Розрахунки ІСЦ за квартал, період з початку року і т.п. визначаються "ланцюговим" методом, тобто шляхом множення місячних (квартальних і т. д.) індексів споживчих цін.

Розрахунки індексів споживчих цін до різних базисних періодів

Розрахунки ІСЦ проводяться з місячною періодичністю.

Щомісяця, крім індексу цін до попереднього місяця, обчислюються також індекси цін до грудня попереднього року і до відповідного місяця попереднього року. Для перерахунку макроекономічних показників у порівнянні ціни здійснюється розрахунок індексів цін до відповідного періоду попереднього року.

Для розрахунку зазначених індексів використовуються такі формули:

до грудня попереднього року:

$$I_{t/0} = \frac{I_{t-1/0} \times I_{t/t-1}}{100}, \quad (1)$$

де:

$I_{t-1/0}$ – індекс цін попереднього місяця до грудня попереднього року.

до відповідного місяця попереднього року:

$$I_{t(T-1)/t(T-1)} = \frac{I_{0(T-1)/0(T-2)} \times I_{t(T-1)/0(T-1)}}{I_{t(T-1)/0(T-2)}}, \quad (2)$$

де:

T – поточний рік;
 $T-1$ – попередній рік;
 $T-2$ – рік, що передує попередньому;
 $I_{0(T-1)/0(T-2)}$ – індекс цін грудня попереднього року до грудня року, що передує попередньому;
 $I_{t(T-1)/0(T-1)}$ – індекс цін звітної місяця поточного року до грудня попереднього року;
 $I_{t(T-1)/0(T-2)}$ – індекс цін відповідного місяця попереднього року до грудня року, що передує попередньому.

до відповідного періоду попереднього року:

$$I_{T/(T-1)} = \frac{\sum_{i=1}^n I_{t(T-1)/0(T-2)}}{\sum_{i=1}^n I_{t(T-1)/0(T-2)}} \times 100, \quad (3)$$

де:

n

– кількість місяців, що складає період;

$I_{t(T-1)/0(T-2)}$

– індекс цін місяців поточного року до грудня року, що передує попередньому;

$I_{t(T-1)/0(T-2)}$

– індекс цін відповідних місяців попереднього року до грудня року, що передує попередньому.

Щокварталу визначаються індекси цін на кінець кварталу, до попереднього кварталу, до відповідного кварталу попереднього року, до попереднього року.

Для розрахунку зазначених індексів використовуються наступні формули:

кінець звітної кварталу до кінця попереднього кварталу поточного року:

$$I_{KT} = \frac{I_{t-1/0} \times I_{t-1/t-2} \times I_{t-2/t-3}}{100}, \quad (4)$$

де:

$I_{t-1/0}$

– індекс цін останнього місяця звітної кварталу до попереднього місяця;

$I_{t-1/t-2}$

– індекс цін середнього місяця звітної кварталу до попереднього місяця;

$I_{t-2/t-3}$

– індекс цін першого місяця звітної кварталу до попереднього місяця;

t

– звітний місяць (останній) звітної кварталу;

$t-1$

– середній місяць звітної кварталу;

$t-2$

– перший місяць звітної кварталу;

$t-3$

– останній місяць кварталу, що передує звітному.

звітний квартал до попереднього кварталу поточного року:

$$I_{KT/(K-1)T} = \frac{I_{t/0(T-1)} + I_{t-1/0(T-1)} + I_{t-2/0(T-1)}}{I_{t-3/0(T-1)} + I_{t-4/0(T-1)} + I_{t-5/0(T-1)}} \times 100, \quad (5)$$

де:

$I_{t/0(T-1)}$

– індекс цін останнього місяця звітної кварталу до грудня попереднього року;

$I_{t-1/0(T-1)}$

– індекс цін середнього місяця звітної кварталу до грудня попереднього року;

- $I_{t-2/0(T-1)}$ – індекс цін першого місяця звітнього кварталу до грудня попереднього року;
- $I_{t-3/0(T-1)}$ – індекс цін останнього місяця попереднього кварталу до грудня попереднього року;
- $I_{t-4/0(T-1)}$ – індекс цін середнього місяця попереднього кварталу до грудня попереднього року;
- $I_{t-5/0(T-1)}$ – індекс цін першого місяця попереднього кварталу до грудня попереднього року.

звітний квартал до відповідного кварталу попереднього року:

розраховується за формулою (3).

звітний квартал до попереднього року:

$$I_{KT/G(T-1)} = \frac{(I_{tT/0(T-2)} + I_{(t-1)T/0(T-2)} + I_{(t-2)T/0(T-2)})}{\frac{\sum_{i=1}^{12} I_{i(T-1)/0(T-2)}}{12}} \times 100, \quad (6)$$

де:

- $I_{tT/0(T-2)}$ – індекс цін останнього місяця звітнього кварталу до грудня року, що передує попередньому;
- $I_{(t-1)T/0(T-2)}$ – індекс цін середнього місяця звітнього кварталу до грудня року, що передує попередньому;
- $I_{(t-2)T/0(T-2)}$ – індекс цін першого місяця звітнього кварталу до грудня року, що передує попередньому;
- $I_{i(T-1)/0(T-2)}$ – індекс цін першого, ..., дванадцятого місяців попереднього року до грудня року, що передує попередньому.

У публікаціях та офіційних повідомленнях дані щодо індексів споживчих цін наводяться з одним десятковим знаком після коми.

Розрахунки базового індексу споживчих цін (БІСЦ)

БІСЦ є субіндексом індексу споживчих цін (ІСЦ). Розрахунки БІСЦ здійснюються в цілому по країні на основі діючих методологічних засад щодо розрахунку індексу споживчих цін та відповідно до "Методики розрахунку базового індексу споживчих цін", розробленої Держкомстатом

України разом з Національним банком України і Міністерством економіки України та затвердженої наказом Держкомстату України від 27.07.2007 №265.

В основу розрахунку базового індексу споживчих цін покладений метод виключення зі споживчого набору для розрахунку індексу споживчих цін постійного переліку товарів (послуг)-представників, динаміка цін (тарифів) на які значною мірою визначається впливом немонетарних чинників та відрізняється найбільшою волатильністю.

Таким чином, в розрахунках БІСЦ не беруть участі товари (послуги), ціни (тарифи) на які:

- зазнають значних сезонних коливань;
- контролюються (встановлюються) урядом або місцевими органами виконавчої влади чи органами місцевого самоврядування;
- формуються під впливом тиску з боку пропозиції, тобто залежать від світових цін, природних умов або цін природних монополій.

До переліку також не входять товари, які є сировинними або з низьким ступенем промислової обробки.

Вагова структура для побудови БІСЦ визначається на основі структури споживчих грошових витрат всіх домогосподарств, що використовується для формування вагових коефіцієнтів для розрахунку ІСЦ, за виключенням частки витрат товарів (послуг), які не входять до переліку товарів (послуг) – представників для розрахунку БІСЦ.

Розрахунок вагової структури відбувається шляхом нормалізації вагів таким чином, щоб сума вагових коефіцієнтів товарів (послуг) – представників, відібраних для розрахунку БІСЦ, дорівнювала одиниці або 100 відсоткам

Розрахунки БІСЦ здійснюються відповідно до модифікованої формули Ласпейреса, яка використовується для розрахунку ІСЦ.

6.2. Вагова структура для розрахунку ІСЦ по Україні

| | | | |
|--|----------------|---|----------------|
| Індекс споживчих цін | 1,00000 | та їстівні субпродукти | 0,05509 |
| Продукти харчування та безалкогольні напої | 0,53135 | 26. Субпродукти яловичі | 0,00459 |
| Продукти харчування | 0,50022 | 27. Субпродукти свинячі | 0,00264 |
| Хліб і хлібопродукти | 0,08559 | 28. Субпродукти курячі | 0,00215 |
| Рис | 0,00464 | 29. Ковбаса варена | 0,01517 |
| 1. Рис | 0,00464 | 30. Сосиски, сардельки | 0,01186 |
| Хліб | 0,04813 | 31. Ковбаса копчена | 0,01380 |
| 2. Хліб пшеничний з борошна вищого гатунку | 0,00880 | 32. Ковбаса сирокочена | 0,00173 |
| 3. Хліб пшеничний з борошна першого гатунку | 0,00827 | 33. Вироби з м'яса варенокопчені | 0,00212 |
| 4. Хліб житній, житньо-пшеничний | 0,00679 | 34. Вироби з м'яса делікатесні | 0,00103 |
| 5. Батон | 0,00960 | Інші консервовані та перероблені види м'яса та продукти з нього | 0,00982 |
| 6. Булочні вироби | 0,00298 | 35. Фарш м'ясний | 0,00955 |
| 7. Бубличні вироби | 0,00068 | 36. Консерви м'ясні | 0,00027 |
| 8. Вафлі | 0,00083 | Риба та продукти з риби | 0,04244 |
| 9. Печиво | 0,01018 | Свіжа, охолоджена та заморожена риба | 0,02449 |
| Макаронні вироби | 0,01454 | 37. Риба жива, охолоджена | 0,00950 |
| 10. Макарони | 0,00584 | 38. Риба морожена | 0,01264 |
| 11. Вермішель | 0,00166 | 39. Філе мороженої риби | 0,00235 |
| 12. Пельмені | 0,00704 | Свіжі, охолоджені та заморожені морепродукти | 0,00085 |
| Кондитерські вироби з борошна | 0,00457 | 40. Морепродукти | 0,00085 |
| 13. Торти | 0,00457 | Сушена, копчена, солена риба та морепродукти | 0,01123 |
| Інші продукти | 0,01372 | 41. Кілька, мойва солена, копчена | 0,00100 |
| 14. Борошно пшеничне | 0,00551 | 42. Скумбрія солена, копчена | 0,00329 |
| 15. Крупи манні | 0,00044 | 43. Оселедці | 0,00694 |
| 16. Крупи гречані | 0,00610 | Інші консервовані чи перероблені види риби та морепродуктів і продукти з них | 0,00587 |
| 17. Пластівці вівсяні | 0,00075 | 44. Консерви рибні в олії | 0,00320 |
| 18. Крупи перлові, ячні | 0,00036 | 45. Консерви рибні в томаті | 0,00036 |
| 19. Пшоно | 0,00055 | 46. Консерви делікатесні | 0,00009 |
| М'ясо та м'ясопродукти | 0,12680 | 47. Ікра рибна | 0,00088 |
| Свіжа, охолоджена, заморожена яловичина і телятина | 0,01159 | 48. Крабові палички | 0,00135 |
| 20. Яловичина | 0,00993 | Молоко, сир та яйця | 0,05908 |
| 21. Вирізка яловича | 0,00166 | Молоко | 0,01564 |
| Свіжа, охолоджена, заморожена свинина | 0,02863 | 49. Молоко | 0,01564 |
| 22. Свинина | 0,02467 | Консервоване молоко | 0,00046 |
| 23. Вирізка свиняча | 0,00395 | 50. Молоко згущене | 0,00046 |
| Свіже, охолоджене, заморожене м'ясо свійської птиці | 0,02168 | Кисломолочна продукція | 0,00620 |
| 24. Птиця | 0,00740 | 51. Кисломолочна продукція | 0,00412 |
| 25. Напівфабрикати курячі | 0,01428 | 52. Йогурт | 0,00208 |
| Сушене, солоне, копчене м'ясо | | | |

| | | | |
|-------------------------------------|----------------|-------------------------------------|----------------|
| Сир і м'який сир (творог) | 0,01775 | 80. Кабачки, баклажани, гарбузи | 0,00099 |
| 53. Сири тверді | 0,00897 | 81. Перець | 0,00113 |
| 54. Сири плавлені, бринза | 0,00158 | 82. Бобові | 0,00067 |
| 55. Сири м'які | 0,00533 | Коренеплоди, цибуля та гриби | 0,01068 |
| 56. Сирки, сиркова маса | 0,00187 | 83. Цибуля ріпчаста | 0,00329 |
| Інші молочні продукти | 0,00731 | 84. Буряк | 0,00164 |
| 57. Сметана | 0,00642 | 85. Морква | 0,00247 |
| 58. Вершки | 0,00033 | 86. Гриби | 0,00328 |
| 59. Молочні суміші для | | Консервовані та перероблені | |
| дитячого харчування | 0,00056 | овочі | 0,00349 |
| Яйця | 0,01172 | 87. Овочі консервовані | 0,00209 |
| 60. Яйця | 0,01172 | 88. Консерви грибні | 0,00062 |
| Олія та жири | 0,04657 | 89. Соус, паста томатна | 0,00078 |
| Масло | 0,01259 | Картопля | 0,01527 |
| 61. Масло вершкове | 0,01259 | 90. Картопля | 0,01527 |
| Маргарин та інші рослинні | | Цукор, джем, мед, шоколад та | |
| жири | 0,00285 | кондитерські вироби | 0,04181 |
| 62. Маргарин | 0,00285 | Цукор | 0,01467 |
| Їстівна олія | 0,01981 | 91. Цукор | 0,01467 |
| 63. Олія соняшникова | 0,01981 | Джеми, повидло, мед | 0,00352 |
| Інші їстівні тваринні жири | 0,01133 | 92. Варення, джем, повидло | 0,00026 |
| 64. Сало | 0,01089 | 93. Мед | 0,00326 |
| 65. Жири тваринні | 0,00044 | Шоколад | 0,00244 |
| Фрукти | 0,03483 | 94. Шоколад | 0,00244 |
| Цитрусові | 0,00890 | Кондитерські вироби з цукру | 0,01666 |
| 66. Цитрусові | 0,00890 | 95. Цукерки шоколадні | 0,01134 |
| Банани | 0,00549 | 96. Карамель | 0,00390 |
| 67. Банани | 0,00549 | 97. Мармелад, зефір, халва | 0,00130 |
| Яблука | 0,00878 | 98. Жувальна гумка | 0,00013 |
| 68. Яблука | 0,00878 | Харчовий лід і морозиво | 0,00451 |
| Кісточкові | 0,00274 | 99. Морозиво | 0,00451 |
| 69. Кісточкові | 0,00274 | Інші продукти харчування | 0,01432 |
| Ягоди | 0,00437 | Соуси, приправи | 0,01072 |
| 70. Ягоди | 0,00186 | 100. Кетчуп томатний | 0,00094 |
| 71. Виноград | 0,00251 | 101. Майонез | 0,00936 |
| Інші види свіжих, охолоджен- | | 102. Оцет | 0,00041 |
| них, заморожених фруктів | 0,00346 | Сіль, прянощі та кулінарні | |
| 72. Кавуни, дині | 0,00346 | трави | 0,00304 |
| Сухофрукти | 0,00108 | 103. Сіль | 0,00111 |
| 73. Горіхи | 0,00043 | 104. Часник | 0,00028 |
| 74. Сухофрукти | 0,00065 | 105. Спеції | 0,00166 |
| Овочі | 0,04879 | Бакалійні товари, десерти, | |
| Капуста | 0,00572 | супи | 0,00056 |
| 75. Капуста білокачанна | 0,00572 | 106. Супи, бульйонні кубики | 0,00056 |
| Овочі, вирощені з їхнього | | Безалкогольні напої | 0,03113 |
| насіння | 0,01364 | Кава, чай і какао | 0,01876 |
| 76. Огірки відкритого ґрунту | 0,00132 | Кава | 0,01048 |
| 77. Огірки закритого ґрунту | 0,00304 | 107. Кава в зернах, мелена | 0,00197 |
| 78. Помідори відкритого ґрунту | 0,00387 | 108. Кава розчинна | 0,00851 |
| 79. Помідори закритого ґрунту | 0,00263 | Чай | 0,00816 |

| | | | |
|---|----------------|---|----------------|
| 109. Чай | 0,00816 | Одяг для жінок | 0,02396 |
| Какао та порошок шоколад | 0,00012 | 134. Пальто, напівпальто жіноче | 0,00355 |
| 110. Какао | 0,00012 | 135. Куртка жіноча | 0,00462 |
| Мінеральні води, безалкогольні напої, фруктові та овочеві соки | 0,01237 | 136. Костюм, сукня-костюм жіночі | 0,00347 |
| Мінеральні та джерельні води | 0,00441 | 137. Халат жіночий | 0,00078 |
| 111. Вода мінеральна | 0,00441 | 138. Брюки жіночі | 0,00096 |
| Безалкогольні напої | 0,00381 | 139. Джинси жіночі | 0,00171 |
| 112. Напої безалкогольні | 0,00381 | 140. Блузка жіноча | 0,00170 |
| Фруктові соки | 0,00416 | 141. Спідниця жіноча | 0,00102 |
| 113. Соки фруктові-ягідні | 0,00416 | 142. Светр, джемпер жіночий | 0,00248 |
| Алкогільні напої, тютюнові вироби | 0,04557 | 143. Спортивний костюм жіночий | 0,00033 |
| Алкогільні напої | 0,02789 | 144. Футболка, майка жіноча | 0,00052 |
| Спирти | 0,01655 | 145. Труси, панталони жіночі | 0,00012 |
| 114. Горілка | 0,01529 | 146. Бюстгальтер | 0,00012 |
| 115. Коньяк | 0,00125 | 147. Купальник жіночий | 0,00018 |
| Вино | 0,00569 | 148. Колготи жіночі | 0,00085 |
| Вино з винограду чи інших фруктів | 0,00392 | 149. Вироби з натурального хутра | 0,00153 |
| 116. Вина столові | 0,00124 | Одяг для дітей | 0,00537 |
| 117. Вина кріплені | 0,00268 | 150. Куртка дитяча | 0,00140 |
| Інші види алкогільних напоїв | 0,00177 | 151. Комбінезон дитячий | 0,00030 |
| 118. Шампанське | 0,00177 | 152. Костюм дитячий | 0,00110 |
| Пиво | 0,00566 | 153. Сорочка дитяча | 0,00021 |
| 119. Пиво | 0,00566 | 154. Брюки дитячі | 0,00036 |
| Тютюнові вироби | 0,01768 | 155. Джинси дитячі | 0,00049 |
| 120. Сигарети з фільтром | 0,01721 | 156. Светр, джемпер дитячий | 0,00056 |
| 121. Сигарети без фільтру | 0,00047 | 157. Спортивний костюм дитячий | 0,00038 |
| Одяг і взуття | 0,07229 | 158. Футболка, майка дитяча | 0,00023 |
| Одяг | 0,04656 | 159. Труси дитячі | 0,00009 |
| Тканини для виготовлення одягу | 0,00012 | 160. Колготи дитячі | 0,00026 |
| 122. Тканини | 0,00012 | Інші предмети одягу та аксесуари | 0,00035 |
| Одяг | 0,04580 | 161. Головні убори | 0,00035 |
| Одяг для чоловіків | 0,01648 | Чищення, ремонт і прокат одягу | 0,00028 |
| 123. Куртка чоловіча | 0,00520 | 162. Хімічне чищення | 0,00028 |
| 124. Костюм чоловічий | 0,00142 | Взуття | 0,02574 |
| 125. Брюки чоловічі | 0,00150 | Черевики та інше взуття | 0,02479 |
| 126. Джинси чоловічі | 0,00279 | Взуття для чоловіків | 0,00889 |
| 127. Сорочка чоловіча | 0,00108 | 163. Черевики утеплені чоловічі | 0,00234 |
| 128. Светр, джемпер чоловічий | 0,00206 | 164. Черевики неутеплені чоловічі | 0,00046 |
| 129. Спортивний костюм чоловічий | 0,00068 | 165. Туфлі чоловічі | 0,00408 |
| 130. Футболка, майка чоловіча | 0,00092 | 166. Кросівки чоловічі | 0,00194 |
| 131. Труси чоловічі | 0,00012 | 167. Домашнє взуття чоловіче | 0,00007 |
| 132. Плавки чоловічі | 0,00001 | Взуття для жінок | 0,01310 |
| 133. Шкарпетки чоловічі | 0,00070 | | |

| | | | |
|--|----------------|--|----------------|
| 168. Чоботи, півчоботи утеплені жіночі | 0,00561 | Газ | 0,02522 |
| 169. Півчоботи, черевики неутеплені жіночі | 0,00156 | Природний газ | 0,02195 |
| 170. Туфлі жіночі | 0,00334 | 192. Газ природний | 0,02195 |
| 171. Літнє взуття жіноче | 0,00197 | Скраплений газ | 0,00327 |
| 172. Кросівки жіночі | 0,00043 | 193. Газ скраплений | 0,00327 |
| 173. Домашнє взуття жіноче | 0,00018 | Тверде паливо | 0,00732 |
| Взуття для дітей | 0,00280 | 194. Кам'яне вугілля | 0,00732 |
| 174. Чоботи, півчоботи, черевики утеплені дитячі | 0,00094 | Гаряча вода, опалення | 0,03122 |
| 175. Чоботи, півчоботи, черевики неутеплені дитячі | 0,00021 | 195. Центральне опалення | 0,02524 |
| 176. Туфлі дитячі | 0,00066 | 196. Гаряча вода | 0,00598 |
| 177. Літнє взуття дитяче | 0,00030 | Предмети домашнього вжитку, побутова техніка та поточне утримання житла | 0,03239 |
| 178. Кросівки дитячі | 0,00067 | Меблі та предмети обстановки, килими та інші види покриттів для підлоги | 0,01066 |
| 179. Домашнє взуття дитяче | 0,00002 | Меблі та предмети обстановки | 0,00934 |
| Ремонт і прокат взуття | 0,00095 | 197. Меблі для кухні | 0,00154 |
| 180. Ремонт взуття | 0,00095 | 198. Шафа для одягу | 0,00231 |
| Житло, вода, електроенергія, газ та інші види палива | 0,12622 | 199. М'які меблі | 0,00502 |
| Фактична плата за житло (гуртожитки) | 0,00059 | 200. Світильник | 0,00047 |
| 181. Гуртожитки | 0,00059 | Килими й інші види покриттів для підлоги | 0,00132 |
| Плата за власне житло (квартирна плата) | 0,01232 | 201. Килими, килимові вироби | 0,00070 |
| 182. Квартирна плата | 0,01232 | 202. Лінолеум | 0,00063 |
| Утримання та ремонт житла | 0,02155 | Домашній текстиль | 0,00245 |
| Матеріали для утримання і ремонту житла | 0,01295 | 203. Штори | 0,00073 |
| 183. Деталі та конструкції | 0,00587 | 204. Ковдри | 0,00082 |
| 184. Фарба | 0,00158 | 205. Постільна білизна | 0,00090 |
| 185. Санітарно-технічне обладнання | 0,00207 | Побутова техніка | 0,01394 |
| 186. Плитка керамічна | 0,00145 | Велика побутова техніка | 0,01212 |
| 187. Шпалери | 0,00198 | електрична та неелектрична | 0,01212 |
| Послуги з утримання та ремонту житла | 0,00860 | Холодильники, морозильники та морозильні камери | 0,00502 |
| 188. Ремонт житла | 0,00860 | 206. Холодильник | 0,00502 |
| Водопостачання та різні послуги, які відносяться до утримання житла | 0,01067 | Пральні, сушильні та посудомийні машини | 0,00333 |
| Водопостачання | 0,00739 | 207. Пральна машина | 0,00333 |
| 189. Холодна вода | 0,00739 | Плити | 0,00117 |
| Каналізація | 0,00329 | 208. Мікрохвильова піч | 0,00117 |
| 190. Каналізація | 0,00329 | Обігрівачі, кондиціонери повітря | 0,00197 |
| Електроенергія, газ та інші види палива | 0,08109 | 209. Обігрівач | 0,00197 |
| Електроенергія | 0,01733 | Прилади для прибирання | 0,00063 |
| 191. Електроенергія | 0,01733 | 210. Пилосос | 0,00063 |
| | | Невеликі електричні побутові прилади | 0,00133 |
| | | 211. Невелике електричне обладнання | 0,00096 |
| | | 212. Праска | 0,00037 |

| | | | |
|--|----------------|---|----------------|
| Ремонт побутової техніки | 0,00050 | Транспорт | 0,03882 |
| 213. Ремонт електропобутових товарів | 0,00050 | Купівля транспортних засобів | 0,00777 |
| Вироби зі скла, столовий посуд і предмети домашнього вжитку | 0,00079 | Автомобілі | 0,00750 |
| Вироби зі скла, столовий посуд і предмети домашнього вжитку | 0,00079 | 231. Легкові автомобілі | 0,00750 |
| Вироби зі скла та кришталю, столовий посуд | 0,00048 | Велосипеди | 0,00026 |
| 214. Посуд порцеляно-фаянсовий | 0,00048 | 232. Велосипеди | 0,00026 |
| Кухонний посуд і предмети домашнього вжитку | 0,00032 | Експлуатація власних транспортних засобів | 0,01326 |
| 215. Посуд металевий | 0,00032 | Запасні частини й аксесуари | 0,00069 |
| Інструменти й обладнання для дому та саду | 0,00016 | 233. Запчастини | 0,00069 |
| 216. Електролампа | 0,00016 | Паливо та мастила | 0,00987 |
| Товари та послуги для щоденної підтримки будинку | 0,00437 | 234. Бензин | 0,00987 |
| 217. Мило господарське | 0,00018 | Обслуговування та ремонт власних транспортних засобів | 0,00222 |
| 218. Синтетичні мийні засоби | 0,00419 | 235. Технічне обслуговування та ремонт автомобілів | 0,00222 |
| Охорона здоров'я | 0,02845 | Інші послуги, пов'язані з обслуговуванням власних транспортних засобів | 0,00048 |
| Фармацевтична продукція, медичні товари та обладнання | 0,01517 | 236. Стоянка особистого транспорту | 0,00048 |
| Фармацевтична продукція | 0,01365 | Транспортні послуги | 0,01779 |
| 219. Антибіотики | 0,00066 | Залізничний пасажирський транспорт | 0,00273 |
| 220. Вітаміни | 0,00155 | 237. Приміський поїзд | 0,00023 |
| 221. Судинорозширювальні засоби | 0,00821 | 238. Міжміський поїзд | 0,00250 |
| 222. Гормональні препарати | 0,00094 | Автодорожній пасажирський транспорт | 0,01478 |
| 223. Жарознижувальні та знеболювальні препарати | 0,00049 | 239. Приміський автобус | 0,00110 |
| 224. Мазі | 0,00181 | 240. Міжміський автобус | 0,00164 |
| Інші медичні товари | 0,00019 | 241. Міський транспорт | 0,01046 |
| 225. Лейкопластирі | 0,00019 | 242. Таксі | 0,00158 |
| Медичні прилади та обладнання | 0,00133 | Авіаційний пасажирський транспорт | 0,00028 |
| 226. Оправи | 0,00133 | 243. Літак | 0,00028 |
| Амбулаторні послуги | 0,01017 | Зв'язок | 0,03151 |
| Медичні послуги | 0,00249 | Поштові послуги | 0,00010 |
| 227. Консультативні послуги | 0,00249 | 244. Поштовий зв'язок | 0,00010 |
| Стоматологічні послуги | 0,00326 | Телефонне й телефаксове обладнання | 0,00406 |
| 228. Стоматологічні послуги | 0,00326 | 245. Телефонний апарат | 0,00024 |
| Парамедичні послуги | 0,00442 | 246. Мобільний телефон | 0,00382 |
| 229. Діагностичні послуги | 0,00442 | Телефонні і телефаксові послуги | 0,02735 |
| Послуги лікарень | 0,00312 | 247. Міжміський телефонний зв'язок | 0,00364 |
| 230. Послуги санаторно-курортних установ | 0,00312 | 248. Абонентна плата за користування телефоном | 0,00701 |
| | | 249. Мобільний зв'язок | 0,01501 |

| | | | |
|---|----------------|--|----------------|
| 250. Інтернет | 0,00168 | 265. Книги | 0,00045 |
| Відпочинок і культура | 0,02676 | Газети та періодчні видання | 0,00049 |
| Аудіотехніка, фотоапаратура та обладнання для обробки інформації | 0,01027 | 266. Газети | 0,00037 |
| Обладнання для прийому, запису та відтворення звуку і зображення | 0,00575 | 267. Журнали | 0,00012 |
| Обладнання для прийому, запису та відтворення звуку | 0,00062 | Канцелярські товари та приладдя для малювання | 0,00072 |
| 251. Музичний центр | 0,00062 | 268. Зошит | 0,00043 |
| Телевізори, відеоплеєри та відеомагнітофони | 0,00513 | 269. Ручка | 0,00029 |
| 252. Телевізор кольоровий | 0,00455 | Туристичні послуги | 0,00214 |
| 253. DVD-плеєр | 0,00057 | 270. Туристсько-екскурсійні послуги | 0,00214 |
| Фото- та кінематографічне обладнання, оптичні прилади | 0,00046 | Освіта | 0,01730 |
| 254. Фотоапарат | 0,00046 | Дошкільна та початкова освіта | 0,00206 |
| Обладнання для обробки інформації | 0,00388 | 271. Дошкільні заклади | 0,00206 |
| 255. Процесори | 0,00233 | Середня освіта | 0,00242 |
| 256. Монітори | 0,00155 | 272. Середні навчальні заклади | 0,00242 |
| Засоби запису відео- та аудіо інформації | 0,00018 | Вища освіта | 0,01130 |
| 257. Диски | 0,00018 | 273. Вищі навчальні заклади | 0,01130 |
| Інші предмети для відпочинку, садівництво та домашні тварини-улюбленці | 0,00609 | Освіта, що не визначається за рівнями | 0,00152 |
| Ігри, іграшки та хобі | 0,00141 | 274. Курси | 0,00152 |
| 258. Іграшки | 0,00141 | Ресторани та готелі | 0,02703 |
| Садівництво, рослини та квіти | 0,00074 | Харчування поза домом | 0,02230 |
| 259. Квіти живі | 0,00074 | Ресторани, кафе тощо | 0,01183 |
| Домашні тварини-улюбленці та товари для них | 0,00393 | Ресторани | 0,00183 |
| 260. Корм для домашніх тварин | 0,00393 | 275. Ресторан | 0,00183 |
| Послуги відпочинку та культури | 0,00661 | Кафе, бари тощо | 0,01000 |
| Послуги відпочинку та спорту | 0,00201 | 276. Кафе | 0,00883 |
| 261. Спортивні установи | 0,00201 | 277. Бар | 0,00116 |
| Послуги культури | 0,00460 | Їдальні | 0,01048 |
| Кінотеатри, театри, концерти | 0,00079 | 278. Заклади швидкого харчування | 0,01048 |
| 262. Кінотеатри | 0,00079 | Послуги, пов'язані з тимчасовим проживанням | 0,00473 |
| Плата за теле- і радіомовлення та прокат обладнання | 0,00320 | 279. Готелі | 0,00333 |
| 263. Кабельне телебачення | 0,00320 | 280. Пансіонати | 0,00140 |
| Інші послуги | 0,00062 | Різні товари та послуги | 0,02231 |
| 264. Фотопослуги | 0,00062 | Особистий догляд | 0,01445 |
| Газети, книжки та канцелярські товари | 0,00166 | Перукарні та заклади по особистому догляду | 0,00319 |
| Книжки | 0,00045 | 281. Сауни | 0,00015 |
| | | 282. Послуги перукарень | 0,00304 |
| | | Інші прилади та товари для особистого догляду | 0,01126 |
| | | 283. Мило туалетне | 0,00247 |
| | | 284. Шампунь | 0,00188 |
| | | 285. Зубна паста | 0,00218 |
| | | 286. Крем | 0,00049 |

| | | | |
|---|----------------|---------------------------------|----------------|
| 287. Парфумерні товари | 0,00109 | 292. Сумки | 0,00113 |
| 288. Засоби макіяжу | 0,00064 | Фінансові послуги | 0,00211 |
| 289. Туалетний папір | 0,00128 | 293. Фінансові послуги | 0,00211 |
| 290. Засоби гігієни | 0,00123 | Інші послуги | 0,00325 |
| Особисті речі, не віднесені до інших категорій | 0,00249 | 294. Послуги нотаріусів | 0,00064 |
| Ювелірні вироби, годинники | 0,00136 | 295. Реєстрація урочистої події | 0,00122 |
| 291. Ювелірні вироби з золота | 0,00136 | 296. Ритуальні послуги | 0,00138 |
| Інші особисті речі | 0,00113 | | |

Державний комітет статистики України

**Статистичний збірник
"Індекси споживчих цін"**

Підписано до друку 25.03.2009. Формат 84x108/8
Папір офсетний.
Друк офсетний.
Умов. друк. арк. 22,32. Тираж 42 прим. Зам. 69

ДП "Інформаційно-аналітичне агентство"
вул. Еспланадна, 4-6 оф. 419-2, м. Київ-1, 01001, Україна
тел./факс (044) 287-03-79